

ZDRAVSTVENO STATISTIČNI LETOPIŠ^{15 81} 08

GORENJSKA



2008

ISSN 1854-2018

Posamezna poglavja so pripravili:

1. **UVOD**
Alenka Hafner
2. **ORGANIZACIJA ZDRAVSTVENE SLUŽBE NA GORENJSKEM**
Simona Kiphut, Slavka Kavčič, Alenka Hafner
3. **PREBIVALSTVO GORENJSKE**
Slavka Kavčič, Alenka Hafner
4. **VITALNA STATISTIKA**
Slavka Kavčič, Alenka Hafner
5. **ZAČASNA ODSOTNOST Z DELA**
Slavka Kavčič, Alenka Hafner
6. **ZUNAJBOLNIŠNIČNO ZDRAVSTVENO VARSTVO**
Slavka Kavčič, Alenka Hafner
 - 6.1. SPLOŠNA MEDICINA
Slavka Kavčič, Alenka Hafner
 - 6.2. ZDRAVSTVENO VARSTVO OTROK IN MLADINE
Slavka Kavčič, Simona Kiphut, Alenka Hafner
 - 6.3. MEDICINA DELA, PROMETA IN ŠPORTA
Slavka Kavčič, Alenka Hafner
 - 6.4. ZDRAVSTVENO VARSTVO ŽENSK IN AKTIVNOST ŠOL ZA STARŠE
Slavka Kavčič, Simona Kiphut, Alenka Hafner
 - 6.5. PATRONAŽNO VARSTVO
Slavka Kavčič, Simona Kiphut, Alenka Hafner
 - 6.6. AMBULANTNO SPECIALISTIČNA DEJAVNOST
Slavka Kavčič, Alenka Hafner
 - 6.7. ZOBOZDRAVSTVENO VARSTVO
Slavka Kavčič, Alenka Hafner
7. **BOLNIŠNIČNA DEJAVNOST**
Slavka Kavčič, Alenka Hafner

Izdal in založil: Zavod za zdravstveno varstvo Kranj, Gosposvetska ulica 12, Kranj

Urednica: Alenka Hafner

Organizacijska in tehnična izvedba: Slavka Kavčič

Tiskano v 30 izvodih. V elektronski obliki je dosegljiv na www.zzv-kr.si.

Dodatne informacije so možne na telefonu (04) 20 17 194 ali po elektronski pošti pisarna.zzvkr@zzv-kr.si

ISSN 1854-2018

ZDRAVSTVENO STATISTIČNI LETOPIS GORENJSKA 2008

Kranj, julij 2010

Izdal in založil:

Zavod za zdravstveno varstvo Kranj

Urednik:

Alenka Hafner

Avtorji poglavij:

Alenka Hafner, Slavka Kavčič, Simona Kiphut

Organizacijska in tehnična izvedba:

Slavka Kavčič

Naklada:

30 izvodov

PREGLED VSEBINE

1. UVOD	5
2. ORGANIZACIJA ZDRAVSTVENE SLUŽBE NA GORENJSKEM	7
3. PREBIVALSTVO GORENJSKE	23
4. VITALNA STATISTIKA	31
5. ZAČASNA ODSOTNOST Z DELA	41
6. ZUNAJBOLNIŠNIČNO ZDRAVSTVENO VARSTVO	51
6.1. SPLOŠNA MEDICINA	59
6.2. ZDRAVSTVENO VARSTVO OTROK IN MLADINE	67
6.3. MEDICINA DELA, PROMETA IN ŠPORTA	77
6.4. ZDRAVSTVENO VARSTVO ŽENSK IN AKTIVNOST ŠOL ZA STARŠE	81
6.5. PATRONAŽNO VARSTVO	91
6.6. AMBULANTNO SPECIALISTIČNA DEJAVNOST	99
6.7. ZOBOZDRAVSTVENO VARSTVO	113
7. BOLNIŠNIČNA DEJAVNOST	125

1. UVOD

Zdravstveno statistični letopis Gorenjske za leto 2008 vsebuje podroben pregled zdravstveno statističnih podatkov in informacij, ki jim osnovo predstavljajo uveljavljene podatkovne zbirke in poročevalski sistemi v zdravstvu. Zdravstveno statistične podatke so nam posredovali izvajalci zdravstvenega varstva z območja Gorenjske, tako zdravstveni zavodi kot tudi zasebniki. Pri pripravi letopisa pa so bili uporabljeni še podatki Inštituta za varovanje zdravja Republike Slovenije, Zavoda za zdravstveno zavarovanje Slovenije in Statističnega urada Republike Slovenije.

V »Zdravstveno statističnem letopisu Gorenjska 2008« boste našli **statistične podatke o obsegu in vsebini dela zdravstvenih služb**, ki so ključnega pomena za načrtovanja v zdravstvu in **demografsko, vitalno in zdravstveno statistiko**, ki so pomembne za spremljanje zdravstvenega stanja, pa tudi za postavljanje prioritet, načrtovanje ukrepov ter ocenjevanje njihove učinkovitosti. Vsi omenjeni podatki nam omogočajo primerjave na regijski, nacionalni in tudi mednarodni ravni.

V poglavju o **organizaciji zdravstvene službe na Gorenjskem** so zbrani podatki o vseh zdravstvenih zavodih in zasebnih izvajalcih zdravstvene dejavnosti, tako o tistih, vključenih v mrežo javne zdravstvene službe, kot tudi o tistih, ki so izven mreže javne zdravstvene službe.

V nadaljevanju so predstavljeni podatki o **prebivalstvu Gorenjske** in sicer podatki o številu prebivalcev po posameznih upravnih enotah, občinah, spolu in starostnih skupinah in **vitalno statistični podatki** o številu rojstev in smrti ter vzrokih, zaradi katerih so prebivalci Gorenjske v letu 2008 najpogosteje umirali.


V publikaciji so na voljo tudi podatki o **začasni odsotnosti z dela** ter vzrokih, ki so do izostajanja z dela pripeljali.

Poleg že predstavljenih tem pa lahko v letopisu najdete še podatke o **zunajbolnišničnem zdravstvenem varstvu** (službi splošne medicine, zdravstvenem varstvu otrok in mladine, medicini dela, prometa in športa, zdravstvenem varstvu žensk in aktivnosti šol za starše, patronažnem varstvu, ambulantno specialistični dejavnosti in zobozdravstvenem varstvu). Zbrani in prikazani so podatki o številu zdravstvenih delavcev, o obiskih (preventivnih in kurativnih) in ugotovljenih boleznih in stanjih.

»Zdravstveno statistični letopis Gorenjska 2008« zaključuje poglavje o **bolnišnični dejavnosti**.

Vsako poglavje se začne s podrobnim spremnim besedilom in kratkim povzetkom bistvenih ugotovitev, ki smo jih dodali z namenom, da pojasnimo metodologijo zbiranja in obdelave podatkov ter na kratko predstavimo ključne ugotovitve.

Publikacijo izdajamo v tiskani in elektronski obliki, objavljena pa je tudi na spletni strani Zavoda za zdravstveno varstvo Kranj (<http://www.zzyv-kr.si/>). Upamo, da boste v njej našli željene, potrebne in uporabne podatke. Če boste pri pregledu in uporabi naleteli na nejasnosti ali področja, ki bi zahtevala drugačne ali podrobnejše prikaze, prosimo, da nas o tem obvestite. S tem nam boste pomagali našo publikacijo izboljšati.



Alenka Hafner, dr. med.,
urednica

2. ORGANIZACIJA ZDRAVSTVENE SLUŽBE NA GORENJSKEM

Organizacijo zdravstvene službe na Gorenjskem spremljamo s pomočjo Baze podatkov izvajalcev zdravstvene dejavnosti (BPI), ki je temeljna nacionalna zbirka podatkov o izvajalcih zdravstvene dejavnosti, o zdravstvenem osebju in o drugih zaposlenih v zdravstvu.

BPI je namenjena načrtovanju in spremljanju mreže javne zdravstvene službe, načrtovanju in spremljanju gibanja zdravstvenega osebja in spremljanju izvajanja zdravstvene dejavnosti. Predstavlja pa tudi referenčno bazo Zavoda za zdravstveno zavarovanje Slovenije (ZZZS) pri sklepanju pogodb z izvajalci zdravstvene dejavnosti, pri izdajanju receptnih obrazcev za osebno rabo, pri izbiri osebnega zdravnika, pri zdravniških komisijah, pri spremljanju porabe zdravil, pri spremljanju odsotnosti z dela (bolniškem staležu), pri izvajanju sistema kartice zdravstvenega zavarovanja, S pomočjo BPI je vzpostavljen register posameznih skupin zdravstvenega osebja in sicer zdravnikov, zobozdravnikov, farmacevtov in zasebnih zdravstvenih delavcev.

Glavne zbirke podatkov BPI so: evidenca izvajalcev zdravstvene dejavnosti, evidenca zdravstvenih služb izvajalcev, evidenca zdravstvenih delavcev in sodelavcev (po izobrazbeni strukturi) in evidenca zaposlitev zdravstvenih delavcev in sodelavcev.

Vir podatkov in metodologija zbiranja podatkov

Podatki so zbrani in analizirani na podlagi rednih poročil izvajalcev zdravstvene dejavnosti o novih zaposlitvah in spremembah zaposlitev ter na podlagi rednih letnih poročil o značilnostih zdravstvenih služb, ki jih izvaja posamezen izvajalec. Izvajalci zdravstvene dejavnosti posredujejo podatke v zakonsko določenih rokih in na predpisanih obrazcih območnim zavodom za zdravstveno varstvo. Podatkovna baza pa je tehnološko vzpostavljena kot relacijska baza na Zavodu za zdravstveno zavarovanje Slovenije – informacijskem centru (ZZZS IC) v Ljubljani. Upravljanje z bazo se izvaja on-line na Inštitutu za varovanje zdravja RS (IVZ) in območnih zavodih za zdravstveno varstvo (ZZV) preko omrežja javne uprave.

Definicije pojmov

Izvajalec zdravstvenega varstva je pravna ali fizična oseba ali njuna podružnica, ki je uradno pooblaščen za izvajanje zdravstvenega varstva ali za njegovo podporo. Tako se izvajalci zdravstvenega varstva delijo na:

- javne in zasebne pravne in fizične osebe ali njihove podružnice, ki opravljajo vsaj eno izmed zdravstvenih dejavnosti (zavode, inštitute, družbe, zdravilišča, socialne zavode, zasebne zdravstvene delavce, zasebne lekarnarje, ...);
- javne in zasebne pravne in fizične osebe, ki ne opravljajo zdravstvene dejavnosti, zaposlujejo pa zdravstvene delavce na delovnih mestih, ki ustrezajo njihovi izobrazbi (nekatero službe v državni upravi, šolstvu, farmacevtski industriji, ...).

V izjemnih primerih se kot samostojne izvajalce opredeli tudi nekatere organizacijske enote izvajalca, ki sicer niso samostojne pravne ali fizične osebe, imajo pa pomembno vlogo pri prikazu pokritosti področij Slovenije z zdravstveno dejavnostjo ali pri zagotavljanju medsebojne primerljivosti. Kot tak izjemen primer je na Gorenjskem Osnovno zdravstvo Gorenjske (OZG).

Zdravstvena služba je področje zdravstvene dejavnosti, ki jo izvajajo organizacijske enote zavodov in zasebnih zdravstvenih delavcev ter so zanimive za spremljanje na državni ravni.

Zdravstveni delavci so vsi tisti delavci, ki so si pridobili dodiplomsko ali podiplomsko izobrazbo zdravstvene smeri (zdravstveno šolo ali šolo za farmacevte) in opravili strokovni izpit na MZ oz. pri s strani MZ pooblaščenih zdravstvenih zavodih. Izjema so medicinske sestre, ki so/bodo opravile izobraževanje po prenovljenem učnem programu, ki vsebuje več praktičnega dela kot ga je prejšnji. Po obvestilu MZ z dne 11.2.2008 so te sestre oproščene opravljanja strokovnega izpita, kar je razvidno iz

priloge diplomi (oz. potrdila o diplomiranju), kjer piše, da je "visokošolski strokovni študijski program zdravstvene nege upošteval Direktivo Evropskega parlamenta in Sveta št. 2005/36/ES o priznavanju poklicnih kvalifikacij." Podobno lahko v bodoče, po prenovi učnih programov, najbrž pričakujemo tudi pri ostalih poklicnih skupinah. Seznam poklicev v zdravstveni dejavnosti, ki se vodijo kot poklici zdravstvenih delavcev, je objavljen v Ur.l.št. 82/2004.

Zdravstveni sodelavci so vsi tisti delavci, ki nimajo izobrazbe zdravstvene smeri, zasedajo pa v zdravstvu delovna mesta zdravstvenih sodelavcev (primer: logopedi, psihologi, biologi, ...) in imajo opravljen strokovni izpit na MZ. Seznam poklicev v zdravstveni dejavnosti, ki se vodijo kot poklici zdravstvenih sodelavcev, je objavljen v Ur.l.št. 82/2004.

Nezdravstveni delavci so vsi ostali delavci zaposleni v zdravstvu, ki jim za delo, ki ga v zdravstvu opravljajo, ni bilo potrebno opravljati strokovnega izpita na MZ (primer: ekonomisti, pravniki, informatiki, ..., lahko pa tudi npr. logopedi, psihologi, ..., če v zdravstvu zasedajo takšna delovna mesta, za katera ni potrebno opravljati strokovnega izpita na MZ).

Definicije so povzete po metodoloških navodilih za spremljanje podatkov o organiziranosti in kadrovske pokritosti zdravstva, ki jih je pripravil IVZ in ZZZS.

Bistveni podatki

V tabelah so prikazani podatki o izvajalcih zdravstvenega varstva na Gorenjskem iz Baze podatkov izvajalcev zdravstvene dejavnosti (BPI) na dan 31. decembra 2008 in sicer o:

- izvajalcih, ki so vključeni v mrežo javne zdravstvene službe (javni zdravstveni zavodi in zasebni izvajalci s pogodbo ZZZS oziroma koncesijo);
- izvajalcih, ki niso vključeni v mrežo javne zdravstvene službe (zasebni izvajalci, ki nimajo podpisane pogodbe z ZZZS. To pomeni, da jim uporabniki zdravstvenih storitev plačujejo za zdravstvene storitve.)

Zdravstvena dejavnost se je v letu 2008 na Gorenjskem izvajala v javnem zavodu Osnovno zdravstvo Gorenjske (7 zdravstvenih domov, zobna poliklinika), splošni ambulantni Jesenice Železniškega zdravstvenega doma Ljubljana, 4 bolnišnicah, Zavodu za zdravstveno varstvo Kranj, gorenjskih lekarnah (19 lekarn) in v 206 zasebnih zdravstvenih zavodih (vključena tudi specialna bolnišnica oziroma diagnostični center), ki jih vodimo v BPI ne glede na to, ali imajo pogodbo z ZZZS ali ne.

Na osnovi pogodbe z ZZZS (koncesije) je v letu 2008 največ zasebnih izvajalcev zdravstvenega varstva opravljalo dejavnost, pri katerih je bil nosilec dejavnosti zdravnik oziroma zobozdravnik, na področju:

- zobozdravstvenega varstva (68 izvajalcev),
- ambulantno specialistične dejavnosti (22 izvajalcev),
- dejavnosti splošne medicine (18 izvajalcev).

I. JAVNI ZDRAVSTVENI ZAVODI**JAVNI ZAVOD OSNOVNO ZDRAVSTVO GORENJSKE
Gospovetska ulica 9, 4000 KRANJ**

Zap. šte.	Izvajalec	Naslov	Pošta in poštna številka
1	OE ZDRAVSTVENI DOM JESENICE	Cesta Maršala Tita 78	4270 JESENICE
2	OE ZDRAVSTVENI DOM KRANJ	Gospovetska ulica 10	4000 KRANJ
3	OE ZOBNA POLIKLINIKA KRANJ	Gospovetska ulica 8/a	4000 KRANJ
4	OE ZDRAVSTVENI DOM RADOVLJICA - Zdravstveni dom Bled - Zdravstveni dom Bohinj - Zdravstveni dom Radovljica	Kopališka cesta 7 Mladinska cesta 1 Triglavska cesta 15 Kopališka cesta 7	4240 RADOVLJICA 4260 Bled 4264 Bohinjska Bistrica 4240 Radovljica
5	OE ZDRAVSTVENI DOM ŠKOFJA LOKA	Stara cesta 10	4220 ŠKOFJA LOKA
6	OE ZDRAVSTVENI DOM TRŽIČ	Blejska cesta 10	4290 TRŽIČ

**ŽELEZNIŠKI ZDRAVSTVENI DOM LJUBLJANA
Splošna ambulanta Jesenice
Cesta Maršala Tita 15, 4270 JESENICE****ZAVOD ZA ZDRAVSTVENO VARSTVO KRANJ
Gospovetska ulica 12, 4000 KRANJ**

GORENJSKE LEKARNE KRANJ
Gospodsvetska ulica 12, 4000 KRANJ

Zap. št.	Izvajalec	Naslov	Poštna številka in pošta
1	LEKARNA "ZLATOROG" BLED	4207Prešernova cesta 36	4260 BLED
2	LEKARNA BOHINJSKA BISTRICA	4208Triglavska cesta 15	4264 BOHINJSKA BISTRICA
3	LEKARNA GORENJA VAS	4209Trata 7	4224 GORENJA VAS
4	LEKARNA JESENICE Lekarniška podružnica Žirovnica	4210Cesta Maršala Tita 18 Selo pri Žirovnici 8A	4270 JESENICE 4274 Žirovnica
5	LEKARNA KRANJ 4211 Lekarniška podružnica Cerklje	4212Bleiweisova cesta 8 1.Trg Davorina Jenka 13	4000 KRANJ 4207 Cerklje
6	LEKARNA PRIMSKOVO	4213Cesta Staneta Žagarja 37	4000 KRANJ
7	LEKARNA PLANINA KRANJ	4214Ulica Lojzeta Hrovata 4/a	4000 KRANJ
8	LEKARNA STRAŽIŠČE KRANJ	Baragov trg 2	4000 KRANJ
9	LEKARNA PLANINA II	Cesta 1. maja 77	4000 KRANJ
10	LEKARNA KRANJSKA GORA	4215Naselje Slavka Černeta 34	4280 KRANJSKA GORA
11	LEKARNA LESCE	4216Alpska cesta 37/a	4248 LESCE
12	LEKARNA RADOVLJICA Lekarniška podružnica Kropa	4217Kopališka cesta 7 1.Kropa 1/b	4240 RADOVLJICA 4245 Kropa
13	LEKARNA ŠENČUR	4218Kranjska cesta 11	4208 ŠENČUR
14	LEKARNA PODLUBNIK	4219Podlubnik 139	4220 ŠKOFJA LOKA
15	LEKARNA PREDDVOR	4220Dvorski trg 10	4205 PREDDVOR
16	LEKARNA ŠKOFJA LOKA	4221Stara cesta 14	4220 ŠKOFJA LOKA
17	LEKARNA TRŽIČ	Blejska cesta 10	4290 TRŽIČ
18	LEKARNA ŽELEZNIKI	4222Racovnik 29	4228 ŽELEZNIKI
19	LEKARNA ŽIRI	Trg svobode 9	4226 ŽIRI
20	FARMAKOINFORMATIVNA SLUŽBA	Bleiweisova cesta 8	4000 KRANJ
21	GALENSKI LABORATORIJ	Bleiweisova cesta 8	4000 KRANJ
22	KONTROLNO ANALIZNI LABORATORIJ	Bleiweisova cesta 8	4000 KRANJ

BOLNIŠNICE

Zap. št.	Izvajalec	Naslov	Poštna številka in pošta
1	SPLOŠNA BOLNIŠNICA JESENICE	Cesta Maršala Tita 112	4270 JESENICE
2	PSIHIATRIČNA BOLNIŠNICA BEGUNJE	Begunje 55	4275 BEGUNJE NA GORENJSKEM
3	BOLNIŠNICA GOLNIK Klinični oddelek za pljučne bolezni in alergijo	Golnik 36	4204 GOLNIK
4	JAVNI ZAVOD BOLNIŠNICA ZA GINEKOLOGIJO IN PORODNIŠTVO KRANJ	Kidričeva cesta 38/a	4000 KRANJ

II. ZASEBNI IZVAJALCI ZDRAVSTVENE DEJAVNOSTI

1. ZASEBNI IZVAJALCI VKLJUČENI V MREŽO JAVNE ZDRAVSTVENE SLUŽBE (pogodba z ZZS)

SPECIALISTIČNA DEJAVNOST

Zap. šte.	Naziv izvajalca	Odgovorna oseba	Naziv	Naslov	Poštna številka in pošta
1	DIAGNOSTIČNI CENTER VILA BOGATIN d.o.o.*	Marija Gorenšek Moškon	mag. farmacije	Pod skalo 4	4260 BLEDE
2	AZUR d.o.o. Podjetje za svetovanje - nevrološka amb.	Lidija Stare - Mohorič	dr. med., specialistka nevrologije	Železniška ulica 5	4248 LESCE
3	REVITA d.o.o.	Jelka Kadunc - Repič	dr. med., specialistka nevrologije	Hrastje 30	4000 KRANJ
4	ESTETIKA FABJAN d.o.o. Splošna in plastična kirurgija	Marjan Fabjan	dr. med., specialist splošne, plastične in rekonstruktivne kirurgije	Gospovetska ulica 6	4000 KRANJ
5	VELOG d.o.o. Ambulanta za pljučne bolezni Kranj	mag. Miha Gril	dr. med., specialist interne medicine	Gospovetska ulica 10	4000 KRANJ
6	DIAGNOSTIKA D.O.O. GASTROENTEROLOŠKA ENDOSKOPSKA DIAGNOSTIKA IN TERAPIJA, KRANJ.	Stanislav Benedik	dr. med., specialist interne medicine	Gospovetska ulica 10	4000 KRANJ
7	PRIVATNA PSIHIATRIČNA AMBULANTA	Edvard Repolusk	dr. med., specialist nevropsihatrije	Glavni trg 21	4000 KRANJ
8	ORDINACIJA ZA UŠESA, NOS IN GRLO	Igor Grošelj	dr. med., specialist otorinolaringologije	Gospovetska ulica 12	4000 KRANJ
9	ULTRAZVOK, d.o.o.	Tanja Pečnik - Štefe	dr. med., specialistka rentgenologije	Cesta talcev 2	4000 KRANJ
10	OČESNI CENTER OPTIMIST, D.O.O.**	Peter Golmajer	dr. med., specialist oftalmologije	Koroška cesta 14	4000 KRANJ
11	EMOTIVA, d.o.o. AMBULANTA ZA OTROŠKO IN MLADINSKO PSIHIATRIJO	Živa Fortič Smole	dr. med., specialistka psihiatrije	Gospovetska ulica 10	4000 KRANJ
12	OKULISTIKA TATJANA ŠOLAR	Tatjana Šolar	dr. med., specialistka oftalmologije	Gospovetska ulica 10a	4000 KRANJ
13	ANA VETERNIK DEBELJAK, s.p. ZASEBNA INTERNISTIČNA KARDIOLOŠKA AMBULANTA	Ana Veternik Debeljak	dr. med., specialist internist	Gospovetska ulica 10	4000 KRANJ
14	ART OPTIKA, d.o.o. ***	Anton Baškovč	dr.med., specialist oftalmologije	Bleiweisova cesta 14	4000 KRANJ
15	ZASEBNA PSIHIATRIČNA ORDINACIJA	Janez Resman	dr. med., specialist psihiatrije	Železniška ulica 10	4248 LESCE
16	APEKS, d.o.o. Specialistična kardiološko – internistična dejavnost	Janez Zaletel	dr. med., specialist interne medicine	Železniška ulica 10	4248 LESCE
17	OPTOMED OPTOMETRIJA in trgovina, d.o.o.	Marija Ana Oman	dr. med., specialistka oftalmologije	Stara cesta 10	4220 ŠKOFJA LOKA

ZAVOD ZA ZDRAVSTVENO VARSTVO KRANJ

Zap. št.	Naziv izvajalca	Odgovorna oseba	Naziv	Naslov	Poštna številka in pošta
18	ZASEBNA SPECIALISTIČNA AMBULANTA INTERNA MEDICINA S PULMOLOGIJO IN DIABETOLOGIJO	Tomaž Camlek	dr. med., specialist interne medicine	Stara cesta 10	4220 ŠKOFJA LOKA
19	NEFRODIAL d.o.o.****	Senka Čatac	dr.med., specialistka interne medicine	Kranjska cesta 18	4202 NAKLO
20	OČESNA AMBULANTA NAKLO, d.o.o.	Majda Volčini Krumpestar	dr. med., specialistka oftalmologije	Stara cesta 61	4202 NAKLO

Opombe: * Zdravstveno dejavnost opravljajo tudi na Peričevi ulici 37 v Ljubljani.

* V Diagnostičnem centru Bled opravljajo poleg ambulantno specialistične dejavnosti tudi hospitalno dejavnost.

** sedež izvajalca je na Maleševi ulici 36, Ljubljana.

*** sedež izvajalca je na Goriški cesti 77, Ajdovščina.

**** sedež izvajalce je na Dobrava 14, Zreče

ZASEBNA ZDRAVSTVENA DEJAVNOST NA PRIMARNI RAVNI (izvajalci po zdravstvenih službah)

SPLOŠNA MEDICINA

Zap. št.	Naziv izvajalca	Odgovorna oseba	Naziv	Naslov	Poštna številka in pošta
1	ZASEBNA AMBULANTA SPLOŠNE MEDICINE	Anda Perdan	dr. med., specialistka splošne medicine	Trata 7	4224 GORENJA VAS
2	AMBULANTA ŠUBIC, ZASEBNA ZDRAVSTVENA DEJAVNOST, d.o.o.	Andrej Šubic Nadja Šubic	dr. med., specialist splošne medicine dr. med., specialistka splošne medicine	Stara cesta 10 Trata 7	4220 ŠKOFJA LOKA 4224 GORENJA VAS
3	ZASEBNA AMBULANTA SPLOŠNE MEDICINE	Damijana Pogačnik Peternel	dr. med., specialistka splošne medicine	Gospovetska ulica 10	4000 KRANJ
4	ZASEBNA ORDINACIJA SPLOŠNE MEDICINE	Dušan Bavdek	dr. med., specialist splošne medicine	Gospovetska ulica 10	4000 KRANJ
5	P & TH, ZASEBNA SPLOŠNA AMBULANTA d.o.o.	Pavel Podlesnik	dr. med., specialist splošne medicine	Kopališka cesta 7	4240 RADOVLJICA
6	SINOPSIS d.o.o. ZASEBNA SPLOŠNA AMBULANTA	Damjana Pirih	dr. med., specialistka splošne medicine	Kopališka cesta 7	4240 RADOVLJICA
7	MEDIM, amb. druž. medicine, d.o.o.	Milena Novak Medič	dr. med., specialistka splošne medicine	Stara cesta 10	4220 ŠKOFJA LOKA
8	ZAVOD RR	Romana Pintar	dr. med., specialistka splošne medicine	Stara cesta 10	4220 ŠKOFJA LOKA
9	AMBULANTA DEMŠAR, d.o.o.	Tadeja Demšar	dr. med., specialistka splošne medicine	Stara cesta 10	4220 ŠKOFJA LOKA

ZAVOD ZA ZDRAVSTVENO VARSTVO KRANJ

Zap. št.	Naziv izvajalca	Odgovorna oseba	Naziv	Naslov	Poštna številka in pošta
10	ZASEBNA AMBULANTA SPLOŠNE MEDICINE	Marica Ivić Alibegović	dr. med., specialistka splošne medicine	Stara loka 31	4220 ŠKOFJA LOKA
11	AMBULANTA VITA, d.o.o.	Tatjana Peharc	dr. med., specialistka splošne medicine	Blejska cesta 10	4290 TRŽIČ
12	ZASEBNA AMBULANTA DRUŽINSKE MEDICINE	Bojana Kališnik Sušnik	dr. med., specialistka splošne medicine	Blejska cesta 10	4290 TRŽIČ
13	AM HABJAN, d.o.o. Podružnica Železniki	Gregor Habjan	dr. med., specialist splošne medicine	Racovnik 29	4228 ŽELEZNIKI
14	AMBULANTA KOŠIR, d.o.o.	Branko Košir	dr. med.	Racovnik 29	4228 ŽELEZNIKI
15	AMBULANTA SPLOŠNE MEDICINE PETERNELJ, d.o.o. Podružnica Železniki	Špela Peternelj	dr. med., specialistka splošne medicine	Racovnik 29	4228 ŽELEZNIKI
16	ZASEBNA AMBULANTA SPLOŠNE MEDICINE	Dušan Sedej	dr. med., specialist splošne medicine	Trg svobode 9	4226 ŽIRI
17	ZASEBNA AMBULANTA SPLOŠNE MEDICINE	Ratko Radošević	dr. med., specialist splošne medicine	Trg svobode 9	4226 ŽIRI
18	ZASEBNI ZDRAVSTVENI ZAVOD KRIVEC	Liljana Krivec Skrt	dr. med., specialist splošne medicine	Cesta svobode 47a	4260 BLEĐ

MEDICINA DELA, PROMETA IN ŠPORTA

Zap. št.	Naziv izvajalca	Odgovorna oseba	Naziv	Naslov	Poštna številka in pošta
1	ZASEBNA AMBULANTA MEDICINE DELA, PROMETA in ŠPORTA ter SPLOŠNE MEDICINE	Janez Dolenc	dr. med., specialist medicine dela, prometa in športa	Stara cesta 10	4220 ŠKOFJA LOKA

Opomba: Službo splošne medicine opravlja izvajalec tudi na lokaciji Kidričeva cesta 58, Škofja Loka.

ZDRAVSTVENO VARSTVO OTROK IN MLADINE

Zap. št.	Naziv izvajalca	Odgovorna oseba	Naziv	Naslov	Poštna številka in pošta
1	PEDIATRIČNA ORDINACIJA ALEŠ PATERNOSTER, d.o.o.	Aleš Paternoster	dr. med., specialist pediatrije	Gospovetska ulica 10	4000 KRANJ
2	ZASEBNI ŠOLSKI DISPANZER JELKA HOSTNIK, dr. med., spec. šol. med.	Jelka Hostnik	dr. med., specialist šolske medicine	Gospovetska ulica 10	4000 KRANJ
3	ZASEBNA OTROŠKA IN ŠOLSKA ORDINACIJA	Hermína Dolinar Krese	dr. med., specialistka pediatrije	Blejska cesta 10	4290 TRŽIČ

ZDRAVSTVENO VARSTVO ŽENSK

Zap. št.	Naziv izvajalca	Odgovorna oseba	Naziv	Naslov	Poštna številka in pošta
1	ZASEBNA ORDINACIJA ZA GINEKOLOGIJO IN PORODNIŠTVO	Alojzija Anderle	dr. med., specialistka ginekologije in porodništva	Kopališka cesta 7	4240 RADOVLJICA
2	ZASEBNI DISPANZER ZA ŽENE	Magda Stražar	dr. med., specialistka ginekologije in porodništva	Hafnerjevo naselje 24	4220 ŠKOFJA LOKA
3	ZDRAVKA KOMAN MEŽEK, dr. med., ZASEBNI ZDRAVSTVENI ZAVOD BLED	Zdravka Koman Mežek	dr. med., specialistka ginekologije in porodništva	Mladinska cesta 1 in Triglavska cesta 15	4260 BLED 4264 BOHINJSKA BISTRICA

ORALNA KIRURGIJA

Zap. št.	Naziv izvajalca	Odgovorna oseba	Naziv	Naslov	Poštna številka in pošta
1	ZOBOZDRAVSTVENA ORDINACIJA	Tomaž Slavec	dr. dent. med., specialist oralne kirurgije	Videmce 10	4201 ZGORNJA BESNICA
2	RDF, d.o.o.	Benjamin Ravnihar	dr. dent. med., specialist oralne kirurgije	Mlaška cesta 109	4000 KRANJ

STOMATOLOŠKA PROTETIKA

Zap. št.	Naziv izvajalca	Odgovorna oseba	Naziv	Naslov	Poštna številka in pošta
1	IZTOK KRIŽNAR, dr.dent.med., specialist stomatološke protetike	Iztok Križnar	dr. dent. med., specialist zobnih in ustnih bolezni	Gospovetska ulica 10a	4000 KRANJ

ZOBNA IN ČELJUSTNA ORTOPEDIJA

Zap. št.	Naziv izvajalca	Odgovorna oseba	Naziv	Naslov	Poštna številka in pošta
1	ZASEBNA ORDINACIJA ZA ZOBNO IN ČELJUSTNO ORTOPEDIJO	Špelca Južina Dowhyj	dr. dent. med., specialistka zobne in čeljustne ortopedije	Cesta Maršala Tita 78	4270 JESENICE
2	MEDIACOM d. o. o. ZASEBNA ZOBNA ORDINACIJA	Mojca Velikonja Vagner	dr. dent. med., specialistka zobne in čeljustne ortopedije	Gospovetska ulica 8/a	4000 KRANJ
3	ZASEBNA ORDINACIJA ZA ZOBNO IN ČELJUSTNO ORTOPEDIJO	Alenka Lazar Klingenstein	dr. dent. med., specialistka zobne in čeljustne ortopedije	Kopališka cesta 7	4240 RADOVLJICA
4	ZASEBNA ORTODONTSKA ORDINACIJA	Maja Valant	dr. dent. med., specialistka zobne in čeljustne ortopedije	Gospovetska ulica 8	4000 KRANJ

ZAVOD ZA ZDRAVSTVENO VARSTVO KRANJ

Zap. štev.	Naziv izvajalca	Odgovorna oseba	Naziv	Naslov	Poštna številka in pošta
5	Dr. PAVŠIČ, d.o.o.	Diana Pavšič	dr. dent. med., spec. ortodont	Stara cesta 10	4220 ŠKOFJA LOKA
6	BELI MEDVED, d.o.o.	Uroš Mezeg	dr. dent. med., specialist zobne in čeljustne ortopedije	Zgornji otok 8	4240 RADOVLJICA

SPLOŠNO ZOBOZDRAVSTVO - ODRASLI

Zap. štev.	Naziv izvajalca	Odgovorna oseba	Naziv	Naslov	Poštna številka in pošta
1	A. S. LINEA, d.o.o., ZOBOZDRAVSTVENA ORDINACIJA	Jožica Marija Legat	dr. dent. med.	Mladinska cesta 1	4260 BLED
2	ZASEBNA ZOBOZDRAVSTVENA ORDINACIJA	Ivanka Grošelj	dr. dent. med.	Mladinska cesta 1	4260 BLED
3	ZASEBNA ZOBNA ORDINACIJA (ZOBOZDRAVSTVO - ZAJŠEK PETER)	Peter Zajšek	dr. dent. med.	Mladinska cesta 1	4260 BLED
4	PRIVATNA ZOBNA ORDINACIJA	Renata Ambrožič Čop	dr. dent. med.	Prešernova cesta 52	4260 BLED
5	ZOBNA AMBULANTA CVETEK LUCIJA	Lucija Cvetek	dr. dent. med.	Triglavska cesta 15	4264 BOHINJSKA BISTRICA
6	ZOBNA MIŠKA, ZASEBNA ZOBOZDRAVSTVENA ORDINACIJA, d.o.o.	Mateja Rotar	dr. dent. med.	Krvavška cesta 4	4207 CERKLJE NA GORENJSKEM
7	ZASEBNA AMBULANTA – ZOBOZDRAVSTVO ZA ODRASLE OLGICA MIJATOVIČ	Olgica Mijatovič Dolinar	dr. dent. med.	Trata 7	4224 GORENJA VAS - POLJANE
8	STOMATOLOŠKA ORDINACIJA	Boris Leljak	dr. dent. med.	Trata 7	4224 GORENJA VAS – POLJANE
9	ZASEBNA ORDINACIJA JAKELIČ	mag. Željko Jakelič	dr. dent. med.	Cesta Maršala Tita 78	4270 JESENICE
10	ZASEBNI ZOBOZDRAVSTVENI ZAVOD LAPČEVIČ VLADO, DR.DENT.MED.	Vlado Lapčevič	dr. dent. med.	Cesta Železarjev 30	4270 JESENICE
11	PRIVATNA ZOBNA ORDINACIJA ZOBOZDRAVSTVO ZA ODRASLE	Tanja Stražišar	dr. dent. med.	Cesta Železarjev 30	4270 JESENICE
12	ZASEBNE ZOBNA ORDINACIJA	Helena Konobelj	dr. dent. med.	Cesta Železarjev 30	4270 JESENICE
13	ZOBNA ORDINACIJA, AMB. ZA ODRASLE IN MLADINO*	Domen Jensterle	dr. dent. med.	Cesta Maršala Tita 78	4270 JESENICE
14	ZOBOZDRAVSTVENA ORDINACIJA	Simona Debelak	dr. dent. med.	Tekstilna ulica 17	4000 KRANJ
15	ZOBNA ORDINACIJA	Milena Šifrar-Kopač	dr. dent. med.	Gospodsvetska 10a	4000 KRANJ
16	ZASEBNA ZOBNA ORDINACIJA ZA ODRASLE	Zvonko Pihlar	dr. dent. med.	Baragov trg 2	4000 KRANJ
17	ZASEBNA ZOBOZDRAVNIŠKA ORDINACIJA ZA ODRASLE	Alojz Renčelj	dr. dent. med.	Gospodsvetska ulica 8/a	4000 KRANJ
18	ZASEBNA ZOBNA ORDINACIJA ZA ODRASLE	Janko Kalan	dr. dent. med.	Gospodsvetska ulica 10a	4000 KRANJ
19	ZASEBNA ZOBNA ORDINACIJA	Martina Majc	dr. dent. med.	Gospodsvetska ulica 10a	4000 KRANJ
20	ZASEBNA ZOBNA ORDINACIJA ZA ODRASLE	Marta Lidija Štiglic	dr. dent. med.	Gospodsvetska ulica 8/a	4000 KRANJ
21	ZASEBNA ZOBNA ORDINACIJA ZA ODRASLE	David Bizjak	dr. dent. med.	Gospodsvetska ulica 10a	4000 KRANJ
22	DOMICIJAN, d.o.o., ZASEBNA ZOBNA ORDINACIJA	Marta Lapuh	dr. dent. med.	Pante 11	4000 KRANJ
23	MELDENT, d.o.o.	Melita Franko	dr. dent. med.	Gospodsvetska ulica 8	4000 KRANJ
24	ZASEBNA ZOBNA ORDINACIJA	Gregor Mavčič	dr. dent. med.	Gospodsvetska ulica 8	4000 KRANJ
25	ZASEBNA ZOBNA ORDINACIJA	Iztok Kavčič	dr. dent. med.	Gospodsvetska ulica 8	4000 KRANJ

ZAVOD ZA ZDRAVSTVENO VARSTVO KRANJ

Zap. št.	Naziv izvajalca	Odgovorna oseba	Naziv	Naslov	Poštna številka in pošta
26	ZASEBNA STOMATOLOŠKA ORDINACIJA – SPLOŠNO ZOBOZDRAVSTVO	Rade Pavlovič	dr. dent. med.	Cesta Maršala Tita 78	4270 JESENICE
27	SANOS, d. o. o., ZASEBNA ZOBNA ORDINACIJA	Sanja Krajnik	dr. dent. med.	Kidričeva 58	4220 ŠKOFJA LOKA
28	2LEVA, d.o.o.	Urban Belehar	dr. dent. med.	Vrečkova ulica 3	4000 KRANJ
29	ZOBNA AMBULANTA KREUTZ*	Damijan Kreutz	dr. dent. med.	Koroška ulica 2	4280 KRANJSKA GORA
30	ZOBOZDRAVSTVO ODRASLIH	Erika Teran	dr. dent. med.	Zgornje Duplje 101	4203 DUPLJE
31	LE-AN DENT, d.o.o.	Mojca Marin	dr. dent. med.	Blejska cesta 10	4290 TRŽIČ
32	ZOBNA ORDINACIJA	Marjana Zaletel	dr. dent. med.	Železniška ulica 10	4248 LESCE
33	ZASEBNI ZDRAVSTVENI ZAVOD	Bruno Vojnovič	dr. dent. med.	Kopališka cesta 7	4240 RADOVLJICA
34	ZASEBNA ZOBNA ORDINACIJA	mag. Tomaž Rotar	dr. dent. med.	Kopališka cesta 7	4240 RADOVLJICA
35	ZASEBNA STOMATOLOŠKA ORDINACIJA	Mateja Grčar	dr. dent. med.	Kopališka cesta 7	4240 RADOVLJICA
36	ZOBNA ORDINACIJA	Alenka Šuklje Hadžić	dr. dent. med.	Kopališka cesta 4 Mladinska cesta 1	4240 RADOVLJICA 4260 BLED
37	ZASEBNA ZOBOZDRAVSTVENA ORDINACIJA	Mateja Marčun	dr. dent. med.	Pipanova ulica 43/a	4208 ŠENČUR
38	ZASEBNA ZOBNA AMBULANTA ZA ODRASLE	Vilma Šifrar - Eniko	dr. dent. med.	Stara cesta 10	4220 ŠKOFJA LOKA
39	ZASEBNA ZOBNA AMBULANTA ZA ODRASLE	Diana Terlevič Dabič	dr. dent. med.	Stara cesta 10	4220 ŠKOFJA LOKA
40	ZASEBNA ZOBNA ORDINACIJA ZA ODRASLE	Nada Džudović	dr. dent. med.	Stara cesta 10	4220 ŠKOFJA LOKA
41	RAN zobozdravstvo in računovodske storitve d.o.o.	Gregor Hočevar	dr. dent. med.	Stara cesta 10	4220 ŠKOFJA LOKA
42	NAL, d.o.o.**	Barbara Gračner	dr. dent. med.	Stara cesta 10	4220 ŠKOFJA LOKA
43	NAGLIDENT, d.o.o., ZASEBNA ZOBNA ORDINACIJA	Staš Stanislav Naglič	dr. dent. med.	Blejska cesta 10	4290 TRŽIČ
44	ZASEBNA ZOBNA AMBULANTA	Vladimir Šalković	dr. dent. med.	Racovnik 29	4228 ŽELEZNIKI
45	B in B dent, zobozdravstvena dejavnost in ostale storitve, d.o.o.	Barbara Gerbec	dr. dent. med.	Racovnik 29	4228 ŽELEZNIKI
46	STARDENT d.o.o.	Rajko Starman	dr. dent. med.	Trg svobode 9	4226 ŽIRI
47	ZASEBNA ZOBNA ORDINACIJA	Margita Zupanc Porenta	dr. dent. med.	Selo pri Žirovnici 8a	4274 ŽIROVNICA
48	ZOBOZDRAVSTVENA ORDINACIJA	Niels Udir	dr. dent. med.	Belska cesta 42	4205 PREDDVOR

Opombi: * Zasebna izvajalca opravljata tudi službo mladinsko zobozdravstvo.

** Sedež izvajalca je v Ljubljani, Podgornikova ulica 1.

MLADINSKO ZOBOZDRAVSTVO

Zap. št.	Naziv izvajalca	Odgovorna oseba	Naziv	Naslov	Poštna številka in pošta
1	ZOBNA AMBULANTA	Adela Gašperič	dr. dent. med.	Krvavška cesta 4	4207 CERKLJE NA GORENJSKEM
2	ZASEBNA ZOBNA ORDINACIJA	Vladimir Vujović	dr. dent. med.	Gospodsvetska ulica 8	4000 KRANJ
3	ŠOLSKA ZOBNA AMBULANTA	Majda Dobravec	dr. dent. med.	Kranjska cesta 27	4240 RADOVLJICA
4	ZOBNA AMBULANTA FURLAN FAJFAR MOJCA	Mojca Furlan Fajfar	dr. dent. med.	Gospodsvetska ulica 8	4000 KRANJ

ZAVOD ZA ZDRAVSTVENO VARSTVO KRANJ

Zap. št.	Naziv izvajalca	Odgovorna oseba	Naziv	Naslov	Poštna številka in pošta
5	ZASEBNA STOMATOLOŠKA ORDINACIJA	Biljana Oražem	dr. dent. med.	Cesta Maršala Tita 78	4270 JESENICE
6	ZOBOZDRAVSTVENA ORDINACIJA BARBARA LOMBAR, DR.DENT.MED.	Barbara Lombar	dr. dent. med.	Šolska ulica 9	4205 PREDDVOR
7	ZOBOZDRAVSTVENA ORDINACIJA MATEJA JEŠE*	Mateja Ješe Ognjenović	dr. dent. med.	Begunjska cesta 7	4248 LESCE
8	ZASEBNA ZOBNA AMBULANTA ZA OTROKE IN MLADINO - ŠALKOVIČ	Vesna Šalkovič	dr. dent. med.	Otoki 13	4228 ŽELEZNIKI
9	ZASEBNA ZOBNA ORDINACIJA	Anđelka Radošević	dr. dent. med.	Jobstova cesta 22	4226 ŽIRI
10	ZASEBNA ZOBNA ORDINACIJA	Ksenija Zaplotnik Kralj	dr. dent. med.	Begunjska cesta 2	4290 TRŽIČ
11	METALGO, d.o.o.	David Praček	dr. dent. med.	Šolska ulica 2	4000 KRANJ
12	ZASEBNA ZOBOZDRAVNICA	Irma Škoro	dr. dent. med.	Seliška cesta 3	4260 BLED
13	TINA DENT, d.o.o. Zobozdravstvene storitve za otroke in mladino	Tina Herlec Šturm	dr. dent. med.	Kidričeva cesta 49	4000 KRANJ

Opomba: *Službo mladinsko zobozdravstvo izvajalka opravlja tudi v Osnovni šoli Lipnica, Lipnica 12, Kropa.

LEKARNIŠKA SLUŽBA

Zap. št.	Naziv izvajalca	Odgovorna oseba	Naziv	Naslov	Poštna številka in pošta
1	LEKARNA PLAVŽ	Lea Pogačnik	mag. farmacije	Cesta Cirila Tavčarja 3/b	4270 JESENICE
2	LEKARNA PRI KRANJSKEM ORLU	Marjan Ritonja	mag. farmacije	Glavni trg 21	4000 KRANJ
3	LEKARNA MLAKA	Urška Žbontar	mag. farmacije	Golniška cesta 105	4000 KRANJ
4	LEKARNA V SUPERNOVI	Marija Ahačič	mag. farmacije	Stara cesta 25b	4000 KRANJ
5	LEKARNA NAKLO	mag. Irena Rupnik Ravnihar	mag. farmacije	Stara cesta 61	4202 NAKLO
6	LEKARNA MESTO - 37	Janka Primožič Tavčar	mag. farmacije	Spodnji trg 8	4220 ŠKOFJA LOKA
7	LEKARNA DETELJICA	Meri Rozman Logar	mag. farmacije	Deteljica 10	4290 TRŽIČ
8	LEKARNA BLED	Marta Poljanšek Zupan	mag. farmacije	Ljubljanska 4	4260 BLED

PATRONAŽNO VARSTVO

Zap. št.	Naziv izvajalca	Odgovorna oseba	Naziv	Naslov	Poštna številka in pošta
1	PATRONAŽNO VARSTVO IN NEGA BOLNIKA NA DOMU	Nada Fojkar	višja medicinska sestra	Trata 7	4224 GORENJA VAS
2	PATRONAŽNO VARSTVO	Marija Anžič	višja medicinska sestra	Bleiweisova cesta 6	4000 KRANJ
3	PATRONAŽNO VARSTVO	Barbara Metlikovič	višja medicinska sestra	Bleiweisova cesta 6	4000 KRANJ
4	PATRONAŽNO VARSTVO	Andreja Požar	višja medicinska sestra	Bleiweisova cesta 6	4000 KRANJ

ZAVOD ZA ZDRAVSTVENO VARSTVO KRANJ

Zap. št.	Naziv izvajalca	Odgovorna oseba	Naziv	Naslov	Poštna številka in pošta
5	PATRONAŽNO VARSTVO	Mateja Šenk	višja medicinska sestra	Bleiweisova cesta 6	4000 KRANJ
6	PATRONAŽNO VARSTVO	Terezija Šiftar	višja medicinska sestra	Bleiweisova cesta 6	4000 KRANJ
7	PATRONAŽNO VARSTVO	Lidija Vizjak	višja medicinska sestra	Bleiweisova cesta 6	4000 KRANJ
8	PATRONAŽNO VARSTVO	Tanja Blaznik	dipl. medicinska sestra	Bleiweisova cesta 6	4000 KRANJ
9	RESMAN SF d.o.o. ZASEBNO PATRONAŽNO VARSTVO	Sonja Resman	višja medicinska sestra, prof. zdravstvene vzgoje	Kopališka cesta 7	4240 RADOVLJICA
10	PATRONAŽNO VARSTVO IN ZDRAVSTVENA NEGA BOLNIKOV NA DOMU	Mojca Trček	dipl. medicinska sestra	Trg svobode 9	4226 ŽIRI
11	PATRONAŽNO VARSTVO IN NEGA BOLNIKOV NA DOMU	Valerija Šinkovec	dipl. medicinska sestra	Trg svobode 9	4226 ŽIRI
12	PATRONAŽNO VARSTVO	Frančiška Bogataj	višja medicinska sestra	Racovnik 29	4228 ŽELEZNIKI
13	PATRONAŽNO VARSTVO	Minka Šmid	višja medicinska sestra	Racovnik 29	4228 ŽELEZNIKI

FIZIOTERAPIJA

Zap. št.	Naziv izvajalca	Odgovorna oseba	Naziv	Naslov	Poštna številka in pošta
1	ZASEBNA FIZIOTERAPIJA MOJCA	Marija Potočnik	fizioterapevtka	Kopališka cesta 7	4240 RADOVLJICA
2	ZASEBNA FIZIOTERAPIJA	Valerija Pretnar Ramovš	fizioterapevtka	Racovnik 29	4228 ŽELEZNIKI
3	VITACENTER, d.o.o.	Marjana Dobrin Tušek	fizioterapevtka	Pivka 23a	4202 NAKLO
4	ZASEBNA FIZIOTERAPIJA	Lea Oblak	fizioterapevtka	Trata 7	4224 GORENJA VAS
5	BELI MEDVED, d.o.o.	Tatjana Mezeg	fizioterapevtka	Zgornji otok 8	4240 RADOVLJICA
6	FT TRŠAN, d.o.o.	Beti Tršan	dipl. fizioterapevtka	Pipanova 51 c	4208 ŠENČUR

REŠEVALNA SLUŽBA / NENUJNI PREVOZI BOLNIKOV

Zap. št.	Naziv izvajalca	Odgovorna oseba	Naziv	Naslov	Poštna številka in pošta
1	TOMAŽ ŠTER, s.p.	Tomaž Šter	zdravstveni tehnik	Frankovo naselje 128	4220 ŠKOFJA LOKA

2. ZASEBNI IZVAJALCI, KI NISO VKLJUČENI V MREŽO JAVNE ZDRAVSTVENE SLUŽBE**SPECIALISTIČNA DEJAVNOST**

Zap. št.	Naziv izvajalca	Odgovorna oseba	Naziv	Naslov	Poštna številka in pošta
1	OPTOMED, optometrija in trgovina d.o.o.	Marija Oman	dr. med., specialistka oftalmologije	Stara cesta 10	4220 ŠKOFJA LOKA

MEDICINA DELA, PROMETA IN ŠPORTA

Zap. št.	Naziv izvajalca	Odgovorna oseba	Naziv	Naslov	Poštna številka in pošta
1	VERDIKON d.o.o., KRANJ	Oriana Verdikon	dr. med., specialistka medicine dela, prometa in športa	Ljubljanska cesta 24/a	4000 KRANJ
2	ZASEBNA AMBULANTA MEDICINE DELA, PROMETA IN ŠPORTA	Zora Vadnjaj Gruden	dr. med., specialistka medicine dela, prometa in športa	Škofjeloška cesta 6	4000 KRANJ
3	EOS, Zora Vadnjaj Gruden, dr.med., d.o.o.	Zora Vadnjaj Gruden	dr. med., specialistka medicine dela, prometa in športa	Škofjeloška cesta 6	4000 KRANJ
4	HOLMED - ZASEBNA ZDRAVSTVENA ORDINACIJA	Radivoje Nikolić	dr. med., specialist medicine dela, prometa in športa	Kapucinski trg 7	4220 ŠKOFJA LOKA
5	HOLMED, Zasebna zdravstvena ordinacija, d.o.o. Škofja Loka	Radivoje Nikolić	dr. med., specialist medicine dela, prometa in športa	Kapucinski trg 7	4220 ŠKOFJA LOKA

ZOBNE IN USTNE BOLEZNI

Zap. št.	Naziv izvajalca	Odgovorna oseba	Naziv	Naslov	Poštna številka in pošta
1	ZOBOZDRAVSTVO MEZEG, d.o.o.	mag. Franc Mezeg	dr. dent. med., specialist zobnih in ustnih bolezni	Ulica 4. oktobra 3	4223 CERKLJE NA GORENJSKEM
2	ZOBOZDRAVSTVO OBLAK Specialistično in splošno zobozdravstvo, d.o.o.	Miroslav Oblak	dr. dent. med., specialist zobnih in ustnih bolezni	Pod Plevno 93	4220 ŠKOFJA LOKA
3	DOC. DR. IGOR POTOČNIK – DR. DENT. MED. – ZOBOZDRAVNIK SPECIALIST	doc. dr. Igor Potočnik	dr. dent. med., specialist zobnih in ustnih bolezni	Prešernova cesta 15	4260 BLEJ

STOMATOLOŠKA PROTETIKA

Zap. štev.	Naziv izvajalca	Odgovorna oseba	Naziv	Naslov	Poštna številka in pošta
1	K & C, d.o.o.	Igor Kopač	dr. dent. med., specialist stom. protetike	Gospodsvetska ulica 10a	4000 KRANJ

SPLOŠNO ZOBOZDRAVSTVO - ODRASLI

Zap. štev.	Naziv izvajalca	Odgovorna oseba	Naziv	Naslov	Poštna številka in pošta
1	ČELESNIK ROK-ZASEBNI ZDRAVSTVENI DELAVEC, DOKTOR STOMATOLOGIJE	Rok Čelesnik	dr. dent. med.	Prešernova cesta 15	4260 BLED
2	ČELESNIK NINA - STOMATOLOG	Nina Čelesnik	dr. dent. med.	Prešernova cesta 15	4260 BLED
3	PERIĆ VELJKO – ZASEBNI ZOBOZDRAVSTVENI DELAVEC	Veljko Perić	dr. dent. med.	Ljubljanska cesta 9-11	4260 BLED
4	ZASEBNA ZOBNA ORDINACIJA	Branko Kokošinek	dr. dent. med.	Ulica heroja Verdnika 27	4270 JESENICE
5	STOMATOLOŠKA ORDINACIJA	Boris Leljak	dr. dent. med.	Tekstilna ulica 17	4000 KRANJ
6	ORDINACIJA DR. JANEZ GRILEC	Janez Grilec	dr. dent. med.	Predoslje 39	4201 ZGORNJA BESNICA
7	METALGO d.o.o. ZASEBNA ZOBNA ORDINACIJA	David Praček	dr. dent. med.	Zgornje Bitnje 100/a	4209 ŽABNICA
8	DENTOSAN TOURS d.o.o.	Maksimiljan Klemenčič	dr. dent. med.	Koroška cesta 6	4280 KRANJSKA GORA
9	PENZION MIKLIČ & MIKLIČ d.n.o.	Miloš Lakić	dr. dent. med.	Vitranška ulica 13	4280 KRANJSKA GORA
10	STRIPYDENT, d.o.o.	Miloš Lakić	dr. dent. med.	Moste 77a	4274 ŽIROVNICA
11	ZOBNA ORDINACIJA	Bojan Levičnik	dr. dent. med.	Kopališka cesta 4	4240 RADOVLJICA
12	BELI MEDVED d.o.o.	Uroš Mezeg	dr. dent. med., specialist zobne in čeljustne ortopedije	Zgornji otok 8	4240 RADOVLJICA
13	ZASEBNA ZOBOZDRAVNICA	Alenka Šuklje Hadžič	dr. dent. med.	Kopališka cesta 4	4240 RADOVLJICA
14	ZASEBNA ZOBNA AMBULANTA	Bernarda Osovnikar	dr. dent. med.	Frankovo naselje 87	4220 ŠKOFJA LOKA
15	ZASEBNA ZOBNA ORDINACIJA	Željko Mihajlović	dr. dent. med.	Kapucinski trg 7	4220 ŠKOFJA LOKA
16	DENTALNA MEDICINA SAJOVIC	Janja Sajovic	dr. dent. med.	Kovorska cesta 11	4290 TRŽIČ

ZOBNA TEHNIKA

Zap. št.	Naziv izvajalca	Odgovorna oseba	Naziv	Naslov	Poštna številka in pošta
1	ZOBOTEHNIČNI LABORATORIJ	Barbara Kokalj	zobotehnica	Triglavska cesta 15	4264 BOHINJSKA BISTRICA
2	LMS Corp. d.o.o. Storitve zobnega laboratorija, svetovanje, trgovina in turizem	Metka Šmit	zobotehnica	Majhnova ulica 22	4264 BOHINJSKA BISTRICA
3	ZOBOTEHNIČNI LABORATORIJ	Leopold Brudar	zobotehnik	Cesta Železarjev 30	4270 JESENICE
4	ZOBOTEHNIČNI LABORATORIJ	Zorislava Potočnik	zobotehnica	Cesta Železarjev 30	4270 JESENICE
5	ZOBOTEHNIČNI LABORATORIJ	Mitja Ravnikar	zobotehnik	Cesta Maršala Tita 78	4270 JESENICE
6	ZOBNI LABORATORIJ	Bojan Erjavec	zobotehnik	Cesta Janeza Finžgarja 5/a	4270 JESENICE
7	DENTAL SRPAK, K.D.	Denis Srpak	zobotehnik	Ulica Staneta Bokala 15	4270 JESENICE
8	GORENJSKI DENTALNI LABORATORIJ d.o.o.	Anton Guzelj	zobotehnik	Prešernova cesta 52	4260 BLEJ
9	ZOBNA TEHNIKA	Minko Križnar	zobotehnik	Savska Loka 6	4000 KRANJ
10	ZOBOTEHNIČNI LABORATORIJ VIDMAR	Gregor Vidmar	zobotehnik	Zasavska cesta 42	4000 KRANJ
11	ZOBOTEHNIČNI LABORATORIJ	Benjamin Kovič	zobotehnik	Baragov trg 2	4000 KRANJ
12	ZASEBNI ZOBNI LABORATORIJ	Jana Šparovec	zobotehnica	Ljubljanska cesta 24/a	4000 KRANJ
13	A - DENT STUDIO d.o.o.	Breda Deržek	zobotehnica	Gospodsvetska ulica 10	4000 KRANJ
14	ZOBOTEHNIČNI LABORATORIJ	Tatjana Dodič	zobotehnica	Gospodsvetska ulica 8/a	4000 KRANJ
15	ZOBOTEHNIČNI LABORATORIJ	Maruša Gradišar	zobotehnica	Gospodsvetska ulica 8/a	4000 KRANJ
16	ZOBOTEHNIČNI LABORATORIJ	Vlasta Oblak	zobotehnica	Gospodsvetska ulica 8/a	4000 KRANJ
17	ZOBOTEHNIČNI LABORATORIJ	Mirjana Perič	zobotehnica	Gospodsvetska ulica 8/a	4000 KRANJ
18	ZOBOTEHNIČNI LABORATORIJ ZOBEK	Barbara Šušmelj	zobotehnica	Cankarjeva 58	4240 RADOVLJICA
19	DENT KERAMIKA, ZOBOTEHNIČNE STORITVE, d.o.o.	Špela Bobnar	zobotehnica	Reteče 11	4220 ŠKOFJA LOKA
20	DENTA LAB – ZOBOTEHNIČNI LABORATORIJ	Ksenija Prvulović	zobotehnica	Hafnarjevo naselje 17	4220 ŠKOFJA LOKA
21	ZOBOTEHNIČNI LABORATORIJ	Darko Hudolin	zobotehnik	Cesta talcev 40	4220 ŠKOFJA LOKA
22	ZASEBNI ZOBOTEHNIČNI LABORATORIJ	Marija Demšar	inž. zobne protetike	Stara cesta 10	4220 ŠKOFJA LOKA
23	ZASEBNI ZOBOTEHNIČNI LABORATORIJ	Andreja Jugovic	zobotehnica	Stara cesta 10	4220 ŠKOFJA LOKA
24	ZOBOTEHNIČNI LABORATORIJ	Romana Krmelj	zobotehnica	Stara cesta 10	4220 ŠKOFJA LOKA
25	ZOBOTEHNIČNI LABORATORIJ	Franc Tavčar	zobotehnik	Stara cesta 10	4220 ŠKOFJA LOKA
26	ZOBOTEHNIČNI LABORATORIJ	Irena Pintar	zobotehnica	Sveti Duh 42	4220 ŠKOFJA LOKA
27	ZOB-EX, d.o.o.	Domen Pelko	zobotehnik	Zgornje Bitnje 7a	4209 ŽABNICA
28	ZASEBNI ZOBOTEHNIČNI LABORATORIJ	Primož Bernik	zobotehnik	Racovnik 29	4228 ŽELEZNIKI
29	ROK-LAB, d.o.o. ZOBOTEHNIČNI LABORATORIJ	Rok Kavčič	zobotehnik	Idrijska cesta 1a	4226 ŽIRI
30	STRIPY DENT d.o.o.	Samo Mekina	zobotehnik	Moste 77/a	4274 ŽIROVNICA
31	ZOBOTEHNIČNI LABORATORIJ	Žiga Levičnik	zobotehnik	Moste 77/a	4274 ŽIROVNICA
32	Z-LAB, ZOBNI LABORATORIJ	Nina Potočnik	zobotehnica	Kranjska cesta 4	4240 RADOVLJICA

FIZIOTERAPIJA IN DELOVNA TERAPIJA

Zap. št.	Naziv izvajalca	Odgovorna oseba	Naziv	Naslov	Poštna številka in pošta
1	ADDA, d. o. o.	Irena Juratovec	dipl. delovni terapevt	Alpska cesta 62	4248 LESCE
2	MEDICINSKA REHABILITACIJA IN DELOVNA TERAPIJA NA DOMU BOLNIKA	Franci Jesenovec	delovni terapevt	Pod Plevno 107	4220 ŠKOFJA LOKA
3	VISITA – A, d. o. o.	Iris Kermelj	dipl. delovni terapevt	Cvetlična ulica 4	4202 NAKLO
4	CENTER ZA REHABILITACIJO mag. David Ravnik, s.p.	mag. David Ravnik	dipl. fizioterapevt	Ulica Tuga Vidmarja 10	4000 KRANJ

RENTGEN

Zap. Štev.	Naziv izvajalca	Odgovorna oseba	Naziv	Naslov	Poštna številka in pošta
1	DOTIK MASAŽA	Jože Fele	inženir radiologije	Cesta Toneta Tomšiča 8/a	4270 JESENICE

3. *PREBIVALSTVO GORENJSKE*

V tem poglavju so prikazani podatki o prebivalstvu Gorenjske na dan 30. junija 2008 po upravnih enotah stalnega prebivališča, občinah stalnega prebivališča, spolu in starostnih skupinah. Podatki so namenjeni zdravstveno statističnim raziskovanjem na območju Gorenjske.

Vir podatkov in metodologija zbiranja podatkov

Podatki o prebivalcih Gorenjske, ki so prikazani v tabelah, so povzeti po podatkih Statističnega urada Republike Slovenije (SURS) na dan 30. junija 2008. Po definiciji prebivalstva Slovenije, ki jo SURS uporablja od leta 1995, štejemo med prebivalce Gorenjske:

- Državljanke Republike Slovenije s prijavljenim stalnim prebivališčem na območju Gorenjske, brez tistih, ki so odšli v tujino za več kot tri mesece in so svoj odhod prijavili v upravni enoti svojega stalnega prebivališča;
- tujce z izdanim dovoljenjem za stalno prebivanje v Republiki Sloveniji, ki imajo prijavljeno stalno prebivališče na Gorenjskem;
- tujce z izdanim dovoljenjem za začasno prebivanje v Republiki Sloveniji, ki imajo prijavljeno začasno prebivališče na območju Gorenjske;
- tujce z veljavnim delovnim ali poslovnim vizumom, ki imajo na območju Gorenjske prijavljeno začasno prebivališče;
- osebe z začasnim zatočiščem na območju Gorenjske;
- begunce, ki sta jim bila po Zakonu o azilu (Uradni list RS, št. 51/06) priznana pravica do azila in status begunca v Republiki Sloveniji (begunci) in živijo na območju Gorenjske.

Definicije pojmov

Državljan Republike Slovenije je oseba z državljanstvom Republike Slovenije in s prijavljenim stalnim prebivališčem v Sloveniji.

Občine so temeljne samoupravne lokalne skupnosti, ki v okviru ustave in zakonov samostojno urejajo in opravljajo zadeve lokalnega pomena in izvršujejo državne naloge v skladu z obstoječo zakonodajo. Območje občine obsega območje naselja ali več naselij, ki so povezana s skupnimi potrebami in interesi prebivalcev. Območja občin so določena z zakoni.

Prebivališče je naselje, v katerem ima oseba prijavljeno stalno ali začasno prebivališče.

Stalno prebivališče je naselje, v katerem se oseba naseli oziroma prijavi z namenom, da bo v njem stalno živela.

Starost je čas, ki ga je oseba preživela od rojstva do trenutka opazovanja (30. junij 2008). Izražena je v dopoljenih letih starosti.

Upravna enota (UE) obsega območje ene ali več lokalnih skupnosti, ki ga določi vlada z uredbo.

Začasno prebivališče je naselje, v katerem oseba začasno prebiva oziroma se začasno prijavi in je praviloma zunaj naselja stalnega prebivališča.

Definicije so povzete po metodologiji za spremljanje podatkov o prebivalstvu Slovenije, ki jo uporablja SURS.

Bistveni podatki

V tabelah so prebivalci Gorenjske prikazani po petih upravnih enotah (Jesenice, Kranj, Radovljica, Škofja Loka in Tržič) ter po občinah Gorenjske, med katerimi je prikazana tudi v letu 2006 novoustanovljena občina Gorje. Na Gorenjskem se je tako število občin z dosedanjih 17 povečalo na 18.

Na območju Gorenjske je 30. junija 2008 živel 202485 prebivalcev, od tega 100000 moških in 102485 žensk. Od junija 2007 se je prebivalstvo povečalo za 1900 oseb ali za 0,9 odstotka. Večino prirasta predstavljajo moški in sicer 77,3 odstotke ali 1469 moških.

Konec junija 2008 je na Gorenjskem znašal delež prebivalcev starih 65 in več let 16,2 odstotka ali 32870 prebivalcev, delež mladih starih od 0 do 14 let pa 14,8 odstotkov ali 30050 prebivalcev. Iz podatkov je razvidno, da je bil delež prebivalstva mlajšega od 15 let manjši kot delež prebivalcev starih 65 in več let. To pomeni, da se na Gorenjskem delež starejših enako kot v Sloveniji povečuje. Od leta 1991 do leta 2008 se je tudi na območju Gorenjske znižal delež mladih (0 - 14 let) iz 20 odstotkov na 14,8 odstotkov, na drugi strani pa se je delež prebivalcev starih 65 in več let v istem obdobju zvišal iz 11,1 odstotka na 16,2 odstotka.

Delež mladih starih od 0 do 14 let je bil največji v občinah Cerklje in Gorenja vas, najmanjši pa v občinah Bled in Kranjska Gora.

Največji delež prebivalcev starih 65 in več let je bil v občinah Bled in Bohinj, najmanjši pa v občinah Gorenja vas in Šenčur.

Tabela 1: PREBIVALSTVO PO UPRAVNIH ENOTAH PREBIVALIŠČA IN SPOLU, GORENJSKA, 30. JUNIJ 2008

UPRAVNE ENOTE	PREBIVALSTVO NA DAN 30. JUNIJ 2008		
	Skupaj	Moški	Ženske
JESENICE	31657	15821	15836
KRANJ	78616	38879	39737
RADOVLJICA	35096	17013	18083
ŠKOFJA LOKA	41710	20674	21036
TRŽIČ	15406	7613	7793
SKUPAJ	202485	100000	102485

VIR PODATKOV: Statistični urad Republike Slovenije (SURs), na dan 30. junij 2008

Tabela 2: PREBIVALSTVO PO UPRAVNIH ENOTAH PREBIVALIŠČA IN OSNOVNIH STAROSTNIH SKUPINAH, GORENJSKA, 30. JUNIJ 2008

UPRAVNE ENOTE	SKUPAJ	Otroci stari 0-6 let	Otroci in mladina stari 7-19 let	Odrasli prebivalci stari 20 in več let
JESENICE	31657	2008	3850	25799
%	15,6	6,3	12,2	81,5
KRANJ	78616	5532	10760	62324
%	38,8	7,0	13,7	79,3
RADOVLJICA	35096	2293	4561	28242
%	17,3	6,5	13,0	80,5
ŠKOFJA LOKA	41710	3314	6464	31932
%	20,6	7,9	15,5	76,6
TRŽIČ	15406	960	2012	12434
%	7,6	6,2	13,1	80,7
SKUPAJ	202485	14107	27647	160731
%	100,0	7,0	13,7	79,4

VIR PODATKOV: Statistični urad Republike Slovenije (SURs), na dan 30. junij 2008

Tabela 3: PREBIVALSTVO PO UPRAVNIH ENOTAH PREBIVALIŠČA, BIOLOŠKIH STAROSTNIH SKUPINAH IN SPOLU, GORENJSKA, 30. JUNIJ 2008

UPRAVNE ENOTE		VSI	BIOLOŠKE STAROSTNE SKUPINE							
			0 let	1 - 3 let	4 - 6 let	7 - 14 let	15 - 19 let	20 - 44 let	45 - 64 let	65 in več let
JESENICE	SKUPAJ	31657	288	863	857	2197	1653	11361	9266	5172
	moški	15821	156	448	463	1140	831	5973	4660	2150
	ženske	15836	132	415	394	1057	822	5388	4606	3022
KRANJ	SKUPAJ	78616	844	2439	2249	6244	4516	29637	20262	12425
	moški	38879	432	1258	1147	3234	2345	15493	10043	4927
	ženske	39737	412	1181	1102	3010	2171	14144	10219	7498
RADOVLJICA	SKUPAJ	35096	385	977	931	2560	2001	12279	9468	6495
	moški	17013	176	502	502	1311	1040	6244	4661	2577
	ženske	18083	209	475	429	1249	961	6035	4807	3918
ŠKOFJA LOKA	SKUPAJ	41710	542	1436	1336	3808	2656	15514	10092	6326
	moški	20674	279	779	643	1942	1379	8084	5056	2512
	ženske	21036	263	657	693	1866	1277	7430	5036	3814
TRŽIČ	SKUPAJ	15406	154	413	393	1134	878	5741	4241	2452
	moški	7613	84	220	193	607	448	2998	2109	954
	ženske	7793	70	193	200	527	430	2743	2132	1498
SKUPAJ	SKUPAJ	202485	2213	6128	5766	15943	11704	74532	53329	32870
	moški	100000	1127	3207	2948	8234	6043	38792	26529	13120
	ženske	102485	1086	2921	2818	7709	5661	35740	26800	19750

VIR PODATKOV: Statistični urad Republike Slovenije (SURs), na dan 30. junij 2008

Tabela 4: PREBIVALSTVO PO OBČINAH PREBIVALIŠČA IN SPOLU, GORENJSKA, 30. JUNIJ 2008

OBČINE	PREBIVALSTVO NA DAN 30. JUNIJ 2008		
	Skupaj	Moški	Ženske
BLED	8189	3969	4220
BOHINJ	5335	2625	2710
CERKLJE	6835	3409	3426
GORENJA VAS	7209	3579	3630
GORJE	2908	1426	1482
JESENICE	21945	11036	10909
JEZERSKO	696	343	353
KRANJ	54308	26802	27506
KRANJSKA GORA	5416	2656	2760
NAKLO	5192	2583	2609
PREDDVOR	3334	1667	1667
RADOVLJICA	18664	8993	9671
ŠENČUR	8251	4075	4176
ŠKOFJA LOKA	22647	11169	11478
TRŽIČ	15406	7613	7793
ŽELEZNIKI	6899	3503	3396
ŽIRI	4955	2423	2532
ŽIROVNICA	4296	2129	2167
SKUPAJ	202485	100000	102485

VIR PODATKOV: Statistični urad Republike Slovenije (SURs), na dan 30. junij 2008

Tabela 5: PREBIVALSTVO PO OBČINAH PREBIVALIŠČA IN OSNOVNIH STAROSTNIH SKUPINAH, GORENJSKA, 30. JUNIJ 2008

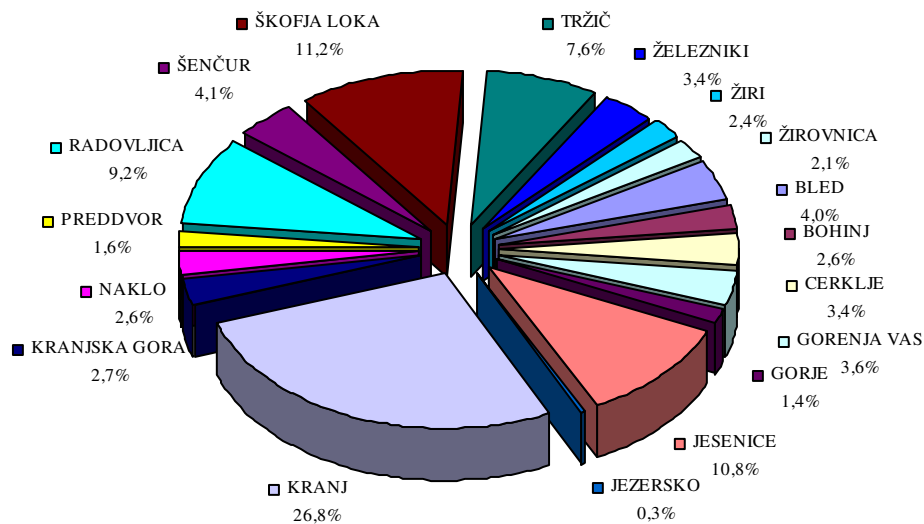
OBČINE	SKUPAJ	Otroci stari 0-6 let	Otroci in mladina stari 7-19 let	Odrasli prebivalci stari 20 in več let
BLED	8189	480	1029	6680
%	4,0	5,9	12,6	81,6
BOHINJ	5335	346	741	4248
%	2,6	6,5	13,9	79,6
CERKLJE	6835	552	1085	5198
%	3,4	8,1	15,9	76,0
GORENJA VAS	7209	664	1299	5246
%	3,6	9,2	18,0	72,8
GORJE	2908	220	418	2270
%	1,4	7,6	14,4	78,1
JESENICE	21945	1416	2697	17832
%	10,8	6,5	12,3	81,3
JEZERSKO	696	45	93	558
%	0,3	6,5	13,4	80,2
KRANJ	54308	3633	6999	43676
%	26,8	6,7	12,9	80,4
KRANJSKA GORA	5416	317	567	4532
%	2,7	5,9	10,5	83,7
NAKLO	5192	385	834	3973
%	2,6	7,4	16,1	76,5
PREDDVOR	3334	246	505	2583
%	1,6	7,4	15,1	77,5
RADOVLJICA	18664	1247	2373	15044
%	9,2	6,7	12,7	80,6
ŠENČUR	8251	671	1244	6336
%	4,1	8,1	15,1	76,8
ŠKOFJA LOKA	22647	1715	3261	17671
%	11,2	7,6	14,4	78,0
TRŽIČ	15406	960	2012	12434
%	7,6	6,2	13,1	80,7
ŽELEZNIKI	6899	546	1157	5196
%	3,4	7,9	16,8	75,3
ŽIRI	4955	389	747	3819
%	2,4	7,9	15,1	77,1
ŽIROVNICA	4296	275	586	3435
%	2,1	6,4	13,6	80,0
SKUPAJ	202485	14107	27647	160731
%	100,0	7,0	13,7	79,4

VIR PODATKOV: Statistični urad Republike Slovenije (SURS), na dan 30. junij 2008

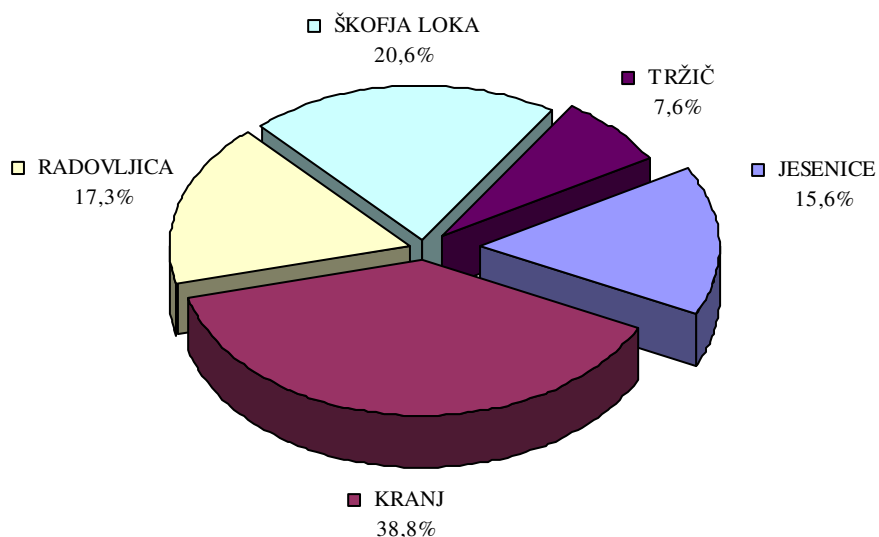
Tabela 6: PREBIVALSTVO PO OBČINAH PREBIVALIŠČA, BIOLOŠKIH STAROSTNIH SKUPINAH IN SPOLU, GORENJSKA, 30. JUNIJ 2008

OBČINE	VSI	BIOLOŠKE STAROSTNE SKUPINE								
		0 let	1-3 let	4-6 let	7-14 let	15-19 let	20-44 let	45-64 let	65 in več let	
BLED	SKUPAJ	8189	65	204	211	568	461	2873	2239	1568
	moški	3969	34	100	107	275	246	1480	1102	625
	ženske	4220	31	104	104	293	215	1393	1137	943
BOHINJ	SKUPAJ	5335	74	135	137	417	324	1787	1408	1053
	moški	2625	32	71	72	215	169	924	724	418
	ženske	2710	42	64	65	202	155	863	684	635
CERKLJE	SKUPAJ	6835	88	236	228	672	413	2620	1566	1012
	moški	3409	50	122	112	351	229	1355	802	388
	ženske	3426	38	114	116	321	184	1265	764	624
GORENJA VAS	SKUPAJ	7209	120	283	261	816	483	2690	1524	1032
	moški	3579	53	163	130	391	247	1387	795	413
	ženske	3630	67	120	131	425	236	1303	729	619
GORJE	SKUPAJ	2908	29	98	93	230	188	1016	750	504
	moški	1426	16	52	53	120	101	507	382	195
	ženske	1482	13	46	40	110	87	509	368	309
JESENICE	SKUPAJ	21945	197	610	609	1565	1132	7997	6482	3353
	moški	11036	105	327	341	809	564	4222	3289	1379
	ženske	10909	92	283	268	756	568	3775	3193	1974
JEZERSKO	SKUPAJ	696	5	18	22	50	43	231	206	121
	moški	343	2	12	12	21	22	117	112	45
	ženske	353	3	6	10	29	21	114	94	76
KRANJ	SKUPAJ	54308	549	1619	1465	3941	3058	20486	14456	8734
	moški	26802	284	843	764	2035	1565	10792	7083	3436
	ženske	27506	265	776	701	1906	1493	9694	7373	5298
KRANJSKA GORA	SKUPAJ	5416	50	128	139	295	272	1858	1662	1012
	moški	2656	31	61	69	146	137	973	815	424
	ženske	2760	19	67	70	149	135	885	847	588
NAKLO	SKUPAJ	5192	69	159	157	509	325	1891	1275	807
	moški	2583	30	82	86	260	175	979	645	326
	ženske	2609	39	77	71	249	150	912	630	481
PREDDVOR	SKUPAJ	3334	45	111	90	297	208	1256	777	550
	moški	1667	21	58	35	166	115	645	394	233
	ženske	1667	24	53	55	131	93	611	383	317
RADOVLJICA	SKUPAJ	18664	217	540	490	1345	1028	6603	5071	3370
	moški	8993	94	279	270	701	524	3333	2453	1339
	ženske	9671	123	261	220	644	504	3270	2618	2031
ŠENČUR	SKUPAJ	8251	88	296	287	775	469	3153	1982	1201
	moški	4075	45	141	138	401	239	1605	1007	499
	ženske	4176	43	155	149	374	230	1548	975	702
ŠKOFJA LOKA	SKUPAJ	22647	279	731	705	1909	1352	8484	5785	3402
	moški	11169	147	374	344	999	698	4405	2838	1364
	ženske	11478	132	357	361	910	654	4079	2947	2038
TRŽIČ	SKUPAJ	15406	154	413	393	1134	878	5741	4241	2452
	moški	7613	84	220	193	607	448	2998	2109	954
	ženske	7793	70	193	200	527	430	2743	2132	1498
ŽELEZNIKI	SKUPAJ	6899	92	239	215	662	495	2540	1592	1064
	moški	3503	56	144	89	355	260	1354	817	428
	ženske	3396	36	95	126	307	235	1186	775	636
ŽIRI	SKUPAJ	4955	51	183	155	421	326	1800	1191	828
	moški	2423	23	98	80	197	174	938	606	307
	ženske	2532	28	85	75	224	152	862	585	521
ŽIROVNICA	SKUPAJ	4296	41	125	109	337	249	1506	1122	807
	moški	2129	20	60	53	185	130	778	556	347
	ženske	2167	21	65	56	152	119	728	566	460
SKUPAJ	SKUPAJ	202485	2213	6128	5766	15943	11704	74532	53329	32870
	moški	100000	1127	3207	2948	8234	6043	38792	26529	13120
	ženske	102485	1086	2921	2818	7709	5661	35740	26800	19750

Graf 1: Odstotek prebivalstva po posameznih občinah prebivališča, Gorenjska, 30. junij 2008



Graf 2: Odstotek prebivalstva po upravnih enotah prebivališča, Gorenjska, 30. junij 2008



4. VITALNA STATISTIKA

Vitalna statistika spremlja naravno gibanje prebivalstva glede na različne vplive, predvsem glede na rodnost in umrljivost. Izračunavanje kazalnikov naravnega gibanja prebivalcev je pomembno za ocenjevanje zdravstvenega stanja prebivalcev tako na nacionalni kot regijski ravni.

Vir podatkov in metodologija zbiranja podatkov

Podatki o rojstvih in smrtih prebivalcev Gorenjske, ki so prikazani v tabelah, so povzeti po podatkih IVZ in sicer

- podatki o rojstvih otrok: iz Perinatalnega informacijskega sistema Slovenije (PIS RS), ki vključuje vse podatke o rojstvih v opazovanem koledarskem letu (od 1. januarja do 31. decembra) v Republiki Sloveniji. V zbirki podatkov so prikazani vsi živorojeni otroci, ne glede na porodno težo in mrtvorojeni otroci s porodno težo 500g in več (pri večplodnih nosečnostih ne glede na gestacijsko starost ali težo mrtvorojenega ploda), ne glede na kraj rojstva (v porodnišnici, doma, ...). IVZ zbira podatke o rojstvih iz vseh slovenskih porodnišnic in jih pripravi v obliki podatkovne zbirke za zdravstveno statistične analize.
- podatki o umrlih iz Baze podatkov o umrlih, ki vključuje vse podatke o umrlih s stalnim prebivališčem v Republiki Sloveniji, ki so umrli od 1. januarja do 31. decembra opazovanega koledarskega leta. Vzroki njihove smrti so kodirani po 10. reviziji Mednarodne klasifikacije bolezni in sorodnih zdravstvenih problemov za statistične namene (MKB-10). V skladu s predpisano zakonodajo IVZ zbira in pripravi podatke o umrlih za zdravstveno statistične analize.

Definicije

Rojstvo je izločitev plodu iz materinega telesa.

Smrt je trajno prenehanje vseh življenjskih funkcij osebe kadarkoli po tem, ko je bila živorojena.

Vzroki smrti so vse bolezni, bolezenska stanja ali poškodbe, ki so povzročile smrt ali so privedle do smrti, in okoliščine nezgode ali nasilja, ki so povzročile take poškodbe.

Umrli je oseba, pri kateri so kadarkoli, potem ko je bila živorojena, trajno prenehale vse življenjske funkcije.

Umrli na 1000 prebivalcev (splošna umrljivost) je razmerje med številom umrlih v koledarskem letu in številom prebivalstva sredi istega leta, pomnoženo s 1000.

Dojenček je otrok, ki še ni dopolnil prvega leta starosti.

Naravni prirastek na 1000 prebivalcev je razmerje med naravnim prirastkom v koledarskem letu (razlika med številom živorojenih otrok in številom umrlih) in številom prebivalstva sredi istega leta na določenem območju, pomnoženo s 1000.

Mrtvorojeni je otrok, ki je bil rojen oziroma izločen iz materinega telesa brez znakov življenja (ni dihal, ni gibal, srce mu ni utripalo) in je ob porodu tehtal najmanj 500 gramov ali je nosečnost trajala 22 tednov ali pa je bila dolžina njegovega telesa najmanj 25 centimetrov. V primeru, da se pri multipli nosečnosti (nosečnost z dvojčki, trojčki) eden izmed otrok rodi kot živorojen, štejemo med mrtvorojene tudi njegov mrtvorojeni par, kljub temu, da je lažji od 500 gramov.

Mrtvorojenost je število mrtvorojenih, ne glede na porodno težo, na 1000 rojstev (živorojenih in mrtvorojenih) v koledarskem letu.

Umrli dojenček je otrok, pri katerem so kadarkoli, potem ko je bil živorojen, trajno prenehale vse življenjske funkcije in še ni dopolnil enega leta starosti.

Umrljivost dojenčkov na 1000 živorojenih je razmerje med številom umrlih dojenčkov (starih od 0 dni do 365 dni) v koledarskem letu in številom živorojenih v istem letu, pomnoženo s 1000.

Živorojen otrok je otrok, ki je takoj po rojstvu pokazal znake življenja (dihanje, srčni utrip, trzanje mišic), čeprav le za krajši čas. Trajanje nosečnosti ni pomembno.

Živorojeni na 1000 prebivalcev (nataliteta) je razmerje med številom živorojenih otrok v opazovanem koledarskem letu in številom prebivalstva sredi istega leta na določenem območju, pomnoženo s 1000.

Živorojenost na 1000 žensk v rodni dobi (starih 15-49 let) ali fertilitnost je razmerje med številom živorojenih otrok v koledarskem letu in številom žensk v rodni dobi (starih 15-49 let) sredi istega leta, pomnoženo s 1000.

Definicije so povzete po metodologiji za spremljanje podatkov o rojstvih in umrljivosti v Sloveniji, ki jo uporablja IVZ.

Bistveni podatki

Na Gorenjskem se je v letu 2008 rodilo 2279 otrok, od tega je bilo 2269 živorojenih otrok ali 11,2 živorojena otroka na 1000 prebivalcev Gorenjske. Med vsemi rojenimi otroki je bilo 10 mrtvorojenih (4,4 mrtvorojenih otrok na 1000 rojstev). V primerjavi z letom 2007 se je število živorojenih otrok zvišalo za 4,5 odstotkov. Glede na število prebivalcev se jih je največ rodilo v upravni enoti Škofja Loka, najmanj pa v upravni enoti Jesenice.

V letu 2008 je umrlo 1675 prebivalcev s stalnim prebivališčem na Gorenjskem, od tega 805 moških in 870 žensk. Umrljivost je tako znašala 8,3 umrlih na 1000 prebivalcev Gorenjske in je bila pri ženskah višja kot pri moških. Med upravnimi enotami je bila z umrljivostjo v letu 2008 najbolj obremenjena upravna enota Radovljica. Pri pregledu umrljivosti po starostnih skupinah beležimo sorazmerno visoko umrljivost v prvem letu življenja, nato ta do 19. leta starosti pada, po 20. letu pa zopet prične rasti in doseže največji dvig po 65. letu starosti.

Razlika med številom živorojenih otrok in številom umrlih je bila v letu 2008 višja kot leta 2007. V letu 2008 se je rodilo 594 prebivalcev več kot pa jih je umrlo, leta 2007 pa 434 prebivalcev. Koeficient naravnega prirastka na 1000 prebivalcev je znašal 2,9. V tem letu beležimo pozitiven naravni prirastek na celotnem območju Gorenjske.

Med umrlimi prebivalci je bilo 8 otrok mlajših od enega leta. Umrljivost dojenčkov je tako na Gorenjskem v letu 2008 znašala 3,5 umrlih dojenčkov na 1000 živorojenih otrok in je bila višja kot leta 2007. V tej starosti je umrlo več dečkov kot deklic. Najvišja umrljivost dojenčkov je bila v upravni enoti Tržič (18,1 umrli dojenček na 1000 živorojenih). Najpogostejši vzrok smrti dojenčkov na Gorenjskem so bila stanja, ki izvirajo v perinatalnem (obporodnem) obdobju.

Vodilni vzroki smrti na Gorenjskem so bile v letu 2008 bolezni obtočil, maligne bolezni (neoplazme) ter poškodbe in zastrupitve. Bolezni obtočil so bile najpogostejši vzrok smrti pri ženskah, pri moških pa so to bile maligne bolezni (neoplazme).

Pri pregledu nasilnih smrti zaradi zunanjih vzrokov smrti so v letu 2008 Gorenjci umirali v 18,4 odstotkih zaradi transportnih nezgod, v 25,6 odstotkih zaradi samomorov ter v 56 odstotkih zaradi ostalih nesreč. Umrljivost zaradi samomorov je znašala 0,2 prebivalca na 1000 prebivalcev Gorenjske. Več samomorov beležimo pri moških kot pri ženskah. V tem letu so bile vse upravne enote na območju Gorenjske enako obremenjene z umrljivostjo zaradi samomorov.

Tabela 1: OSNOVNI VITALNO STATISTIČNI POKAZATELJI PO UPRAVNIH ENOTAH (UE), GORENJSKA, 2008 (absolutne številke)

UPRAVNE ENOTE	ROJENI			UMRLI	
	skupaj	živo - rojeni	mrtvo - rojeni	skupaj	od tega dojenčkov
JESENICE	306	305	1	297	1
KRANJ	910	907	3	601	2
RADOVLJICA	370	368	2	349	1
ŠKOFJA LOKA	526	523	3	301	1
TRŽIČ	167	166	1	127	3
SKUPAJ	2279	2269	10	1675	8

VIR PODATKOV :

- Perinatalni informacijski sistem Slovenije 2008, IVZ
- Zbirka podatkov o umrlih 2008, IVZ

Tabela 2: OSNOVNI VITALNO STATISTIČNI KAZALNIKI PO UPRAVNIH ENOTAH (UE), GORENJSKA, 2008 (koeficienti)

UPRAVNE ENOTE	NA 1000 PREBIVALCEV			Mrtvo - roje - nost	Umrli - vost dojen - čkov	NA 1000 ŽENA RODNE DOBE		VITALNI INDEKS (št. živor. / 100 umrlih)
	živo - rojeni	umrli	naravni prirastek			živo - rojenih	mrtvo - rojenih	
JESENICE	9,6	9,4	0,3	3,3	3,3	41,2	0,1	103
KRANJ	11,5	7,6	3,9	3,3	2,2	47,4	0,2	151
RADOVLJICA	10,5	9,9	0,5	5,4	2,7	44,8	0,2	105
ŠKOFJA LOKA	12,5	7,2	5,3	5,7	1,9	51,2	0,3	174
TRŽIČ	10,8	8,2	2,5	6,0	18,1	44,3	0,3	131
SKUPAJ	11,2	8,3	2,9	4,4	3,5	46,6	0,2	135

VIR PODATKOV:

- Perinatalni informacijski sistem Slovenije 2008, IVZ
- Zbirka podatkov o umrlih 2008, IVZ

Tabela 3: UMRLI PREBIVALCI IN UMRLJIVOST PO UPRAVNIH ENOTAH IN SPOLU, GORENJSKA, 2008

UPRAVNE ENOTE	U M R L I P O S P O L U					
	skupaj		moški		ženske	
	abs. št.	na 1000 preb.	abs. št.	na 1000 moških	abs. št.	na 1000 žensk
JESENICE	297	9,4	153	9,7	144	9,1
KRANJ	601	7,6	285	7,3	316	8,0
RADOVLJICA	349	9,9	150	8,8	199	11,0
ŠKOFJA LOKA	301	7,2	148	7,2	153	7,3
TRŽIČ	127	8,2	69	9,1	58	7,4
SKUPAJ	1675	8,3	805	8,1	870	8,5

VIR PODATKOV: Zbirka podatkov o umrlih 2008, IVZ

Tabela 4: UMRLJIVOST PO BIOLOŠKIH STAROSTNIH SKUPINAH IN UPRAVNIH ENOTAH (UE), GORENJSKA, 2008

STAROSTNE SKUPINE	SKUPAJ			UE JESENICE			UE KRANJ			UE RADOVLJICA			UE ŠKOFJA LOKA			UE TRŽIČ		
	abs. št.	%	na 1000 preb.	abs. št.	%	na 1000 preb.	abs. št.	%	na 1000 preb.	abs. št.	%	na 1000 preb.	abs. št.	%	na 1000 preb.	abs. št.	%	na 1000 preb.
manj kot 1 leto	8	0,5	3,6	1	0,3	3,5	2	0,3	2,4	1	0,3	2,6	1	0,3	1,8	3	2,4	19,5
1-3 let	0	0,0	0,0	0	0,0	0,0	0	0,0	0,0	0	0,0	0,0	0	0,0	0,0	0	0,0	0,0
4-6 let	0	0,0	0,0	0	0,0	0,0	0	0,0	0,0	0	0,0	0,0	0	0,0	0,0	0	0,0	0,0
7-14 let	1	0,1	0,1	0	0,0	0,0	1	0,2	0,2	0	0,0	0,0	0	0,0	0,0	0	0,0	0,0
15-19 let	6	0,4	0,5	1	0,3	0,6	3	0,5	0,7	0	0,0	0,0	2	0,7	0,8	0	0,0	0,0
20-44 let	60	3,6	0,8	16	5,4	1,4	15	2,5	0,5	14	4,0	1,1	11	3,7	0,7	4	3,1	0,7
45-64 let	294	17,6	5,5	48	16,2	5,2	113	18,8	5,6	61	17,5	6,4	47	15,6	4,7	25	19,7	5,9
65 in več let	1306	78,0	39,7	231	77,8	44,7	467	77,7	37,6	273	78,2	42,0	240	79,7	37,9	95	74,8	38,7
SKUPAJ	1675	100,0	8,3	297	100,0	9,4	601	100,0	7,6	349	100,0	9,9	301	100,0	7,2	127	100,0	8,2

VIR PODATKOV: Zbirka podatkov o umrlih 2008, IVZ

Tabela 5: UMRLJIVOST PO MKB-10 IN UPRAVNIH ENOTAH (UE), GORENJSKA, 2008

Bolezni in stanja po poglavjih MKB-10	SKUPAJ			UE JESENICE			UE KRANJ			UE RADOVLJICA			UE ŠKOFJA LOKA			UE TRŽIČ		
	abs. št.	%	na 1000 preb.	abs. št.	%	na 1000 preb.	abs. št.	%	na 1000 preb.	abs. št.	%	na 1000 preb.	abs. št.	%	na 1000 preb.	abs. št.	%	na 1000 preb.
I. Infekcijske in parazitske bolezni (A00-B99)	19	1,1	0,1	1	0,3	0,0	13	2,2	0,2	2	0,6	0,1	3	1,0	0,1	0	0,0	0,0
II. Neoplazme (C00-D48)	593	35,4	2,9	109	36,7	3,4	203	33,8	2,6	127	36,4	3,6	101	33,6	2,4	53	41,7	3,4
III. Bolezni krvi in krvotvornih org. ter imunski ... (D50-D89)	2	0,1	0,0	0	0,0	0,0	2	0,3	0,0	0	0,0	0,0	0	0,0	0,0	0	0,0	0,0
IV. Endokrine, prehranske in presnovne bolezni (E00-E90)	32	1,9	0,2	2	0,7	0,1	14	2,3	0,2	9	2,6	0,3	5	1,7	0,1	2	1,6	0,1
V. Duševne in vedenjske motnje (F00-F99)	13	0,8	0,1	2	0,7	0,1	5	0,8	0,1	4	1,1	0,1	2	0,7	0,0	0	0,0	0,0
VI. Bolezni živčevja (G00-G99)	22	1,3	0,1	2	0,7	0,1	12	2,0	0,2	2	0,6	0,1	4	1,3	0,1	2	1,6	0,1
VII. Bolezni očesa in adneksov (H00-H59)	0	0,0	0,0	0	0,0	0,0	0	0,0	0,0	0	0,0	0,0	0	0,0	0,0	0	0,0	0,0
VIII. Bolezni ušesa in mastoida (H60-H95)	0	0,0	0,0	0	0,0	0,0	0	0,0	0,0	0	0,0	0,0	0	0,0	0,0	0	0,0	0,0
IX. Bolezni obtočil (I00-I99)	620	37,0	3,1	106	35,7	3,3	212	35,3	2,7	133	38,1	3,8	123	40,9	2,9	46	36,2	3,0
X. Bolezni dihal (J00-J99)	113	6,7	0,6	24	8,1	0,8	48	8,0	0,6	15	4,3	0,4	19	6,3	0,5	7	5,5	0,5
XI. Bolezni prebavil (K00-K93)	89	5,3	0,4	19	6,4	0,6	36	6,0	0,5	16	4,6	0,5	12	4,0	0,3	6	4,7	0,4
XII. Bolezni kože in podkožja (L00-L99)	5	0,3	0,0	2	0,7	0,1	1	0,2	0,0	2	0,6	0,1	0	0,0	0,0	0	0,0	0,0
XIII. Bolezni mišičnoskelet. sistema in veziva (M00-M99)	7	0,4	0,0	1	0,3	0,0	2	0,3	0,0	3	0,9	0,1	0	0,0	0,0	1	0,8	0,1
XIV. Bolezni sečil in spolovil (N00-N99)	25	1,5	0,1	4	1,3	0,1	9	1,5	0,1	6	1,7	0,2	3	1,0	0,1	3	2,4	0,2
XV. Nosečnost, porod in poporod. obdobje (O00-O99)	0	0,0	0,0	0	0,0	0,0	0	0,0	0,0	0	0,0	0,0	0	0,0	0,0	0	0,0	0,0
XVI. Stanja, ki izvirajo v perinatalnem obdobju (P00-P96)	7	0,4	0,0	1	0,3	0,0	1	0,2	0,0	1	0,3	0,0	1	0,3	0,0	3	2,4	0,2
XVII. Prirojene malformacije, deformacije in ... (Q00-Q99)	3	0,2	0,0	0	0,0	0,0	3	0,5	0,0	0	0,0	0,0	0	0,0	0,0	0	0,0	0,0
XVIII. Simptomi, znaki ter nenorm. klinični in ... (R00-R99)	15	0,9	0,1	3	1,0	0,1	6	1,0	0,1	3	0,9	0,1	3	1,0	0,1	0	0,0	0,0
XIX. Poškodbe in zastrupitve (S00-T98)	110	6,6	0,5	21	7,1	0,7	34	5,7	0,4	26	7,4	0,7	25	8,3	0,6	4	3,1	0,3
XXI. Dejavniki, ki vplivajo na zdr. stanje in ... (Z00-Z99)	0	0,0	0,0	0	0,0	0,0	0	0,0	0,0	0	0,0	0,0	0	0,0	0,0	0	0,0	0,0
SKUPAJ	1675	100,0	8,3	297	100,0	9,4	601	100,0	7,6	349	100,0	9,9	301	100,0	7,2	127	100,0	8,2

VIR PODATKOV: Zbirka podatkov o umrlih 2008, IVZ

Tabela 6: UMRLJIVOST MOŠKIH PO MKB-10 IN UPRAVNIH ENOTAH (UE), GORENJSKA, 2008

Bolezni in stanja po poglavjih MKB-10	SKUPAJ			UE JESENICE			UE KRANJ			UE RADOVLJICA			UE ŠKOFJA LOKA			UE TRŽIČ		
	abs. št.	%	na 1000 moških	abs. št.	%	na 1000 moških	abs. št.	%	na 1000 moških	abs. št.	%	na 1000 moških	abs. št.	%	na 1000 moških	abs. št.	%	na 1000 moških
I. Infekcijske in parazitske bolezni (A00-B99)	9	1,1	0,1	1	0,7	0,1	6	2,1	0,2	0	0,0	0,0	2	1,4	0,1	0	0,0	0,0
II. Neoplazme (C00-D48)	321	39,9	3,2	65	42,5	4,1	113	39,6	2,9	60	40,0	3,5	52	35,1	2,5	31	44,9	4,1
III. Bolezni krvi in krvotvornih org. ter imunski... (D50-D89)	0	0,0	0,0	0	0,0	0,0	0	0,0	0,0	0	0,0	0,0	0	0,0	0,0	0	0,0	0,0
IV. Endokrine, prehranske in presnovne bolezni (E00-E90)	10	1,2	0,1	0	0,0	0,0	6	2,1	0,2	2	1,3	0,1	1	0,7	0,0	1	1,4	0,1
V. Duševne in vedenjske motnje (F00-F99)	10	1,2	0,1	2	1,3	0,1	3	1,1	0,1	3	2,0	0,2	2	1,4	0,1	0	0,0	0,0
VI. Bolezni živčevja (G00-G99)	11	1,4	0,1	0	0,0	0,0	7	2,5	0,2	1	0,7	0,1	1	0,7	0,0	2	2,9	0,3
VII. Bolezni očesa in adneksov (H00-H59)	0	0,0	0,0	0	0,0	0,0	0	0,0	0,0	0	0,0	0,0	0	0,0	0,0	0	0,0	0,0
VIII. Bolezni ušesa in mastoida (H60-H95)	0	0,0	0,0	0	0,0	0,0	0	0,0	0,0	0	0,0	0,0	0	0,0	0,0	0	0,0	0,0
IX. Bolezni obtočil (I00-I99)	245	30,4	2,5	45	29,4	2,8	81	28,4	2,1	47	31,3	2,8	51	34,5	2,5	21	30,4	2,8
X. Bolezni dihal (J00-J99)	55	6,8	0,6	13	8,5	0,8	21	7,4	0,5	7	4,7	0,4	12	8,1	0,6	2	2,9	0,3
XI. Bolezni prebavil (K00-K93)	38	4,7	0,4	8	5,2	0,5	14	4,9	0,4	8	5,3	0,5	4	2,7	0,2	4	5,8	0,5
XII. Bolezni kože in podkožja (L00-L99)	2	0,2	0,0	1	0,7	0,1	1	0,4	0,0	0	0,0	0,0	0	0,0	0,0	0	0,0	0,0
XIII. Bolezni mišičnoskelet. sistema in veziva (M00-M99)	3	0,4	0,0	0	0,0	0,0	0	0,0	0,0	2	1,3	0,1	0	0,0	0,0	1	1,4	0,1
XIV. Bolezni sečil in spolovil (N00-N99)	8	1,0	0,1	2	1,3	0,1	2	0,7	0,1	2	1,3	0,1	2	1,4	0,1	0	0,0	0,0
XV. Nosečnost, porod in poporod. obdobje (O00-O99)	0	0,0	0,0	0	0,0	0,0	0	0,0	0,0	0	0,0	0,0	0	0,0	0,0	0	0,0	0,0
XVI. Stanja, ki izvirajo v perinatalnem obdobju (P00-P96)	4	0,5	0,0	1	0,7	0,1	0	0,0	0,0	0	0,0	0,0	0	0,0	0,0	3	4,3	0,4
XVII. Prirojene malformacije, deformacije in ... (Q00-Q99)	2	0,2	0,0	0	0,0	0,0	2	0,7	0,1	0	0,0	0,0	0	0,0	0,0	0	0,0	0,0
XVIII. Simptomi, znaki ter nenorm. klinični in ... (R00-R99)	11	1,4	0,1	1	0,7	0,1	6	2,1	0,2	2	1,3	0,1	2	1,4	0,1	0	0,0	0,0
XIX. Poškodbe in zastrupitve (S00-T98)	76	9,4	0,8	14	9,2	0,9	23	8,1	0,6	16	10,7	0,9	19	12,8	0,9	4	5,8	0,5
XXI. Dejavniki, ki vplivajo na zdr. stanje in ... (Z00-Z99)	0	0,0	0,0	0	0,0	0,0	0	0,0	0,0	0	0,0	0,0	0	0,0	0,0	0	0,0	0,0
SKUPAJ	805	100,0	8,1	153	100,0	9,7	285	100,0	7,3	150	100,0	8,8	148	100,0	7,2	69	100,0	9,1

VIR PODATKOV: Zbirka podatkov o umrlih 2008, IVZ

Tabela 7: UMRLJIVOST ŽENSK PO MKB-10 IN UPRAVNIH ENOTAH (UE), GORENJSKA, 2008

Bolezni in stanja po poglavjih MKB-10	SKUPAJ			UE JESENICE			UE KRANJ			UE RADOVLJICA			UE ŠKOFJA LOKA			UE TRŽIČ		
	abs. št.	%	na 1000 žensk	abs. št.	%	na 1000 žensk	abs. št.	%	na 1000 žensk	abs. št.	%	na 1000 žensk	abs. št.	%	na 1000 žensk	abs. št.	%	na 1000 žensk
I. Infekcijske in parazitske bolezni (A00-B99)	10	1,1	0,1	0	0,0	0,0	7	2,2	0,2	2	1,0	0,1	1	0,7	0,0	0	0,0	0,0
II. Neoplazme (C00-D48)	272	31,3	2,7	44	30,6	2,8	90	28,5	2,3	67	33,7	3,7	49	32,0	2,3	22	37,9	2,8
III. Bolezni krvi in krvotvornih org. ter imunski ... (D50-D89)	2	0,2	0,0	0	0,0	0,0	2	0,6	0,1	0	0,0	0,0	0	0,0	0,0	0	0,0	0,0
IV. Endokrine, prehranske in presnovne bolezni (E00-E90)	22	2,5	0,2	2	1,4	0,1	8	2,5	0,2	7	3,5	0,4	4	2,6	0,2	1	1,7	0,1
V. Duševne in vedenjske motnje (F00-F99)	3	0,3	0,0	0	0,0	0,0	2	0,6	0,1	1	0,5	0,1	0	0,0	0,0	0	0,0	0,0
VI. Bolezni živčevja (G00-G99)	11	1,3	0,1	2	1,4	0,1	5	1,6	0,1	1	0,5	0,1	3	2,0	0,1	0	0,0	0,0
VII. Bolezni očesa in adneksov (H00-H59)	0	0,0	0,0	0	0,0	0,0	0	0,0	0,0	0	0,0	0,0	0	0,0	0,0	0	0,0	0,0
VIII. Bolezni ušesa in mastoida (H60-H95)	0	0,0	0,0	0	0,0	0,0	0	0,0	0,0	0	0,0	0,0	0	0,0	0,0	0	0,0	0,0
IX. Bolezni obtočil (I00-I99)	375	43,1	3,7	61	42,4	3,9	131	41,5	3,3	86	43,2	4,8	72	47,1	3,4	25	43,1	3,2
X. Bolezni dihal (J00-J99)	58	6,7	0,6	11	7,6	0,7	27	8,5	0,7	8	4,0	0,4	7	4,6	0,3	5	8,6	0,6
XI. Bolezni prebavil (K00-K93)	51	5,9	0,5	11	7,6	0,7	22	7,0	0,6	8	4,0	0,4	8	5,2	0,4	2	3,4	0,3
XII. Bolezni kože in podkožja (L00-L99)	3	0,3	0,0	1	0,7	0,1	0	0,0	0,0	2	1,0	0,1	0	0,0	0,0	0	0,0	0,0
XIII. Bolezni mišičnoskelet. sistema in veziva (M00-M99)	4	0,5	0,0	1	0,7	0,1	2	0,6	0,1	1	0,5	0,1	0	0,0	0,0	0	0,0	0,0
XIV. Bolezni sečil in spolovil (N00-N99)	17	2,0	0,2	2	1,4	0,1	7	2,2	0,2	4	2,0	0,2	1	0,7	0,0	3	5,2	0,4
XV. Nosečnost, porod in poporod. obdobje (O00-O99)	0	0,0	0,0	0	0,0	0,0	0	0,0	0,0	0	0,0	0,0	0	0,0	0,0	0	0,0	0,0
XVI. Stanja, ki izvirajo v perinatalnem obdobju (P00-P96)	3	0,3	0,0	0	0,0	0,0	1	0,3	0,0	1	0,5	0,1	1	0,7	0,0	0	0,0	0,0
XVII. Prirojene malformacije, deformacije in ... (Q00-Q99)	1	0,1	0,0	0	0,0	0,0	1	0,3	0,0	0	0,0	0,0	0	0,0	0,0	0	0,0	0,0
XVIII. Simptomi, znaki ter nenorm. klinični in ... (R00-R99)	4	0,5	0,0	2	1,4	0,1	0	0,0	0,0	1	0,5	0,1	1	0,7	0,0	0	0,0	0,0
XIX. Poškodbe in zastrupitve (S00-T98)	34	3,9	0,3	7	4,9	0,4	11	3,5	0,3	10	5,0	0,6	6	3,9	0,3	0	0,0	0,0
XXI. Dejavniki, ki vplivajo na zdr. stanje in ... (Z00-Z99)	0	0,0	0,0	0	0,0	0,0	0	0,0	0,0	0	0,0	0,0	0	0,0	0,0	0	0,0	0,0
SKUPAJ	870	100,0	8,5	144	100,0	9,1	316	100,0	8,0	199	100,0	11,0	153	100,0	7,3	58	100,0	7,4

VIR PODATKOV: Zbirka podatkov o umrlih 2008, IVZ

Graf 1: Odstotek umrlih po vzroku po MKB-10, Gorenjska, 2008

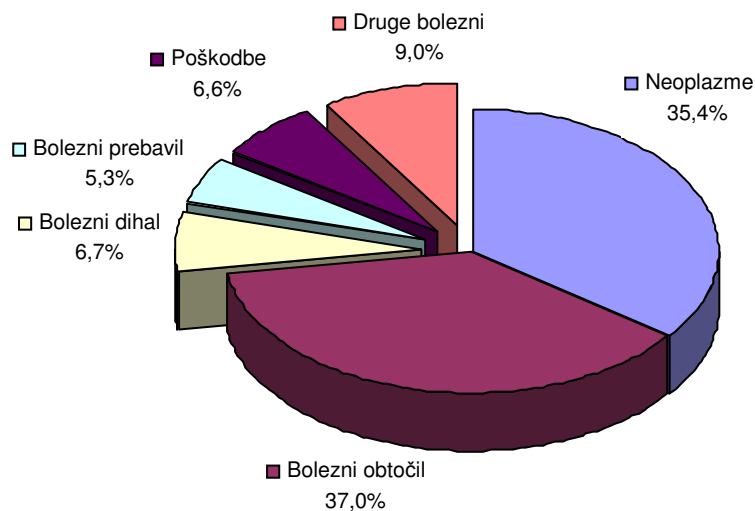


Tabela 8: NASILNE SMRTI PO SPOLU, GORENJSKA, 2008

VRSTA NASILNE SMRTI	SKUPAJ		MOŠKI		ŽENSKE	
	abs. št.	na 1000 umrlih	abs. št.	na 1000 umrlih moških	abs. št.	na 1000 umrlih žensk
Transportne nezgode	23	13,7	18	22,4	5	5,7
Samomor	32	19,1	25	31,1	7	8,0
Ostale nesreče	70	41,8	41	50,9	29	33,3
SKUPAJ	125	74,6	84	104,3	41	47,1

VIR PODATKOV: Zbirka podatkov o umrlih 2008, IVZ

Tabela 9: NASILNE SMRTI PO UPRAVNIH ENOTAH (UE), GORENJSKA, 2008

UPRAVNE ENOTE	Število umrlih nasilne smrti	Število nasilnih smrti na 1000 umrlih
JESENICE	24	80,8
KRANJ	42	69,9
RADOVLJICA	28	80,2
ŠKOFJA LOKA	25	83,1
TRŽIČ	6	47,2
SKUPAJ	125	74,6

VIR PODATKOV: Zbirka podatkov o umrlih 2008, IVZ

Tabela 10: SAMOMORI PO STAROSTIH SKUPINAH IN UPRAVNIH ENOTAH (UE), GORENJSKA, 2008

STAROSTNE SKUPINE	SKUPAJ			UE JESENICE			UE KRANJ			UE RADOVLJICA			UE ŠKOFJA LOKA			UE TRŽIČ		
	abs. št.	%	na 1000 preb.	abs. št.	%	na 1000 preb.	abs. št.	%	na 1000 preb.	abs. št.	%	na 1000 preb.	abs. št.	%	na 1000 preb.	abs. št.	%	na 1000 preb.
10-14 let	0	0,0	0,0	0	0,0	0,0	0	0,0	0,0	0	0,0	0,0	0	0,0	0,0	0	0	0,0
15-19 let	1	3,1	0,1	0	0,0	0,0	0	0,0	0,0	0	0,0	0,0	1	14,3	0,4	0	0	0,0
20-24 let	0	0,0	0,0	0	0,0	0,0	0	0,0	0,0	0	0,0	0,0	0	0,0	0,0	0	0	0,0
25-29 let	2	6,3	0,1	2	28,6	0,8	0	0,0	0,0	0	0,0	0,0	0	0,0	0,0	0	0	0,0
30-34 let	3	9,4	0,2	1	14,3	0,4	0	0,0	0,0	1	16,7	0,4	1	14,3	0,3	0	0	0,0
35-39 let	1	3,1	0,1	1	14,3	0,5	0	0,0	0,0	0	0,0	0,0	0	0,0	0,0	0	0	0,0
40-44 let	5	15,6	0,3	1	14,3	0,4	3	25,0	1,0	1	16,7	0,4	0	0,0	0,0	0	0	0,0
45-49 let	1	3,1	0,1	0	0,0	0,0	0	0,0	0,0	0	0,0	0,0	1	14,3	0,3	0	0	0,0
50-54 let	4	12,5	0,3	1	14,3	0,4	2	16,7	0,7	0	0,0	0,0	1	14,3	0,4	0	0	0,0
55-59 let	3	9,4	0,2	0	0,0	0,0	1	8,3	0,4	1	16,7	0,4	1	14,3	0,4	0	0	0,0
60-64 let	1	3,1	0,1	0	0,0	0,0	1	8,3	0,5	0	0,0	0,0	0	0,0	0,0	0	0	0,0
65-69 let	4	12,5	0,4	0	0,0	0,0	2	16,7	1,1	1	16,7	0,5	1	14,3	0,5	0	0	0,0
70-74 let	3	9,4	0,3	0	0,0	0,0	2	16,7	1,2	1	16,7	0,6	0	0,0	0,0	0	0	0,0
75-79 let	1	3,1	0,1	0	0,0	0,0	1	8,3	0,7	0	0,0	0,0	0	0,0	0,0	0	0	0,0
80-84 let	2	6,3	0,4	1	14,3	1,4	0	0,0	0,0	0	0,0	0,0	1	14,3	1,2	0	0	0,0
85 in več let	1	3,1	0,4	0	0,0	0,0	0	0,0	0,0	1	16,7	1,7	0	0,0	0,0	0	0	0,0
SKUPAJ	32	100,0	0,2	7	100,0	0,2	12	100,0	0,2	6	100,0	0,2	7	100,0	0,2	0	0	0,0

VIR PODATKOV: Zbirka podatkov o umrlih 2008, IVZ

Tabela 11: MRTVOROJENI IN UMRLI DOJENČKI PO STAROSTI, GORENJSKA, 2004 - 2008

LETO	MRTVO-ROJENI	UMRLI DOJENČKI V STAROSTI			
		Skupaj	0-6 dni	7-27 dni	28-365 dni
2004	12	6	3	1	2
2005	9	11	3	4	4
2006	7	6	3	2	1
2007	9	6	3	2	1
2008	10	8	4	1	3

VIR PODATKOV:

- Zbirka podatkov o umrlih 2004-2008, IVZ
- Perinatalni informacijski sistem Slovenije 2004-2008, IVZ

Tabela 12: UMRLI DOJENČKI IN SPECIFIČNA UMRLJIVOST PO UPRAVNIH ENOTAH (UE) IN SPOLU, GORENJSKA, 2008

UPRAVNE ENOTE	SKUPAJ		DEČKI		DEKLICE	
	abs. št.	na 1000 živorojenih	abs. št.	na 1000 dečkov	abs. št.	na 1000 deklic
JESENICE	1	3,3	1	6,0	0	0,0
KRANJ	2	2,2	1	2,2	1	2,2
RADOVLJICA	1	2,7	0	0,0	1	5,7
ŠKOFJA LOKA	1	1,9	0	0,0	1	3,8
TRŽIČ	3	18,1	3	35,7	0	0,0
SKUPAJ	8	3,5	5	4,3	3	2,7

VIR PODATKOV: Zbirka podatkov o umrlih 2008, IVZ

Tabela 13: UMRLI DOJENČKI PO VZROKU SMRTI PO MKB-10 IN UPRAVNIH ENOTAH (UE), GORENJSKA, 2008

Bolezni in stanja po poglavjih MKB-10	SKUPAJ		UE JESENICE		UE KRANJ		UE RADOVLJICA		UE ŠKOFJA LOKA		UE TRŽIČ	
	abs. št.	na 1000 živ.	abs. št.	na 1000 živ.	abs. št.	na 1000 živ.	abs. št.	na 1000 živ.	abs. št.	na 1000 živ.	abs. št.	na 1000 živ.
XVI. Stanja, ki izvirajo v perinatalnem obdobju (P00-P96)	7	3,1	1	3,3	1	1,1	1	2,7	1	1,9	3	18,1
XVII. Prirojene malformacije, deform. in kromos. nenorm. (Q00-Q99)	1	0,4	0	0,0	1	1,1	0	0,0	0	0,0	0	0,0
SKUPAJ	8	3,5	1	3,3	2	2,2	1	2,7	1	1,9	3	18,1

VIR PODATKOV: Zbirka podatkov o umrlih 2008, IVZ

5. ZAČASNA ODSOTNOST Z DELA

Pri začasni odsotnosti z dela spremljamo odsotnost aktivne populacije z dela, ki nastane zaradi bolezni, poškodb, nege in drugih zdravstveno upravičenih razlogov. V enakem pomenu se uporabljajo za začasno odsotnost z dela tudi drugi izrazi kot so začasna zadržanost od dela, absentizem, zdravstveni absentizem, bolniški stalež, bolniška odsotnost. Podatki o začasni odsotnosti z dela so pomemben vir informacij o zdravstvenem stanju zaposlenih.

Vir podatkov in metodologija zbiranja podatkov

Podatki o začasni odsotnosti z dela prebivalcev Gorenjske, ki so prikazani v tabelah, so povzeti po podatkih IVZ, ki jih vodi v podatkovni zbirki » Evidenca začasne odsotnosti z dela«. Te podatke izvajalci zdravstvenega varstva posredujejo območnim zavodom za zdravstveno varstvo, ki jih zberejo, kontrolirajo in posredujejo združene kot finančno zavarovalniške in socialno medicinske podatke na IVZ, kjer socialno medicinske podatke pripravijo za nadaljnje zdravstveno statistične analize tako za potrebe nacionalne kot regijske statistike.

Tako imenovani socialno medicinski podatki o bolniškem staležu in podatki o številu zavarovancev, ki jih vodi v bazi zavarovancev ZZZS, se uporabljajo za izračunavanje indeksov bolniškega staleža.

Definicije

Primer bolniške odsotnosti z dela je zaključen neprekinjen bolniški stalež v opazovanem letu za eno diagnozo, ne glede, kdaj se je bolniški stalež začel.

Število izgubljenih dni vključuje vse koledarske dneve odsotnosti z dela za eno zaključeno diagnozo v opazovanem obdobju.

Odstotek bolniškega staleža (% BS) je odstotek izgubljenih koledarskih dni v enem letu na enega zaposlenega delavca.

$$\% BS = (\text{število izgubljenih koledarskih dni} \times 100) / (\text{število zaposlenih} \times 365 \text{ dni v letu})$$

Indeks onesposabljanja (IO) je število izgubljenih koledarskih dni na enega zaposlenega delavca.

$$IO = \text{število izgubljenih koledarskih dni} / \text{število zaposlenih}$$

Indeks frekvenca (IF) je število primerov odsotnosti z dela zaradi bolniškega staleža na 100 zaposlenih v enem letu.

$$IF = (\text{število primerov} \times 100) / \text{število zaposlenih delavcev}$$

Resnost (R) je povprečno trajanje ene odsotnosti z dela zaradi bolezni, poškodbe ali drugega zdravstvenega vzroka in se izraža v dnevih.

$$R = \text{število izgubljenih koledarskih dni zaradi enega vzroka} / \text{število primerov}$$

Definicije so povzete po metodologiji za spremljanje podatkov o začasni odsotnosti z dela v Sloveniji, ki jo uporablja IVZ.

Bistveni podatki

V letu 2008 je bilo na Gorenjskem zaposlenih 76694 oseb, od tega 43144 moških in 33550 žensk. Glede na upravno enoto (UE) zaposlitve je bilo največ zaposlenih v UE Kranj (34853 zaposlenih), najmanj pa v UE Tržič (3746 zaposlenih).

V tem letu je bilo na Gorenjskem zabeleženih 60875 primerov bolniškega staleža, s tem pa je bilo izgubljeno 1107994 koledarskih dni. Odstotek bolniškega staleža (% BS) je na Gorenjskem znašal 3,96, v povprečju pa je trajal 18,20 dni (R). Od 100 zaposlenih je potrebovalo bolniški stalež 79,37 delavcev (IF), v povprečju pa je bil vsak zaposleni odsoten z dela 14,45 dni (IO). V primerjavi z vrednostmi ugotovljenimi v letu 2007 so bili kazalci bolniškega staleža za polni delovni čas v letu 2008 naslednji:

- odstotek bolniškega staleža (% BS) je za 0,02 odstotkov nižji,
- indeks onesposabljanja (IO) je bil nižji za 0,06 dni na zaposlenega,
- indeks frekvence (IF) je bil nižji za 3,79 primerov na 100 zaposlenih,
- resnost (R) je bila višja za 0,75 dni.

Pri moških je odstotek bolniškega staleža znašal 3,39 in je povprečno trajal 20,44 dni, pri ženskah pa je odstotek bolniškega staleža znašal 4,68 in je povprečno trajal 16,52 dni. Pri moških je bilo od 100 zaposlenih delavcev na bolniškem staležu 60,6 delavcev, pri ženskah pa 103,51 delavk (kar pomeni, da so bile nekatere delavke večkrat odsotne z dela). Pri moških je bil v povprečju vsak zaposleni delavec odsoten z dela 12,39 dni, pri ženskah pa v povprečju vsaka zaposlena delavka 17,10 dni.

Pri primerjavi začasne odsotnosti z dela po UE zaposlitve na Gorenjskem je imela najnižji odstotek bolniškega staleža UE Tržič (3,66 odstotkov BS), sledila ji je UE Kranj, potem UE Škofja Loka, UE Radovljica, najbolj obremenjena pa je bila s 4,62 odstotki BS UE Jesenice.

V letu 2008 so bile kot razlog za bolniški stalež na Gorenjskem navedene v 69 odstotkih bolezni. Odstotek bolniškega staleža zaradi bolezni je znašal 2,83 in je v povprečju trajal 18,90 dni. Od 100 zaposlenih delavcev je bilo 54,65 delavcev odsotnih z dela zaradi tega razloga. V povprečju je bil vsak zaposleni 10,33 dni odsoten z dela zaradi bolezni.

V tem letu so bile na Gorenjskem med najpogostejšimi vzroki za začasno odsotnost z dela za polni delovni čas po Mednarodni klasifikaciji bolezni in sorodnih zdravstvenih problemov za statistične namene (MKB-10) bolezni mišic, kosti in vezivnega tkiva, sledile so ji poškodbe in zastrupitve izven dela ter pri delu in za njimi bolezni dihal.

Po Standardni klasifikaciji dejavnosti (SKD) iz leta 2008 so bile zaradi začasne odsotnosti z dela za polni delovni čas od vseh gospodarskih dejavnosti v letu 2008 najbolj obremenjene naslednje:

- oskrba s pitno vodo; ravnanje z odplakami in odpadki; saniranje okolja s 5,3 odstotki BS,
- predelovalne dejavnosti s 4,72 odstotki BS,
- dejavnost javne uprave in obrambe; dejavnost obvezne socialne varnosti s 4,4 odstotki BS,
- zdravstvo in socialno varstvo s 4,33 odstotki BS,
- gostinstvo s 4,11 odstotki BS,
- poslovanje z nepremičninami s 4,02 odstotki BS.

Vse omenjene dejavnosti so presegle povprečni odstotek bolniškega staleža za Gorenjsko za leto 2008, ki je znašal 3,96 odstotkov BS.

Tabela 1: ZAPOSLENI, PRIMERI, IZGUBLJENI KOLEDARSKI DNEVI IN INDEKSI BOLNIŠKEGA STALEŽA (ZAČASNE ODSOTNOSTI Z DELA) ZA POLNI DELOVNI ČAS PO UE ZAPOSILITVE, GORENJSKA, 2008

UPRAVNA ENOTA	Število zaposlenih	Število primerov	Koledarski dnevi	% BS	IO	IF	R
GORENJSKA	76694	60875	1107994	3,96%	14,45	79,37	18,20
moški	43144	26146	534366	3,39%	12,39	60,60	20,44
ženske	33550	34729	573628	4,68%	17,10	103,51	16,52
JESENICE	10297	7297	173778	4,62%	16,88	70,87	23,81
moški	5789	3394	84228	3,99%	14,55	58,63	24,82
ženske	4508	3903	89550	5,44%	19,86	86,58	22,94
KRANJ	34853	28869	472659	3,72%	13,56	82,83	16,37
moški	20161	12177	235070	3,19%	11,66	60,40	19,30
ženske	14692	16692	237589	4,43%	16,17	113,61	14,23
RADOVLJICA	12632	9524	199228	4,32%	15,77	75,40	20,92
moški	6420	3629	80392	3,43%	12,52	56,53	22,15
ženske	6212	5895	118836	5,24%	19,13	94,90	20,16
ŠKOFJA LOKA	15166	12490	212316	3,84%	14,00	82,36	17,00
moški	8891	5934	111852	3,45%	12,58	66,74	18,85
ženske	6275	6556	100464	4,39%	16,01	104,48	15,32
TRŽIČ	3746	2695	50013	3,66%	13,35	71,94	18,56
moški	1883	1012	22824	3,32%	12,12	53,74	22,55
ženske	1863	1683	27189	4,00%	14,59	90,34	16,16

VIR PODATKOV:

- Zbirka podatkov o začasni odsotnosti z dela zaradi bolezni, poškodb, nege, spremstva in drugih vzrokov 2008, IVZ
- Zbirka podatkov o zaposlenih 2008, IVZ

LEGENDA:

- % BS - odstotek bolniškega staleža
- IO - indeks onesposabljanja
- IF- indeks frekvence
- R - resnost

Tabela 2: Odstotek bolniškega staleža (% BS) za polni delovni čas po vzrokih in UE zaposlitve, Gorenjska, 2008

BOLEZNI IN STANJA PO POGlavJIH MKB-10	SKUPAJ	Upravne enote				
		Jesenice	Kranj	Radov- ljica	Škofja Loka	Tržič
I. Nekatere infekcijske in parazitske bolezni (A00-B99)	0,15%	0,12%	0,17%	0,13%	0,13%	0,12%
II. Neoplazme (C00-D48)	0,24%	0,34%	0,21%	0,26%	0,20%	0,34%
III. Bolezni krvi in krvotvornih org. ter imunski... (D50-D89)	0,01%	0,01%	0,02%	0,01%	0,01%	0,01%
IV. Endokrine, prehranske in presnovne bolezni (E00-E90)	0,03%	0,04%	0,03%	0,06%	0,02%	0,03%
V. Duševne in vedenjske motnje (F00-F99)	0,26%	0,31%	0,23%	0,29%	0,28%	0,21%
VI. Bolezni živčevja (G00-G99)	0,09%	0,09%	0,08%	0,13%	0,09%	0,11%
VII. Bolezni očesa in adneksov (H00-H59)	0,03%	0,03%	0,04%	0,05%	0,02%	0,01%
VIII. Bolezni ušesa in mastoida (H60-H95)	0,02%	0,04%	0,02%	0,01%	0,02%	0,01%
IX. Bolezni obtočil (I00-I99)	0,18%	0,19%	0,20%	0,17%	0,16%	0,14%
X. Bolezni dihal (J00-J99)	0,28%	0,28%	0,29%	0,28%	0,29%	0,22%
XI. Bolezni prebavil (K00-K93)	0,14%	0,15%	0,12%	0,15%	0,15%	0,12%
XII. Bolezni kože in podkožja (L00-L99)	0,07%	0,07%	0,06%	0,08%	0,08%	0,04%
XIII. Bolezni mišičnoskelet. sistema in vezivnega... (M00-M99)	0,74%	1,02%	0,66%	0,83%	0,66%	0,80%
XIV. Bolezni sečil in spolovil (N00-N99)	0,12%	0,17%	0,09%	0,18%	0,09%	0,10%
XV. Nosečnost, porod in poporod. obdobje (O00-O99)	0,25%	0,35%	0,24%	0,33%	0,17%	0,23%
XVI. Nekatera stanja, ki izvirajo v perinatalnem... (P00-P96)	0,00%	0,00%	0,00%	0,00%	0,00%	0,00%
XVII. Prirojene malformacije, deform. in kromos. ... (Q00-Q99)	0,01%	0,01%	0,00%	0,00%	0,01%	0,01%
XVIII. Simptomi, znaki ter nenorm. klin.... (R00-R99)	0,10%	0,11%	0,09%	0,11%	0,11%	0,10%
XIX. A Poškodbe in zastrupitve (S00-T98) – pri delu	0,32%	0,42%	0,29%	0,34%	0,31%	0,25%
XIX. B Poškodbe in zastrupitve (S00-T98) - izven dela	0,63%	0,61%	0,59%	0,64%	0,73%	0,62%
XXI Dej., ki vpl. na zdr.st. in na stik z zdr. služ. (Z00-Z99)	0,12%	0,13%	0,13%	0,15%	0,09%	0,07%
Nega	0,16%	0,13%	0,15%	0,13%	0,21%	0,11%
SKUPAJ	3,96%	4,62%	3,72%	4,32%	3,84%	3,66%

Tabela 3: Indeks onesposabljanja (IO) za polni delovni čas po vzrokih in UE zaposlitve, Gorenjska, 2008

BOLEZNI IN STANJA PO POGlavJIH MKB-10	SKUPAJ	Upravne enote				
		Jesenice	Kranj	Radov- ljica	Škofja Loka	Tržič
I. Nekatere infekcijske in parazitske bolezni (A00-B99)	0,53	0,43	0,62	0,48	0,47	0,44
II. Neoplazme (C00-D48)	0,88	1,23	0,78	0,96	0,74	1,24
III. Bolezni krvi in krvotvornih org. ter imunski... (D50-D89)	0,04	0,03	0,06	0,02	0,03	0,02
IV. Endokrine, prehranske in presnovne bolezni (E00-E90)	0,12	0,14	0,10	0,21	0,08	0,11
V. Duševne in vedenjske motnje (F00-F99)	0,95	1,14	0,84	1,05	1,01	0,77
VI. Bolezni živčevja (G00-G99)	0,34	0,34	0,28	0,46	0,34	0,39
VII. Bolezni očesa in adneksov (H00-H59)	0,12	0,11	0,14	0,18	0,07	0,03
VIII. Bolezni ušesa in mastoida (H60-H95)	0,07	0,13	0,07	0,05	0,06	0,04
IX. Bolezni obtočil (I00-I99)	0,67	0,68	0,74	0,62	0,59	0,53
X. Bolezni dihal (J00-J99)	1,03	1,02	1,04	1,01	1,06	0,81
XI. Bolezni prebavil (K00-K93)	0,50	0,56	0,44	0,54	0,56	0,45
XII. Bolezni kože in podkožja (L00-L99)	0,25	0,25	0,23	0,30	0,28	0,16
XIII. Bolezni mišičnoskelet. sistema in vezivnega... (M00-M99)	2,71	3,73	2,42	3,01	2,39	2,91
XIV. Bolezni sečil in spolovil (N00-N99)	0,43	0,62	0,34	0,66	0,33	0,37
XV. Nosečnost, porod in poporod. obdobje (O00-O99)	0,93	1,29	0,87	1,19	0,63	0,82
XVI. Nekatera stanja, ki izvirajo v perinatalnem... (P00-P96)	0,00	0,00	0,00	0,00	0,00	0,00
XVII. Prirojene malformacije, deform. in ... (Q00-Q99)	0,02	0,03	0,02	0,01	0,03	0,05
XVIII. Simptomi, znaki ter nenorm. klinični... (R00-R99)	0,37	0,39	0,34	0,40	0,42	0,37
XIX. A Poškodbe in zastrupitve (S00-T98) – pri delu	1,17	1,54	1,06	1,25	1,14	0,93
XIX. B Poškodbe in zastrupitve (S00-T98) - izven dela	2,29	2,21	2,14	2,35	2,66	2,26
XXI Dej., ki vpl. na zdr.st. in na stik z zdr. služ. (Z00-Z99)	0,44	0,48	0,47	0,54	0,33	0,25
Nega	0,57	0,49	0,55	0,47	0,77	0,39
SKUPAJ	14,45	16,88	13,56	15,77	14,00	13,35

Tabela 4: INDEKS FREKVENCE (IF) ZA POLNI DELOVNI ČAS PO VZROKIH IN UE ZAPOSLOTITVE, GORENJSKA, 2008

BOLEZNI IN STANJA PO POGLAVJIH MKB-10	SKUPAJ	Upravne enote				
		Jesenice	Kranj	Radov- ljica	Škofja Loka	Tržič
I. Nekatere infekcijske in parazitske bolezni (A00-B99)	7,98	5,83	9,72	6,57	6,88	6,86
II. Neoplazme (C00-D48)	0,96	0,95	1,02	0,97	0,86	0,83
III. Bolezni krvi in krvotvornih org. ter imunski... (D50-D89)	0,17	0,11	0,20	0,13	0,18	0,21
IV. Endokrine, prehranske in presnovne bolezni (E00-E90)	0,39	0,36	0,36	0,44	0,41	0,48
V. Duševne in vedenjske motnje (F00-F99)	2,01	2,04	1,98	2,03	2,18	1,52
VI. Bolezni živčevja (G00-G99)	0,85	0,74	0,90	0,89	0,68	1,20
VII. Bolezni očesa in adneksov (H00-H59)	0,80	0,67	0,92	0,78	0,69	0,64
VIII. Bolezni ušesa in mastoida (H60-H95)	0,72	0,85	0,78	0,66	0,56	0,51
IX. Bolezni obtočil (I00-I99)	1,48	1,65	1,56	1,39	1,31	1,33
X. Bolezni dihal (J00-J99)	12,53	11,13	12,99	12,32	13,25	9,98
XI. Bolezni prebavil (K00-K93)	4,58	4,60	4,46	4,16	4,84	5,90
XII. Bolezni kože in podkožja (L00-L99)	1,47	1,62	1,39	1,56	1,58	0,99
XIII. Bolezni mišičnoskelet. sistema in veziv.... (M00-M99)	8,95	10,15	8,35	9,52	8,94	9,40
XIV. Bolezni sečil in spolovil (N00-N99)	2,51	2,87	2,46	2,87	2,04	2,70
XV. Nosečnost, porod in poporod. obdobje (O00-O99)	1,64	1,66	1,69	1,66	1,43	1,90
XVI. Nekatera stanja, ki izvirajo v perinatalnem... (P00-P96)	0,00	0,00	0,00	0,00	0,00	0,00
XVII. Prirojene malformacije, deform. in ... (Q00-Q99)	0,06	0,11	0,06	0,04	0,06	0,08
XVIII. Simptomi, znaki ter nenorm. klinični... (R00-R99)	2,80	2,22	2,70	2,99	3,12	3,39
XIX. A Poškodbe in zastrupitve (S00-T98) – pri delu	3,09	4,14	2,42	3,64	3,44	3,23
XIX. B Poškodbe in zastrupitve (S00-T98) - izven dela	7,47	7,37	7,25	7,08	8,47	6,99
XXI Dej., ki vpl. na zdr.st. in na stik z zdr. služ. (Z00-Z99)	7,79	3,54	8,85	5,64	10,66	5,23
Nega	11,05	8,16	12,69	9,96	10,78	8,52
S K U P A J	79,37	70,87	82,83	75,40	82,36	71,94

Tabela 5: RESNOST (R) ZA POLNI DELOVNI ČAS PO VZROKIH IN UE ZAPOSLOTITVE, GORENJSKA, 2008

BOLEZNI IN STANJA PO POGLAVJIH MKB-10	SKUPAJ	Upravne enote				
		Jesenice	Kranj	Radovljica	Škofja Loka	Tržič
I. Nekatere infekcijske in parazitske bolezni (A00-B99)	6,70	7,35	6,38	7,32	6,91	6,45
II. Neoplazme (C00-D48)	91,74	128,79	76,10	99,20	85,80	149,32
III. Bolezni krvi in krvotvornih org. ter imunski... (D50-D89)	22,80	29,36	27,10	14,94	17,26	11,00
IV. Endokrine, prehranske in presnovne bolezni (E00-E90)	30,35	39,24	27,51	46,34	18,47	23,22
V. Duševne in vedenjske motnje (F00-F99)	47,08	55,99	42,74	51,81	46,22	50,51
VI. Bolezni živčevja (G00-G99)	39,69	45,71	31,43	51,75	50,62	32,16
VII. Bolezni očesa in adneksov (H00-H59)	15,43	15,88	15,36	23,02	10,70	4,71
VIII. Bolezni ušesa in mastoida (H60-H95)	10,01	14,95	9,11	7,76	10,68	7,00
IX. Bolezni obtočil (I00-I99)	45,46	41,44	47,65	44,75	45,05	39,48
X. Bolezni dihal (J00-J99)	8,19	9,14	8,03	8,19	8,03	8,10
XI. Bolezni prebavil (K00-K93)	10,88	12,23	9,81	13,09	11,67	7,68
XII. Bolezni kože in podkožja (L00-L99)	16,95	15,71	16,31	19,11	17,48	16,19
XIII. Bolezni mišičnoskelet. sistema in vezivnega... (M00-M99)	30,30	36,73	29,02	31,62	26,76	31,00
XIV. Bolezni sečil in spolovil (N00-N99)	17,00	21,57	13,65	22,81	16,17	13,56
XV. Nosečnost, porod in poporod. obdobje (O00-O99)	56,74	77,88	51,53	71,45	44,29	43,52
XVI. Nekatera stanja, ki izvirajo v perinatalnem... (P00-P96)	0,00	0,00	0,00	0,00	0,00	0,00
XVII. Prirojene malformacije, deform. in kromos. ... (Q00-Q99)	35,08	29,45	27,76	34,20	49,11	66,33
XVIII. Simptomi, znaki ter nenorm. klinični... (R00-R99)	13,38	17,71	12,59	13,44	13,44	10,98
XIX. A Poškodbe in zastrupitve (S00-T98) – pri delu	37,71	37,17	44,06	34,30	33,00	28,66
XIX. B Poškodbe in zastrupitve (S00-T98) - izven dela	30,72	30,04	29,51	33,22	31,45	32,25
XXI Dej., ki vpl. na zdr.st. in na stik z zdr. služ. (Z00-Z99)	5,67	13,45	5,26	9,60	3,09	4,71
Nega	5,12	6,00	4,35	4,74	7,16	4,56
S K U P A J	18,20	23,81	16,37	20,92	17,00	18,56

Tabela 6: PRIMERI, IZGUBLJENI KOLEDARSKI DNEVI IN INDEKSI BOLNIŠKEGA STALEŽA (ZAČASNE ODSOTNOSTI Z DELA) ZA POLNI DELOVNI ČAS PO RAZLOGU ODSOTNOSTI, GORENJSKA, 2008

RAZLOG ODSOTNOSTI	Primeri	Dnevi	%BS	IO	IF	R
01. Bolezen	41912	792068	2,83%	10,33	54,65	18,90
02. Poškodbe izven dela	5240	155253	0,55%	2,02	6,83	29,63
03. Poklicna bolezen	7	1526	0,01%	0,02	0,01	218,00
04. Poškodbe pri delu	2367	89329	0,32%	1,16	3,09	37,74
05. Poškodbe po 3. osebi	491	20683	0,07%	0,27	0,64	42,12
06. Nega do 7/15 dni	8476	43393	0,16%	0,57	11,05	5,12
07. Transplantacija	5	784	0,00%	0,01	0,01	156,80
08. Izolacija	6	136	0,00%	0,00	0,01	22,67
09. Spremembo	2359	4299	0,02%	0,06	3,08	1,82
10. Usposabljanje za rehabilitacijo	2	13	0,00%	0,00	0,00	6,50
11. Poškodbe iz 18. člena zakona	8	388	0,00%	0,01	0,01	48,50
Pomanjkljivi podatki	2	122	0,00%	0,00	0,00	0,00
S K U P A J	60875	1107994	3,96%	14,45	79,37	18,20

VIR PODATKOV:

- Zbirka podatkov o začasnih odsotnostih z dela zaradi bolezni, poškodb, nege, sprememba in drugih vzrokov 2008, IVZ
- Zbirka podatkov o zaposlenih 2008, IVZ

LEGENDA:

% BS -odstotek bolniškega staleža ;IO - indeks onesposabljanja; IF- indeks frekvenca; R - resnost

Tabela 7: PRIMERI, IZGUBLJENI DNEVI IN INDEKSI BOLNIŠKEGA STALEŽA (ZAČASNE ODSOTNOSTI Z DELA) ZA POLNI DELOVNI ČAS PO GOSPODARSKIH DEJAVNOSTIH, GORENJSKA, 2008

GOSPODARSKE DEJAVNOSTI PO SKD 2008	Primeri	Dnevi	%BS	IO	IF	R
A Kmetijstvo in lov, gozdarstvo, ribištvo	516	20792	3,23%	11,77	29,22	40,29
B Rudarstvo	23	275	1,93%	7,05	58,97	11,96
C Predelovalne dejavnosti	25016	437959	4,72%	17,23	98,43	17,51
D Oskrba z električno energijo, plinom in paro	390	7469	3,86%	14,09	73,58	19,15
E Oskrba z vodo; ravnanje z odpadki in odpadki; saniranje okolja	515	13298	5,30%	19,36	74,96	25,82
F Gradbeništvo	2793	70190	3,04%	11,08	44,11	25,13
G Trgovina, vzdrževanje in popravila motornih vozil	6859	125857	3,38%	12,32	67,14	18,35
H Promet in skladiščenje	3130	49845	2,84%	10,37	65,13	15,92
I Gostinstvo	1884	52859	4,11%	14,99	53,42	28,06
J Informacijske in komunikacijske dejavnosti	491	6816	1,76%	6,43	46,32	13,88
K Finančne in zavarovalniške dejavnosti	1369	18744	3,28%	11,96	87,36	13,69
L Poslovanje z nepremičninami	143	3947	4,02%	14,67	53,16	27,60
M Strokovne, znanstvene in tehnične dejavnosti	1749	29055	2,48%	9,06	54,52	16,61
N Druge raznovrstne poslovne dejavnosti	893	15207	3,55%	12,95	76,06	17,03
O Dejavnost javne uprave in obrambe; dejavnost obvezne socialne varnosti	2957	42026	4,40%	16,07	113,08	14,21
P Izobraževanje	5518	70963	3,73%	13,62	105,87	12,86
Q Zdravstvo in socialno varstvo	3488	60015	4,33%	15,82	91,93	17,21
R Kulturne, razvedrilne in rekreacijske dejavnosti	776	12885	2,70%	9,87	59,42	16,60
S Druge dejavnosti	319	5840	1,97%	7,20	39,33	18,31
T Dejavnost gospodinjstev z zaposlenim hišnim osebjem; proizvodnja za lastno rabo	0	0	0,00%	0,00	0,00	0,00
U Dejavnost eksteritorialnih organizacij in teles	0	0	0,00%	0,00	0,00	0,00
Ostalo (upravičenci nadomestila, pomanjkljivi podatki)	2046	63952	0,00%	0,00	0,00	0,00
S K U P A J	60875	1107994	3,96%	14,45	79,37	18,20

VIR PODATKOV:

- Zbirka podatkov o začasnih odsotnostih z dela zaradi bolezni, poškodb, nege, sprememba in drugih vzrokov 2008, IVZ
- Zbirka podatkov o zaposlenih 2008, IVZ

LEGENDA:

% BS -odstotek bolniškega staleža ;IO - indeks onesposabljanja; IF- indeks frekvenca; R - resnost

Tabela 8: PRIMERI IN IZGUBLJENI DNEVI ZARADI BOLNIŠKEGA STALEŽA (ZAČASNE ODSOTNOSTI Z DELA) ZA POLNI DELOVNI ČAS PO GOSPODARSKIH DEJAVNOSTIH IN VZROKIH, GORENJSKA, 2008

BOLEZNI IN STANJA PO POGLAVJIH MKB-10	SKUPAJ		A Kmetijstvo in lov, gozdarstvo, ribištvo		B Rudarstvo		C Predelovalne dejavnosti		D Oskrba z električno energijo, plinom in paro		E Oskrba z vodo; ravnanje z odplakami in odpadki; saniranje okolja		F Gradbeništvo		G Trgovina, vzdrževanje in popravila motornih vozil	
	Primeri	Dnevi	Primeri	Dnevi	Primeri	Dnevi	Primeri	Dnevi	Primeri	Dnevi	Primeri	Dnevi	Primeri	Dnevi	Primeri	Dnevi
I. Nekatere infekcijske in parazitske bolezni (A00-B99)	6118	40964	23	182	4	22	2305	15774	47	303	37	229	208	1630	784	5075
II. Neoplazme (C00-D48)	736	67522	8	1240	1	40	254	22555	4	45	8	1598	38	3433	76	3174
III. Bolezni krvi in krvotvornih org. ter imun. ... (D50-D89)	134	3055	1	19	0	0	58	917	1	4	1	34	3	33	22	571
IV. Endokrine, prehranske in presovne bolezni (E00-E90)	300	9104	0	0	1	1	105	2955	0	0	3	11	25	439	32	1304
V. Duševne in vedenjske motnje (F00-F99)	1543	72652	12	1614	0	0	637	23989	18	846	13	659	57	2363	178	9167
VI. Bolezni živčevja (G00-G99)	650	25799	9	1114	0	0	286	13015	2	56	4	331	22	720	80	2649
VII. Bolezni očesa in adneksov (H00-H59)	616	9505	3	28	0	0	258	3595	7	268	5	23	46	550	60	873
VIII. Bolezni ušesa in mastoida (H60-H95)	549	5495	1	2	0	0	230	2267	1	10	6	89	25	425	60	487
IX. Bolezni obtočil (I00-I99)	1137	51693	11	1529	0	0	474	19748	10	380	16	861	75	5778	126	6683
X. Bolezni dihal (J00-J99)	9612	78753	50	466	8	88	3925	33468	53	796	83	699	402	3638	1201	10001
XI. Bolezni prebavil (K00-K93)	3509	38257	27	511	2	18	1506	17825	22	406	30	390	154	2715	389	3836
XII. Bolezni kože in podkožja (L00-L99)	1124	19057	9	452	0	0	529	8913	5	78	8	78	67	762	116	2092
XIII. Bolezni mišičnoskelet. sistema in veziv... (M00-M99)	6866	208068	53	3653	3	58	3379	97148	45	1277	98	2233	441	14404	693	18417
XIV. Bolezni sečil in spolovil (N00-N99)	1925	32716	7	797	0	0	657	9116	9	172	8	90	66	903	257	4915
XV. Nosečnost, porod in poporod. obdobje (O00-O99)	1258	71375	3	82	0	0	256	13433	2	158	2	227	16	696	248	14645
XVI. Nekatera stanja, ki izvirajo v perinat. obd. (P00-P96)	1	119	0	0	0	0	1	119	0	0	0	0	0	0	0	0
XVII. Prirojene malformacije, deform. in ... (Q00-Q99)	49	1719	0	0	0	0	19	765	0	0	0	0	0	0	7	240
XVIII. Simptomi, znaki ter nenorm. klinični... (R00-R99)	2148	28733	8	91	0	0	993	12685	12	196	17	164	126	1504	214	3145
XIX. A Poškodbe in zastrupitve (S00-T98) – pri delu	2371	89400	56	3113	3	47	1095	36328	14	943	39	2929	259	13199	246	8020
XIX. B Poškodbe in zastrupitve (S00-T98) - izven dela	5726	175909	135	4910	0	0	2538	74523	28	1128	72	1847	445	15127	664	21247
XXI Dej., ki vpl. na zdr.st. in na stik z zdr. služ. (Z00-Z99)	5975	33894	22	551	1	1	2790	11831	44	221	35	681	179	1074	473	4334
Nega	8476	43393	78	438	0	0	2701	16728	66	182	30	125	131	661	927	4827
Neznano	52	812	0	0	0	0	20	262	0	0	0	0	8	136	6	155
S K U P A J	60875	1107994	516	20792	23	275	25016	437959	390	7469	515	13298	2793	70190	6859	125857

VIR PODATKOV:

- Zbirka podatkov o začasnih odsotnostih z dela zaradi bolezni, poškodb, nege, spremstva in drugih vzrokov 2008, IVZ
- Zbirka podatkov o zaposlenih 2008, IVZ

Tabela 8: PRIMERI IN IZGUBLJENI DNEVI ZARADI BOLNIŠKEGA STALEŽA (ZAČASNE ODSOTNOSTI Z DELA) PO GOSPODARSKIH DEJAVNOSTIH IN VZROKIH, GORENJSKA, 2008 (nadaljevanje tabele)

BOLEZNI IN STANJA PO POGlavJIH MKB-10	H Promet in skladiščenje		I Gostinstvo		J Informacijske in komunikacijske dejavnosti		K Finančne in zavarovalniške dejavnosti		L Poslovanje z nepremičninami		M Strokovne, znanstvene in tehnične dejavnosti		N Druge raznovrstne poslovne dejavnosti		O Dejavnost javne uprave in obrambe; dejavnost obvezne socialne varnosti	
	Primeri	Dnevi	Primeri	Dnevi	Primeri	Dnevi	Primeri	Dnevi	Primeri	Dnevi	Primeri	Dnevi	Primeri	Dnevi	Primeri	Dnevi
I. Nekatere infekcijske in parazitske bolezni (A00-B99)	373	2667	137	1100	74	351	173	1243	12	66	204	1115	110	757	328	1956
II. Neoplazme (C00-D48)	45	1871	26	3563	5	133	12	892	1	26	26	3305	3	436	43	3442
III. Bolezni krvi in krvotvornih org. ter imunski... (D50-D89)	3	13	6	117	1	1	5	671	0	0	1	44	2	58	8	149
IV. Endokrine, prehranske in presnovne bolezni (E00-E90)	20	349	18	876	3	90	8	207	1	179	7	260	7	117	16	268
V. Duševne in vedenjske motnje (F00-F99)	63	3007	67	1667	12	479	56	1812	5	241	49	3817	21	403	76	6123
VI. Bolezni živčevja (G00-G99)	24	776	25	813	4	366	17	289	1	8	15	307	7	73	30	786
VII. Bolezni očesa in adneksov (H00-H59)	38	307	25	558	4	13	17	346	6	144	25	1246	9	80	27	261
VIII. Bolezni ušesa in mastoida (H60-H95)	45	723	18	177	8	32	7	38	0	0	19	107	12	127	28	233
IX. Bolezni obtočil (I00-I99)	65	1819	37	1168	7	346	22	824	7	412	22	438	25	1041	50	1783
X. Bolezni dihal (J00-J99)	540	4083	280	3001	102	600	229	1635	17	273	291	2041	153	1178	450	3435
XI. Bolezni prebavil (K00-K93)	214	1563	104	1540	23	164	87	762	8	46	100	984	62	522	159	1544
XII. Bolezni kože in podkožja (L00-L99)	80	1287	38	775	4	20	24	235	6	148	23	227	14	145	47	538
XIII. Bolezni mišičnoskelet. sistema in veziv... (M00-M99)	300	8888	307	12613	18	758	105	3253	23	992	129	3210	94	2659	234	5393
XIV. Bolezni sečil in spolovil (N00-N99)	110	1816	74	2009	17	369	51	394	4	64	55	1138	51	1067	99	1260
XV. Nosečnost, porod in poporod. obdobje (O00-O99)	41	2526	77	6141	12	836	26	1008	3	193	55	2860	31	2058	54	2754
XVI. Nekatera stanja, ki izvirajo v perinat. obd. (P00-P96)	0	0	0	0	0	0	0	0	0	0	0	0	0	0	0	0
XVII. Prirojene malformacije, deform. in ... (Q00-Q99)	2	6	3	286	0	0	1	5	0	0	2	23	1	8	2	49
XVIII. Simptomi, znaki ter nenorm. klinični... (R00-R99)	111	1003	58	1536	14	260	52	582	5	28	63	541	47	670	92	1247
XIX. A Poškodbe in zastrupitve (S00-T98) – pri delu	162	5671	97	2944	3	59	13	460	4	101	46	1147	27	847	66	2012
XIX. B Poškodbe in zastrupitve (S00-T98) - izven dela	348	8975	217	9139	55	1479	129	2938	14	850	139	4186	73	1559	178	5049
XXI Dej., ki vpl. na zdr.st. in na stik z zdr. služ. (Z00-Z99)	199	794	81	1602	32	110	127	370	16	121	132	529	37	906	399	1312
Nega	343	1561	187	1219	93	350	208	780	10	55	346	1530	107	496	568	2414
Neznano	4	140	2	15	0	0	0	0	0	0	0	0	0	0	3	18
S K U P A J	3130	49845	1884	52859	491	6816	1369	18744	143	3947	1749	29055	893	15207	2957	42026

VIR PODATKOV:

- Zbirka podatkov o začasni odsotnosti z dela zaradi bolezni, poškodb, nege, spremstva in drugih vzrokov 2008, IVZ
- Zbirka podatkov o zaposlenih 2008, IVZ

Tabela 8: PRIMERI IN IZGUBLJENI DNEVI ZARADI BOLNIŠKEGA STALEŽA (ZAČASNE ODSOTNOSTI Z DELA) PO GOSPODARSKIH DEJAVNOSTIH IN VZROKIH, GORENJSKA, 2008 (nadaljevanje tabele)

BOLEZNI IN STANJA PO POGlavJIH MKB-10	P Izobraževanje		Q Zdravstvo in socialno varstvo		R Kulturne, razvedrilne in rekreacijske dejavnosti		S Druge dejavnosti		T Dejavnost gospodinjstev z zaposlenim hišnim osebjem; proizvodnja za lastno rabo		U Dejavnost eksteritorialnih organizacij in teles		Ostalo (upravičenci nadomestila, pomanjkljivi podatki)	
	Primeri	Dnevi	Primeri	Dnevi	Primeri	Dnevi	Primeri	Dnevi	Primeri	Dnevi	Primeri	Dnevi	Primeri	Dnevi
I. Nekatere infekcijske in parazitske bolezni (A00-B99)	675	3416	365	3243	71	558	38	224	0	0	0	0	150	1053
II. Neoplazme (C00-D48)	95	10355	44	3374	10	267	3	453	0	0	0	0	34	7320
III. Bolezni krvi in krvotvornih org. ter imunski... (D50-D89)	9	137	9	123	0	0	0	0	0	0	0	0	4	164
IV. Endokrine, prehranske in presnovne bolezni (E00-E90)	25	389	17	864	1	1	0	0	0	0	0	0	11	794
V. Duševne in vedenjske motnje (F00-F99)	104	3695	91	5679	18	785	7	166	0	0	0	0	59	6140
VI. Bolezni živčevja (G00-G99)	59	1586	36	1319	5	17	2	75	0	0	0	0	22	1499
VII. Bolezni očesa in adneksov (H00-H59)	41	455	25	345	7	62	2	14	0	0	0	0	11	337
VIII. Bolezni ušesa in mastoida (H60-H95)	50	341	28	312	3	49	4	15	0	0	0	0	4	61
IX. Bolezni obtočil (I00-I99)	76	2396	65	2076	8	106	1	10	0	0	0	0	40	4295
X. Bolezni dihal (J00-J99)	1010	6747	476	3706	117	780	35	164	0	0	0	0	190	1954
XI. Bolezni prebavil (K00-K93)	299	2071	200	1745	38	594	25	315	0	0	0	0	60	706
XII. Bolezni kože in podkožja (L00-L99)	72	1460	48	477	14	232	4	38	0	0	0	0	16	1100
XIII. Bolezni mišičnoskelet. sistema in veziv... (M00-M99)	369	9350	340	9863	59	2047	13	458	0	0	0	0	163	11394
XIV. Bolezni sečil in spolovil (N00-N99)	207	2716	161	4244	37	558	15	197	0	0	0	0	40	891
XV. Nosečnost, porod in poporod. obdobje (O00-O99)	175	7518	161	8537	20	1530	21	1493	0	0	0	0	55	4680
XVI. Nekatera stanja, ki izvirajo v perinat. obdobje (P00-P96)	0	0	0	0	0	0	0	0	0	0	0	0	0	0
XVII. Prirojene malformacije, deform. in ... (Q00-Q99)	6	110	3	84	0	0	1	34	0	0	0	0	2	109
XVIII. Simptomi, znaki ter nenorm. klinični... (R00-R99)	178	2033	87	1551	18	171	16	335	0	0	0	0	37	991
XIX. A Poškodbe in zastrupitve (S00-T98) – pri delu	95	3023	80	2202	23	1424	3	54	0	0	0	0	40	4877
XIX. B Poškodbe in zastrupitve (S00-T98) - izven dela	215	5610	199	5550	73	1965	35	1209	0	0	0	0	169	8618
XXI Dej., ki vpl. na zdr.st. in na stik z zdr. služ. (Z00-Z99)	792	4218	378	1784	70	851	25	231	0	0	0	0	143	2373
Nega	961	3312	673	2908	182	856	69	355	0	0	0	0	796	4596
Neznano	5	25	2	29	2	32	0	0	0	0	0	0	0	0
S K U P A J	5518	70963	3488	60015	776	12885	319	5840	0	0	0	0	2046	63952

VIR PODATKOV:

- Zbirka podatkov o začasni odsotnosti z dela zaradi bolezni, poškodb, nege, spremstva in drugih vzrokov 2008, IVZ
- Zbirka podatkov o zaposlenih 2008, IVZ

6. ZUNAJBOLNIŠNIČNO ZDRAVSTVENO VARSTVO

Zunajbolnišnično zdravstveno varstvo vključuje dejavnost zdravstvenih služb osnovnega zdravstvenega varstva in dejavnost specialističnih služb na sekundarni in terciarni ravni. Za omenjene dejavnosti se vodi zdravstvena statistika, katere namen je spremljanje zdravstvenega stanja prebivalstva in ugotavljanje dostopnosti zunajbolnišnične zdravstvene dejavnosti tako v Sloveniji kot na Gorenjskem.

Vir podatkov in metodologija zbiranja podatkov

Podatki, ki so prikazani v tabelah, so povzeti po podatkih, ki jih izvajalci zunajbolnišnične zdravstvene dejavnosti na Gorenjskem pošiljajo na ZZV Kranj. Podatki se zbirajo po metodologiji zbiranja podatkov IVZ. Za področje zunajbolnišnične zdravstvene dejavnosti se tako zbirajo podatki o kadrih in delovnih urah, obiskih in napotitvah ter boleznih in stanjih. Vse tri podatkovne zbirke, ki so poznane kot zbirke zunajbolnišnične zdravstvene statistike, se po končani obdelavi podatkov pošljejo na IVZ. Na tak način se zbirajo podatki o: dejavnosti splošne medicine, zdravstvenem varstvu predšolskih otrok, zdravstvenem varstvu šolskih otrok in mladine, zdravstvenem varstvu žensk, dejavnosti medicine dela, prometa in športa ter o ambulantno specialistični dejavnosti.

V prvem sklopu tabel poglavja so prikazani zbirni podatki zdravstvenih dejavnosti, ki so vključene v sistem poročanja zunajbolnišnične zdravstvene statistike s pomočjo računalniške podpore s programom ZUBSTAT (ne vključuje zobozdravstvene dejavnosti in patronažne zdravstvene dejavnosti), v posameznih podpoglavjih od ena do sedem (splošna medicina, zdravstveno varstvo otrok in mladine, medicina dela, prometa in športa zdravstveno varstvo žensk, patronažno varstvo, ambulantno specialistična dejavnost ter zobozdravstveno varstvo) pa so še podrobneje prikazani podatki o dejavnosti vseh posameznih zdravstvenih služb na področju zunajbolnišničnega zdravstvenega varstva ne glede na način poročanja.

Definicije pojmov

Zunajbolnišnično zdravstveno varstvo obsega zdravstveno dejavnost na primarni ravni in specialistično ambulantno dejavnost na sekundarni in terciarni ravni.

Osnovna zdravstvena dejavnost (primarna raven zdravstvenega varstva) je tista oblika organiziranosti, ki je dostopna brez napotnice in praviloma predstavlja prvi stik uporabnika z zdravstveno službo ter vključuje: dejavnost splošne medicine, zdravstveno varstvo predšolskih otrok, zdravstveno varstvo šolskih otrok in mladine, zdravstveno varstvo žensk, dejavnost medicine dela, prometa in športa, zobozdravstveno dejavnost, patronažno zdravstveno dejavnost, dežurno službo in nujno medicinsko pomoč.

Dejavnost specialističnih ambulant (sekundarna in terciarna raven zdravstvenega varstva) je praviloma dostopna z napotnico, razen zaradi večje dostopnosti (napotitev zdravnika primarne ravni ni potrebna) za dermato-venerološko ambulanto, ambulanto za pljučne bolezni in psihiatrično ambulanto.

Zdravstvena služba je področje zdravstvene dejavnosti, ki jo izvajajo organizacijske enote zavodov in zasebnih zdravstvenih delavcev. Zdravstvene službe se uporabljajo za spremljanje zdravstvene dejavnosti na državni ravni (na IVZ jih »prelivajo« v specialnosti).

Kurativni obisk - prvi je mišljen prvi neposredni stik uporabnika z zdravnikom zaradi nove bolezni ali stanja v poročevalskem letu.

Kurativni obisk - ponovni je stik zaradi nadaljnje obravnave določene bolezni ali stanja, ugotovljene pri prvem obisku.

Kurativni obisk nosečnice v primarnem ZV žensk je obisk nosečnice pri ginekologu v dispanzerju za ženske, pri katerem ginekolog odkrije ali sumi na določeno bolezen ali stanje, pri nosečnici ali plodu v maternici, zaradi katerega nosečnica ali plod potrebujeta dodatno diagnostično obravnavo, zdravljenje oz. napotitev v bolnišnico ali k specialistu druge specialnosti.

Vzrok za obisk je vzrok, zaradi katerega uporabnik poišče zdravniško pomoč. Ob prvem pregledu ugotovljeno bolezen ali stanje zabeležimo s štirimestno kodo po MKB-10.

Preventivni pregled je aktivni zdravstveni nadzor in spremljanje zdravstvenega stanja posameznika ali določenih skupin prebivalcev. Lahko se opravi na različnih ravneh zdravstvenega varstva in na različnih strokovnih področjih.

Sistematični pregledi so preventivni pregledi, predpisani za določena starostna obdobja z natančno predpisanimi vsebinami pregleda, ki so določene na z dokazi podprti zdravstveni problematiki ciljne populacije. Izvaja se z namenom aktivne skrbi za ohranjanje zdravja zaradi pravočasnega odkrivanja zdravstvene problematike in izvedbe ozaveščanja ciljnih populacij (npr. sistematični pregled pred vstopom v šolo, preventivni pregled za ugotavljanje ogroženosti zaradi bolezni srca in ožilja, ...).

Namenski preventivni pregledi so preventivni pregledi, ki so vezani na ožji cilj ohranjanja zdravja posameznika in skupine, v katero posameznik vstopa (pregled v drugem mesecu zaradi ohranjanja dojenja, pregled pred cepljenjem, pregled pred vstopom v vrtec, ...).

Definicije so povzete po metodologiji za spremljanje podatkov o zunajbolnišnični zdravstveni dejavnosti v Sloveniji, ki jo uporablja IVZ.

Bistveni podatki

V zunajbolnišničnem zdravstvenem varstvu na Gorenjskem je bilo v letu 2008 zabeleženih 1175795 obiskov uporabnikov zdravstvenega varstva, od tega je bilo zabeleženih 1048022 kurativnih obiskov, 2 svetovanja po telefonu, 9442 hišnih obiskov in 118329 preventivnih obiskov (pregledov). Tako je bilo v povprečju opravljenih 5806,8 vseh obiskov na 1000 prebivalcev Gorenjske. Kurativnih obiskov je bilo 5175,8 na 1000 prebivalcev, preventivnih pa 584,4 obiskov na 1000 prebivalcev.

V letu 2008 je bilo v povprečju ugotovljeno 2600,1 bolezni in stanj na 1000 prebivalcev ob prvem obisku uporabnika zdravstvenega varstva v zunajbolnišnični zdravstveni dejavnosti. Kot vzrok za obisk, zaradi katerega so najpogosteje poiskali zdravniško pomoč, so bili v 23 odstotkih razlogi, ki so razvrščeni po MKB-10 v 21. poglavje (Dejavniki, ki vplivajo na zdravstveno stanje in na stike z zdravstveno službo). Pri moških je bil to vzrok za obisk v 20 odstotkih, pri ženskah pa v 24 odstotkih. Drugi najpogostejši vzroki za obisk pri zdravniku so bile bolezni dihal, bolezni mišičnoskeletnega sistema in vezivnega tkiva ter poškodbe in zastrupitve.

V starostni skupini od 0 do 6 let je bilo v zunajbolnišničnem zdravstvenem varstvu v povprečju ugotovljenih 4655,1 bolezni in stanj na 1000 prebivalcev omenjene starostne skupine. Najpogostejši vzroki za njihov obisk pri zdravniku so bili razlogi, ki so razvrščeni po MKB-10 v 21. poglavje (Dejavniki, ki vplivajo na zdravstveno stanje in na stike z zdravstveno službo), bolezni dihal ter infekcijske in parazitske bolezni.

V starostni skupini od 7 do 19 let je bilo v povprečju ugotovljenih 2366,2 bolezni in stanj na 1000 prebivalcev omenjene starostne skupine. Najpogostejši vzroki za njihov obisk pri zdravniku so bili razlogi, ki so razvrščeni po MKB-10 v 21. poglavje (Dejavniki, ki vplivajo na zdravstveno stanje in na stike z zdravstveno službo), bolezni dihal ter poškodbe in zastrupitve.

V starostni skupini od 20 do 64 let je bilo v povprečju ugotovljenih 2223,8 bolezni in stanj na 1000 prebivalcev omenjene starostne skupine. Najpogostejši vzroki za njihov obisk pri zdravniku so bili razlogi, ki so razvrščeni po MKB-10 v 21. poglavje (Dejavniki, ki vplivajo na zdravstveno stanje in na stike z zdravstveno službo), bolezni dihal ter bolezni mišičnoskeletnega sistema in vezivnega tkiva.

V starostni skupini 65 in več let je bilo v povprečju ugotovljenih 3379 bolezni in stanj na 1000 prebivalcev omenjene starostne skupine. Najpogostejši vzroki za njihov obisk pri zdravniku so bile bolezni obtočil, potem razlogi, ki so razvrščeni po MKB-10 v 21. poglavje (Dejavniki, ki vplivajo na zdravstveno stanje in na stike z zdravstveno službo) ter bolezni mišičnoskeletnega sistema in vezivnega tkiva.

Tabela 1: OBISKI V ZUNAJBOLNIŠNIČNEM ZDRAVSTVENEM VARSTVU PO VRSTI OBISKA IN STAROSTNIH SKUPINAH, GORENJSKA, 2008

Šifra vrste obiska	VRSTA OBISKA	S T A R O S T N E S K U P I N E									
		SKUPAJ		0-6 let		7-19 let		20-64 let		65 in več let	
		abs. št.	na 1000 preb.	abs. št.	na 1000 preb.	abs. št.	na 1000 preb.	abs. št.	na 1000 preb.	abs. št.	na 1000 preb.
101	Kurativni obisk, prvi	740076	3655,0	54852	3888,3	64390	2329,0	406798	3181,6	214036	6511,6
102	Kurativni obisk, ponovni	302542	1494,1	15303	1084,8	23483	849,4	166259	1300,3	97497	2966,1
103	Kurativni obisk nosečnice v primarnem ZV žensk	5404	26,7	0	0,0	27	1,0	5377	42,1	0	0,0
	KURATIVNI OBISKI	1048022	5175,8	70155	4973,1	87900	3179,37	578434	4523,9	311533	9477,7
201	Svetovanje po telefonu	2	0,0	0	0,0	1	0,04	0	0,0	1	0,0
202	Hišni obisk v strnjnem naselju	8219	40,6	28	2,0	121	4,38	2209	17,3	5861	178,3
203	Hišni obisk v težje dostopnem kraju	1223	6,0	29	2,1	71	2,57	468	3,7	655	19,9
	HIŠNI OBISKI IN SVETOVANJE	9444	46,6	57	4,0	193	6,98	2677	20,9	6517	198,3
301	Sistematični pregled dojenčka v 1. mesecu starosti	2250	11,1	2250	159,5	0	0,0	0	0,0	0	0,0
302	Namenski pregled dojenčka v starosti 2 mesecev	236	1,2	236	16,7	0	0,0	0	0,0	0	0,0
303	Sistematični pregled dojenčka v 3. mesecu starosti	2183	10,8	2183	154,7	0	0,0	0	0,0	0	0,0
304	Sistematični pregled dojenčka v 6. mesecu starosti	2126	10,5	2126	150,7	0	0,0	0	0,0	0	0,0
305	Sistematični pregled dojenčka v 9. mesecu starosti	2101	10,4	2101	148,9	0	0,0	0	0,0	0	0,0
306	Sistematični pregled dojenčka v 12. mesecu starosti	2142	10,6	2142	151,8	0	0,0	0	0,0	0	0,0
307	Sistematični pregled otroka v 18. mesecu starosti	1897	9,4	1897	134,5	0	0,0	0	0,0	0	0,0
308	Sistematični pregled otroka v starosti treh let	1821	9,0	1821	129,1	0	0,0	0	0,0	0	0,0
309	Sistematični pregled otroka v starosti petih let	826	4,1	826	58,6	0	0,0	0	0,0	0	0,0
310	Namenski preventivni pregled po sistematiki v predšol. obdobju.	445	2,2	445	31,5	0	0,0	0	0,0	0	0,0
311	Namenski pregled otrok pred vstopom v vrtec	1109	5,5	1109	78,6	0	0,0	0	0,0	0	0,0
312	Namenski pregled pred cepljenjem v predšolskem obdobju	3788	18,7	3788	268,5	0	0,0	0	0,0	0	0,0
313	Namenski preventivni pregledi pred odhodom na organiz. zdrav. letovanje	27	0,1	1	0,1	26	0,9	0	0,0	0	0,0
314	Namenski preventivni pregledi pred zdraviliškim zdravljenjem	25	0,1	20	1,4	5	0,2	0	0,0	0	0,0

VIR PODATKOV:

· Zbirka agregiranih podatkov zunajbolnišnične zdravstvene statistike (ZUBSTAT) 2008, IVZ

OPOMBA: Podatkovna zbirka ne vključuje podatkov o dejavnosti zobozdravstvenega varstva in patronažne zdravstvene dejavnosti.

Tabela 1: OBISKI V ZUNAJBOLNIŠNIČNEM ZDRAVSTVENEM VARSTVU PO VRSTI OBISKA IN STAROSTNIH SKUPINAH, GORENJSKA, 2008 (nadaljevanje tabele)

Šifra vrste obiska	VRSTA OBISKA	STAROSTNE SKUPINE									
		SKUPAJ		0-6 let		7-19 let		20-64 let		65 in več let	
		abs. št.	na 1000 preb.	abs. št.	na 1000 preb.	abs. št.	na 1000 preb.	abs. št.	na 1000 preb.	abs. št.	na 1000 preb.
401	Sistematični pregled pred vstopom v osnovno šolo (vstopnika)	1963	9,7	1421	100,7	542	19,6	0	0,0	0	0,0
402	Sistematični pregled v prvem razredu osnovne šole	1803	8,9	14	1,0	1789	64,7	0	0,0	0	0,0
403	Sistematični pregled v tretjem razredu osnovne šole	1604	7,9	0	0,0	1604	58,0	0	0,0	0	0,0
404	Sistematični pregled v petem razredu osnovne šole	1907	9,4	0	0,0	1907	69,0	0	0,0	0	0,0
405	Sistematični pregled v sedmem razredu osnovne šole	2063	10,2	0	0,0	2063	74,6	0	0,0	0	0,0
406	Sistematični pregled v prvem letniku srednje šole	1754	8,7	0	0,0	1752	63,4	2	0,0	0	0,0
407	Sistematični pregled v tretjem letniku srednje šole	2125	10,5	0	0,0	1948	70,5	177	1,4	0	0,0
408	Sistematični pregled mladih zunaj rednega šolanja v 18.letu	1	0,0	0	0,0	0	0,0	1	0,0	0	0,0
409	Sistematični pregledi otrok v šolah in oddelkih s prilagojenim programom...	932	4,6	590	41,8	321	11,6	21	0,2	0	0,0
410	Sistematični pregled v prvem letniku višje in visoke šole	124	0,6	0	0,0	1	0,0	123	1,0	0	0,0
411	Sistematični pregled v zadnjem letniku višje in visoke šole	0	0,0	0	0,0	0	0,0	0	0,0	0	0,0
412	Namenski prev. pregled po sistematiki šolskih otrok, mladine ter študentov	158	0,8	15	1,1	141	5,1	2	0,0	0	0,0
413	Namenski pregled pred cepljenjem šolskih otrok in mladine ter študentov	2989	14,8	1208	85,6	1588	57,4	193	1,5	0	0,0
414	Namenski preventivni pregledi zaradi poklicnega svetovanja	36	0,2	0	0,0	35	1,3	1	0,0	0	0,0
415	Namenski preventivni pregledi pred odhodom na organiz. zdrav. letovanje	448	2,2	6	0,4	442	16,0	0	0,0	0	0,0
416	Namenski preventivni pregledi pred zdraviliškim zdravljenjem	6	0,0	1	0,1	5	0,2	0	0,0	0	0,0
417	Timska obravnava šolskega novince (vstopnika) pred vstopom v šolo	0	0,0	0	0,0	0	0,0	0	0,0	0	0,0
418	Timska obravnava zaradi poklicnega svetovanja	3	0,0	0	0,0	3	0,1	0	0,0	0	0,0
419	Timska obravnava otroka in mladostnika zaradi težav (telesne, duševne,...)	0	0,0	0	0,0	0	0,0	0	0,0	0	0,0
420	Posveti s pedagoškim kadrom, svetovalno službo, ...	0	0,0	0	0,0	0	0,0	0	0,0	0	0,0
421	Posveti s šolarjem in mladostnikom	0	0,0	0	0,0	0	0,0	0	0,0	0	0,0
501	Preventivni obisk nosečnic, prvi	2353	11,6	0	0,0	22	0,8	2331	18,2	0	0,0
502	Preventivni obisk nosečnic, ponovni	12533	61,9	0	0,0	63	2,3	12470	97,5	0	0,0
503	Kontracepcijsko svetovanje	607	3,0	0	0,0	229	8,3	378	3,0	0	0,0
505	Preventivni obisk po porodu, dovoljenem ali spontanem splavu, ...	2052	10,1	0	0,0	12	0,4	2040	16,0	0	0,0
506	Preventivni obisk zaradi zgod. odkrivanja raka na mater. vratu (DP ZORA)	15975	78,9	0	0,0	0	0,0	14570	114,0	1405	42,7
507	Preventivni obisk z namenom predpisovanja kontracepcije (IUV, ...)	773	3,8	0	0,0	146	5,3	627	4,9	0	0,0
509	Preventivni obisk z namenom predp. hormon. nadom. terapije	203	1,0	0	0,0	0	0,0	190	1,5	13	0,4
511	Preventivni obisk nosečnice pri VD babici	248	1,2	0	0,0	3	0,1	245	1,9	0	0,0
512	Preventivni obisk zaradi odkrivanja raka dojk	1193	5,9	0	0,0	0	0,0	901	7,0	292	8,9
513	Vstavitev materničnega vložka	148	0,7	0	0,0	1	0,0	147	1,1	0	0,0
514	Odstranitev materničnega vložka	26	0,1	0	0,0	0	0,0	26	0,2	0	0,0

Tabela 1: OBISKI V ZUNAJBOLNIŠNIČNEM ZDRAVSTVENEM VARSTVU PO VRSTI OBISKA IN STAROSTNIH SKUPINAH, GORENJSKA, 2008 (nadaljevanje tabele)

Šifra vrste obiska	VRSTA OBISKA	STAROSTNE SKUPINE									
		SKUPAJ		0-6 let		7-19 let		20-64 let		65 in več let	
		abs. št.	na 1000 preb.	abs. št.	na 1000 preb.	abs. št.	na 1000 preb.	abs. št.	na 1000 preb.	abs. št.	na 1000 preb.
601	Preventivni pregled odraslih (razen 602 in 603)	2	0,0	0	0,0	0	0,0	2	0,0	0	0,0
602	Prev. pregled za ugotavljanje ogroženosti zaradi bol. srca in ožilja, prvi	9377	46,3	0	0,0	0	0,0	8051	63,0	1326	40,3
603	Prev. pregled za ugotavljanje ogroženosti zaradi bolezni srca in ožilja, ponovni-kontrolni (za paciente s povečano ogroženostjo >20%)	980	4,8	0	0,0	0	0,0	750	5,9	230	7,0
613	Predhodni pregled delavca	7659	37,8	0	0,0	395	14,3	7255	56,7	9	0,3
614	Obdobni pregledi delavca	13398	66,2	0	0,0	28	1,0	13352	104,4	18	0,5
615	Pregledi poklicnih voznikov	571	2,8	0	0,0	25	0,9	545	4,3	1	0,0
616	Konziliarni pregledi delavcev	1	0,0	0	0,0	0	0,0	1	0,0	0	0,0
617	Ekspertize o delazmožnosti	4	0,0	0	0,0	0	0,0	4	0,0	0	0,0
618	Usmerjeni pregledi delavcev (vključeni živilski pregledi delavca/dijaka)	320	1,6	0	0,0	4	0,1	316	2,5	0	0,0
619	Drugi preventivni pregledi delavcev	372	1,8	0	0,0	10	0,4	360	2,8	2	0,1
620	Namenski pregled pred cepljenjem odraslih in aktivne populacije	5	0,0	0	0,0	5	0,2	0	0,0	0	0,0
701	Triažni obiski	0	0,0	0	0,0	0	0,0	0	0,0	0	0,0
801	Preventivni obiski v specialističnih ambulantah na sekundarni ravni	3792	18,7	0	0,0	1	0,0	2886	22,6	905	27,5
901	Predhodni preventivni pregledi športnikov	420	2,1	0	0,0	269	9,7	150	1,2	1	0,0
902	Obdobni preventivni pregledi športnikov	382	1,9	2	0,1	311	11,2	69	0,5	0	0,0
904	Pregledi voznikov amaterjev	5672	28,0	0	0,0	2200	79,6	2838	22,2	634	19,3
905	Ostali namenski preventivni pregledi	371	1,8	0	0,0	16	0,6	352	2,8	3	0,1
	VSI PREVENTIVNI OBISKI SKUPAJ	118329	584,4	24202	1715,6	17912	647,9	71376	558,2	4839	147,2
	SKUPAJ VSI OBISKI	1175795	5806,8	94414	6692,7	106005	3834,2	652487	5103,1	322889	9823,2

VIR PODATKOV:

- Zbirka agregiranih podatkov zunajbolnišnične zdravstvene statistike (ZUBSTAT) 2008, IVZ

OPOMBA: V tabeli niso prikazani obiski, ki se niso ujeli glede na vrsto obiska in starostno skupino. Skupno število teh obiskov je 45. Podatkovna zbirka ne vključuje podatkov o dejavnosti zobozdravstvenega varstva in patronažne zdravstvene dejavnosti.

Tabela 2: VZROKI ZA OBISK V ZUNAJBOLNIŠNIČNEM ZDRAVSTVENEM VARSTVU PO POGLAVJIH MKB - 10 IN STAROSTNIH SKUPINAH, GORENJSKA, 2008

Bolezni in stanja po poglavjih MKB-10	S T A R O S T N E S K U P I N E									
	SKUPAJ		0-6 let		7-19 let		20-64 let		65 in več let	
	abs. št.	na 1000 preb.	abs. št.	na 1000 preb.	abs. št.	na 1000 preb.	abs. št.	na 1000 preb.	abs. št.	na 1000 preb.
I. Infekcijske in parazitske bolezni (A00-B99)	38570	190,5	10605	751,8	8201	296,6	17040	133,3	2724	82,9
II. Neoplazme (C00-D48)	9269	45,8	33	2,3	416	15,0	5923	46,3	2897	88,1
III. Bolezni krvi in krvotvornih org. ... (D50-D89)	2093	10,3	103	7,3	206	7,5	1216	9,5	568	17,3
IV. Endokrine, prehranske in presnov.... (E00-E90)	8885	43,9	61	4,3	458	16,6	4849	37,9	3517	107,0
V. Duševne in vedenjske motnje (F00-F99)	9146	45,2	102	7,2	392	14,2	6393	50,0	2259	68,7
VI. Bolezni živčevja (G00-G99)	4504	22,2	38	2,7	211	7,6	3037	23,8	1218	37,1
VII. Bolezni očesa in adneksov (H00-H59)	12149	60,0	1780	126,2	1693	61,2	5504	43,0	3172	96,5
VIII. Bolezni ušesa in mastoida (H60-H95)	17644	87,1	5449	386,3	2837	102,6	6385	49,9	2973	90,4
IX. Bolezni obtočil (I00-I99)	33746	166,7	17	1,2	210	7,6	13670	106,9	19849	603,9
X. Bolezni dihal (J00-J99)	66803	329,9	15241	1080,4	11126	402,4	31974	250,1	8462	257,4
XI. Bolezni prebavil (K00-K93)	21220	104,8	1830	129,7	1817	65,7	12929	101,1	4644	141,3
XII. Bolezni kože in podkožja (L00-L99)	26162	129,2	3931	278,7	4611	166,8	12756	99,8	4864	148,0
XIII. Bolezni mišičnoskelet. sistema... (M00-M99)	45788	226,1	163	11,6	2094	75,7	30410	237,8	13121	399,2
XIV. Bolezni sečil in spolovil (N00-N99)	30456	150,4	730	51,7	1699	61,5	21214	165,9	6813	207,3
XV. Nosečnost, porod in poporod. ... (O00-O99)	3415	16,9	0	0,0	23	0,8	3392	26,5	0	0,0
XVI. Stanja, ki izvirajo v perinatalnem... (P00-P96)	105	0,5	91	6,5	3	0,1	8	0,1	3	0,1
XVII. Prirojene malformacije, ... (Q00-Q99)	506	2,5	111	7,9	141	5,1	187	1,5	67	2,0
XVIII. Simptomi, znaki ter nenorm. ... (R00-R99)	32223	159,1	3470	246,0	3866	139,8	16782	131,3	8105	246,6
XIX. Poškodbe in zastrupitve (S00-T98)	45282	223,6	2319	164,4	8420	304,6	27923	218,4	6620	201,4
XXI. Dej., ki vplivajo na zdr. stanje... (Z00-Z99)	118521	585,3	19595	1389,0	16994	614,7	62741	490,7	19191	583,8
S K U P A J	526487	2600,1	65669	4655,1	65418	2366,2	284333	2223,8	111067	3379,0

OPOMBA: V tabeli niso prikazani vzroki za obisk, ki se niso ujemali glede na bolezni in stanja po poglavjih MKB-10 ter starostno skupino. Tako niso prikazani 3 vzroki za obisk pri zdravniku v zunajbolnišničnem zdravstvenem varstvu.

Tabela 3: VZROKI ZA OBISK V ZUNAJBOLNIŠNIČNEM ZDRAVSTVENEM VARSTVU PO POGLAVJIH MKB - 10 IN STAROSTNIH SKUPINAH, MOŠKI (M), GORENJSKA, 2008

Bolezni in stanja po poglavjih MKB-10	S T A R O S T N E S K U P I N E									
	SKUPAJ		0-6 let		7-19 let		20-64 let		65 in več let	
	abs. št.	na 1000 M	abs. št.	na 1000 M	abs. št.	na 1000 M	abs. št.	na 1000 M	abs. št.	na 1000 M
I. Infekcijske in parazitske bolezni (A00-B99)	17573	175,7	5620	771,8	3861	270,4	7170	109,8	922	70,3
II. Neoplazme (C00-D48)	3186	31,9	12	1,6	173	12,1	1689	25,9	1312	100,0
III. Bolezni krvi in krvotvornih org. ... (D50-D89)	447	4,5	61	8,4	55	3,9	165	2,5	166	12,7
IV. Endokrine, prehranske in presn... (E00-E90)	3484	34,8	32	4,4	156	10,9	1998	30,6	1298	98,9
V. Duševne in vedenjske motnje (F00-F99)	3378	33,8	58	8,0	216	15,1	2434	37,3	670	51,1
VI. Bolezni živčevja (G00-G99)	1659	16,6	24	3,3	100	7,0	1055	16,2	480	36,6
VII. Bolezni očesa in adneksov (H00-H59)	5146	51,5	1011	138,8	677	47,4	2362	36,2	1096	83,5
VIII. Bolezni ušesa in mastoida (H60-H95)	8402	84,0	2912	399,9	1333	93,4	2953	45,2	1204	91,8
IX. Bolezni obtočil (I00-I99)	15003	150,0	6	0,8	122	8,5	7107	108,8	7768	592,1
X. Bolezni dihal (J00-J99)	30888	308,9	8355	1147,3	5412	379,1	13469	206,2	3652	278,4
XI. Bolezni prebavil (K00-K93)	9589	95,9	983	135,0	794	55,6	5966	91,3	1846	140,7
XII. Bolezni kože in podkožja (L00-L99)	10873	108,7	2021	277,5	2059	144,2	5181	79,3	1612	122,9
XIII. Bolezni mišičnoskelet. sistema... (M00-M99)	18850	188,5	92	12,6	971	68,0	13637	208,8	4150	316,3
XIV. Bolezni sečil in spolovil (N00-N99)	5751	57,5	405	55,6	308	21,6	2787	42,7	2251	171,6
XV. Nosečnost, porod in poporod. ... (O00-O99)	0	0,0	0	0,0	0	0,0	0	0,0	0	0,0
XVI. Stanja, ki izvirajo v perinatalnem... (P00-P96)	56	0,6	53	7,3	1	0,1	0	0,0	2	0,2
XVII. Prirojene malformacije, ... (Q00-Q99)	240	2,4	73	10,0	82	5,7	58	0,9	27	2,1
XVIII. Simptomi, znaki ter nenorm. ... (R00-R99)	12422	124,2	1777	244,0	1674	117,3	5987	91,7	2984	227,4
XIX. Poškodbe in zastrupitve (S00-T98)	27778	277,8	1381	189,6	5234	366,6	18469	282,7	2694	205,3
XXI. Dej., ki vplivajo na zdr. stanje... (Z00-Z99)	44519	445,2	10151	1394,0	8576	600,7	18996	290,8	6796	518,0
S K U P A J	219244	2192,4	35027	4810,1	31804	2227,6	111483	1706,7	40930	3119,7

VIR PODATKOV: Zbirka agregiranih podatkov zunajbolnišnične zdravstvene statistike (ZUBSTAT) 2008, IVZ

Tabela 4: VZROKI ZA OBISK V ZUNAJBOLNIŠNIČNEM ZDRAVSTVENEM VARSTVU PO POGLAVJIH MKB – 10 IN STAROSTNIH SKUPINAH, ŽENSKE (Ž), GORENJSKA, 2008

Bolezni in stanja po poglavjih MKB-10	S T A R O S T N E S K U P I N E									
	SKUPAJ		0-6 let		7-19 let		20-64 let		65 in več let	
	abs. št.	na 1000 Ž	abs. št.	na 1000 Ž	abs. št.	na 1000 Ž	abs. št.	na 1000 Ž	abs. št.	na 1000 Ž
I. Infekcijske in parazitske bolezni (A00-B99)	20997	204,9	4985	730,4	4340	324,6	9870	157,8	1802	91,2
II. Neoplazme (C00-D48)	6083	59,4	21	3,1	243	18,2	4234	67,7	1585	80,3
III. Bolezni krvi in krvotvornih org. ... (D50-D89)	1646	16,1	42	6,2	151	11,3	1051	16,8	402	20,4
IV. Endokrine, prehranske in presn... (E00-E90)	5401	52,7	29	4,2	302	22,6	2851	45,6	2219	112,4
V. Duševne in vedenjske motnje (F00-F99)	5768	56,3	44	6,4	176	13,2	3959	63,3	1589	80,5
VI. Bolezni živčevja (G00-G99)	2845	27,8	14	2,1	111	8,3	1982	31,7	738	37,4
VII. Bolezni očesa in adneksov (H00-H59)	7003	68,3	769	112,7	1016	76,0	3142	50,2	2076	105,1
VIII. Bolezni ušesa in mastoida (H60-H95)	9242	90,2	2537	371,7	1504	112,5	3432	54,9	1769	89,6
IX. Bolezni obtočil (I00-I99)	18743	182,9	11	1,6	88	6,6	6563	104,9	12081	611,7
X. Bolezni dihal (J00-J99)	35915	350,4	6886	1008,9	5714	427,4	18505	295,9	4810	243,5
XI. Bolezni prebavil (K00-K93)	11631	113,5	847	124,1	1023	76,5	6963	111,3	2798	141,7
XII. Bolezni kože in podkožja (L00-L99)	15289	149,2	1910	279,9	2552	190,9	7575	121,1	3252	164,7
XIII. Bolezni mišičnoskelet. sistema... (M00-M99)	26938	262,8	71	10,4	1123	84,0	16773	268,2	8971	454,2
XIV. Bolezni sečil in spolovil (N00-N99)	24705	241,1	325	47,6	1391	104,0	18427	294,6	4562	231,0
XV. Nosečnost, porod in poporod. ... (O00-O99)	3415	33,3	0	0,0	23	1,7	3392	54,2	0	0,0
XVI. Stanja, ki izvirajo v perinatalnem... (P00-P96)	49	0,5	38	5,6	2	0,1	8	0,1	1	0,1
XVII. Prirojene malformacije, ... (Q00-Q99)	266	2,6	38	5,6	59	4,4	129	2,1	40	2,0
XVIII. Simptomi, znaki ter nenorm. ... (R00-R99)	19801	193,2	1693	248,1	2192	163,9	10795	172,6	5121	259,3
XIX. Poškodbe in zastrupitve (S00-T98)	17504	170,8	938	137,4	3186	238,3	9454	151,2	3926	198,8
XXI. Dej., ki vplivajo na zdr. stanje... (Z00-Z99)	74002	722,1	9444	1383,7	8418	629,6	43745	699,5	12395	627,6
S K U P A J	307243	2997,9	30642	4489,7	33614	2514,1	172850	2763,8	70137	3551,2

VIR PODATKOV:

- Zbirka agregiranih podatkov zunajbolnišnične zdravstvene statistike (ZUBSTAT) 2008, IVZ

OPOMBA:

Podatkovna zbirka ne vključuje podatkov o dejavnosti zobozdravstvenega varstva in patronažne zdravstvene dejavnosti.

V tabeli niso prikazani vzroki za obisk, ki se niso ujemali glede na bolezni in stanja po poglavjih MKB-10 ter starostno skupino.

Tako niso prikazani 3 vzroki za obisk pri zdravniku v zunajbolnišničnem zdravstvenem varstvu.

6.1. SPLOŠNA MEDICINA

Zdravstvena služba splošne medicine je ena od zdravstvenih služb, ki izvaja dejavnost osnovnega zdravstvenega varstva. Uporabniku zdravstvenega varstva je dostopna brez napotnice in praviloma predstavlja prvi stik uporabnika z zdravstveno službo. Sama dejavnost splošne medicine je opredeljena s službami splošne medicine v zdravstvenih domovih in pri zasebnikih, v domu upokojujencev, v splošni dežurni službi in v splošni nujni medicinski pomoči v zdravstvenih domovih, hkrati pa se k njej prišteva tudi kurativni del dejavnosti medicine dela, prometa in športa.

V dejavnosti splošne medicine se vodi zdravstvena statistika, katere namen je spremljanje opravljenega dela v tej dejavnosti in zdravstvenega stanja odrasle populacije, stare 20 let in več, tako na regionalni kot nacionalni ravni.

Vir podatkov in metodologija zbiranja podatkov

Podatki, ki so prikazani v tabelah, so povzeti po podatkih, ki jih izvajalci dejavnosti splošne medicine na Gorenjskem pošiljajo na ZZV Kranj. Podatki se zbirajo po metodologiji zbiranja podatkov zunajbolnišnične zdravstvene statistike IVZ. Na ta način se tako zbirajo podatki o kadrih in delovnih urah, obiskih in napotitvah ter obolenjih in stanjih. Po končani obdelavi podatkov na ZZV Kranj se vse tri podatkovne zbirke pošljejo na IVZ, kjer jih pripravijo za nadaljnje zdravstveno statistične analize na nacionalni ravni.

Definicije pojmov

Efektivne delovne ure so vse ure, ko je bila posamezna vrsta kadra na voljo uporabniku v dejavnosti splošne medicine v okviru rednega dela oziroma v okviru honorarnega dela po pogodbi v obdobju, za katerega se poročajo podatki.

Kurativni obisk - prvi je mišljen prvi neposredni stik uporabnika z zdravnikom zaradi nove bolezni ali stanja v poročevalskem letu.

Kurativni obisk - ponovni je stik zaradi nadaljnje obravnave določene bolezni ali stanja, ugotovljene pri prvem obisku.

Vzrok za obisk je vzrok, zaradi katerega uporabnik poišče zdravniško pomoč. Ob prvem pregledu ugotovljeno bolezen ali stanje zabeležimo s štirimestno kodo po MKB-10.

Preventivni pregled je aktivni zdravstveni nadzor in spremljanje zdravstvenega stanja posameznika ali določenih skupin prebivalcev. Lahko se opravi na različnih ravneh zdravstvenega varstva in na različnih strokovnih področjih.

Druge definicije pojmov so prikazane v poglavju zunajbolnišničnega zdravstvenega varstva in so povzete po metodologiji za spremljanje podatkov o zunajbolnišnični zdravstveni dejavnosti v Sloveniji, ki jo uporablja IVZ.

Bistveni podatki

V tabelah so vsi izvajalci dejavnosti splošne medicine na Gorenjskem združeni in prikazani po upravnih enotah, zasebni izvajalci splošne medicine pa še posebej po občinah.

V letu 2008 je bilo v dejavnosti splošne medicine redno zaposlenih 194 zdravstvenih delavcev, od tega 91 zdravnikov (7 zdravnikov brez specializacije, 11 specializantov splošne medicine ter 73 specialistov splošne medicine) in 103 drugih zdravstvenih delavcev z visoko (diplomirane medicinske sestre), višjo (višje medicinske sestre) in srednjo izobrazbo (zdravstveni tehniki in drugi zdravstveni delavci s srednjo

izobrazbo). Podatki so povzeti po Bazi podatkov izvajalcev zdravstvene dejavnosti na dan 31. december 2008.

V dejavnosti splošne medicine je bilo v letu 2008 zabeleženih 631799 kurativnih obiskov, 10360 preventivnih obiskov (pregledov) in 9299 hišnih obiskov. V povprečju je bilo v tem letu 3930,8 kurativnih obiskov na 1000 prebivalcev Gorenjske starih 20 in več let, od tega jih je bilo največ zabeleženih pri izvajalcih zdravstvene dejavnosti v UE Škofja Loka in sicer 4501,6 kurativnih obiskov na 1000 prebivalcev UE Škofja Loka, starih 20 in več let. V 71,8 odstotkih so imeli uporabniki zdravstvenega varstva prvi neposredni stik z zdravnikom zaradi nove bolezni ali stanja, v 28,2 odstotkih pa zaradi nadaljnje obravnave določene bolezni ali stanja, ki je bilo ugotovljeno pri prvem obisku.

V letu 2008 je bilo v dejavnosti splošne medicine na Gorenjskem v starostni skupini 20 in več let ob prvem obisku pri zdravniku ugotovljenih 335778 obolenj in stanj, 8593 obolenj in stanj v starostni skupini od 7 do 19 let ter 6225 obolenj in stanj v starostni skupini od 0 do 6 let.

V starostni skupini starih 20 in več let je bilo v povprečju ugotovljenih 2089,1 obolenj in stanj na 1000 prebivalcev Gorenjske omenjene starostne skupine. Kot vzrok za obisk, zaradi katerega so najpogosteje poiskali zdravniško pomoč, so bili v 14,7 odstotkih razlogi, ki so v razvrščeni po MKB-10 v 21. poglavje kot dejavniki, ki vplivajo na zdravstveno stanje in na stike z zdravstveno službo. Drugi najpogostejši vzroki za obisk pri zdravniku so bile bolezni mišičnoskeletnega sistema in vezivnega tkiva ter bolezni dihal.

V starostni skupini od 7 do 19 let je bilo v dejavnosti splošne medicine v povprečju ugotovljenih 310,8 obolenj in stanj na 1000 prebivalcev omenjene starostne skupine. Najpogostejši vzroki za njihov obisk pri zdravniku so bile poškodbe in zastrupitve ter bolezni dihal.

V starostni skupini od 0 do 6 let je bilo v dejavnosti splošne medicine v povprečju ugotovljenih 441,3 obolenj in stanj na 1000 prebivalcev omenjene starostne skupine. Najpogostejši vzroki za njihov obisk pri zdravniku so bile bolezni dihal ter nekatere infekcijske in parazitske bolezni.

Tabela 1: ZDRAVSTVENI DELAVCI V SPLOŠNI MEDICINI, GORENJSKA, 2008

IZVAJALCI ZDRAVSTVENE DEJAVNOSTI	Z d r a v n i k i				Drugi zdravstveni delavci			Osebj e prerač unano iz delovnih ur (1430 ur)		
	SKUPAJ	brez speciali- zacije	na speciali- zaciji	specia- listi	SKUPAJ	z višjo in visoko izob.	s srednjo izob.	zdrav- niki	z višjo in visoko izob.	s srednjo izob.
OE ZD JESENICE, ŽZD LJ.	14	1	0	13	16	0	16	14,9	0,2	14,0
OE ZD IN ZI KRANJ	36	3	6	27	38	1	37	32,0	0,4	33,5
OE ZD IN ZI RADOVLJICA, ZI BLED	16	2	3	11	22	1	21	13,2	1,3	14,7
OE ZD IN ZI ŠKOFJA LOKA, ZI Gorenja vas, Žiri in Železniki	18	1	1	16	19	0	19	17,6	0,1	18,7
OE ZD IN ZI TRŽIČ	7	0	1	6	8	0	8	6,6	0,0	11,2
SKUPAJ	91	7	11	73	103	2	101	84,3	2,1	92,2
od tega zasebni izvajalci:										
ZI Bled	1	0	0	1	1	1	0	1,2	1,3	0,0
ZI Gorenja vas	3	0	0	3	3	0	3	2,4	0,0	2,3
ZI Kranj	3	0	1	2	2	0	2	2,3	0,0	2,1
ZI Radovljica	2	0	0	2	2	0	2	2,9	0,0	2,9
ZI Škofja Loka	6	0	0	6	6	0	6	7,1	0,0	6,3
ZI Tržič	2	0	0	2	2	0	2	2,8	0,0	2,8
ZI Železniki	4	1	0	3	4	0	4	3,4	0,0	3,7
ZI Žiri	2	0	0	2	2	0	2	1,6	0,0	1,6
SKUPAJ	23	1	1	21	22	1	21	23,7	1,3	21,8

LEGENDA: OE ZD - organizacijska enota zdravstveni dom; ŽZD Lj. - Železniški zdravstveni dom Ljubljana, splošna ambulanta Jesenice; ZI- zasebni izvajalec;

VIR PODATKOV: Baza podatkov izvajalcev zdravstvene dejavnosti, na dan 31. december 2008

OPOMBA: V tabeli niso prikazani zdravstveni delavci v dežurni službi in nujni medicinski pomoči.

Tabela 2: EFEKTIVNE DELOVNE URE ZDRAVSTVENIH DELAVCEV V SPLOŠNI MEDICINI, GORENJSKA, 2008

IZVAJALCI ZDRAVSTVENE DEJAVNOSTI	Z d r a v n i k i				Drugi zdravstveni delavci		
	SKUPAJ	brez speciali- zacije	na speciali- zaciji	specia- listi	SKUPAJ	z višjo in visoko izob.	s srednjo izob.
OE ZD JESENICE, ŽZD LJ.	21257	3232	0	18025	20427	350	20077
OE ZD IN ZI KRANJ	45773	10483	218	35072	48539	603	47936
OE ZD IN ZI RADOVLJICA, ZI BLED	18866	2790	74	16002	22958	1920	21038
OE ZD IN ZI ŠKOFJA LOKA, ZI Gorenja vas, Žiri in Železniki	25205	1689	798	22718	26859	81	26778
OE ZD IN ZI TRŽIČ	9499	61	1473	7965	15972	0	15972
SKUPAJ	120600	18255	2563	99782	134755	2954	131801
od tega zasebni izvajalci:							
ZI Bled	1649	0	0	1649	1878	1878	0
ZI Gorenja vas	3476	0	0	3476	3332	0	3332
ZI Kranj	3355	0	204	3151	3033	0	3033
ZI Radovljica	4176	0	0	4176	4176	0	4176
ZI Škofja Loka	10087	0	0	10087	9022	0	9022
ZI Tržič	4069	0	0	4069	4043	0	4043
ZI Železniki	4820	0	0	4820	5302	0	5302
ZI Žiri	2327	0	0	2327	2327	0	2327
SKUPAJ	33959	0	204	33755	33113	1878	31235

OPOMBA: V tabeli niso prikazane delovne ure zdravstvenih delavcev v dežurni službi in nujni medicinski pomoči.

VIR PODATKOV: Zbirka agregiranih podatkov zunajbolnišnične zdravstvene statistike (ZUBSTAT) 2008, IVZ

Tabela 3: PREVENTIVNA DEJAVNOST V SPLOŠNI MEDICINI PO VRSTI OBISKA IN IZVAJALCIH ZDRAVSTVENE DEJAVNOSTI, GORENJSKA, 2008

Šifra vrste obiska	Vrsta preventivnega obiska (pregleda)	SKUPAJ	OE ZD Jesenice, ŽZD Lj.	OE ZD in ZI Kranj	OE ZD in ZI Radovljica, ZI Bled	OE ZD in ZI Škofja Loka, Gorenja vas, Žiri, in Železniki	OE ZD in ZI Tržič
601	Preventivni pregled odraslih (razen 602 in 603)	2	0	1	1	0	0
602	Prev. pregled za ugotavljanje ogroženosti zaradi bolezni srca in ožilja, prvi	9377	1728	4047	1330	1734	538
603	Prev. pregled za ugotavljanje ogroženosti zaradi bolezni srca in ožilja, ponovni-kontrolni (za paciente s povečano groženostjo >20%)	980	104	44	280	424	128
917	Sodelovanje v projektih promocije zdravja (zdrave šole, zdrava mesta, v lokalni skupnosti, ...)	1	0	0	0	1	0
	SKUPAJ	10360	1832	4092	1611	2159	666

LEGENDA: OE ZD - organizacijska enota zdravstveni dom; ŽZD Lj. - Železniški zdravstveni dom Ljubljana, splošna ambulanta Jesenice; ZI- zasebni izvajalec;

VIR PODATKOV:

- Zbirka agregiranih podatkov zunajbolnišnične zdravstvene statistike (ZUBSTAT) 2008, IVZ

Tabela 4: KURATIVNA DEJAVNOST V SPLOŠNI MEDICINI PO VRSTI OBISKA IN IZVAJALCIH ZDRAVSTVENE DEJAVNOSTI, GORENJSKA, 2008

Šifra vrste Obi+ska	VRSTA OBISKA	SKUPAJ	OE ZD Jesenice, ŽZD Lj.	OE ZD in ZI Kranj	OE ZD in ZI Radovljica, ZI Bled	OE ZD in ZI Škofja Loka, Gorenja vas, Žiri, in Železniki	OE ZD in ZI Tržič
101	Kurativni obisk, prvi	453447	47387	222544	65838	87882	29796
102	Kurativni obisk, ponovni	178352	39871	18435	40692	55863	23491
	SKUPAJ (101-102)	631799	87258	240979	106530	143745	53287
201	Svetovanje po telefonu	2	0	0	1	1	0
202	Hišni obisk v strnjem naselju	8088	2594	1225	2243	1155	871
203	Hišni obisk v težje dostopnem kraju	1209	144	723	38	268	36
	SKUPAJ (201-203)	9299	2738	1948	2282	1424	907
	SKUPAJ (101-102, 201-203)	641098	89996	242927	108812	145169	54194

LEGENDA: OE ZD - organizacijska enota zdravstveni dom; ŽZD Lj. - Železniški zdravstveni dom Ljubljana, splošna ambulanta Jesenice; ZI- zasebni izvajalec;

VIR PODATKOV:

- Zbirka agregiranih podatkov zunajbolnišnične zdravstvene statistike (ZUBSTAT) 2008, IVZ

Tabela 5: KURATIVNI OBISKI (PRVI IN PONOJNI) V SPLOŠNI MEDICINI PO IZVAJALCIH ZDRAVSTVENE DEJAVNOSTI IN STAROSTNIH SKUPINAH, GORENJSKA, 2008

IZVAJALCI ZDRAVSTVENE DEJAVNOSTI	VSI KURATIV- NI OBISKI	na 1000 preb.	P R V I O B I S K I				
			SKUPAJ	% od vseh kurat. obiskov	PO STAROSTNIH SKUPINAH		
					0-6 let	7-19 let	20 in več let
OE ZD JESENICE, ŽZD LJ.	87258	3382,2	47387	54,3	1237	1221	44929
OE ZD IN ZI KRANJ	240979	3866,6	222544	92,3	556	751	221237
OE ZD IN ZI RADOVLJICA, ZI BLED	106530	3772,0	65838	61,8	1827	2895	61116
OE ZD IN ZI ŠKOFJA LOKA, ZI Gorenja vas, Žiri in Železniki	143745	4501,6	87882	61,1	2257	2801	82824
OE ZD IN ZI TRŽIČ	53287	4285,6	29796	55,9	669	1670	27457
SKUPAJ	631799	3930,8	453447	71,8	6546	9338	437563
od tega zasebni izvajalci:							
ZI Bled	5325	-	3508	65,9	77	158	3273
ZI Gorenja vas	17972	-	8143	45,3	0	76	8067
ZI Kranj	11729	-	7405	63,1	0	8	7397
ZI Radovljica	21410	-	12796	59,8	70	214	12512
ZI Škofja Loka	65404	-	40259	61,6	76	435	39748
ZI Tržič	16171	-	8931	55,2	68	521	8342
ZI Železniki	22264	-	13870	62,3	354	784	12732
ZI Žiri	7960	-	5206	65,4	0	20	5186
SKUPAJ	168235	-	100118	59,5	645	2216	97257

LEGENDA: OE ZD - organizacijska enota zdravstveni dom; ŽZD Lj. - Železniški zdravstveni dom Ljubljana, splošna ambulanta Jesenice; ZI- zasebni izvajalec;

VIR PODATKOV:

· Zbirka agregiranih podatkov zunajbolnišnične zdravstvene statistike (ZUBSTAT) 2008, IVZ

Tabela 6: VZROK ZA OBISK V SPLOŠNI MEDICINI PREBIVALCEV GORENJSKE V STAROSTI 20 IN VEČ LET PO POGlavJIH MKB-10 IN IZVAJALCIH ZDRAVSTVENE DEJAVNOSTI, GORENJSKA, 2008

BOLEZNI IN STANJA PO POGlavJIH MKB-10	SKUPAJ			OE ZD Jesenice, ŽZD Lj.			OE ZD in ZI Kranj			OE ZD in ZI Radovljica, ZI Bled			OE ZD in ZI Škofja Loka, ZI Gorenja vas, ZI Žiri, ZI Železniki			OE ZD in ZI Trzin		
	abs. št.	%	na 1000 preb.	abs. št.	%	na 1000 preb.	abs. št.	%	na 1000 preb.	abs. št.	%	na 1000 preb.	abs. št.	%	na 1000 preb.	abs. št.	%	na 1000 preb.
I. Nekatere infekcijske in parazitske bolezni (A00-B99)	18315	5,5	113,9	2414	5,0	93,6	7723	6,4	123,9	3239	4,9	114,7	3430	4,8	107,4	1509	5,3	121,4
II. Neoplazme (C00-D48)	6302	1,9	39,2	1001	2,1	38,8	2208	1,8	35,4	1261	1,9	44,6	1219	1,7	38,2	613	2,1	49,3
III. Bolezni krvi in krvotvornih org. ter imunski... (D50-D89)	1712	0,5	10,7	183	0,4	7,1	541	0,4	8,7	352	0,5	12,5	411	0,6	12,9	225	0,8	18,1
IV. Endokrine, prehranske in presnovne bolezni (E00-E90)	8122	2,4	50,5	842	1,7	32,6	2692	2,2	43,2	1522	2,3	53,9	2171	3,0	68,0	895	3,1	72,0
V. Duševne in vedenjske motnje (F00-F99)	8542	2,5	53,1	1304	2,7	50,5	2302	1,9	36,9	2316	3,5	82,0	1912	2,7	59,9	708	2,5	56,9
VI. Bolezni živčevja (G00-G99)	4179	1,2	26,0	600	1,2	23,3	1198	1,0	19,2	920	1,4	32,6	965	1,3	30,2	496	1,7	39,9
VII. Bolezni očesa in adneksov (H00-H59)	8344	2,5	51,9	1240	2,6	48,1	2464	2,0	39,5	1800	2,7	63,7	2050	2,9	64,2	790	2,8	63,5
VIII. Bolezni ušesa in mastoida (H60-H95)	9125	2,7	56,8	1530	3,2	59,3	2958	2,4	47,5	1946	3,0	68,9	1867	2,6	58,5	824	2,9	66,3
IX. Bolezni obtočil (I00-I99)	33343	9,9	207,4	4460	9,2	172,9	11620	9,6	186,4	6665	10,1	236,0	7731	10,8	242,1	2867	10,0	230,6
X. Bolezni dihal (J00-J99)	39010	11,6	242,7	6416	13,3	248,7	12322	10,2	197,7	8414	12,8	297,9	8503	11,9	266,3	3355	11,7	269,8
XI. Bolezni prebavil (K00-K93)	17107	5,1	106,4	2751	5,7	106,6	4823	4,0	77,4	3528	5,4	124,9	3914	5,5	122,6	2091	7,3	168,2
XII. Bolezni kože in podkožja (L00-L99)	16737	5,0	104,1	2812	5,8	109,0	4584	3,8	73,6	3746	5,7	132,6	4021	5,6	125,9	1574	5,5	126,6
XIII. Bolezni mišičnoskelet. sistema in vezivnega... (M00-M99)	42888	12,8	266,8	7827	16,2	303,4	12978	10,7	208,2	9427	14,3	333,8	8808	12,3	275,8	3848	13,4	309,5
XIV. Bolezni sečil in spolovil (N00-N99)	14980	4,5	93,2	2305	4,8	89,3	4673	3,9	75,0	3584	5,5	126,9	2807	3,9	87,9	1611	5,6	129,6
XV. Nosečnost, porod in poporod. obdobje (O00-O99)	1734	0,5	10,8	245	0,5	9,5	573	0,5	9,2	292	0,4	10,3	403	0,6	12,6	221	0,8	17,8
XVI. Nekatera stanja, ki izvirajo v perinatalnem... (P00-P96)	10	0,0	0,1	0	0,0	0,0	2	0,0	0,0	5	0,0	0,2	3	0,0	0,1	0	0,0	0,0
XVII. Prirojene malformacije, deform. in kromos. ... (Q00-Q99)	227	0,1	1,4	28	0,1	1,1	65	0,1	1,0	58	0,1	2,1	58	0,1	1,8	18	0,1	1,4
XVIII. Simptomi, znaki ter nenorm. klinični... (R00-R99)	22376	6,7	139,2	3264	6,7	126,5	6581	5,4	105,6	4777	7,3	169,1	5312	7,4	166,4	2442	8,5	196,4
XIX. Poškodbe in zastrupitve ... (S00-T98)	33383	9,9	207,7	5833	12,1	226,1	10260	8,5	164,6	6809	10,4	241,1	7636	10,6	239,1	2845	9,9	228,8
XXI. Dejavniki, ki vplivajo na zdr. stanje... (Z00-Z99)	49342	14,7	307,0	3325	6,9	128,9	30676	25,3	492,2	5088	7,7	180,2	8532	11,9	267,2	1721	6,0	138,4
S K U P A J	335778	100,0	2089,1	48380	100,0	1875,3	121243	100,0	1945,4	65749	100,0	2328,1	71753	100,0	2247,1	28653	100,0	2304,4

LEGENDA: OE ZD - organizacijska enota zdravstveni dom; ŽZD Lj. - Železniški zdravstveni dom Ljubljana, splošna ambulanta Jesenice; ZI- zasebni izvajalec;

VIR PODATKOV:

· Zbirka agregiranih podatkov zunajbolnišnične zdravstvene statistike (ZUBSTAT) 2008, IVZ

Tabela 7: VZROK ZA OBISK V SPLOŠNI MEDICINI ŠOLSkih OTROK IN MLADINE V STAROSTI 7 - 19 LET PO POGLAVJIH MKB-10 IN IZVAJALCIH ZDRAVSTVENE DEJAVNOSTI, GORENJSKA, 2008

BOLEZNI IN STANJA PO POGLAVJIH MKB-10	SKUPAJ			OE ZD Jesenice, ŽZD Lj.			OE ZD in ZI Kranj			OE ZD in ZI Radovljica, ZI Bled			OE ZD in ZI Škofja Loka, ZI Gorenja vas, ZI Žiri, ZI Železniki			OE ZD in ZI Tržič		
	abs. št.	%	na 1000 šolskih otrok in mlad.	abs. št.	%	na 1000 šolskih otrok in mlad.	abs. št.	%	na 1000 šolskih otrok in mlad.	abs. št.	%	na 1000 šolskih otrok in mlad.	abs. št.	%	na 1000 šolskih otrok in mlad.	abs. št.	%	na 1000 šolskih otrok in mlad.
I. Nekatere infektivne in parazitske bolezni (A00-B99)	963	11,2	34,8	98	7,8	25,5	81	11,6	7,5	426	14,5	93,4	154	7,7	23,8	204	12,2	101,4
II. Neoplazme (C00-D48)	43	0,5	1,6	9	0,7	2,3	1	0,1	0,1	13	0,4	2,9	5	0,2	0,8	15	0,9	7,5
III. Bolezni krvi in krvotvornih org. ter imunski... (D50-D89)	29	0,3	1,0	4	0,3	1,0	3	0,4	0,3	11	0,4	2,4	5	0,2	0,8	6	0,4	3,0
IV. Endokrine, prehranske in presnovne bolezni (E00-E90)	21	0,2	0,8	4	0,3	1,0	2	0,3	0,2	7	0,2	1,5	3	0,1	0,5	5	0,3	2,5
V. Duševne in vedenjske motnje (F00-F99)	85	1,0	3,1	11	0,9	2,9	12	1,7	1,1	36	1,2	7,9	15	0,7	2,3	11	0,7	5,5
VI. Bolezni živčevja (G00-G99)	72	0,8	2,6	6	0,5	1,6	7	1,0	0,7	25	0,8	5,5	16	0,8	2,5	18	1,1	8,9
VII. Bolezni očesa in adneksov (H00-H59)	210	2,4	7,6	40	3,2	10,4	10	1,4	0,9	90	3,1	19,7	37	1,8	5,7	33	2,0	16,4
VIII. Bolezni ušesa in mastoida (H60-H95)	536	6,2	19,4	81	6,4	21,0	41	5,9	3,8	183	6,2	40,1	138	6,9	21,3	93	5,5	46,2
IX. Bolezni obtočil (I00-I99)	33	0,4	1,2	3	0,2	0,8	2	0,3	0,2	15	0,5	3,3	10	0,5	1,5	3	0,2	1,5
X. Bolezni dihal (J00-J99)	1640	19,1	59,3	201	16,0	52,2	120	17,2	11,2	645	21,9	141,4	353	17,6	54,6	321	19,2	159,5
XI. Bolezni prebavil (K00-K93)	367	4,3	13,3	60	4,8	15,6	14	2,0	1,3	120	4,1	26,3	75	3,7	11,6	98	5,8	48,7
XII. Bolezni kože in podkožja (L00-L99)	671	7,8	24,3	114	9,0	29,6	26	3,7	2,4	237	8,0	52,0	140	7,0	21,7	154	9,2	76,5
XIII. Bolezni mišičnoskelet. sistema in vezivnega... (M00-M99)	264	3,1	9,5	33	2,6	8,6	14	2,0	1,3	86	2,9	18,9	46	2,3	7,1	85	5,1	42,2
XIV. Bolezni sečil in spolovil (N00-N99)	232	2,7	8,4	31	2,5	8,1	11	1,6	1,0	72	2,4	15,8	50	2,5	7,7	68	4,1	33,8
XV. Nosečnost, porod in poporod. obdobje (O00-O99)	6	0,1	0,2	1	0,1	0,3	2	0,3	0,2	0	0,0	0,0	3	0,1	0,5	0	0,0	0,0
XVI. Nekatera stanja, ki izvirajo v perinatalnem... (P00-P96)	0	0,0	0,0	0	0,0	0,0	0	0,0	0,0	0	0,0	0,0	0	0,0	0,0	0	0,0	0,0
XVII. Prirojene malformacije, deform. in kromos. ... (Q00-Q99)	15	0,2	0,5	3	0,2	0,8	1	0,1	0,1	2	0,1	0,4	6	0,3	0,9	3	0,2	1,5
XVIII. Simptomi, znaki ter nenorm. klinični... (R00-R99)	681	7,9	24,6	142	11,3	36,9	51	7,3	4,7	212	7,2	46,5	152	7,6	23,5	124	7,4	61,6
XIX. Poškodbe in zastrupitve ... (S00-T98)	2284	26,6	82,6	391	31,0	101,6	250	35,8	23,2	679	23,0	148,9	583	29,0	90,2	381	22,7	189,4
XXI. Dejavniki, ki vplivajo na zdr. stanje... (Z00-Z99)	441	5,1	16,0	28	2,2	7,3	51	7,3	4,7	89	3,0	19,5	219	10,9	33,9	54	3,2	26,8
S K U P A J	8593	100,0	310,8	1260	100,0	327,3	699	100,0	65,0	2948	100,0	646,3	2010	100,0	311,0	1676	100,0	833,0

LEGENDA: OE ZD - organizacijska enota zdravstveni dom; ŽZD Lj. - Železniški zdravstveni dom Ljubljana, splošna ambulanta Jesenice; ZI- zasebni izvajalec; VIR PODATKOV:

· Zbirka agregiranih podatkov zunajbolnišnične zdravstvene statistike (ZUBSTAT) 2008, IVZ

Tabela 8: VZROK ZA OBISK V SPLOŠNI MEDICINI OTROK STARIH 0 - 6 LET PO POGLAVJIH MKB-10 IN IZVAJALCIH ZDRAVSTVENE DEJAVNOSTI, GORENJSKA, 2008

BOLEZNI IN STANJA PO POGLAVJIH MKB-10	SKUPAJ			OE ZD Jesenice, ŽZD Lj.			OE ZD in ZI Kranj			OE ZD in ZI Radovljica, ZI Ble			OE ZD in ZI Škofja Loka, ZI Gorenja vas, ZI Žiri, ZI Železniki			OE ZD in ZI Tržič		
	abs. št.	%	na 1000 otrok (0-6 let)	abs. št.	%	na 1000 otrok (0-6 let)	abs. št.	%	na 1000 otrok (0-6 let)	abs. št.	%	na 1000 otrok (0-6 let)	abs. št.	%	na 1000 otrok (0-6 let)	abs. št.	%	na 1000 otrok (0-6 let)
I. Nekatere infekcijske in parazitske bolezni (A00-B99)	1038	16,7	73,6	177	14,2	88,1	128	22,3	23,1	350	19,1	152,6	272	14,3	82,1	111	16,6	115,6
II. Neoplazme (C00-D48)	3	0,0	0,2	0	0,0	0,0	0	0,0	0,0	2	0,1	0,9	0	0,0	0,0	1	0,1	1,0
III. Bolezni krvi in krvotvornih org. ter imunski... (D50-D89)	3	0,0	0,2	1	0,1	0,5	0	0,0	0,0	1	0,1	0,4	1	0,1	0,3	0	0,0	0,0
IV. Endokrine, prehranske in presnovne bolezni (E00-E90)	15	0,2	1,1	1	0,1	0,5	2	0,3	0,4	2	0,1	0,9	9	0,5	2,7	1	0,1	1,0
V. Duševne in vedenjske motnje (F00-F99)	5	0,1	0,4	0	0,0	0,0	3	0,5	0,5	0	0,0	0,0	1	0,1	0,3	1	0,1	1,0
VI. Bolezni živčevja (G00-G99)	10	0,2	0,7	2	0,2	1,0	2	0,3	0,4	1	0,1	0,4	5	0,3	1,5	0	0,0	0,0
VII. Bolezni očesa in adneksov (H00-H59)	208	3,3	14,7	35	2,8	17,4	24	4,2	4,3	74	4,0	32,3	47	2,5	14,2	28	4,2	29,2
VIII. Bolezni ušesa in mastoida (H60-H95)	954	15,3	67,6	188	15,1	93,6	81	14,1	14,6	297	16,2	129,5	291	15,3	87,8	97	14,5	101,0
IX. Bolezni obtočil (I00-I99)	3	0,0	0,2	0	0,0	0,0	0	0,0	0,0	2	0,1	0,9	1	0,1	0,3	0	0,0	0,0
X. Bolezni dihal (J00-J99)	1707	27,4	121,0	373	29,9	185,8	136	23,7	24,6	549	29,9	239,4	533	28,0	160,8	116	17,3	120,8
XI. Bolezni prebavil (K00-K93)	263	4,2	18,6	48	3,9	23,9	18	3,1	3,3	61	3,3	26,6	86	4,5	26,0	50	7,5	52,1
XII. Bolezni kože in podkožja (L00-L99)	412	6,6	29,2	88	7,1	43,8	36	6,3	6,5	111	6,1	48,4	129	6,8	38,9	48	7,2	50,0
XIII. Bolezni mišičnoskelet. sistema in vezivnega... (M00-M99)	25	0,4	1,8	7	0,6	3,5	2	0,3	0,4	8	0,4	3,5	5	0,3	1,5	3	0,4	3,1
XIV. Bolezni sečil in spolovil (N00-N99)	84	1,3	6,0	18	1,4	9,0	6	1,0	1,1	22	1,2	9,6	25	1,3	7,5	13	1,9	13,5
XV. Nosečnost, porod in poporod. obdobje (O00-O99)	0	0,0	0,0	0	0,0	0,0	0	0,0	0,0	0	0,0	0,0	0	0,0	0,0	0	0,0	0,0
XVI. Nekatera stanja, ki izvirajo v perinatalnem... (P00-P96)	13	0,2	0,9	1	0,1	0,5	0	0,0	0,0	4	0,2	1,7	5	0,3	1,5	3	0,4	3,1
XVII. Prirojene malformacije, deform. in kromos. ... (Q00-Q99)	1	0,0	0,1	0	0,0	0,0	1	0,2	0,2	0	0,0	0,0	0	0,0	0,0	0	0,0	0,0
XVIII. Simptomi, znaki ter nenorm. klinični... (R00-R99)	614	9,9	43,5	145	11,6	72,2	55	9,6	9,9	116	6,3	50,6	201	10,6	60,7	97	14,5	101,0
XIX. Poškodbe in zastrupitve ... (S00-T98)	685	11,0	48,6	125	10,0	62,3	61	10,6	11,0	202	11,0	88,1	205	10,8	61,9	92	13,7	95,8
XXI. Dejavniki, ki vplivajo na zdr. stanje... (Z00-Z99)	182	2,9	12,9	37	3,0	18,4	19	3,3	3,4	32	1,7	14,0	85	4,5	25,6	9	1,3	9,4
S K U P A J	6225	100,0	441,3	1246	100,0	620,5	574	100,0	103,8	1834	100,0	799,8	1901	100,0	573,6	670	100,0	697,9

LEGENDA: OE ZD - organizacijska enota zdravstveni dom; ŽZD Lj. - Železniški zdravstveni dom Ljubljana, splošna ambulanta Jesenice; ZI- zasebni izvajalec;
 VIR PODATKOV:

· Zbirka agregiranih podatkov zunajbolnišnične zdravstvene statistike (ZUBSTAT) 2008, IVZ

6.2. ZDRAVSTVENO VARSTVO OTROK IN MLADINE

Dejavnost zdravstvenega varstva otrok in mladine je opredeljena s službami zdravstvenega varstva predšolskih otrok (013), zdravstvenega varstva otrok in mladine (014), zdravstvenega varstva razvojno ogroženih otrok (016) in zdravstvenega varstva šolskih otrok in mladine (056) po šifrantu zdravstvenih služb iz Baze podatkov izvajalcev zdravstvene dejavnosti (BPI). Naštete zdravstvene službe izvajajo dejavnost osnovnega zdravstvenega varstva in so dostopne predvsem populaciji stari od 0 do 19 let brez napotnice. V dejavnosti zdravstvenega varstva otrok in mladine se po posameznih zdravstvenih službah vodi zdravstvena statistika, katere namen je spremljanje opravljenega dela v tej dejavnosti in zdravstvenega stanja otrok in mladine, starih od 0 do 19 let, tako na regionalni kot nacionalni ravni.

Vir podatkov in metodologija zbiranja podatkov

Podatki, ki so prikazani v tabelah, so povzeti po podatkih, ki jih izvajalci dejavnosti zdravstvenega varstva otrok in mladine na Gorenjskem pošiljajo na ZZV Kranj. Podatki se zbirajo po metodologiji zbiranja podatkov zunajbolnišnične zdravstvene statistike IVZ. Na ta način se tako zbirajo podatki o kadrih in delovnih urah, obiskih in napotitvah, obolenjih in stanjih ter poročila o izvršenih sistematičnih pregledih malih, predšolskih in šolskih otrok. Po končani obdelavi podatkov na ZZV Kranj se poročila pošljejo na IVZ, kjer jih pripravijo za nadaljnje zdravstveno statistične analize na nacionalni ravni.

Definicije pojmov

Preventivni pregled je aktivni zdravstveni nadzor in spremljanje zdravstvenega stanja posameznika ali določenih skupin prebivalcev. Lahko se opravi na različnih ravneh zdravstvenega varstva in na različnih strokovnih področjih.

Sistematični pregledi so preventivni pregledi, predpisani za določena starostna obdobja z natančno predpisanimi vsebinami pregleda, ki so določene na osnovi z dokazi podprte zdravstvene problematike ciljne populacije. Izvaja se z namenom aktivne skrbi za ohranjanje zdravja zaradi pravočasnega odkrivanja zdravstvene problematike in izvedbe ozaveščanja ciljnih populacij (npr. sistematični pregled pred vstopom v šolo, pregled v tretjem in petem letu starosti, ...).

Namenski preventivni pregledi so preventivni pregledi, ki so vezani na ožji cilj ohranjanja zdravja posameznika in skupine, v katero posameznik vstopa (pregled v drugem mesecu zaradi ohranjanja dojenja, pregled pred cepljenjem, pregled pred vstopom v vrtec, pregled pred zdraviliškim zdravljenjem, ...).

Druge definicije pojmov so prikazane v poglavju zunajbolnišničnega zdravstvenega varstva in so povzete po metodologiji za spremljanje podatkov o zunajbolnišnični zdravstveni dejavnosti v Sloveniji, ki jo uporablja IVZ.

Bistveni podatki

V tabelah so vsi izvajalci dejavnosti zdravstvenega varstva otrok in mladine na Gorenjskem združeni in prikazani po upravnih enotah, zasebni izvajalci pa še posebej po občinah.

Na Gorenjskem je 30. junija 2008 živelo 14107 otrok starih od 0 do 6 let in 27647 otrok in mladine starih od 7 do 19 let.

V letu 2008 je bilo v dejavnosti zdravstvenega varstva otrok in mladine redno zaposlenih 57 zdravstvenih delavcev, od tega 23 zdravnikov – specialistov pediatrije in šolske medicine ter 34 drugih zdravstvenih delavcev z visoko (diplomirane medicinske sestre), višjo (višje medicinske sestre) in srednjo izobrazbo (zdravstveni tehniki in drugi zdravstveni delavci s srednjo izobrazbo). Podatki so povzeti po Bazi podatkov izvajalcev zdravstvene dejavnosti na dan 31. december 2008.

V dejavnosti zdravstvenega varstva otrok in mladine je bilo v letu 2007 zabeleženih 123100 kurativnih obiskov, 145 hišnih obiskov in 39015 preventivnih obiskov (pregledov).

V starostni skupini od 0 do 6 let je bilo opravljenih 55892 kurativnih obiskov in 17483 preventivnih obiskov. Tako je bilo v povprečju opravljenih 3962 kurativnih obiskov na 1000 otrok omenjene starostne skupine, preventivnih pa 1239,3 obiskov na 1000 otrok starih od 0 do 6 let.

V starostni skupini od 7 do 19 let je bilo opravljenih 56041 kurativnih obiskov in 10660 preventivnih obiskov. Tako je bilo v povprečju opravljenih 2027 kurativnih obiskov na 1000 otrok in mladine omenjene starostne skupine, preventivnih pa 385,6 obiskov na 1000 otrok in mladine starih od 7 do 19 let.

V šolskem letu 2008/2009 je bilo sistematično pregledanih 11541 učencev in dijakov gorenjskih šol, pred vstopom v 1.razred osnovne šole pa je bilo pregledanih 1847 otrok.

V letu 2008 je bilo v dejavnosti zdravstvenega varstva otrok in mladine ob prvem obisku uporabnikov zdravstvenega varstva pri zdravniku ugotovljenih 122496 obolenj in stanj, kar je v povprečju znašalo 2933,8 obolenj in stanj na 1000 prebivalcev starostne skupine od 0 do 19 let. Kot vzrok za obisk, zaradi katerega so najpogosteje poiskali zdravniško pomoč, so bili v 28,7 odstotkih razlogi, ki so razvrščeni po MKB-10 v 21. poglavje (dejavniki, ki vplivajo na zdravstveno stanje in na stike z zdravstveno službo). Drugi najpogostejši vzroki za obisk pri zdravniku so bile bolezni dihal, infekcijske in parazitske bolezni ter poškodbe in zastrupitve.

Tabela 1: OTROCI V STAROSTI OD 0 DO 6 LET PO UPRAVNIH ENOTAH PREBIVALIŠČA IN BIOLOŠKIH STAROSTNIH SKUPINAH, GORENJSKA, 30. JUNIJ 2008

UPRAVNE ENOTE	ŠTEVILO OTROK											
	VSI			0 let			1-3 let			4-6 let		
	SKUPAJ	M	Ž	SKUPAJ	M	Ž	SKUPAJ	M	Ž	SKUPAJ	M	Ž
JESENICE	2008	1067	941	288	156	132	863	448	415	857	463	394
%	14,23	53,14	46,86	14,34	7,77	6,57	42,98	22,31	20,67	42,68	23,06	19,62
KRANJ	5532	2837	2695	844	432	412	2439	1258	1181	2249	1147	1102
%	39,21	51,28	48,72	15,26	7,81	7,45	44,09	22,74	21,35	40,65	20,73	19,92
RADOVLJICA	2293	1180	1113	385	176	209	977	502	475	931	502	429
%	16,25	51,46	48,54	16,79	7,68	9,11	42,61	21,89	20,72	40,60	21,89	18,71
ŠKOFJA LOKA	3314	1701	1613	542	279	263	1436	779	657	1336	643	693
%	23,49	51,33	48,67	16,35	8,42	7,94	43,33	23,51	19,82	40,31	19,40	20,91
TRŽIČ	960	497	463	154	84	70	413	220	193	393	193	200
%	6,81	51,77	48,23	16,04	8,75	7,29	43,02	22,92	20,10	40,94	20,10	20,83
SKUPAJ	14107	7282	6825	2213	1127	1086	6128	3207	2921	5766	2948	2818
%	100,00	51,62	48,38	15,69	7,99	7,70	43,44	22,73	20,71	40,87	20,90	19,98

LEGENDA : M - moški spol; Ž - ženski spol;

VIR PODATKOV: Statistični urad Republike Slovenije (SURS), na dan 30. junij 2008

Tabela 2: ŠOLSKE OTROCI IN MLADINA PO UPRAVNIH ENOTAH PREBIVALIŠČA IN BIOLOŠKIH STAROSTNIH SKUPINAH, GORENJSKA, 30. JUNIJ 2008

UPRAVNE ENOTE	ŠTEVILO ŠOLSKIH OTROK IN MLADINE								
	VSI			7-14 let			15-19 let		
	SKUPAJ	M	Ž	SKUPAJ	M	Ž	SKUPAJ	M	Ž
JESENICE	3850	1971	1879	2197	1140	1057	1653	831	822
%	13,93	51,19	48,81	57,06	29,61	27,45	42,94	21,58	21,35
KRANJ	10760	5579	5181	6244	3234	3010	4516	2345	2171
%	38,92	51,85	48,15	58,03	30,06	27,97	41,97	21,79	20,18
RADOVLJICA	4561	2351	2210	2560	1311	1249	2001	1040	961
%	16,50	51,55	48,45	56,13	28,74	27,38	43,87	22,80	21,07
ŠKOFJA LOKA	6464	3321	3143	3808	1942	1866	2656	1379	1277
%	23,38	51,38	48,62	58,91	30,04	28,87	41,09	21,33	19,76
TRŽIČ	2012	1055	957	1134	607	527	878	448	430
%	7,28	52,44	47,56	56,36	30,17	26,19	43,64	22,27	21,37
SKUPAJ	27647	14277	13370	15943	8234	7709	11704	6043	5661
%	100,00	51,64	48,36	57,67	29,78	27,88	42,33	21,86	20,48

LEGENDA :

M - moški spol; Ž - ženski spol;

VIR PODATKOV: Statistični urad Republike Slovenije (SURS), na dan 30. junij 2008

Tabela 3: ZDRAVSTVENI DELAVCI V ZDRAVSTVENEM VARSTVU OTROK IN MLADINE, GORENJSKA, 2008

IZVAJALCI ZDRAVSTVENE DEJAVNOSTI	Zdravniki				Drugi zdravstveni delavci			Osebe preračunano iz delovnih ur		
	SKUPAJ	splošne medic.	na speciali- zaciji	specia- listi	SKUPAJ	z višjo in visoko izobraz	s srednjo izobraz.	zdrav- niki	z višjo in visoko izobraz	s srednjo izobraz.
OE ZD JESENICE	3	0	0	3	6	2	4	3,6	2,1	4,6
OE ZD in ZI KRANJ	11	0	0	11	15	9	6	10,6	12,8	6,7
OE ZD RADOVLJICA	4	0	0	4	4	4	0	4,0	4,1	2,2
OE ZD ŠKOFJA LOKA	4	0	0	4	8	5	3	6,7	6,1	5,6
OE ZD in ZI TRŽIČ	1	0	0	1	1	0	1	1,4	0,3	1,8
SKUPAJ	23	0	0	23	34	20	14	26,3	25,4	20,9
Od tega zasebni izvajalci:										
ZI Kranj	2	0	0	2	3	2	1	2,7	2,6	0,3
ZI Tržič	1	0	0	1	1	0	1	1,0	0,0	1,0

LEGENDA: OE ZD - organizacijska enota zdravstveni dom; ZI - zasebni izvajalec;

VIR PODATKOV: Baza podatkov izvajalcev zdravstvene dejavnosti, na dan 31. december 2008

OPOMBA:

- Prikazan je zdravstveni kader, ki je redno zaposlen v vseh zdravstvenih službah zdravstvenega varstva otrok in mladine.
- V zdravstvenih službah na lokacijah OE ZD Jesenice v občini Kranjska Gora in Žirovnica opravljajo kurativno delo pri otrocih in mladini zdravniki v ambulantah splošne medicine, v občini Gorenja vas, Žiri in Železniki pa zasebni izvajalci splošne medicine.
- Preventivno delo na lokacijah OE ZD Škofja Loka v Gorenji vasi, Žireh in Železnikih izvajajo zdravniki specialisti pediatrije in šolske medicine iz ZD Škofja Loka, za področje Kranjske Gore in Žirovnice pa zdravniki specialisti pediatrije in šolske medicine iz ZD Jesenice.
- V OE ZD Tržič zasebni izvajalec zdravstvenega varstva predšolskih otrok delno opravlja tudi kurativno delo zdravstvenega varstva šolskih otrok in mladine.

Tabela 4: EFEKTIVNE DELOVNE URE ZDRAVSTVENIH DELAVCEV V ZDRAVSTVENEM VARSTVU OTROK IN MLADINE, GORENJSKA, 2008

IZVAJALCI ZDRAVSTVENE DEJAVNOSTI	Zdravniki				Drugi zdravstveni delavci		
	SKUPAJ	splošne medicinske	na speciali- zaciji	specia- listi	SKUPAJ	z višjo in visoko izobrazbo	s srednjo izobrazbo
OE ZD JESENICE	5078	171	0	4907	9480	2959	6521
OE ZD in ZI KRANJ	15158	338	30	14790	27910	18352	9558
OE ZD RADOVLJICA	5717	90	253	5374	9020	5814	3206
OE ZD ŠKOFJA LOKA in ZI Gorenja vas, Žiri in Železniki	9605	417	285	8903	16746	8787	7959
OE ZD in ZI TRŽIČ	1991	0	0	1991	3017	444	2573
SKUPAJ	37549	1016	568	35965	66173	36356	29817
Od tega zasebni izvajalci:							
ZI Kranj	3862	0	30	3832	4126	3680	446
ZI Tržič	1473	0	0	1473	1473	0	1473
ZI splošne med. Gorenja vas	1089	0	306	1001	1250	0	1250
ZI splošne med. Železniki	353	0	0	353	456	0	456
ZI splošne med. Žiri	1159	0	0	1159	1069	0	1069
Skupaj	7936	0	336	7818	8374	3680	4694

LEGENDA: OE ZD - organizacijska enota zdravstveni dom; ZI - zasebni izvajalec;

VIR PODATKOV: Zbirka agregiranih podatkov zunajbolnišnične zdravstvene statistike (ZUBSTAT) 2008, IVZ

OPOMBA:

- Prikazane so vse učinkovite delovne ure opravljene v zdravstvenem varstvu predšolskih (013) in razvojno ogroženih otrok (016), zdravstvenem varstvu otrok in mladine (014) in zdravstvenem varstvu šolskih otrok in mladine (056).
- Zasebni izvajalci v občini Gorenja vas, Železniki in Žireh opravljajo v zdravstveni službi zdravstvenega varstva otrok in mladine (šifra zdr. službe: 014) samo kurativno dejavnost.
- Pri drugem ZI splošne medicine v Železnikih so ure prikazane v dejavnosti splošne medicine.

Tabela 5: PREVENTIVNA DEJAVNOST V ZDRAVSTVENEM VARSTVU OTROK IN MLADINE PO VRSTI OBISKA IN IZVAJALCIH ZDRAVSTVENE DEJAVNOSTI, GORENJSKA, 2008

Šifra vrste obiska	PREVENTIVNI OBISKI	SKUPAJ	OE ZD JESENICE	OE ZD in ZI KRANJ	OE ZD RADOV-LJICA	OE ZD ŠKOFJA LOKA	OE ZD in ZI TRŽIČ
	<i>PREVENTIVNI OBISKI V PREDŠOLSKEM OBDOBJU</i>						
301	Sistematični pregled dojenčka v 1. mesecu starosti	2252	314	916	343	528	151
302	Namenski pregled dojenčka v starosti 2 mesecev	237	25	3	138	58	13
303	Sistematični pregled dojenčka v 3. mesecu starosti	2183	302	917	331	498	135
304	Sistematični pregled dojenčka v 6. mesecu starosti	2126	287	852	319	515	153
305	Sistematični pregled dojenčka v 9. mesecu starosti	2101	306	816	331	508	140
306	Sistematični pregled dojenčka v 12. mesecu starosti	2142	317	887	313	484	141
307	Sistematični pregled otroka v 18. mesecu starosti	1897	311	735	232	495	124
308	Sistematični pregled otroka v starosti treh let	1821	228	672	348	433	140
309	Sistematični pregled otroka v starosti petih let	832	258	329	122	1	122
310	Namenski prev. pregled po sistematiki v predšol. obdobju	446	19	50	103	257	17
311	Namenski pregled otrok pred vstopom v vrtec	1109	107	181	316	422	83
312	Namenski pregled pred cepljenjem v predšol. obdobju	3789	471	1344	662	1038	274
313	Namenski preventivni pregledi pred odhodom na organizirano zdravstveno letovanje	28	0	0	23	2	3
314	Namenski preventivni pregled pred zdraviliškim zdravljenjem	25	2	16	1	1	5
	<i>PREVENTIVNI OBISKI ŠOLSКИH OTROK IN MLADINE TER ŠTUDENTOV</i>						
401	Sistematični preg. pred vstopom v osnovno šolo (vstopnika)	1963	286	794	278	480	125
402	Sistematični pregled v prvem razredu osnovne šole	1803	249	672	299	453	130
403	Sistematični pregled v tretjem razredu osnovne šole	1604	216	696	124	519	49
404	Sistematični pregled v petem razredu osnovne šole	1907	249	746	230	441	241
405	Sistematični pregled v sedmem razredu osnovne šole	2063	301	761	428	440	133
406	Sistematični pregled v prvem letniku srednje šole	1754	257	848	304	345	0
407	Sistematični pregled v tretjem letniku srednje šole	2125	252	1390	133	350	0
408	Sist. pregled mladih zunaj rednega šolanja v 18. letu star.	1	0	0	1	0	0
409	Sist. pregled otrok v šolah in oddelkih s prilagojenim programom	932	21	94	36	781	0
410	Sistematični pregled v prvem letniku višje in visoke šole	124	0	75	0	49	0
411	Sistematični pregled v zadnjem letniku višje in visoke šole	0	0	0	0	0	0
412	Namenski prev. pregled po sistematiki šolskih otrok...	158	1	2	99	56	0
413	Namenski pregled pred cepljenjem šolskih otrok, mladine...	2997	393	1124	764	716	0
414	Namenski prev. pregledi zaradi poklicnega svetovanja	36	0	0	9	27	0
415	Namenski prev. pregledi pred odhodom na org. zdrav. let.	448	0	248	119	76	5
416	Namenski prev. pregled pred zdraviliškim zdravljenjem	6	0	1	2	3	0
	<i>PREVENT. OBISKI ODRASLIH IN AKTIVNE POPULACIJE (PREGLEDI)</i>						
620	Namenski pregled pred cepljenjem odraslih in aktivne populacije	5	0	5	0	0	0
	<i>DRUGI PREVENTIVNI OBISKI</i>						
901	Predhodni preventivni pregledi športnikov	1	0	1	0	0	0
902	Obdobni preventivni pregledi športnikov	100	39	0	61	0	0
	SKUPAJ PREVENTIVNA DEJAVNOST	39015	5211	15175	6469	9976	2184

LEGENDA: OE ZD - organizacijska enota zdravstveni dom; ZI - zasebni izvajalec;

VIR PODATKOV: Zbirka agregiranih podatkov zunajbolnišnične zdravstvene statistike (ZUBSTAT) 2008, IVZ

OPOMBA:

- Vključeni so tudi preventivni obiski (pregledi) študentov, ki so stari 20 in več let.

- Med preventivnimi obiski (pregledi) niso prikazane 3 timske obravnave zaradi poklicnega svetovanja.

Tabela 6: PREVENTIVNI OBISKI OTROK STARIH OD 0 DO 6 LET V ZDRAVSTVENEM VARSTVU OTROK IN MLADINE, GORENJSKA, 2008

IZVAJALCI ZDRAVSTVENE DEJAVNOSTI	SKUPAJ	na 1000 otrok 0-6 let	PO STAROSTNIH SKUPINAH					
			do 1 leta		1-3 let		4-6 let	
			abs. št.	%	abs. št.	%	abs. št.	%
OE ZD JESENICE	2646	1317,7	1359	51,4	612	23,1	675	25,5
OE ZD in ZI KRANJ	6763	1222,5	3568	52,8	1704	25,2	1491	22,0
OE ZD RADOVLJICA	2807	1224,2	1566	55,8	468	16,7	773	27,5
OE ZD ŠKOFJA LOKA	4037	1218,2	2336	57,9	751	18,6	950	23,5
OE ZD in ZI TRŽIČ	1230	1281,3	628	51,1	250	20,3	352	28,6
SKUPAJ	17483	1239,3	9457	54,1	3785	21,6	4241	24,3
Od tega zasebni izvajalci:								
ZI Kranj	1828	-	974	53,3	614	33,6	240	13,1
ZI Tržič	1019	-	628	61,6	250	24,5	141	13,8
SKUPAJ	2847	-	1602	56,3	864	30,3	381	13,4

OPOMBA: Prikazani so preventivni obiski (sistematični pregledi), ki so se ujemali glede na starostno skupino in vrsto preventivnega obiska (pregleda).

Tabela 7: PREVENTIVNI OBISKI ŠOLSКИH OTROK IN MLADINE STARIH OD 7 DO 19 LET V ZDRAVSTVENEM VARSTVU OTROK IN MLADINE, GORENJSKA, 2008

IZVAJALCI ZDRAVSTVENE DEJAVNOSTI	SKUPAJ	na 1000 šol. otrok in mladine (7-19 let)	PO STAROSTNIH SKUPINAH					
			7-9 let		10-14 let		15-19 let	
			abs. št.	%	abs. št.	%	abs. št.	%
OE ZD JESENICE	1419	368,6	396	27,9	535	37,7	488	34,4
OE ZD in ZI KRANJ	4828	448,7	1289	26,7	1476	30,6	2063	42,7
OE ZD RADOVLJICA	1361	298,4	298	21,9	631	46,4	432	31,7
OE ZD ŠKOFJA LOKA	2504	387,4	963	38,5	860	34,3	681	27,2
OE ZD TRŽIČ	548	272,4	176	32,1	372	67,9	0	0,0
SKUPAJ	10660	385,6	3122	29,3	3874	36,3	3664	34,4
Od tega zasebni izvajalci:								
ZI Kranj	894	-	167	18,7	286	32,0	441	49,3

OPOMBA: Prikazani so preventivni obiski (sistematični pregledi), ki so se ujemali glede na starostno skupino in vrsto preventivnega obiska (pregleda).

Tabela 8: PREVENTIVNI OBISKI DOJENČKOV V ZDRAVSTVENEM VARSTVU OTROK IN MLADINE PO STAROSTNIH SKUPINAH, GORENJSKA, 2008

IZVAJALCI ZDRAVSTVENE DEJAVNOSTI	SKUPAJ	PO STAROSTNIH SKUPINAH						
		0 - 2 mes.	% od vseh obiskov	3 - 5 mes.	% od vseh obiskov	6 - 11 mes.	% od vseh obiskov	
OE ZD JESENICE	1359	385	28,3	407	29,9	567	41,7	
OE ZD in ZI KRANJ	3568	939	26,3	1063	29,8	1566	43,9	
OE ZD RADOVLJICA	1566	621	39,7	358	22,9	587	37,5	
OE ZD ŠKOFJA LOKA	2336	608	26,0	677	29,0	1051	45,0	
ZI TRŽIČ	628	172	27,4	149	23,7	307	48,9	
SKUPAJ	9457	2725	28,8	2654	28,1	4078	43,1	
Od tega zasebni izvajalci:								
ZI Kranj	974	261	26,8	287	29,5	426	43,7	
ZI Tržič	628	172	27,4	149	23,7	307	48,9	
SKUPAJ	1602	433	27,0	436	27,2	733	45,8	

LEGENDA: OE ZD - organizacijska enota zdravstveni dom; ZI - zasebni izvajalec;

VIR PODATKOV: Zbirka agregiranih podatkov zunajbolnišnične zdravstvene statistike (ZUBSTAT) 2008, IVZ

Tabela 9: SISTEMATIČNI PREGLEDI UČENCEV, DIJAKOV IN OTROK PRED VSTOPOM V 1. RAZRED OŠ, GORENJSKA, ŠOLSKO LETO 2008/2009

IZVAJALCI ZDRAVSTVENE DEJAVNOSTI	PREGLEDANI UČENCI IN DIJAKI				Pregledani otroci pred vstopom v 1.razred OŠ
	SKUPAJ	osnovne šole	osnovne šole s prilagojenim učnim programom	srednje šole	
OE ZD JESENICE	1625	1021	35	569	275
OE ZD in ZI KRANJ	5062	3106	66	1890	748
OE ZD RADOVLJICA	1722	1278	39	405	274
OE ZD ŠKOFJA LOKA	2591	1881	51	659	428
OE TRŽIČ	541	541	0	0	122
SKUPAJ	11541	7827	191	3523	1847

LEGENDA: OE ZD - organizacijska enota zdravstveni dom; OŠ - osnovna šola;

VIR PODATKOV: Poročilo o izvršenih sistematičnih pregledih šolskih otrok (obr.št. 8,288)

OPOMBA:

V Trziču ni osnovne šole s prilagojenim učnim programom in srednje šole. Učenci obiskujejo šolo s prilagojenim programom v Kranju.

Tabela 10: KURATIVNA DEJAVNOST V ZDRAVSTVENEM VARSTVU OTROK IN MLADINE PO VRSTI OBISKA IN IZVAJALCIH ZDRAVSTVENE DEJAVNOSTI, GORENJSKA, 2008

Šifra vrste obiska	VRSTA OBISKA	SKUPAJ	OE ZD JESENICE	OE ZD in ZI KRANJ	OE ZD RADOV- LJICA	OE ZD ŠKOFJA LOKA in ZI spl. med.	OE ZD in ZI TRŽIČ
101	Kurativni obisk, prvi	91783	13056	39780	13297	20057	5593
102	Kurativni obisk, ponovni	31317	4049	13212	4180	7794	2082
	SKUPAJ (101-102)	123100	17105	52992	17477	27851	7675
201	Svetovanje po telefonu	0	0	0	0	0	0
202	Hišni obisk v strnjenem naselju	131	11	0	93	16	11
203	Hišni obisk v težje dostopnem kraju	14	0	8	5	1	0
	SKUPAJ (101-102, 201-203)	123245	17116	53000	17575	27868	7686

LEGENDA: OE ZD - organizacijska enota zdravstveni dom; ZI - zasebni izvajalec;

VIR PODATKOV: Zbirka agregiranih podatkov zunajbolnišnične zdravstvene statistike (ZUBSTAT) 2008, IVZ

OPOMBA:

- Vključeni so tudi kurativni obiski študentov, ki so stari 20 in več let.

- Vključeni so tudi kurativni obiski otrok in mladine pri izvajalcih splošne medicine v občinah: Gorenja vas, Žiri in Železniki.

Tabela 11: KURATIVNI OBISKI OTROK STARIH OD 0 DO 6 LET V ZDRAVSTVENEM VARSTVU OTROK IN MLADINE, GORENJSKA, 2008

IZVAJALCI ZDRAVSTVENE DEJAVNOSTI	VSI KURATIVNI OBISKI	na 1000 otrok (0-6 let)	P R V I O B I S K I					
			SKUPAJ	% od vseh kurat. obiskov	na 1000 otrok (0-6 let)	PO STAROSTNIH SKUPINAH		
						do 1 leta	1-3 let	4-6 let
OE ZD JESENICE	8446	4206,2	6463	76,5	3218,6	1218	2589	2656
OE ZD in ZI KRANJ	22775	4117,0	18159	79,7	3282,5	3282	7559	7318
OE ZD RADOVLJICA	8261	3602,7	6302	76,3	2748,4	1236	2625	2441
OE ZD ŠKOFJA LOKA in ZI Gorenja vas, Žiri in Železniki	12735	3842,8	9142	71,8	2758,6	1507	4107	3528
OE ZD in ZI TRŽIČ	3675	3828,1	2609	71,0	2717,7	431	1105	1073
SKUPAJ	55892	3962,0	42675	76,4	3025,1	7674	17985	17016
Od tega zasebni izvajalci :								
ZI Kranj	5008	-	3678	73,4	-	540	1474	1664
ZI Tržič	3546	-	2487	70,1	-	407	1054	1026
ZI splošne med. Gorenja vas	1754	-	1098	62,6	-	195	586	317
ZI splošne med. Železniki	583	-	445	76,3	-	46	241	158
ZI splošne medicine Žiri	924	-	780	84,4	-	107	366	307
SKUPAJ	11815	-	8488	71,8	-	1295	3721	3472

VIR PODATKOV: Zbirka agregiranih podatkov zunajbolnišnične zdravstvene statistike (ZUBSTAT) 2008, IVZ

Tabela 12: KURATIVNI OBISKI OTROK IN MLADINE STARIH OD 7 DO 19 LET V ZDRAVSTVENEM VARSTVU OTROK IN MLADINE, GORENJSKA, 2008

IZVAJALCI ZDRAVSTVENE DEJAVNOSTI	VSI KURATIVNI OBISKI	na 1000 otrok in mlad. (7-19 let)	P R V I O B I S K I					
			SKUPAJ	% od vseh kurat. obiskov	na 1000 šol. otrok in mlad. (7-19 let)	PO STAROSTNIH SKUPINAH		
						7-9 let	10-14 let	15-19 let
OE ZD JESENICE	8104	2104,9	6196	76,5	1609,4	1822	2227	2147
OE ZD in ZI KRANJ	25016	2324,9	18008	72,0	1673,6	4885	6399	6724
OE ZD RADOVLJICA	7211	1581,0	5547	76,9	1216,2	1517	2119	1911
OE ZD ŠKOFJA LOKA in ZI Gorenja vas, Žiri in Železniki	12543	1940,4	9135	72,8	1413,2	2658	3222	3255
OE ZD in ZI TRŽIČ	3167	1574,1	2381	75,2	1183,4	739	1074	568
SKUPAJ	56041	2027,0	41267	73,6	1492,6	11621	15041	14605
Od tega zasebni izvajalci:								
ZI Kranj	6792	-	4131	60,8	-	1375	1379	1377
ZI Tržič	2755	-	2060	74,8	-	694	990	376
ZI splošne med. Gorenja vas	2203	-	1414	51,3	-	454	474	486
ZI splošne med. Železniki	1153	-	826	37,5	-	210	310	306
ZI splošne medicine Žiri	1105	-	916	79,4	-	249	323	344
SKUPAJ	14008	-	9347	66,7	-	2982	3476	2889

LEGENDA: OE ZD - organizacijska enota zdravstveni dom; ZI - zasebni izvajalec;

VIR PODATKOV: Zbirka agregiranih podatkov zunajbolnišnične zdravstvene statistike (ZUBSTAT) 2008, IVZ

Tabela 13: VZROK ZA OBISK V ZDRAVSTVENEM VARSTVU OTROK IN MLADINE PO IZVAJALCIH ZDRAVSTVENE DEJAVNOSTI, GORENJSKA, 2008

Bolezni in stanja po poglavjih MKB-10	SKUPAJ			OE ZD JESENICE			OE ZD in ZI KRANJ			OE ZD RADOVLJICA			OE ZD ŠK. LOKA, ZI Gorenja vas, Žiri in Železniki			OE ZD in ZI TRŽIČ		
	abs. št.	%	na 1000 otrok in mladine	abs. št.	%	na 1000 otrok in mladine	abs. št.	%	na 1000 otrok in mladine	abs. št.	%	na 1000 otrok in mladine	abs. št.	%	na 1000 otrok in mladine	abs. št.	%	na 1000 otrok in mladine
I. Infekcijske in parazitske bolezni (A00-B99)	17664	14,4	423,0	2878	15,8	491,3	7354	15,1	451,4	2369	12,8	345,6	3028	10,4	309,7	2035	26,2	684,7
II. Neoplazme (C00-D48)	547	0,4	13,1	65	0,4	11,1	284	0,6	17,4	63	0,3	9,2	108	0,4	11,0	27	0,3	9,1
III. Bolezni krvi in krvotvornih org. ... (D50-D89)	335	0,3	8,0	29	0,2	5,0	155	0,3	9,5	82	0,4	12,0	56	0,2	5,7	13	0,2	4,4
IV. Endokrine, prehranske in presn. ... (E00-E90)	584	0,5	14,0	33	0,2	5,6	367	0,8	22,5	58	0,3	8,5	102	0,3	10,4	24	0,3	8,1
V. Duševne in vedenjske motnje (F00-F99)	508	0,4	12,2	68	0,4	11,6	199	0,4	12,2	91	0,5	13,3	136	0,5	13,9	14	0,2	4,7
VI. Bolezni živčevja (G00-G99)	238	0,2	5,7	30	0,2	5,1	106	0,2	6,5	39	0,2	5,7	45	0,2	4,6	18	0,2	6,1
VII. Bolezni očesa in adneksov (H00-H59)	3345	2,7	80,1	490	2,7	83,6	1411	2,9	86,6	586	3,2	85,5	638	2,2	65,2	220	2,8	74,0
VIII. Bolezni ušesa in mastoida (H60-H95)	7024	5,7	168,2	969	5,3	165,4	3267	6,7	200,5	821	4,4	119,8	1556	5,3	159,1	411	5,3	138,3
IX. Bolezni obtočil (I00-I99)	348	0,3	8,3	22	0,1	3,8	120	0,2	7,4	80	0,4	11,7	103	0,4	10,5	23	0,3	7,7
X. Bolezni dihal (J00-J99)	24443	20,0	585,4	3753	20,6	640,7	10371	21,2	636,6	3859	20,8	563,0	5588	19,2	571,5	872	11,2	293,4
XI. Bolezni prebavil (K00-K93)	3417	2,8	81,8	249	1,4	42,5	1517	3,1	93,1	468	2,5	68,3	839	2,9	85,8	344	4,4	115,7
XII. Bolezni kože in podkožja (L00-L99)	8321	6,8	199,3	1109	6,1	189,3	3450	7,1	211,8	1173	6,3	171,1	2045	7,0	209,1	544	7,0	183,0
XIII. Bolezni mišičnoskelet. sistema... (M00-M99)	2496	2,0	59,8	283	1,6	48,3	1219	2,5	74,8	346	1,9	50,5	516	1,8	52,8	132	1,7	44,4
XIV. Bolezni sečil in spolovil (N00-N99)	2125	1,7	50,9	241	1,3	41,1	877	1,8	53,8	353	1,9	51,5	501	1,7	51,2	153	2,0	51,5
XV. Nosečnost, porod in poporod... (O00-O99)	30	0,0	0,7	1	0,0	0,2	5	0,0	0,3	9	0,0	1,3	2	0,0	0,2	13	0,2	4,4
XVI. Stanja, ki izvirajo v perinatal. ... (P00-P96)	81	0,1	1,9	37	0,2	6,3	12	0,0	0,7	22	0,1	3,2	6	0,0	0,6	4	0,1	1,3
XVII. Prirojene malformacije, def. ... (Q00-Q99)	247	0,2	5,9	44	0,2	7,5	88	0,2	5,4	48	0,3	7,0	56	0,2	5,7	11	0,1	3,7
XVIII. Simptomi, znaki ter nenorm. ... (R00-R99)	6643	5,4	159,1	1043	5,7	178,0	2563	5,3	157,3	1255	6,8	183,1	1616	5,5	165,3	166	2,1	55,9
XIX. Poškodbe in zastrupitve (S00-T98)	8929	7,3	213,8	1190	6,5	203,1	3898	8,0	239,3	1271	6,9	185,4	2094	7,2	214,2	476	6,1	160,2
XXI. Dejavniki, ki vplivajo na zdr. ... (Z00-Z99)	35171	28,7	842,3	5701	31,3	973,2	11542	23,6	708,4	5527	29,8	806,4	10129	34,7	1035,9	2272	29,2	764,5
SKUPAJ	122496	100,0	2933,8	18235	100,0	3112,8	48805	100,0	2995,6	18520	100,0	2702,1	29164	100,0	2982,6	7772	100,0	2615,1

LEGENDA: OE ZD - organizacijska enota zdravstveni dom; ZI - zasebni izvajalec;

VIR PODATKOV:

· Zbirka agregiranih podatkov zunajbolnišnične zdravstvene statistike (ZUBSTAT) 2008, IVZ

OPOMBA:

V tabeli so vključena tudi obolenja in stanja študentov, ki so stari 20 in več let, in so bila ugotovljena v dejavnosti zdravstvenega varstva otrok in mladine.

6.3. MEDICINA DELA, PROMETA IN ŠPORTA

Zdravstvena služba medicine dela, prometa in športa je ena od zdravstvenih služb, ki izvaja dejavnost osnovnega zdravstvenega varstva in opravlja aktivni zdravstveni nadzor nad aktivno populacijo, vozniki amaterji ter športniki. Uporabniku zdravstvenega varstva je dostopna brez napotnice. V dejavnosti medicine dela, prometa in športa se vodi zdravstvena statistika, katere namen je spremljanje opravljenega dela v tej dejavnosti in zdravstvenega stanja aktivne populacije, voznikov amaterjev ter športnikov.

Vir podatkov in metodologija zbiranja podatkov

Podatki, ki so prikazani v tabelah, so povzeti po podatkih, ki jih izvajalci dejavnosti medicine dela, prometa in športa na Gorenjskem pošiljajo na ZZV Kranj. Podatki se zbirajo po metodologiji zbiranja podatkov zunajbolnišnične zdravstvene statistike IVZ. Na ta način se zbirajo podatki o kadrih in delovnih urah ter obiskih in napotitvah. Po končani obdelavi podatkov na ZZV Kranj se podatkovni zbirki pošljeta na IVZ, kjer jih pripravijo za nadaljnje zdravstveno statistične analize na nacionalni ravni.

Definicije pojmov

Efektivne delovne ure so vse ure, ko je bila posamezna vrsta kadra na voljo uporabniku v posamezni dejavnosti v okviru rednega dela oziroma v okviru honorarnega dela po pogodbi v poročevalskem obdobju.

Preventivni pregled je aktivni zdravstveni nadzor in spremljanje zdravstvenega stanja posameznika ali določenih skupin prebivalcev. Lahko se opravi na različnih ravneh zdravstvenega varstva in na različnih strokovnih področjih. Vodi se pod različnimi imeni, ki že opredeljujejo njegov namen (predhodni pregled delavca, obdobjni pregledi delavcev, pregledi voznikov amaterjev, ...).

Druge definicije pojmov so prikazane v poglavju zunajbolnišničnega zdravstvenega varstva in so povzete po metodologiji za spremljanje podatkov o zunajbolnišnični zdravstveni dejavnosti v Sloveniji, ki jo uporablja IVZ.

Bistveni podatki

V tabelah so vsi izvajalci dejavnosti medicine dela, prometa in športa na Gorenjskem združeni in prikazani po upravnih enotah, zasebni izvajalci pa še posebej po občinah.

V letu 2008 je bilo v dejavnosti medicine dela, prometa in športa redno zaposlenih 29 zdravstvenih delavcev, od tega 10 zdravnikov (1 zdravnik na specializaciji ter 9 specialistov medicine dela) in 19 drugih zdravstvenih delavcev z visoko (diplomirane medicinske sestre), višjo (višje medicinske sestre) in srednjo izobrazbo (zdravstveni tehniki in drugi zdravstveni delavci s srednjo izobrazbo). Podatki so povzeti iz Baze podatkov izvajalcev zdravstvene dejavnosti na dan 31. december 2008.

Po obstoječi metodologiji IVZ so med opravljenimi delovnimi urami zdravstvenih delavcev v dejavnosti medicine dela, prometa in športa prikazane samo opravljene ure za izvajanje preventivne dejavnosti, medtem ko so njihove opravljene delovne ure za izvajanje kurativne dejavnosti prikazane v okviru dejavnosti splošne medicine.

V letu 2008 je bilo v dejavnosti medicine dela, prometa in športa zabeleženih 29070 preventivnih obiskov (pregledov). Največ jih je bilo zabeleženih pri izvajalcih zdravstvene dejavnosti v UE Škofja Loka in sicer kar 42,8 odstotkov od vseh zabeleženih preventivnih pregledov na Gorenjskem.

Od vseh preventivnih obiskov (pregledov) je bilo največ obdobjnih zdravstvenih pregledov delavcev, ki se izvajajo v določenih obdobjih in so namenjeni za spremljanje in ugotavljanje delavčevega zdravstvenega stanja, vplivov obremenitev in škodljivosti, katerim je bil delavec izpostavljen ter za ocenjevanje delavčevih zmožnosti za nadaljevanje opravljanja njegovega dela. V letu 2008 je bilo opravljenih 13398

obdobnih zdravstvenih pregledov delavcev ali kar 46 odstotkov od vseh preventivnih pregledov, ki so jih opravili izvajalci v tej dejavnosti.

Tabela 1: ZDRAVSTVENI DELAVCI V MEDICINI DELA, PROMETA IN ŠPORTA, GORENJSKA, 2008

IZVAJALCI ZDRAVSTVENE DEJAVNOSTI	Z d r a v n i k i				Drugi zdravstveni delavci			Osebe preračunano iz delovnih ur (1430 ur)		
	SKUPAJ	brez speciali- zacije	na speciali- zaciji	specia- listi	SKUPAJ	z višjo in visoko izob- razbo	s srednjo izob- razbo	zdrav- niki	z višjo in visoko izob- razbo	s srednjo izob- razbo
OE ZD JESENICE	2	0	1	1	5	3	2	0,9	3,1	1,6
OE ZD IN ZI KRANJ	3	0	0	3	5	3	2	2,9	3,8	2,5
OE ZD RADOVLJICA	1	0	0	1	2	1	1	1,2	1,0	1,1
OE ZD IN ZI ŠKOFJA LOKA	4	0	0	4	7	1	6	3,7	0,4	5,3
OE ZD TRŽIČ	0	0	0	0	0	0	0	0,2	0,2	0,1
SKUPAJ	10	0	1	9	19	8	11	8,8	8,6	10,7
od tega zasebni izvajalci:										
ZI Kranj	2	0	0	2	3	1	2	2,2	1,0	2,5
ZI Škofja Loka	3	0	0	3	5	0	5	3,2	0,0	4,6
SKUPAJ	5	0	0	5	8	1	7	5,5	1,0	7,1

LEGENDA: OE ZD - organizacijska enota zdravstveni dom; ZI - zasebni izvajalec;

VIR PODATKOV:

· Baza podatkov izvajalcev zdravstvene dejavnosti, na dan 31. december 2008

OPOMBA: Med zdravniki na specializaciji ni prikazan zdravnik, ki opravlja specializacijo iz medicine dela, ker je že specialist splošne medicine in opravlja delo v dejavnosti splošne medicine.

Tabela 2: EFEKTIVNE DELOVNE URE ZDRAVSTVENIH DELAVCEV V MEDICINI DELA, PROMETA IN ŠPORTA, GORENJSKA, 2008

IZVAJALCI ZDRAVSTVENE DEJAVNOSTI	Z d r a v n i k i				Drugi zdravstveni delavci		
	SKUPAJ	brez speciali- zacije	na speciali- zaciji	specia- listi	SKUPAJ	z višjo in visoko izobrazbo	s srednjo izobrazbo
OE ZD JESENICE	1253	15	0	1238	6707	4394	2313
OE ZD IN ZI KRANJ	4203	0	0	4203	9074	5482	3592
OE ZD RADOVLJICA	1665	0	0	1665	3114	1475	1639
OE ZD IN ZI ŠKOFJA LOKA	5259	0	0	5259	8161	643	7518
OE ZD TRŽIČ	259	0	24	235	501	311	190
SKUPAJ	12639	15	24	12600	27557	12305	15252
od tega zasebni izvajalci:							
ZI Kranj	3162	0	0	3162	5069	1477	3592
ZI Škofja Loka	4636	0	0	4636	6586	0	6586
SKUPAJ	7798	0	0	7798	11655	1477	10178

LEGENDA: OE ZD – organizacijska enota zdravstveni dom; ZI- zasebni izvajalec;

VIR PODATKOV:

· Zbirka agregiranih podatkov zunajbolnišnične zdravstvene statistike (ZUBSTAT) 2008, IVZ

Tabela 3: PREVENTIVNA DEJAVNOST V MEDICINI DELA, PROMETA IN ŠPORTA PO VRSTI OBISKA IN IZVAJALCIH ZDRAVSTVENE DEJAVNOSTI, GORENJSKA, 2008

Šifra vrste obiska	VRSTA OBISKA	SKUPAJ	OE ZD JESENICE	OE ZD in ZI KRANJ	OE ZD RADOVLJICA	OE ZD in ZI ŠKOFJA LOKA	OE ZD TRŽIČ
	<i>PREVENT. OBISKI ODRASLIH IN AKTIVNE POPULACIJE (PREGLEDI)</i>						
613	Predhodni pregled delavca	7659	1016	2030	300	4209	104
614	Obdobni pregledi delavca	13398	1890	4645	1804	4647	412
615	Pregledi poklicnih voznikov	571	97	96	11	361	6
616	Konziliarni pregledi delavcev	1	1	0	0	0	0
617	Ekspertize o delazmožnosti	4	0	2	2	0	0
618	Usmerjeni pregledi delavcev (vključeni živilski pregledi delavca/dijaka)	320	56	220	21	22	1
619	Drugi preventivni pregledi delavcev	372	16	130	185	41	0
	<i>PREVENT. OBISKI ŠPORTNIKOV, NABORNIKOV, VOZNIKOV AMATERJEV IN DRUGE PREV. AKTIV.</i>						
901	Predhodni preventivni pregledi športnikov	419	46	5	0	362	6
902	Obdobni preventivni pregledi športnikov	282	100	98	24	46	14
904	Pregledi voznikov amaterjev	5672	810	1584	482	2520	276
905	Ostali namenski preventivni pregledi	372	124	5	14	229	0
	SKUPAJ PREVENTIVNA DEJAVNOST	29070	4156	8815	2843	12437	819

LEGENDA: OE ZD – organizacijska enota zdravstveni dom; ZI- zasebni izvajalec;

VIR PODATKOV:

· Zbirka agregiranih podatkov zunajbolnišnične zdravstvene statistike (ZUBSTAT) 2008, IVZ

6.4. ZDRAVSTVENO VARSTVO ŽENSK IN AKTIVNOST ŠOL ZA STARŠE (materinskih šol)

Zdravstvena služba zdravstvenega varstva žensk je ena od zdravstvenih služb, ki izvaja dejavnost osnovnega zdravstvenega varstva. Uporabniku zdravstvenega varstva je dostopna brez napotnice in praviloma predstavlja prvi stik uporabnika z zdravstveno službo. V dejavnosti zdravstvenega varstva žensk se vodi zdravstvena statistika, katere namen je spremljanje opravljenega dela v tej dejavnosti in zdravstvenega stanja žensk tako na regionalni kot nacionalni ravni.

Vir podatkov in metodologija zbiranja podatkov

Podatki, ki so prikazani v tabelah, so povzeti po podatkih, ki jih izvajalci dejavnosti zdravstvenega varstva žensk na Gorenjskem pošiljajo na ZZV Kranj. Podatki se zbirajo po metodologiji zbiranja podatkov zunajbolnišnične zdravstvene statistike IVZ. Na ta način se tako zbirajo podatki o kadrih in delovnih urah, obiskih in napotitvah, obolenjih in stanjih ter podatki o aktivnostih šol za starše (materinskih šol). Po končani obdelavi na ZZV Kranj ta podatke pošlje na IVZ, kjer jih pripravijo za nadaljnje zdravstveno statistične analize na nacionalni ravni.

Definicije pojmov

Efektivne delovne ure so vse ure, ko je bila posamezna vrsta kadra na voljo uporabniku v posamezni dejavnosti v okviru rednega dela oziroma v okviru honorarnega dela po pogodbi v poročevalskem obdobju.

Druge definicije pojmov so prikazane v poglavju zunajbolnišničnega zdravstvenega varstva in so povzete po metodologiji za spremljanje podatkov o zunajbolnišnični zdravstveni dejavnosti v Sloveniji, ki jo uporablja IVZ.

Bistveni podatki

V tabelah so vsi izvajalci dejavnosti zdravstvenega varstva žensk na Gorenjskem združeni in prikazani po upravnih enotah, zasebni izvajalci pa še posebej po občinah.

30. junija 2008 je na Gorenjskem živel 48718 žensk v rodni dobi, starih od 15 do 49 let, 87951 žensk pa je bilo starih 15 let in več.

V letu 2008 je bilo v dejavnosti zdravstvenega varstva žensk redno zaposlenih 20 zdravstvenih delavcev, od tega 7 zdravnikov specialistov ginekologije in porodništva ter 13 drugih zdravstvenih delavcev z visoko (diplomirane medicinske sestre, diplomirane babice), višjo (višje medicinske sestre) in srednjo izobrazbo (zdravstveni tehniki). Podatki so povzeti po Bazi izvajalcev zdravstvene dejavnosti na dan 31. december 2008.

V dejavnosti zdravstvenega varstva žensk je bilo v letu 2008 zabeleženih 36806 kurativnih obiskov. V povprečju je bilo v tem letu 418,5 kurativnih obiskov na 1000 žensk Gorenjske, starih 15 in več let, od tega jih je bilo največ zabeleženih pri izvajalcih zdravstvene dejavnosti v UE Jesenice in sicer 541,5 kurativnih obiskov na 1000 žensk UE Jesenice, starih 15 in več let. V 66 odstotkih so imele uporabnice zdravstvenega varstva prvi neposredni stik z ginekologom zaradi nove bolezni in stanja.

V letu 2008 je bilo zabeleženih 36111 preventivnih obiskov (pregledov), kar je v povprečju 410,6 preventivnih obiskov na 1000 žensk Gorenjske, starih 15 in več let, od tega jih je bilo največ zabeleženih pri izvajalcih zdravstvene dejavnosti v UE Kranj in sicer 478,1 preventivni obisk na 1000 žensk UE Kranj, starih 15 in več let. Od vseh preventivnih obiskov (pregledov) je bilo največ opravljenih preventivnih ginekoloških pregledov z namenom preprečevanja in odkrivanja raka na materničnem vratu

pri ženskah, starejših od 20 let, kar predstavlja kar 44 odstotkov od vseh preventivnih pregledov, ki so jih opravili izvajalci v tej dejavnosti.

V zdravstvenem varstvu žensk je bilo v letu 2008 zabeleženih 22138 obiskov nosečnic, kar je v povprečju 251,7 obiskov nosečnic na 1000 žensk, starih 15 in več let. Glede na trajanje nosečnosti jih je bilo od vseh pregledanih nosečnic v prvih treh mesecih pregledanih 24,5 odstotkov, od 4 do 6 meseca nosečnosti 33,8 odstotkov ter od 7 meseca nosečnosti dalje pa 41,7 odstotkov.

V letu 2008 je bilo v omenjeni dejavnosti zabeleženih 1380 preventivnih obiskov žensk z namenom predpisovanja kontracepcije in kontracepcijskega svetovanja.

Ob prvem obisku žensk pri zdravniku v dejavnosti zdravstvenega varstva žensk je bilo v letu 2008 ugotovljenih 45865 obolenj in stanj, kar je v povprečju znašalo 521,5 obolenj in stanj na 1000 žensk, starih 15 in več let. Kot vzrok za obisk, zaradi katerega so najpogosteje poiskale zdravniško pomoč, so bili v 56,8 odstotkih razlogi, ki so razvrščeni po MKB-10 v 21. poglavje (dejavniki, ki vplivajo na zdravstveno stanje in na stike z zdravstveno službo). Drugi najpogostejši vzrok za obisk pri zdravniku so bile bolezni sečil in spolovil.

V šoli za starše (materinski šoli) je v letu 2008 predavalo 38 predavateljev. Izvedli so 688 predavanj v 2373 urah. Predavanj se je udeležili 2055 udeležencev, od tega 936 moških in 1119 žensk.

Tabela 1: ŽENSKÉ PO UPRAVNIH ENOTAH PREBIVALIŠČA, GORENJSKA, 30. JUNIJ 2008

UPRAVNE ENOTE	Število žensk v rodni dobi (15 - 49 let)	%	Število žensk starih 15 in več let	%
JESENICE	7404	15,2	13838	15,7
KRANJ	19142	39,3	34032	38,7
RADOVLJICA	8216	16,9	15721	17,9
ŠKOFJA LOKA	10209	21,0	17557	20,0
TRŽIČ	3747	7,7	6803	7,7
SKUPAJ	48718	100,0	87951	100,0

VIR PODATKOV: Statistični urad Republike Slovenije (SURS), na dan 30. junij 2008

Tabela 2: ZDRAVSTVENI DELAVCI V ZDRAVSTVENEM VARSTVU ŽENSK, GORENJSKA, 2008

IZVAJALCI ZDRAVSTVENE DEJAVNOSTI	Zdravniki			Drugi zdravstveni delavci			Osebe preračunano iz delovnih ur (1430 ur)		
	SKUPAJ	na specializaciji	specialisti	SKUPAJ	z višjo in visoko izobr.	s srednjo izobr.	zdravniki	z višjo in visoko izobr.	s srednjo izobr.
OE ZD in SB JESENICE	1	0	1	2	0	2	2,4	0,0	3,1
OE ZD in BGP KRANJ	2	0	2	4	2	2	4,2	3,2	3,5
OE ZD in ZI RADOVLJICA, ZI Bled in Bohinj	2	0	2	2	0	2	1,7	0,0	1,7
OE ZD in ZI ŠKOFJA LOKA	2	0	2	4	1	3	3,3	1,1	3,6
OE ZD TRŽIČ	0	0	0	1	0	1	0,6	0,0	0,9
SKUPAJ	7	0	7	13	3	10	12,2	4,4	12,7
Od tega zasebni izvajalci:									
ZI Radovljica	1	0	1	1	0	1	1,0	0,0	0,9
ZI Bled in Bohinj	1	0	1	1	0	1	0,7	0,0	0,7
ZI Škofja Loka	1	0	1	1	0	1	1,2	0,0	1,2
SKUPAJ	3	0	3	3	0	3	2,9	0,0	2,9

LEGENDA: OE ZD - organizacijska enota zdravstveni dom; SB - splošna bolnišnica; BGP - Bolnišnica za ginekologijo in porodništvo; ZI - zasebni izvajalec;

VIR PODATKOV:

· Baza podatkov izvajalcev zdravstvene dejavnosti, na dan 31. december 2008

OPOMBA: Prikazan je samo zdravstveni kader, ki ga vodijo kot stalno zaposlenega v zdravstveni službi zdravstvenega varstva žensk. Kjer tega kadra ni, opravljajo delo zdravstveni delavci drugih izvajalcev in ostalih zdravstvenih služb ginekologije in porodništva redno ali pogodbeno.

Tabela 3: DELOVNE URE ZDRAVSTVENIH DELAVCEV V ZDRAVSTVENEM VARSTVU ŽENSK, GORENJSKA, 2008

IZVAJALCI ZDRAVSTVENE DEJAVNOSTI	Z d r a v n i k i				Drugi zdravstveni delavci		
	SKUPAJ	zdravnik brez spec.	na speciali- zaciji	specia- listi	SKUPAJ	z višjo in visoko izobrazbo	s srednjo izobrazbo
OE ZD in SB JESENICE	3410	230	219	2961	4473	0	4473
OE ZD in BGP KRANJ	6047	0	430	5617	9644	4630	5014
OE ZD in ZI RADOVLJICA, ZI Bled in Bohinj	2405	0	0	2405	2381	0	2381
OE ZD in ZI ŠKOFJA LOKA	4716	0	299	4417	6725	1637	5088
OE ZD TRŽIČ	813	0	0	813	1243	0	1243
SKUPAJ	17391	230	948	16213	24466	6267	18199
Od tega zasebni izvajalci:							
ZI Radovljica	1445	0	0	1445	1341	0	1341
ZI Bled in Bohinj*	960	0	0	960	1040	0	1040
ZI Škofja Loka	1780	0	0	1780	1780	0	1780
Skupaj	4185	0	0	4185	4161	0	4161

LEGENDA: OE ZD - organizacijska enota zdravstveni dom; SB - splošna bolnišnica; BGP - Bolnišnica za ginekologijo in porodništvo; ZI - zasebni izvajalec;

VIR PODATKOV:

· Zbirka agregiranih podatkov zunajbolnišnične zdravstvene statistike (ZUBSTAT) 2008, IVZ

OPOMBA: Prikazane so vse učinkovite delovne ure (redne in honorarne po pogodbi) opravljene v tej zdravstveni službi.

Tabela 4: PREVENTIVNA DEJAVNOST V ZDRAVSTVENEM VARSTVU ŽENSK PO VRSTI OBISKA IN PO IZVAJALCIH ZDRAVSTVENE DEJAVNOSTI, GORENJSKA, 2008

Šifra vrste obiska	VRSTA PREVENTIVNEGA OBISKA (PREGLEDA)	SKUPAJ	OE ZD in SB JESE- NICE	OE ZD in BGP KRANJ	OE ZD in ZI RADOV- LJICA, ZI Bled in Bohinj	OE ZD in ZI ŠKOFJA LOKA	OE ZD TRŽIČ
501	Preventivni obisk nosečnic, prvi	2353	395	909	254	734	61
502	Preventivni obisk nosečnic, ponovni	12533	1686	5358	1244	3832	413
503	Kontracepcijsko svetovanje	607	13	198	136	253	7
505	Preventivni obisk po porodu, dovoljenem ali spontanem splavu, zunajmaterični nosečnosti	2052	357	848	187	607	53
506	Prev. obisk zaradi zgodnj. odkriv. raka na mat. vratu	15975	2406	7473	3130	2402	564
507	Prev. obisk z namenom predpisov. kontracepcije	773	16	257	301	191	8
509	Prev. obisk z namenom predpis. horm. nadom. terap.	203	9	59	75	57	3
511	Preventivni obisk nosečnice pri VD babici	248	3	0	240	0	5
512	Preventivni obisk zaradi odkrivanja raka dojk	1193	0	1101	69	22	1
513	Vstavev materničnega vložka	148	0	54	0	94	0
514	Odstranitev materničnega vložka	26	0	12	0	14	0
	SKUPAJ	36111	4885	16269	5636	8206	1115

LEGENDA: OE ZD - organizacijska enota zdravstveni dom; SB- splošna bolnišnica; BGP - Bolnišnica za ginekologijo in porodništvo; ZI - zasebni izvajalec; VD – visoko diplomiran

VIR PODATKOV:

· Zbirka agregiranih podatkov zunajbolnišnične zdravstvene statistike (ZUBSTAT) 2008, IVZ

Tabela 5: PREVENTIVNI OBISKI V ZDRAVSTVENEM VARSTVU ŽENSK, GORENJSKA, 2008

IZVAJALCI ZDRAVSTVENE DEJAVNOSTI	VSI PREVEN- TIVNI OBISKI	na 1000 žensk (15 in več let)	PO STAROSTNIH SKUPINAH							
			do 19 let		20 - 29 let		30 - 39 let		40 in več let	
			abs. št.	%	abs. št.	%	abs. št.	%	abs. št.	%
OE ZD in SB JESENICE	4885	353,0	29	0,6	1781	36,5	1672	34,2	1403	28,7
OE ZD in BGP KRANJ	16269	478,1	170	1,0	4837	29,7	5557	34,2	5705	35,1
OE ZD in ZI RADOVLJICA, ZI Bled in Bohinj	5636	358,5	146	2,6	1833	32,5	1660	29,5	1997	35,4
OE ZD in ZI ŠKOFJA LOKA	8206	467,4	121	1,5	3471	42,3	3165	38,6	1449	17,7
OE ZD TRŽIČ	1115	163,9	10	0,9	371	33,3	348	31,2	386	34,6
SKUPAJ	36111	410,6	476	1,3	12293	34,0	12402	34,3	10940	30,3
Od tega zasebni izvajalci:										
ZI Radovljica	3456	-	103	3,0	934	27,0	986	28,5	1433	41,5
ZI Bled in Bohinj	2180	-	43	2,0	899	41,2	674	30,9	564	25,9
ZI Škofja Loka	2477	-	40	1,6	1137	45,9	1092	44,1	208	8,4
Skupaj	8113	-	186	2,3	2970	36,6	2752	33,9	2205	27,2

LEGENDA: OE ZD - organizacijska enota zdravstveni dom, SB - splošna bolnišnica; BGP - Bolnišnica za ginekologijo in porodništvo; ZI - zasebni izvajalec;

VIR PODATKOV:

· Zbirka agregiranih podatkov zunajbolnišnične zdravstvene statistike (ZUBSTAT) 2008, IVZ

Tabela 6: OBISKI NOSEČNIC PO STAROSTNIH SKUPINAH V ZDRAVSTVENEM VARSTVU ŽENSK, GORENJSKA, 2008

IZVAJALCI ZDRAVSTVENE DEJAVNOSTI	VSI OBISKI NOSEČNIC	na 1000 žensk (15 in več let)	PRVI PREVENTIVNI OBISKI NOSEČNIC							
			SKUPAJ	% od vseh obiskov nosečnic	na 1000 žensk (15 in več let)	PO STAROSTNIH SKUPINAH				
						do 19 let	20-29 let	30-39 let	40 in več let	
OE ZD in SB JESENICE	3708	150,4	395	19,0	28,5	5	202	175	13	
OE ZD in BGP KRANJ	9921	184,2	909	14,5	26,7	8	427	445	29	
OE ZD in ZI RADOVLJICA, ZI Bled in Bohinj	2282	95,3	254	17,0	16,2	2	139	108	5	
OE ZD in ZI ŠKOFJA LOKA	5733	260,1	734	16,1	41,8	7	379	326	22	
OE ZD TRŽIČ	494	69,7	61	12,9	9,0	0	33	27	1	
SKUPAJ	22138	169,3	2353	15,8	26,8	22	1180	1081	70	
Od tega zasebni izvajalci:										
ZI Radovljica	1139	-	120	21,9	-	1	57	59	3	
ZI Bled in Bohinj	1143	-	134	14,1	-	1	82	49	2	
ZI Škofja Loka	1800	-	303	16,5	-	4	158	131	10	
Skupaj	4082	-	557	16,7	-	6	297	239	15	

LEGENDA: OE ZD - organizacijska enota zdravstveni dom; SB - splošna bolnišnica; BGP - Bolnišnica za ginekologijo in porodništvo; ZI - zasebni izvajalec;

VIR PODATKOV:

· Zbirka agregiranih podatkov zunajbolnišnične zdravstvene statistike (ZUBSTAT) 2008, IVZ

Tabela 7: OBISKI NOSEČNIC V ZDRAVSTVENEM VARSTVU ŽENSK PO TRAJANJU NOSEČNOSTI, GORENJSKA, 2008

IZVAJALCI ZDRAVSTVENE DEJAVNOSTI	SKUPAJ	do 3 mesecev noseč.	% od vseh obiskov	4 do 6 mesecev noseč.	% od vseh obiskov	7 in več mesecev noseč.	% od vseh obiskov
OE ZD in SB JESENICE	3708	961	25,9	1341	36,2	1406	37,9
OE ZD in BGP KRANJ	9921	2450	24,7	3422	34,5	4049	40,8
OE ZD in ZI RADOVLJICA, ZI Bled in Bohinj	2282	627	27,5	734	32,2	921	40,4
OE ZD in ZI ŠKOFJA LOKA	5733	1311	22,9	1746	30,5	2676	46,7
OE ZD TRŽIČ	494	80	16,2	241	48,8	173	35,0
SKUPAJ	22138	5429	24,5	7484	33,8	9225	41,7
Od tega zasebni izvajalci:							
ZI Radovljica	1139	407	35,7	393	34,5	339	29,8
ZI Bled in Bohinj	1143	220	19,2	341	29,8	582	50,9
ZI Škofja Loka	1800	472	26,2	577	32,1	751	41,7
Skupaj	4082	1099	26,9	1311	32,1	1672	41,0

LEGENDA: OE ZD - organizacijska enota zdravstveni dom; SB - splošna bolnišnica; BGP - Bolnišnica za ginekologijo in porodništvo; ZI - zasebni izvajalec;

VIR PODATKOV:

- Zbirka agregiranih podatkov zunajbolnišnične zdravstvene statistike (ZUBSTAT) 2008, IVZ

Tabela 8: OBISKI ŽENSK V ZDRAVSTVENEM VARSTVU ŽENSK ZARADI KONTRACEPČIJSKEGA SVETOVANJA PO STAROSTNIH SKUPINAH, GORENJSKA, 2008

IZVAJALCI ZDRAVSTVENE DEJAVNOSTI	SKUPAJ	PO STAROSTNIH SKUPINAH							
		do 19 let	% od vseh obiskov	20 do 29 let	% od vseh obiskov	30 do 39 let	% od vseh obiskov	40 in več let	% od vseh obiskov
OE ZD in SB JESENICE	29	3	10,3	11	37,9	7	24,1	8	27,6
OE ZD in BGP KRANJ	455	141	31,0	121	26,6	119	26,2	74	16,3
OE ZD in ZI RADOVLJICA, ZI Bled in Bohinj	437	130	29,7	111	25,4	106	24,3	90	20,6
OE ZD in ZI ŠKOFJA LOKA	444	95	21,4	147	33,1	146	32,9	56	12,6
OE ZD TRŽIČ	15	6	40,0	4	26,7	3	20,0	2	13,3
SKUPAJ	1380	375	27,2	394	28,6	381	27,6	230	16,7
Od tega zasebni izvajalci:									
ZI Radovljica	254	93	36,6	62	24,4	49	19,3	50	19,7
ZI Bled in Bohinj	183	37	20,2	49	26,8	57	31,1	40	21,9
ZI Škofja Loka	43	29	67,4	8	18,6	5	11,6	1	2,3
Skupaj	480	159	33,1	119	24,8	111	23,1	91	19,0

LEGENDA: OE ZD - organizacijska enota zdravstveni dom; SB - splošna bolnišnica; BGP - Bolnišnica za ginekologijo in porodništvo; ZI - zasebni izvajalec;

VIR PODATKOV:

- Zbirka agregiranih podatkov zunajbolnišnične zdravstvene statistike (ZUBSTAT) 2008, IVZ

Tabela 9: KURATIVNA DEJAVNOST V ZDRAVSTVENEM VARSTVU ŽENSK PO VRSTI OBISKA IN PO IZVAJALCIH ZDRAVSTVENE DEJAVNOSTI, GORENJSKA, 2008

Šifra vrste obiska	VRSTA OBISKA	SKUPAJ	OE ZD in SB JESENICE	OE ZD in BGP KRANJ	OE ZD in ZI RADOVLJICA, ZI Bled in Bohinj	OE ZD in ZI ŠKOFJA LOKA	OE ZD TRŽIČ
101	Kurativni obisk, prvi	24287	4106	9483	3908	5825	965
102	Kurativni obisk, ponovni	7115	1741	2644	450	2119	161
103	Kurativni obisk nosečnice v primarnem ZV	5404	1646	1956	565	1220	17
	SKUPAJ (101-103)	36806	7493	14083	4923	9164	1143

LEGENDA: OE ZD - organizacijska enota zdravstveni dom; SB - splošna bolnišnica; BGP - Bolnišnica za ginekologijo in porodništvo; ZI - zasebni izvajalec;

VIR PODATKOV:

- Zbirka agregiranih podatkov zunajbolnišnične zdravstvene statistike (ZUBSTAT) 2008, IVZ

Tabela 10: KURATIVNI OBISKI V ZDRAVSTVENEM VARSTVU ŽENSK, GORENJSKA, 2008

IZVAJALCI ZDRAVSTVENE DEJAVNOSTI	VSI KURATIVNI OBISKI	na 1000 žensk (15 in več let)	PRVI OBISKI						
			SKUPAJ	% od vseh kurat. obiskov	na 1000 žensk (15 in več let)	PO STAROSTNIH SKUPINAH			
						do 19 let	20-29 let	30-39 let	40 in več let
OE ZD in SB JESENICE	7493	541,5	4106	54,8	296,7	228	884	945	2049
OE ZD in BGP KRANJ	14083	413,8	9483	67,3	278,6	209	2306	2609	4359
OE ZD in ZI RADOVLJICA, ZI Bled in Bohinj	4923	313,1	3908	79,4	248,6	170	790	692	2256
OE ZD in ZI ŠKOFJA LOKA	9164	522,0	5825	63,6	331,8	265	1358	1352	2850
OE ZD TRŽIČ	1143	168,0	965	84,4	141,8	30	130	179	626
SKUPAJ	36806	418,5	24287	66,0	276,1	902	5468	5777	12140
Od tega zasebni izvajalci:									
ZI Radovljica	2624	-	2192	83,5	-	89	422	323	1358
ZI Bled in Bohinj	2299	-	1716	74,6	-	81	368	369	898
ZI Škofja Loka	4522	-	2911	64,4	-	198	627	713	1373
Skupaj	6821	-	4627	67,8	-	279	995	1082	2271

LEGENDA: OE ZD - organizacijska enota zdravstveni dom; SB - splošna bolnišnica; BGP - Bolnišnica za ginekologijo in porodništvo, ZI - zasebni izvajalec;

VIR PODATKOV:

- Zbirka agregiranih podatkov zunajbolnišnične zdravstvene statistike (ZUBSTAT) 2008, IVZ

Tabela 11: VZROK ZA OBISK V ZDRAVSTVENEM VARSTVU ŽENSK PO IZVAJALCIH ZDRAVSTVENE DEJAVNOSTI, GORENJSKA, 2008

Bolezni in stanja po poglavjih MKB-10	SKUPAJ			OE ZD in SB JESENICE			OE ZD in BGP KRANJ			OE ZD in ZI RADOVLJICA, ZI Bled in Bohinj			OE ZD in ZI ŠKOFJA LOKA			OE ZD TRŽIČ		
	abs. št.	%	na 1000 žensk (15 in več let)	abs. št.	%	na 1000 žensk (15 in več let)	abs. št.	%	na 1000 žensk (15 in več let)	abs. št.	%	na 1000 žensk (15 in več let)	abs. št.	%	na 1000 žensk (15 in več let)	abs. št.	%	na 1000 žensk (15 in več let)
I. Infekcijske in parazitske bolezni (A00-B99)	588	1,3	6,7	4	0,1	0,3	47	0,2	1,4	155	2,2	9,9	366	3,2	20,8	16	1,0	2,4
II. Neoplazme (C00-D48)	2372	5,2	27,0	134	2,0	9,7	1934	10,2	56,8	51	0,7	3,2	231	2,0	13,2	22	1,3	3,2
III. Bolezni krvi in krv. org. ter imunski odziv (D50-D89)	10	0,0	0,1	4	0,1	0,3	2	0,0	0,1	1	0,0	0,1	3	0,0	0,2	0	0,0	0,0
IV. Endokrine, prehranske in presnovne bolezni (E00-E90)	88	0,2	1,0	8	0,1	0,6	21	0,1	0,6	8	0,1	0,5	49	0,4	2,8	2	0,1	0,3
V. Duševne in vedenjske motnje (F00-F99)	1	0,0	0,0	1	0,0	0,1	0	0,0	0,0	0	0,0	0,0	0	0,0	0,0	0	0,0	0,0
VI. Bolezni živčevja (G00-G99)	2	0,0	0,0	1	0,0	0,1	1	0,0	0,0	0	0,0	0,0	0	0,0	0,0	0	0,0	0,0
IX. Bolezni obtočil (I00-I99)	8	0,0	0,1	4	0,1	0,3	0	0,0	0,0	3	0,0	0,2	1	0,0	0,1	0	0,0	0,0
X. Bolezni dihal (J00-J99)	0	0,0	0,0	0	0,0	0,0	0	0,0	0,0	0	0,0	0,0	0	0,0	0,0	0	0,0	0,0
XI. Bolezni prebavil (K00-K93)	57	0,1	0,6	5	0,1	0,4	0	0,0	0,0	9	0,1	0,6	42	0,4	2,4	1	0,1	0,1
XII. Bolezni kože in podkožja (L00-L99)	16	0,0	0,2	2	0,0	0,1	1	0,0	0,0	4	0,1	0,3	4	0,0	0,2	5	0,3	0,7
XIII. Bolezni mišičnoskelet. sistema in veziva (M00-M99)	92	0,2	1,0	32	0,5	2,3	19	0,1	0,6	18	0,3	1,1	18	0,2	1,0	5	0,3	0,7
XIV. Bolezni sečil in spolovil (N00-N99)	13034	28,4	148,2	3145	46,6	227,3	3163	16,6	92,9	2993	42,1	190,4	3139	27,7	178,8	594	35,8	87,3
XV. Nosečnost, porod in poporod. obdobje (O00-O99)	1647	3,6	18,7	75	1,1	5,4	1238	6,5	36,4	48	0,7	3,1	273	2,4	15,5	13	0,8	1,9
XVI. Stanja, ki izvirajo v perinatalnem obdobju (P00-P96)	1	0,0	0,0	0	0,0	0,0	1	0,0	0,0	0	0,0	0,0	0	0,0	0,0	0	0,0	0,0
XVII. Prirojene malf., def. in kromos. nenorm. (Q00-Q99)	16	0,0	0,2	7	0,1	0,5	2	0,0	0,1	0	0,0	0,0	7	0,1	0,4	0	0,0	0,0
XVIII. Simpt., znaki ter nenorm. klin. in lab.izv. (R00-R99)	1892	4,1	21,5	272	4,0	19,7	490	2,6	14,4	95	1,3	6,0	881	7,8	50,2	154	9,3	22,6
XIX. Poškodbe, zastrup. in posl. zun. vzrokov (S00-T98)	1	0,0	0,0	0	0,0	0,0	1	0,0	0,0	0	0,0	0,0	0	0,0	0,0	0	0,0	0,0
XXI. Dejavniki, ki vplivajo na zdr. stanje ... (Z00-Z99)	26040	56,8	296,1	3058	45,3	221,0	12092	63,6	355,3	3728	52,4	237,1	6316	55,7	359,7	846	51,0	124,4
S K U P A J	45865	100,0	521,5	6752	100,0	487,9	19012	100,0	558,7	7113	100,0	452,5	11330	100,0	645,3	1658	100,0	243,7

LEGENDA: OE ZD - organizacijska enota zdravstveni dom; SB - splošna bolnišnica; BGP - Bolnišnica za ginekologijo in porodništvo; ZI - zasebni izvajalec;

VIR PODATKOV:

· Zbirka agregiranih podatkov zunajbolnišnične zdravstvene statistike (ZUBSTAT) 2008, IVZ

AKTIVNOST ŠOL ZA STARŠE (materinskih šol), GORENJSKA, 2008

Tabela 12: OSEBJE – PREDAVANJA

NAZIV PREDAVATELJA	S K U P A J			OE ZD JESENICE			OE ZD KRANJ			OE ZD RADOVLJICA			OE ZD ŠKOFJA LOKA			OE ZD TRŽIČ		
	število			število			število			število			število			število		
	preda- vateljev	preda- vanj	del.ure	preda- vateljev	preda- vanj	del.ure	preda- vateljev	preda- vanj	del.ure	preda- vateljev	preda- vanj	del.ure	preda- vateljev	preda- vanj	del.ure	preda- vateljev	preda- vanj	del.ure
Zdravnik -specialist	4	32	46	2	20	20	1	4	10	0	0	0	0	0	0	1	8	16
Zobozdravnik – spec.	3	22	42	1	8	8	0	0	0	1	10	30	0	0	0	1	4	4
Psiholog in pedagog	4	84	337	1	10	10	2	62	279	0	0	0	1	12	48	0	0	0
Profesor zdrav. vzgoje	1	32	48	0	0	0	1	32	48	0	0	0	0	0	0	0	0	0
Višja med. sestra	12	347	1536	1	40	200	6	188	846	1	33	120	2	70	338	2	16	32
Zdravstveni tehnik	4	47	134	1	10	10	1	7	28	1	22	80	0	0	0	1	8	16
Fizioterapevt	6	114	210	1	10	20	2	40	40	1	17	17	1	39	117	1	8	16
Farmacevt	1	10	20	0	0	0	1	10	20	0	0	0						
S K U P A J	35	688	2373	7	98	268	14	343	1271	4	82	247	4	121	503	6	44	84

LEGENDA: OE ZD - organizacijska enota zdravstveni dom;

Tabela 13: UDELEŽBA NA TEČAJU

STAROST POSLUŠALCEV	S K U P A J			OE ZD JESENICE			OE ZD KRANJ			OE ZD RADOVLJICA			OE ZD ŠKOFJA LOKA			OE ZD TRŽIČ		
	Vsi	Moški	Ženske	Vsi	Moški	Ženske	Vsi	Moški	Ženske	Vsi	Moški	Ženske	Vsi	Moški	Ženske	Vsi	Moški	Ženske
do 19 let	7	2	5	2	1	1	3	1	2	0	0	0	1	0	1	1	0	1
20 do 29 let	1107	399	708	146	65	81	463	163	300	136	52	84	318*	99*	219*	44	20	24
30 do 39 let	871	486	385	60	31	29	454	248	206	71	43	28	257*	149*	108*	29	15	14
40 do 49 let	68	47	21	6	3	3	39	29	10	8	7	1	11	4	7	4	4	0
50 let in več	2	2	0	0	0	0	1	1	0	0	0	0	1	1	0	0	0	0
VSI	2055	936	1119	214	100	114	960	442	518	215	102	113	588	253	335	78	39	39

LEGENDA: OE ZD - organizacijska enota zdravstveni dom;

VIR PODATKOV: Regionalni obrazec IVZ "Aktivnost materinske šole"

OPOMBA: * Všteti še slušatelji Tečaja v zgodnji nosečnosti

6.5. PATRONAŽNO VARSTVO

Zdravstvena služba patronažnega varstva je ena od zdravstvenih služb, ki izvaja dejavnost osnovnega zdravstvenega varstva in je organizirana v okviru dejavnosti zdravstvenih domov ali pa kot samostojna služba zasebnega izvajalca zdravstvene dejavnosti.

Namen vodenja zdravstvene statistike o dejavnosti patronažnega varstva je spremljanje dejavnosti patronažnega varstva, načrtovanje in organizacija dela ter evalvacija stroke tako na regijskem kot nacionalnem nivoju.

Vir podatkov in metodologija zbiranja podatkov

Podatki, ki so prikazani v tabelah, so povzeti po podatkih, ki jih izvajalci dejavnosti patronažnega varstva na Gorenjskem pošiljajo na ZZV Kranj. Podatki se zbirajo po metodologiji zbiranja podatkov o patronažni dejavnosti IVZ. Na ta način se tako zbirajo podatki o kadrih in opravljenih urah, obiskih pri varovancih, naročnikih, negovalnih intervencijah (postopki in posegi) in izvedeni zdravstveni vzgoji. Po končani obdelavi na ZZV Kranj podatke pošljemo na IVZ.

Definicije pojmov

Patronažno varstvo je posebna oblika zdravstvenega varstva na primarnem nivoju, ki obravnava posameznika, družino in skupnost v stanju zdravja in blagostanja, kot tudi v obdobju bolezni, poškodb ali onemoglosti.

Preventivna dejavnost patronažnega varstva vključuje zdravstveno-socialno obravnavo posameznika, družine in skupnosti ter zdravstveno nego otročnice in novorojenčka na domu.

Kurativna dejavnost patronažnega varstva predstavlja zdravstveno nego bolnika na domu, ki jo na podlagi delovnega naloga s strani osebnega zdravnika, zdravnika ambulantno specialistične dejavnosti ali bolnišničnega zdravnika izvajajo izvajalci dejavnosti patronažnega varstva.

Patronažna medicinska sestra je izvajalka del na vseh področjih patronažnega varstva, istočasno deluje in koordinira delo tudi s službami na sekundarnem in terciarnem nivoju zdravstvene dejavnosti ter z drugimi nezdravstvenimi službami in organizacijami.

Definicije pojmov so povzete po metodologiji za spremljanje podatkov o patronažni dejavnosti v Sloveniji, ki jo uporablja IVZ.

Bistveni podatki

V tabelah so vsi izvajalci dejavnosti patronažnega varstva na Gorenjskem združeni in prikazani po upravnih enotah, zasebni izvajalci pa še posebej po občinah.

V letu 2008 je bilo v dejavnosti patronažnega varstva redno zaposlenih 73 zdravstvenih delavcev oziroma patronažnih medicinskih sester, od tega je bilo 68 zdravstvenih delavcev z visoko in višjo izobrazbo (diplomirane medicinske sestre, višje medicinske sestre) ter 5 zdravstvenih delavcev z srednjo izobrazbo (zdravstveni tehniki in srednje medicinske sestre). V zasebni dejavnosti patronažnega varstva je bilo zaposlenih 20,5 odstotkov patronažnih medicinskih sester.

V dejavnosti patronažnega varstva je bilo v letu 2008 opravljenih 100250 obiskov, od tega 78,9 odstotkov kurativnih oziroma obiskov, ki so bili namenjeni zdravstveni negi bolnikov na domu, in 21,1 odstotek preventivnih oziroma patronažnih obiskov. Največji delež kurativnih obiskov je bil zabeležen pri izvajalcih patronažne dejavnosti v UE Tržič, največji delež preventivnih obiskov pa v UE Škofja Loka. V povprečju so patronažne medicinske sestre opravile 104,2 preventivna obiska na 1000 prebivalcev Gorenjske. Glede na vrsto varovanca je bilo največ preventivnih obiskov opravljenih pri novorojenčkih, otročnicah in dojenčkih (70 odstotkov).

Koeficient negovalnih intervencij (postopkov in posegov) pri bolnikih na domu je v letu 2008 v primerjavi z letom 2007 narasel na 662,6 intervencij na 1000 prebivalcev Gorenjske. V letu 2007 je ta znašal 640,6. Od vseh negovalnih intervencij (postopkov in posegov) je bilo pri negovanju bolnika na domu narejenih največ prevez obtočil (16,6 odstotkov). (41 odstotkov).

V letu 2008 je bilo 8043 obolenj in stanj vzrok za prvi obisk patronažne medicinske sestre pri bolniku zaradi izvajanja zdravstvene nege na domu. Najpogostejši vzroki za prvi kurativni obisk so bile bolezni obtočil (19,6 odstotkov), bolezni kože in podkožja (16,7 odstotek) ter neoplazme (12,4 odstotka).

Tabela 1: ZDRAVSTVENI DELAVCI IN DELOVNE URE V PATRONAŽNEM VARSTVU, GORENJSKA, 2008

IZVAJALCI ZDRAVSTVENE DEJAVNOSTI	Zdravstveni delavci (redno zaposleni)			Delovne ure			Osebe preračunano iz delovnih ur (1430 ur)		
	SKUPAJ	medic. sestre z višjo in visoko izobrazbo	zdrav. tehniki - srednje medic. sestre	SKUPAJ	medic. sestre z višjo in visoko izobrazbo	zdrav. tehniki - srednje medic. sestre	SKUPAJ	medic. sestre z višjo in visoko izobrazbo	zdrav. tehniki - sred. medic. sestre
OE ZD JESENICE	12	11	1	16621	15194	1427	11,6	10,6	1,0
OE ZD in ZI KRANJ	28	28	0	43285	43285	0	30,3	30,3	0,0
OE ZD in ZI RADOVLJICA	13	9	4	19951	15097	4854	14,0	10,6	3,4
OE ZD ŠKOFJA LOKA in ZI Gorenja vas, Žiri in Železniki	14	14	0	23389	23389	0	16,4	16,4	0,0
OE ZD TRŽIČ	6	6	0	9428	9428	0	6,6	6,6	0,0
SKUPAJ	73	68	5	112674	106393	6281	78,8	74,4	4,4
Od tega zasebni izvajalci:									
ZI Kranj	7	7	0	13318	13318	0	9,3	9,3	0,0
ZI Radovljica	2	1	1	2991	1493	1498	2,1	1,0	1,0
ZI Gorenja vas	1	1	0	1478	1478	0	1,0	1,0	0,0
ZI Železniki	2	2	0	3312	3312	0	2,3	2,3	0,0
ZI Žiri	3	3	0	3819	3819	0	2,7	2,7	0,0
SKUPAJ	15	14	1	24918	23420	1498	17,4	16,4	1,0

LEGENDA: OE ZD - organizacijska enota zdravstveni dom; ZI - zasebni izvajalec;

VIR PODATKOV:

· Statistično poročilo o delu patronažnega varstva (obr. št. 8,95)

Tabela 2: OBISKI V PATRONAŽNEM VARSTVU, GORENJSKA, 2008

IZVAJALCI ZDRAVSTVENE DEJAVNOSTI	VSI OBISKI	KURATIVNI OBISKI				PREVENTIVNI OBISKI			
		skupaj	% od vseh obiskov	prvi obiski	ponovni obiski	skupaj	% od vseh obiskov	prvi obiski	ponovni obiski
OE ZD JESENICE	20629	17090	82,8	1803	15287	3539	17,2	1965	1574
OE ZD in ZI KRANJ	36249	28049	77,4	2393	25656	8200	22,6	4213	3987
OE ZD in ZI RADOVLJICA	18656	15442	82,8	1288	14154	3214	17,2	1461	1753
OE ZD ŠKOFJA LOKA in ZI Gorenja vas, Žiri in Železniki	16295	11469	70,4	1587	9882	4826	29,6	2052	2774
OE ZD TRŽIČ	8421	7092	84,2	972	6120	1329	15,8	565	764
SKUPAJ	100250	79142	78,9	8043	71099	21108	21,1	10256	10852
Od tega zasebni izvajalci:									
ZI Kranj	9617	7326	76,2	377	6949	2291	23,8	1036	1255
ZI Radovljica	3114	2414	77,5	168	2246	700	22,5	342	358
ZI Gorenja vas	1116	711	63,7	42	669	405	36,3	145	260
ZI Železniki	2370	1573	66,4	96	1477	797	33,6	409	388
ZI Žiri	3072	2341	76,2	212	2129	731	23,8	260	471
SKUPAJ	19289	14365	74,5	895	13470	4924	25,5	2192	2732

LEGENDA: OE ZD - organizacijska enota zdravstveni dom; ZI- zasebni izvajalec;

VIR PODATKOV:

· Statistično poročilo o delu patronažnega varstva (obr. št. 8,95)

Tabela 3: PREVENTIVNI OBISKI PATRONAŽNIH MEDICINSKIH SESTER PO VRSTAH VAROVANCEV V PATRONAŽNEM VARSTVU, GORENJSKA, 2008

IZVAJALCI ZDRAVSTVENE DEJAVNOSTI	SKUPAJ	prevent. obiski na 1000 preb.	novo- rojenčki	dojenčki	otroci od 1-6 let	ženske		drugi varovanci in kronični bolniki
						nosečnice	otročnice	
OE ZD JESENICE	3539	111,8	1225	450	195	106	527	1036
OE ZD in ZI KRANJ	8200	104,3	3624	959	238	79	1351	1949
OE ZD in ZI RADOVLJICA	3214	91,6	1215	440	36	6	676	841
OE ZD ŠKOFJA LOKA in ZI Gorenja vas, Žiri in Železniki	4826	115,7	1888	784	174	38	735	1207
OE ZD TRŽIČ	1329	86,3	576	82	6	10	270	385
SKUPAJ	21108	104,2	8528	2715	649	239	3559	5418
Od tega zasebni izvajalci:								
ZI Kranj	2291	-	881	498	40	27	355	490
ZI Radovljica	700	-	202	191	7	1	127	172
ZI Gorenja vas	405	-	153	111	23	7	96	15
ZI Železniki	797	-	227	239	61	0	75	195
ZI Žiri	731	-	261	90	15	10	85	270
SKUPAJ	4924	-	1724	1129	146	45	738	1142

LEGENDA: OE ZD - organizacijska enota zdravstveni dom; ZI- zasebni izvajalec;
VIR PODATKOV:

- Statistično poročilo o delu patronažnega varstva (obr. št. 8,95)

Tabela 4: PRVI PREVENTIVNI OBISKI PATRONAŽNIH MEDICINSKIH SESTER PO VRSTAH VAROVANCEV V PATRONAŽNEM VARSTVU, GORENJSKA, 2008

IZVAJALCI ZDRAVSTVENE DEJAVNOSTI	PRVI PREVENTIVNI OBISKI							
	SKUPAJ	prvi obiski na 1000 preb.	novo- rojenčki	dojenčki	otroci od 1-6 let	ženske		drugi varovanci in kronični bolniki
						nosečnice	otročnice	
OE ZD JESENICE	1965	62,1	417	214	178	95	292	769
OE ZD in ZI KRANJ	4213	53,6	1436	316	205	77	955	1224
OE ZD in ZI RADOVLJICA	1461	41,6	365	137	33	5	353	568
OE ZD ŠKOFJA LOKA in ZI Gorenja vas, Žiri in Železniki	2052	49,2	529	229	137	25	479	653
OE ZD TRŽIČ	565	36,7	152	18	6	10	152	227
SKUPAJ	10256	50,7	2899	914	559	212	2231	3441
Od tega zasebni izvajalci:								
ZI Kranj	1036	-	236	218	40	27	219	296
ZI Radovljica	342	-	66	46	7	0	65	158
ZI Gorenja vas	145	-	51	24	15	3	49	3
ZI Železniki	409	-	81	80	41	0	71	136
ZI Žiri	260	-	74	8	14	10	37	117
SKUPAJ	2192	-	508	376	117	40	441	710

LEGENDA: OE ZD - organizacijska enota zdravstveni dom; ZI- zasebni izvajalec;
VIR PODATKOV:

- Statistično poročilo o delu patronažnega varstva (obr. št. 8,95)

Tabela 5: PREVENTIVNI OBISKI PATRONAŽNIH MEDICINSKIH SESTER PRI DRUGIH VAROVANCIH V PATRONAŽNEM VARSTVU, GORENJSKA, 2008

IZVAJALCI ZDRAVSTVENE DEJAVNOSTI	SKUPAJ VSI OBISKI	PRVI OBISKI											
		vsi prvi obiski	šolarji 7-18 let	starost- niki	invalidi	drugi varovanci	BOLNIKI						
							rak.	tuber.	zdr. s kisikom na domu	sladkorni	duševni	ostali kron. bol.	ostali bolniki
OE ZD JESENICE	1036	769	0	33	29	1	87	1	11	47	25	505	30
OE ZD in ZI KRANJ	1949	1224	2	244	90	2	97	1	20	125	30	586	27
OE ZD in ZI RADOVLJICA	841	568	1	89	22	10	54	0	10	51	13	291	27
OE ZD ŠKOFJA LOKA in ZI Gorenja vas, Žiri in Železniki	1207	653	1	213	176	1	38	4	10	45	22	127	16
OE ZD TRŽIČ	385	227	0	9	12	1	47	0	2	14	15	122	5
SKUPAJ	5418	3441	4	588	329	15	323	6	53	282	105	1631	105
Od tega zasebni izvajalci:													
ZI Kranj	490	296	0	14	33	1	30	1	6	35	8	153	15
ZI Radovljica	172	158	0	50	13	1	27	0	4	9	5	43	6
ZI Gorenja vas	15	3	0	2	0	0	0	0	0	0	0	1	0
ZI Železniki	195	136	0	16	3	1	6	0	2	4	2	92	10
ZI Žiri	270	117	0	35	12	0	13	0	1	18	5	29	4
SKUPAJ	1142	710	0	117	61	3	76	1	13	66	20	318	35

LEGENDA: OE ZD - organizacijska enota zdravstveni dom; ZI - zasebni izvajalec;

VIR PODATKOV:

- Statistično poročilo o delu patronažnega varstva (obr. št. 8,95)

Tabela 6: PRVI OBISKI PRI BOLNIKIHZ ZDRAVSTVENO NEGO NA DOMU PO STAROSTNIH SKUPINAH V PATRONAŽNEM VARSTVU, GORENJSKA, 2008

IZVAJALCI ZDRAVSTVENE DEJAVNOSTI	SKUPAJ		Starostne skupine																	
			0 let		1-6 let		7-14 let		15-24 let		25-49 let		50-59 let		60-69 let		70-74 let		75 in več let	
	M	Ž	M	Ž	M	Ž	M	Ž	M	Ž	M	Ž	M	Ž	M	Ž	M	Ž	M	Ž
OE ZD JESENICE	819	984	1	2	0	0	0	1	1	0	39	23	89	30	185	107	127	133	377	688
OE ZD in ZI KRANJ	902	1491	11	18	8	11	0	0	1	9	81	59	63	68	163	115	117	165	458	1046
OE ZD in ZI RADOVLJICA	466	822	4	1	0	0	1	1	1	0	17	19	30	62	89	93	47	57	277	589
OE ZD ŠKOFJA LOKA in ZI Gorenja vas, Žiri in Železniki	520	1067	1	7	2	0	1	1	1	2	39	58	28	57	94	101	75	167	279	674
OE ZD TRŽIČ	440	532	3	4	0	0	0	1	5	2	53	8	31	15	69	68	55	87	224	347
SKUPAJ	3147	4896	20	32	10	11	2	4	9	13	229	167	241	232	600	484	421	609	1615	3344
Od tega zasebni izvajalci:																				
ZI Kranj	139	238	0	1	0	0	0	0	0	0	4	6	11	9	31	26	27	34	66	162
ZI Radovljica	58	110	0	0	0	0	0	0	0	0	2	4	4	12	9	9	14	12	29	73
ZI Gorenja vas	18	24	0	1	0	0	0	0	0	1	1	2	0	0	3	0	5	2	9	18
ZI Železniki	28	68	0	0	0	0	0	0	0	0	2	0	2	2	8	11	6	24	10	31
ZI Žiri	75	137	0	1	1	0	1	0	0	0	4	4	7	27	20	17	13	18	29	70
SKUPAJ	318	577	0	3	1	0	1	0	0	1	13	16	24	50	71	63	65	90	143	354

LEGENDA: OE ZD - organizacijska enota zdravstveni dom; ZI - zasebni izvajalec; M - moški spol; Ž - ženski spol;

VIR PODATKOV:

- Statistično poročilo o delu patronažnega varstva (obr. št. 8,95)

Tabela 7: NEGOVALNE INTERVENCIJE (POSTOPKI IN POSEGI) PRI BOLNIKIH NA DOMU, GORENJSKA, 2008

IZVAJALCI ZDRAVSTVENE DEJAVNOSTI	SKUPAJ VSE INTER- VENCIJE	Število inter- vencij na 1000 preb.	POSTOPKI						
			Osebna higiena in urejanje	Kopanje	Nega umira- jočega	Prepreče- vanje nastanka preležanin	Pouče- vanje	Nega stom	Ostali postopki
OE ZD JESENICE	23340	737,3	140	1	19	1297	543	677	1442
OE ZD in ZI KRANJ	36620	465,8	265	204	109	609	3872	464	2055
OE ZD in ZI RADOVLJICA	43325	1234,5	6458	433	55	1017	9180	182	5138
OE ZD ŠKOFJA LOKA in ZI Gorenja vas, Žiri in Železniki	15591	373,8	250	28	80	386	902	331	968
OE ZD TRŽIČ	15290	992,5	255	8	82	381	6185	138	969
SKUPAJ	134166	662,6	7368	674	345	3690	20682	1792	10572
Od tega zasebni izvajalci:									
ZI Kranj	11590	-	263	203	101	459	1683	209	521
ZI Radovljica	13287	-	2227	195	8	271	3029	85	2620
ZI Gorenja vas	773	-	1	3	0	13	15	6	22
ZI Železniki	2160	-	5	0	8	21	318	144	15
ZI Žiri	4846	-	237	2	60	185	268	54	842
SKUPAJ	32656	-	2733	403	177	949	5313	498	4020

VIR PODATKOV:

- Statistično poročilo o delu patronažnega varstva (obr. št. 8,95)

Tabela 7: NEGOVALNE INTERVENCIJE (POSTOPKI IN POSEGI) PRI BOLNIKIH NA DOMU, GORENJSKA, 2008
(nadaljevanje tabele)

IZVAJALCI ZDRAVSTVENE DEJAVNOSTI	POSEGI								
	Aplika- cija injekcije	Aplika- cija infuzije	Preve- zava	Kateteri- zacija in menjava urinskega katetra pri ženi	Odvzem laborat. materiala	Merjenje venoznega krvnega pritiska	Razgiba- vanje	Aplika- cija klizme	Ostali posegi
OE ZD JESENICE	2729	55	11725	58	2208	1395	0	222	829
OE ZD in ZI KRANJ	3816	87	18006	128	2487	2591	123	247	1557
OE ZD in ZI RADOVLJICA	1971	284	11073	64	1622	4736	655	96	361
OE ZD ŠKOFJA LOKA in ZI Gorenja vas, Žiri in Železniki	1441	20	9481	28	785	474	10	170	237
OE ZD TRŽIČ	789	0	4791	18	752	690	35	17	180
SKUPAJ	10746	446	55076	296	7854	9886	823	752	3164
Od tega zasebni izvajalci:									
ZI Kranj	487	34	5207	68	718	1002	123	58	454
ZI Radovljica	423	60	1212	1	481	2139	534	0	2
ZI Gorenja vas	35	0	604	0	21	30	0	5	18
ZI Železniki	200	0	1357	0	49	25	5	3	10
ZI Žiri	447	18	2038	13	320	221	5	2	134
SKUPAJ	1592	112	10418	82	1589	3417	667	68	618

LEGENDA: OE ZD - organizacijska enota zdravstveni dom; ZI - zasebni izvajalec;

VIR PODATKOV:

- Statistično poročilo o delu patronažnega varstva (obr. št. 8,95)

Tabela 8: VZROKI ZA PRVE KURATIVNE OBISKE V PATRONAŽNEM VARSTVU, GORENJSKA, 2008

Bolezni in stanja po poglavjih MKB-10	SKUPAJ		OE ZD JESENICE		OE ZD in ZI KRANJ		OE ZD in ZI RADOVLJICA		OE ZD ŠKOFJA LOKA in ZI Gorenja vas, Žiri in Železniki		OE ZD TRŽIČ	
	abs. št.	%	abs. št.	%	abs. št.	%	abs. št.	%	abs. št.	%	abs. št.	%
I. Infekcijske in parazitske bolezni (A00-B99)	119	1,5	4	0,2	5	0,2	3	0,2	10	0,6	97	10,0
II. Neoplazme (C00-D48)	995	12,4	283	15,7	277	11,6	125	9,7	216	13,6	94	9,7
III. Bolezni krvi in krvotvornih org. ter imunski odziv (D50-D89)	754	9,4	162	9,0	269	11,2	115	8,9	110	6,9	98	10,1
IV. Endokrine, prehranske in presnovne bolezni (E00-E90)	689	8,6	151	8,4	228	9,5	75	5,8	167	10,5	68	7,0
V. Duševne in vedenjske motnje (F00-F99)	231	2,9	26	1,4	91	3,8	53	4,1	51	3,2	10	1,0
VI. Bolezni živčevja (G00-G99)	380	4,7	26	1,4	140	5,9	23	1,8	163	10,3	28	2,9
VII. Bolezni očesa in adneksov (H00-H59)	4	0,0	0	0,0	2	0,1	0	0,0	2	0,1	0	0,0
VIII. Bolezni ušesa in mastoida (H60-H95)	21	0,3	0	0,0	7	0,3	0	0,0	13	0,8	1	0,1
IX. Bolezni obtočil (I00-I99)	1579	19,6	550	30,5	381	15,9	349	27,1	115	7,2	184	18,9
X. Bolezni dihal (J00-J99)	229	2,8	41	2,3	84	3,5	31	2,4	66	4,2	7	0,7
XI. Bolezni prebavil (K00-K93)	220	2,7	51	2,8	90	3,8	31	2,4	43	2,7	5	0,5
XII. Bolezni kože in podkožja (L00-L99)	1341	16,7	302	16,7	386	16,1	157	12,2	370	23,3	126	13,0
XIII. Bolezni mišičnoskelet. sistema in veziva (M00-M99)	917	11,4	127	7,0	299	12,5	192	14,9	186	11,7	113	11,6
XIV. Bolezni sečil in spolovil (N00-N99)	70	0,9	21	1,2	17	0,7	20	1,6	8	0,5	4	0,4
XV. Nosečnost, porod in poporod. obdobje (O00-O99)	14	0,2	0	0,0	3	0,1	7	0,5	2	0,1	2	0,2
XVI. Stanja, ki izvirajo v perinatalnem obdobju (P00-P96)	16	0,2	1	0,1	3	0,1	1	0,1	4	0,3	7	0,7
XVII. Prirojene malformacije, deform. in kromos. nenor. (Q00-Q99)	2	0,0	1	0,1	1	0,0	0	0,0	0	0,0	0	0,0
XVIII. Simptomi, znaki ter nenorm. klinični in lab.izvidi... (R00-R99)	46	0,6	11	0,6	4	0,2	15	1,2	9	0,6	7	0,7
XIX. Poškodbe in zastrupitve (S00-T98)	352	4,4	46	2,6	63	2,6	86	6,7	37	2,3	120	12,3
XX. Zunanji vzroki obolevnosti in umrljivosti (V01-Y98)	1	0,0	0	0,0	0	0,0	0	0,0	1	0,1	0	0,0
XXI. Dejavniki, ki vplivajo na zdr. stanje....(Z00-Z99)	63	0,8	0	0	43	1,8	5	0,4	14	0,9	1	0,0
SKUPAJ	8043	100,0	1803	100,0	2393	100,0	1288	100,0	1587	100,0	972	100,0

LEGENDA: OE ZD - organizacijska enota zdravstveni dom; ZI - zasebni izvajalec;
VIR PODATKOV:

· Statistično poročilo o delu patronažnega varstva (obr. št. 8,95)

6.6. AMBULANTNO SPECIALISTIČNA DEJAVNOST

Zdravstvene službe ambulantno specialistične dejavnosti na sekundarni ravni so zdravstvene službe, ki izvajajo dejavnost zunajbolnišničnega zdravstvenega varstva. Uporabniku zdravstvenega varstva so praviloma dostopne z napotnico, izjemoma pa tudi brez napotnice v dermatovenerološki ambulanti, ambulanti za pljučne bolezni in psihiatrični ambulanti. Ambulantno specialistična dejavnost je organizirana v okviru dejavnosti zdravstvenih domov, bolnišnic, zdravilišč ali pa kot samostojna služba (zasebni izvajalci zdravstvene dejavnosti).

V ambulantno specialistični dejavnosti se vodi zdravstvena statistika, katere namen je spremljanje opravljenega dela v tej dejavnosti in zdravstvenega stanja prebivalstva tako na regionalni kot nacionalni ravni.

Vir podatkov in metodologija zbiranja podatkov

Podatki, ki so prikazani v tabelah, so povzeti po podatkih, ki jih izvajalci ambulantno specialistične dejavnosti na Gorenjskem pošiljajo na ZZV Kranj. Podatki se zbirajo po metodologiji zbiranja podatkov IVZ. Za področje ambulantno specialistične dejavnosti se tako zbirajo podatki o kadrih in delovnih urah, obiskih in napotitvah ter obolenjih in stanjih. Vse tri podatkovne zbirke, ki so poznane kot zbirke zunajbolnišnične zdravstvene statistike, ZZV Kranj po končani obdelavi podatkov pošlje na IVZ. Na tak način se zbirajo podatki o dejavnosti naslednjih specialističnih ambulant: interne medicine (dializa, diabetologija, endokrinologija, gastroenterologija, kardiologija, pulmologija, alergologija, splošna interna, tirologija, ambulanta za osteoporozo), pediatrije, nevrologije, psihiatrije, pedopsihiatrije, zdravljenje odvisnosti od drog, kirurgije (splošna, plastična in oralna), ortopedije, ginekologije s porodništvom, zdravljenje bolezni dojk (onkologija), neonatologije v porodništvu, dermatovenerologije, otorinolaringologije, okulistike in mentalne higijene.

Definicije pojmov

Dejavnost specialističnih ambulant (sekundarna in terciarna raven zdravstvenega varstva) je praviloma dostopna z napotnico, razen zaradi večje dostopnosti (napotitev zdravnika primarne ravni ni potrebna) za dermatovenerološko ambulanto, ambulanto za pljučne bolezni in psihiatrično ambulanto.

Zdravstveno varstvo na sekundarni ravni obsega dejavnost specialističnih ambulant in bolnišnično dejavnost. Potrebna je napotitev zdravnika primarne ravni.

Efektivne delovne ure so vse ure, ko je bila posamezna vrsta kadra na voljo uporabniku v posamezni dejavnosti v okviru rednega dela oziroma v okviru honorarnega dela po pogodbi v poročevalskem obdobju.

Končna diagnoza je zabeležena štirimestna koda diagnoze po MKB-10, ki jo zdravnik v ambulantno specialistični dejavnosti postavi za ugotovljena obolenja in stanja, ne glede na to, koliko obiskov uporabnika zdravstvenega varstva je bilo potrebnih.

Preventivni pregled v specialistični ambulanti na sekundarni ravni je pregled, ki se opravi v specialistični ambulanti na sekundarni ravni, z namenom aktivnega nadzora in spremljanja zdravstvenega stanja posameznika ali določenih skupin prebivalstva. Za preventivni pregled na sekundarni ravni je potrebna napotnica.

Druge definicije pojmov so prikazane v poglavju zunajbolnišničnega zdravstvenega varstva in so povzete po metodologiji za spremljanje podatkov o zunajbolnišnični zdravstveni dejavnosti v Sloveniji, ki jo uporablja IVZ.

Bistveni podatki

V tabelah so vsi izvajalci ambulantno specialistične dejavnosti na Gorenjskem združeni in prikazani po upravnih enotah, zasebni izvajalci zdravstvene dejavnosti pa še posebej po občinah.

V letu 2008 je bilo v ambulantno specialistični dejavnosti redno zaposlenih 107 zdravstvenih delavcev, od tega 42 zdravnikov (41 specialistov različnih specialnosti in 1 zdravnik na specializaciji) ter 65 drugih zdravstvenih delavcev z visoko (diplomirane medicinske sestre), višjo (višje medicinske sestre in drugi zdravstveni delavci z višjo izobrazbo) in srednjo izobrazbo (zdravstveni tehniki in drugi zdravstveni delavci s srednjo izobrazbo). Od vseh redno zaposlenih zdravnikov v ambulantno specialistični dejavnosti je bilo v zasebni dejavnosti redno zaposlenih 32 zdravnikov ali 76 odstotkov. Podatki so povzeti po Bazi podatkov izvajalcev zdravstvene dejavnosti na dan 31. december 2008.

V ambulantno specialistični dejavnosti je bilo v letu 2008 zabeleženih 254295 kurativnih obiskov, od tega je bilo prvih kurativnih obiskov 168633 ali 66,3 odstotka. Največ kurativnih obiskov je bilo opravljenih v specialističnih ambulantah zdravstvenih domov in bolnišnic (69,4 odstotka ali 176528 obiskov). Pri zasebnih izvajalcih ambulantno specialistične dejavnosti je bilo opravljenih le 30,6 odstotkov ali 77767 kurativnih obiskov. V povprečju je bilo opravljenih 1255,9 kurativnih obiskov na 1000 prebivalcev Gorenjske. Od vseh prvih kurativnih obiskov je bilo največ zabeleženih prvih obiskov v starostni skupini 20 in več let.

V letu 2008 je bilo zabeleženih 144816 obolenj in stanj (končnih diagnoz) v zdravstvenih službah ambulantno specialistične dejavnosti na Gorenjskem, kar je v povprečju znašalo 715,2 obolenja in stanja na 1000 prebivalcev Gorenjske. Najpogostejša obolenja in stanja, ki jih je zdravnik - specialist definiral kot končne diagnoze po MKB-10, so bile bolezni očesa in adneksov (14,1 odstotka), poškodbe in zastrupitve (11,3 odstotkov) ter bolezni sečil in spolovil (8,6 odstotkov).

Po pregledu ambulantno specialistične dejavnosti po posameznih specialnostih je bilo največ zabeleženih obolenj in stanj v okulistični ambulantni dejavnosti in sicer 129 obolenj in stanj na 1000 prebivalcev Gorenjske.

Tabela 1: REDNO ZAPOSLENI ZDRAVSTVENI DELAVCI V AMBULANTNO SPECIALISTIČNI DEJAVNOSTI, GORENJSKA, 2008

IZVAJALCI ZDRAVSTVENE DEJAVNOSTI	Zdravniki				Drugi zdravstveni delavci		
	SKUPAJ	brez spec.	na spec.	specialisti	SKUPAJ	z višjo, visoko izobr.	s srednjo izobr.
OE ZD JESENICE in SB JESENICE	1	0	0	1	1	0	1
OE ZD in ZI KRANJ, ZI NAKLO, BGP KRANJ, BOL. GOLNIK	26	0	0	26	42	5	37
OE ZD in ZI RADOVLJICA, ZI BLED, PB BEG.	12	0	0	12	17	7	10
OE ZD in ZI ŠKOFJA LOKA	3	0	1	2	5	1	4
OE ZD TRŽIČ	0	0	0	0	0	0	0
SKUPAJ	42	0	1	41	65	13	52

LEGENDA: OE ZD - organizacijska enota zdravstveni dom; SB - splošna bolnišnica; BGP - Bolnišnica za ginekologijo in porodništvo; PB BEG.- Psihiatrična bolnišnica Begunje; ZI - zasebni izvajalec;

VIR PODATKOV:

Baza podatkov izvajalcev zdravstvene dejavnosti, na dan 31. december 2008

OPOMBA:

V ambulantno specialističnih službah bolnišnic kader ni redno zaposlen. Dejavnost v teh službah opravlja kader teh bolnišnic v rednem delovnem času in pogodbeni kader.

Tabela 2: OSEBJE PRERAČUNANO IZ DELOVNIH UR V AMBULANTNO SPECIALISTIČNI DEJAVNOSTI, GORENJSKA, 2008

IZVAJALCI ZDRAVSTVENE DEJAVNOSTI	Osebjem preračunano iz delovnih ur (1430 ur)				
	Zdravniki			Drugi zdravstveni delavci	
	brez specializ.	na specializ.	specialisti	z višjo in visoko izobrazbo	s srednjo izobrazbo
OE ZD JESENICE in SB JESENICE	1,9	2,5	21,3	1,2	33,3
OE ZD in ZI KRANJ, ZI NAKLO, BGP KRANJ, BOL. GOLNIK	0,2	1,0	27,6	8,1	42,3
OE ZD in ZI RADOVLJICA, ZI BLED, PB BEG.	0,0	0,3	19,9	11,6	15,8
OE ZD in ZI ŠKOFJA LOKA	0,0	0,1	2,7	0,0	3,1
OE ZD TRŽIČ	0,0	0,0	0,3	0,1	0,3
SKUPAJ	2,1	4,0	71,9	21,0	94,9

LEGENDA: OE ZD - organizacijska enota zdravstveni dom; SB - splošna bolnišnica; BGP - Bolnišnica za ginekologijo in porodništvo; PB BEG.- Psihiatrična bolnišnica Begunje; ZI - zasebni izvajalec;

Tabela 3: REDNO ZAPOSLENI ZDRAVSTVENI DELAVCI PRI ZASEBNIH IZVAJALCIH AMBULANTNO SPECIALISTIČNE DEJAVNOSTI, GORENJSKA, 2008

Zasebni izvajalci zdravstvene dejavnosti	Zdravniki				Drugi zdravstveni delavci			Osebjje preračunano iz delovnih ur (1430 ur)		
	SKUPAJ	brez special. spec.	na spec.	specia- listi	SKUPAJ	z višjo visoko izobr.	s srednjo izobr.	zdrav- niki	Drugi zdr. delavci	
									z višjo visoko izobr.	s srednjo izobr.
SKUPAJ	32	0	0	32	53	9	44	38,7	12,4	50,8
<u>ZI BLED</u>	10	0	0	10	16	6	10	13,7	8,7	14,7
Gastroenterologija v int.med.	4	0	0	4	9	2	7	7,8	3,3	10,2
Urologija	2	0	0	2	3	2	1	1,9	3,4	2,0
Ortopedija	0	0	0	0	1	1	0	0,4	0,3	0,1
Tirologija	0	0	0	0	0	0	0	0,1	0,0	0,1
Alergologija v int. med.	1	0	0	1	0	0	0	0,9	0,9	0,0
Ginekologija	0	0	0	0	0	0	0	0,1	0,0	0,1
Kardiologija	2	0	0	2	1	1	0	0,7	0,8	0,0
Ambulanta za osteoporozo	0	0	0	0	1	0	1	0,2	0,0	0,6
Nevrologija	1	0	0	1	1	0	1	1,6	0,0	1,5
<u>ZI KRANJ</u>	15	0	0	15	11	2	9	17,0	2,5	13,2
Plastična kirurgija	2	0	0	2	1	0	1	3,5	0,0	2,6
Nevrologija	2	0	0	2	0	0	0	2,0	0,0	0,0
Oralna kirurgija	2	0	0	2	2	0	2	2,4	0,0	3,7
Otorinolaringologija	1	0	0	1	1	0	1	1,1	0,0	1,2
Okulistika	2	0	0	2	1	0	1	1,7	0,0	1,5
Gastroenterologija v int.med.	1	0	0	1	1	0	1	1,0	0,0	1,0
Pedopsihiatrija	1	0	0	1	0	0	0	0,9	0,0	0,0
Psihiatrija	1	0	0	1	1	0	1	1,1	0,0	1,1
Kardiologija	1	0	0	1	1	0	1	0,9	0,0	1,4
Pulmologija v int.med.	2	0	0	2	3	2	1	2,5	2,5	0,6
<u>ZI NAKLO</u>	3	0	0	3	22	0	22	2,9	0,0	20,5
Okulistika	1	0	0	1	1	0	1	1,2	0,0	0,6
Dializa	2	0	0	2	21	0	21	1,7	0,0	19,9
<u>ZI RADOVLJICA</u>	2	0	0	2	1	1	0	2,5	1,3	0,0
Psihiatrija	1	0	0	1	0	0	0	1,2	0,0	0,0
Kardiologija	1	0	0	1	1	1	0	1,3	1,3	0,0
<u>ZI ŠKOFJA LOKA</u>	2	0	0	2	3	0	3	2,7	0,0	2,4
Interna med. s pulm. in diabet.	1	0	0	1	2	0	2	1,4	0,0	2,4
Okulistika	1	0	0	1	1	0	1	1,3	0,0	0,0

VIR PODATKOV: Baza podatkov izvajalcev zdravstvene dejavnosti, na dan 31. december 2008

Tabela 4: EFEKTIVNE DELOVNE URE ZDRAVSTVENIH DELAVCEV V AMBULANTNO SPECIALISTIČNI DEJAVNOSTI, GORENJSKA, 2008

IZVAJALCI ZDRAVSTVENE DEJAVNOSTI	Zdravniki				Drugi zdravstveni delavci		
	SKUPAJ	brez special.	na spec.	specia- listi	SKUPAJ	z višjo, visoko izobr.	s sred. izobr.
OE ZD JESENICE in SB JESENICE	36829	2740	3607	30482	49435	1750	47685
OE ZD in ZI KRANJ, ZI NAKLO, BGP KRANJ, BOL. GOLNIK	41260	252	1476	39532	72077	11558	60519
OE ZD in ZI RADOVLJICA, ZI BLED, PB BEG.	28841	0	398	28443	39076	16518	22558
OE ZD in ZI ŠKOFJA LOKA	4121	0	208	3913	4512	60	4452
OE ZD TRŽIČ	486	0	0	486	639	196	443
SKUPAJ	111537	2992	5689	102856	165739	30082	135657

LEGENDA : OE ZD - organizacijska enota zdravstveni dom; SB - splošna bolnišnica; BGP - Bolnišnica za ginekologijo in porodništvo; PB BEG.- Psihiatrična bolnišnica Begunje; ZI - zasebni izvajalec;

VIR PODATKOV:

Zbirka agregiranih podatkov zunajbolnišnične zdravstvene statistike (ZUBSTAT) 2008, IVZ

Tabela 5: DELOVNE URE ZDRAVSTVENIH DELAVCEV PRI ZASEBNIH IZVAJALCIH AMBULANTNO SPECIALISTIČNE DEJAVNOSTI, GORENJSKA, 2008

IZVAJALCI ZASEBNE ZDRAVSTVENE DEJAVNOSTI	Zdravniki			Drugi zdravstveni delavci			
	SKUPAJ	brez specializ.	na specializ.	specia- listi	SKUPAJ	z višjo in visoko izobrazbo	s srednjo izobr.
SKUPAJ	55348	0	880	54468	90372	17850	72522
<u>ZI BLED</u>	19544	0	0	19544	33420	12528	20892
Gastroenterologija v int.med.	11084	0	0	11084	19308	4692	14616
Urologija	2656	0	0	2656	7860	4932	2928
Ortopedija	576	0	0	576	576	576	0
Tirologija	192	0	0	192	192	0	192
Alergologija v int. med.	1248	0	0	1248	1248	1248	0
Ginekologija	192	0	0	192	192	0	192
Kardiologija	1008	0	0	1008	1080	1080	0
Ambulanta za osteoporozo	288	0	0	288	864	0	864
Nevrologija	2300	0	0	2300	2100	0	2100
<u>ZI KRANJ</u>	24255	0	880	23375	22376	3534	18842
Plastična kirurgija	4958	0	880	4078	3728	0	3728
Nevrologija	2829	0	0	2829	0	0	0
Oralna kirurgija	3491	0	0	3491	5282	0	5282
Otorinolaringologija	1548	0	0	1548	1766	0	1766
Okulistika	2448	0	0	2448	2160	0	2160
Gastroenterologija v int.med.	1440	0	0	1440	1440	0	1440
Pedopsihiatrija	1225	0	0	1225	0	0	0
Psihiatrija	1547	0	0	1547	1582	0	1582
Kardiologija	1235	0	0	1235	2000	0	2000
Pulmologija v int.med.	3534	0	0	3534	4418	3534	884
<u>ZI NAKLO</u>	4096	0	0	4096	29333	0	29333
Okulistika	1720	0	0	1720	860	0	860
Dializa	2376	0	0	2376	28473	0	28473
<u>ZI RADOVLJICA</u>	3540	0	0	3540	1788	1788	0
Psihiatrija	1752	0	0	1752	0	0	0
Kardiologija	1788	0	0	1788	1788	1788	0
<u>ZI ŠKOFJA LOKA</u>	3913	0	0	3913	3455	0	3455
Splošna interna	264	0	0	264	479	0	479
Diabetologija v int. med.	798	0	0	798	1331	0	1331
Pulmologija v int.med.	993	0	0	993	1645	0	1645
Okulistika	1858	0	0	1858	0	0	0

LEGENDA : ZI - zasebni izvajalec;

VIR PODATKOV: Zbirka agregiranih podatkov zunajbolnišnične zdravstvene statistike (ZUBSTAT) 2008, IVZ

Tabela 6: OBISKI V AMBULANTNO SPECIALISTIČNI DEJAVNOSTI, GORENJSKA, 2008

IZVAJALCI ZDRAVSTVENE DEJAVNOSTI	KURA- TIVNI OBISKI	na 1000 preb.	Prvi kurativni obiski						PRE- VENTI- VNI OBISKI (pregledi)
			skupaj	% od vseh obiskov	na 1000 preb.	po starostnih skupinah			
						do 6 let	7-19 let	20 in več let	
OE ZD JESENICE in SB JESENICE	110985	3505,9	67853	61,1	2143,4	4261	7799	55793	0
OE ZD in ZI KRANJ, ZI NAKLO; BGP KRANJ, BOL. GOLNIK	90264	1148,2	66242	73,4	842,6	1104	3890	61248	3790
OE ZD in ZI RADOVLJICA, ZI BLED, PB BEG.	35004	997,4	20521	58,6	584,7	37	344	20140	2
OE ZD in ZI ŠKOFJA LOKA	14978	359,1	11870	79,2	284,6	213	733	10924	0
OE ZD TRŽIČ	3064	198,9	2147	70,1	139,4	11	98	2038	0
SKUPAJ	254295	1255,9	168633	66,3	832,8	5626	12864	150143	3792

LEGENDA : OE ZD - organizacijska enota zdravstveni dom; SB - splošna bolnišnica; BGP - Bolnišnica za ginekologijo in porodništvo; PB BEG.- Psihiatrična bolnišnica Begunje; ZI - zasebni izvajalec;

VIR PODATKOV: Zbirka agregiranih podatkov zunajbolnišnične zdravstvene statistike (ZUBSTAT) 2008, IVZ .

Tabela 7: KURATIVNI OBISKI V AMBULANTNO SPECIALISTIČNI DEJAVNOSTI ZDRAVSTVENIH DOMOV IN BOLNIŠNIC, GORENJSKA, 2008

IZVAJALCI ZDRAVSTVENE DEJAVNOSTI	SKUPAJ	prvi kurat. obiski	od prvih kurat. obiskov	
			otroci (do 6 let)	šolski otroci in mladina (7-19 let)
SKUPAJ	176528	108005	5090	10514
<u>SPLOŠNA BOLNIŠNICA JESENICE</u>	107615	65452	4258	7701
Splošna interna	16167	7830	0	13
Diabetologija v int. med.	4667	1713	0	0
Gastroenterologija v int.med.	3330	3168	0	50
Kardiologija v int. med.	516	475	0	1
Splošna pediatrija	5187	4457	2629	1815
Dermatovenerologija	9526	4620	183	692
Splošna kirurgija	39035	24416	935	3807
Ortopedija	6218	4104	30	196
Ginekologija s porodništvom	3847	1591	1	52
Otorinolaringologija	10296	5721	461	850
Okulistika	3632	3092	19	212
Anesteziologija z reanimacijo	1036	272	0	1
Zdravljenje boleznij dojk	4158	3993	0	12
<u>OE ZD JESENICE</u>	3370	2401	3	98
Mentalna higiena	35	4	3	1
Pulmologija v int.med.	3335	2397	0	97
<u>OE ZD KRANJ</u>	23092	14498	356	2090
Zdravljenje odvisnosti od drog	316	316	0	6
Dermatovenerologija	9623	3398	205	610
Mentalna higiena	1108	211	9	169
Ortopedija	5707	5635	17	654
Okulistika	6338	4938	125	651
<u>BOL. ZA GINEK. IN PORODNIŠTVO KRANJ</u>	1278	1123	410	37
Ginekologija	728	713	0	37
Neonatologija v porodništvu	550	410	410	0
<u>BOLNIŠNICA GOLNIK</u>	21805	15095	0	161
Splošna interna	9849	9473	0	26
Diabetologija v int. med.	5969	2480	0	1
Pulmologija v int.med.	5987	3142	0	134
<u>OE ZD RADOVLJICA</u>	4106	3450	37	213
Otorinolaringologija	775	521	12	34
Okulistika	3331	2929	25	179
<u>PSIHIATRIČNA BOLNIŠNICA BEGUNJE</u>	11373	3052	0	26
Psihiatrija	11373	3052	0	26
<u>OE ZD ŠKOFJA LOKA</u>	825	787	15	90
Okulistika	825	787	15	90
<u>OE ZD TRŽIČ</u>	3064	2147	11	98
Ortopedija	891	717	0	25
Okulistika	2173	1430	11	73

LEGENDA: OE ZD - organizacijska enota zdravstveni dom;

VIR PODATKOV:

• Zbirka agregiranih podatkov zunajbolnišnične zdravstvene statistike (ZUBSTAT) 2008, IVZ

Tabela 8: KURATIVNI OBISKI PRI ZASEBNIH IZVAJALCIH AMBULANTNO SPECIALISTIČNE DEJAVNOSTI, GORENJSKA, 2008

ZASEBNI IZVAJALCI ZDRAVSTVENE DEJAVNOSTI	SKUPAJ	prvi kurativni obiski	od prvih kurativnih obiskov	
			otroci (do 6 let)	šolski otroci in mladina (7-19 let)
SKUPAJ	77767	60628	536	2350
<u>ZI BLED</u>	14359	10969	0	77
Gastroenterologija v int.med.	2749	2411	0	7
Urologija	4241	2976	0	5
Ortopedija	884	769	0	25
Tirolologija	422	370	0	5
Alergologija v interni medicini	461	297	0	6
Ginekologija s porodništvom	430	341	0	3
Kardiologija v int. med.	674	568	0	3
Amb. za osteoporozo	1128	1031	0	0
Nevrologija	3370	2206	0	23
<u>ZI KRANJ</u>	25671	17152	173	960
Plastična kirurgija	3386	3356	6	198
Nevrologija	3400	2085	0	41
Oralna kirurgija	1716	1172	0	154
Otorinolaringologija	4499	2766	96	195
Okulistika	4514	3359	68	296
Gastroenterologija v int.med.	80	38	0	0
Pedopsihiatrija	1051	73	3	66
Psihiatrija	2523	742	0	1
Kardiologija v int. med.	1028	887	0	2
Pulmologija v int.med.	3474	2674	0	7
<u>ZI NAKLO</u>	18418	18374	165	642
Okulistika	4401	4357	165	642
Dializa	14017	14017	0	0
<u>ZI RADOVLJICA</u>	5166	3050	0	28
Psihiatrija	2571	737	0	0
Kardiologija v int. med.	2595	2313	0	28
<u>ZI ŠKOFJA LOKA</u>	14153	11083	198	643
Splošna interna	2231	2231	0	0
Diabetologija v int. med.	3201	131	0	0
Pulmologija v int.med.	2089	2089	0	8
Okulistika	6632	6632	198	635

LEGENDA : ZI - zasebni izvajalec;

VIR PODATKOV:

· Zbirka agregiranih podatkov zunajbolnišnične zdravstvene statistike (ZUBSTAT) 2008, IVZ

Tabela 9: BOLEZNI IN STANJA (KONČNE DIAGNOZE) V AMBULANTNO SPECIALISTIČNI DEJAVNOSTI PO ZDRAVSTVENIH SLUŽBAH (SPECIALNOSTIH), GORENJSKA, 2008

Bolezni in stanja po poglavjih MKB-10	SKUPAJ		SPLOŠNA INTERNA		PULMOLOGIJA		PEDIATRIJA		NEVROLOGIJA		PSIHIA-TRIJA		PEDO -PSIHIA TRIJA		DERMATO-VENER.	
	abs. št.	%	abs. št.	%	abs. št.	%	abs. št.	%	abs. št.	%	abs. št.	%	abs. št.	%	abs. št.	%
I. Infekcijske in parazitske bolezni (A00-B99)	2911	2,0	196	1,7	178	1,8	439	9,8	0	0,0	0	0,0	0	0,0	1801	21,7
II. Neoplazme (C00-D48)	5528	3,8	231	2,0	236	2,4	2	0,0	7	0,2	0	0,0	0	0,0	1452	17,5
III. Bolezni krvi in krvotvornih org. ... (D50-D89)	778	0,5	262	2,3	363	3,7	100	2,2	0	0,0	0	0,0	0	0,0	4	0,0
IV. Endokrine, prehranske in presn. ... (E00-E90)	7383	5,1	497	4,4	86	0,9	33	0,7	2	0,1	0	0,0	0	0,0	5	0,1
V. Duševne in vedenjske motnje (F00-F99)	4903	3,4	152	1,3	9	0,1	69	1,5	128	3,4	4236	97,3	40	88,9	0	0,0
VI. Bolezni živčevja (G00-G99)	3278	2,3	238	2,1	218	2,2	50	1,1	1835	48,4	91	2,1	0	0,0	0	0,0
VII. Bolezni očesa in adneksov (H00-H59)	20486	14,1	2	0,0	25	0,3	10	0,2	8	0,2	0	0,0	0	0,0	1	0,0
VIII. Bolezni ušesa in mastoida (H60-H95)	3797	2,6	13	0,1	1	0,0	27	0,6	37	1,0	0	0,0	0	0,0	0	0,0
IX. Bolezni obtočil (I00-I99)	8910	6,2	4319	38,3	398	4,0	48	1,1	235	6,2	1	0,0	0	0,0	711	8,6
X. Bolezni dihal (J00-J99)	10445	7,2	1002	8,9	4653	46,9	1325	29,7	0	0,0	0	0,0	0	0,0	0	0,0
XI. Bolezni prebavil (K00-K93)	8424	5,8	1038	9,2	201	2,0	242	5,4	2	0,1	0	0,0	0	0,0	7	0,1
XII. Bolezni kože in podkožja (L00-L99)	6978	4,8	69	0,6	428	4,3	399	9,0	0	0,0	0	0,0	0	0,0	3392	40,8
XIII. Bolezni mišičnoskelet. sistema... (M00-M99)	12279	8,5	151	1,3	116	1,2	34	0,8	174	4,6	0	0,0	0	0,0	0	0,0
XIV. Bolezni sečil in spolovil (N00-N99)	12417	8,6	537	4,8	11	0,1	85	1,9	0	0,0	0	0,0	0	0,0	31	0,4
XV. Nosečnost, porod in poporod. ... (O00-O99)	384	0,3	1	0,0	0	0,0	0	0,0	0	0,0	0	0,0	0	0,0	1	0,0
XVI. Stanja, ki izvirajo v perinat. ... (P00-P96)	401	0,3	0	0,0	0	0,0	55	1,2	0	0,0	0	0,0	0	0,0	0	0,0
XVII. Prirojene malformacije, def. ... (Q00-Q99)	395	0,3	16	0,1	0	0,0	54	1,2	0	0,0	0	0,0	0	0,0	6	0,1
XVIII. Simptomi, znaki ter nenorm. ... (R00-R99)	8546	5,9	2150	19,1	1745	17,6	1073	24,1	594	15,7	3	0,1	0	0,0	11	0,1
XIX. Poškodbe in zastrupitve (S00-T98)	16295	11,3	99	0,9	18	0,2	54	1,2	29	0,8	1	0,0	0	0,0	0	0,0
XXI. Dejavniki, ki vplivajo na zdr. ... (Z00-Z99)	10278	7,1	311	2,8	1229	12,4	358	8,0	743	19,6	21	0,5	5	11,1	886	10,7
S K U P A J	144816	100,0	11284	100,0	9915	100,0	4457	100,0	3794	100,0	4353	100,0	45	100,0	8308	100,0

VIR PODATKOV:

- Zbirka agregiranih podatkov zunajbolnišnične zdravstvene statistike (ZUBSTAT) 2008, IVZ

Tabela 9: BOLEZNI IN STANJA (KONČNE DIAGNOZE) V AMBULANTNO SPECIALISTIČNI DEJAVNOSTI PO ZDRAVSTVENIH SLUŽBAH (SPECIALNOSTIH), GORENJSKA, 2008 (nadaljevanje tabele)

Bolezni in stanja po poglavjih MKB-10	ORTOPEDIJA		OTORINOLA-RINGOLOGIJA		GINEKOL. IN PORODN.		UROLOGIJA		SPLOŠNA KIRURGIJA		PLASTIČNA KIRURGIJA		GASTRO-ENTEROLOG.		KARDIOLOGIJA	
	abs. št.	%	abs. št.	%	abs. št.	%	abs. št.	%	abs. št.	%	abs. št.	%	abs. št.	%	abs. št.	%
I. Infekcijske in parazitske bolezni (A00-B99)	2	0,0	5	0,1	6	0,1	0	0,0	128	0,5	2	0,1	19	0,3	2	0,1
II. Neoplazme (C00-D48)	20	0,2	46	0,5	411	5,8	165	5,6	1335	5,5	930	48,4	610	10,9	2	0,1
III. Bolezni krvi in krvotvornih org. ... (D50-D89)	0	0,0	0	0,0	2	0,0	0	0,0	7	0,0	1	0,1	35	0,6	1	0,0
IV. Endokrine, prehranske in presn. ... (E00-E99)	1	0,0	17	0,2	12	0,2	0	0,0	113	0,5	0	0,0	49	0,9	54	1,8
V. Duševne in vedenjske motnje (F00-F99)	1	0,0	0	0,0	0	0,0	0	0,0	3	0,0	0	0,0	4	0,1	6	0,2
VI. Bolezni živčevja (G00-G99)	88	0,9	34	0,4	0	0,0	0	0,0	413	1,7	185	9,6	1	0,0	6	0,2
VII. Bolezni očesa in adneksov (H00-H59)	0	0,0	3	0,0	0	0,0	0	0,0	4	0,0	1	0,1	1	0,0	0	0,0
VIII. Bolezni ušesa in mastoida (H60-H95)	4	0,0	3689	41,0	0	0,0	0	0,0	6	0,0	0	0,0	0	0,0	2	0,1
IX. Bolezni obtočil (I00-I99)	9	0,1	8	0,1	5	0,1	13	0,4	269	1,1	0	0,0	223	4,0	2242	74,8
X. Bolezni dihal (J00-J99)	0	0,0	3408	37,9	0	0,0	0	0,0	18	0,1	10	0,5	2	0,0	13	0,4
XI. Bolezni prebavil (K00-K93)	3	0,0	80	0,9	7	0,1	3	0,1	1553	6,4	0	0,0	3923	70,4	7	0,2
XII. Bolezni kože in podkožja (L00-L99)	5	0,1	14	0,2	5	0,1	0	0,0	2013	8,2	597	31,0	7	0,1	0	0,0
XIII. Bolezni mišičnoskelet. sistema... (M00-M99)	7826	83,5	10	0,1	3	0,0	0	0,0	2529	10,4	191	9,9	6	0,1	6	0,2
XIV. Bolezni sečil in spolovil (N00-N99)	3	0,0	0	0,0	4943	70,0	2452	82,5	444	1,8	0	0,0	3	0,1	0	0,0
XV. Nosečnost, porod in poporod. ... (O00-O99)	0	0,0	0	0,0	350	5,0	0	0,0	3	0,0	0	0,0	0	0,0	0	0,0
XVI. Stanja, ki izvirajo v perinat. ... (P00-P96)	0	0,0	0	0,0	0	0,0	0	0,0	1	0,0	0	0,0	0	0,0	0	0,0
XVII. Prirojene malformacije, def. ... (Q00-Q99)	83	0,9	28	0,3	10	0,1	106	3,6	68	0,3	0	0,0	4	0,1	6	0,2
XVIII. Simptomi, znaki ter nenorm. ... (R00-R99)	16	0,2	857	9,5	172	2,4	53	1,8	824	3,4	0	0,0	136	2,4	418	13,9
XIX. Poškodbe in zastrupitve (S00-T98)	771	8,2	200	2,2	5	0,1	0	0,0	14394	59,0	6	0,3	13	0,2	0	0,0
XXI. Dejavniki, ki vplivajo na zdr. ... (Z00-Z99)	544	5,8	601	6,7	1132	16,0	179	6,0	278	1,1	0	0,0	540	9,7	233	7,8
S K U P A J	9376	100,0	9000	100,0	7063	100,0	2971	100,0	24403	100,0	1923	100,0	5576	100,0	2998	100,0

VIR PODATKOV:

- Zbirka agregiranih podatkov zunajbolnišnične zdravstvene statistike (ZUBSTAT) 2008, IVZ

Tabela 9: BOLEZNI IN STANJA (KONČNE DIAGNOZE) V AMBULANTNO SPECIALISTIČNI DEJAVNOSTI PO ZDRAVSTVENIH SLUŽBAH (SPECIALNOSTIH), GORENJSKA, 2008 (nadaljevanje tabele)

Bolezni in stanja po poglavjih MKB-10	ORALNA KIRURGIJA		DIABETOLOGIJA		ZDRAVLJ. BOL. DOJK		NEONAT.		ALERGOLOGIJA		TIROLOGIJA		OKULISTIKA		OSTALE SPECIAL.	
	abs. št.	%	abs. št.	%	abs. št.	%	abs. št.	%	abs. št.	%	abs. št.	%	abs. št.	%	abs. št.	%
I. Infekcijske in parazitske bolezni (A00-B99)	0	0,0	0	0,0	0	0,0	0	0,0	0	0,0	0	0,0	132	0,5	1	0,1
II. Neoplazme (C00-D48)	0	0,0	0	0,0	15	0,4	0	0,0	0	0,0	0	0,0	31	0,1	35	2,2
III. Bolezni krvi in krvotvornih org. ... (D50-D89)	0	0,0	1	0,0	0	0,0	0	0,0	1	0,3	0	0,0	1	0,0	0	0,0
IV. Endokrine, prehranske in presn. ... (E00-E90)	0	0,0	5345	97,8	0	0,0	0	0,0	17	5,7	323	87,3	827	3,2	2	0,1
V. Duševne in vedenjske motnje (F00-F99)	0	0,0	0	0,0	0	0,0	0	0,0	0	0,0	0	0,0	6	0,0	249	16,0
VI. Bolezni živčevja (G00-G99)	1	0,1	0	0,0	0	0,0	0	0,0	1	0,3	0	0,0	108	0,4	9	0,6
VII. Bolezni očesa in adneksov (H00-H59)	0	0,0	0	0,0	0	0,0	0	0,0	0	0,0	0	0,0	20431	78,2	0	0,0
VIII. Bolezni ušesa in mastoida (H60-H95)	0	0,0	0	0,0	0	0,0	1	0,3	0	0,0	0	0,0	17	0,1	0	0,0
IX. Bolezni obtočil (I00-I99)	0	0,0	49	0,9	0	0,0	0	0,0	0	0,0	1	0,3	370	1,4	9	0,6
X. Bolezni dihal (J00-J99)	0	0,0	1	0,0	0	0,0	0	0,0	12	4,0	0	0,0	1	0,0	0	0,0
XI. Bolezni prebavil (K00-K93)	1171	99,9	0	0,0	0	0,0	0	0,0	166	55,9	0	0,0	0	0,0	21	1,3
XII. Bolezni kože in podkožja (L00-L99)	0	0,0	0	0,0	0	0,0	2	0,5	30	10,1	0	0,0	17	0,1	0	0,0
XIII. Bolezni mišičnoskelet. sistema... (M00-M99)	0	0,0	1	0,0	0	0,0	0	0,0	0	0,0	0	0,0	214	0,8	1018	65,4
XIV. Bolezni sečil in spolovil (N00-N99)	0	0,0	0	0,0	3896	97,6	0	0,0	1	0,3	0	0,0	1	0,0	10	0,6
XV. Nosečnost, porod in poporod. ... (O00-O99)	0	0,0	27	0,5	1	0,0	0	0,0	0	0,0	0	0,0	0	0,0	1	0,1
XVI. Stanja, ki izvirajo v perinat. ... (P00-P96)	0	0,0	0	0,0	0	0,0	345	93,2	0	0,0	0	0,0	0	0,0	0	0,0
XVII. Prirojene malformacije, def. ... (Q00-Q99)	0	0,0	0	0,0	0	0,0	8	2,2	0	0,0	0	0,0	6	0,0	0	0,0
XVIII. Simptomi, znaki ter nenorm. ... (R00-R99)	0	0,0	26	0,5	0	0,0	12	3,2	57	19,2	0	0,0	365	1,4	34	2,2
XIX. Poškodbe in zastrupitve (S00-T98)	0	0,0	0	0,0	0	0,0	0	0,0	0	0,0	0	0,0	701	2,7	4	0,3
XXI. Dejavniki, ki vplivajo na zdr. ... (Z00-Z99)	0	0,0	18	0,3	80	2,0	2	0,5	12	4,0	46	12,4	2897	11,1	163	10,5
S K U P A J	1172	100,0	5468	100,0	3992	100,0	370	100,0	297	100,0	370	100,0	26125	100,0	1556	100,0

VIR PODATKOV:

· Zbirka agregiranih podatkov zunajbolnišnične zdravstvene statistike (ZUBSTAT) 2008, IVZ

Tabela 10: SPECIFIČNA OBOLEVNOST NA 1000 PREBIVALCEV V AMBULANTNO SPECIALISTIČNI DEJAVNOSTI PO ZDRAVSTVENIH SLUŽBAH (SPECIALNOSTIH), GORENJSKA, 2008

Bolezni in stanja po poglavjih MKB-10	Skupaj	Splošna interna	Pulmologija	Pediatrija	Nevrologija	Psihiatrija	Pedopsihiatrija	Dermatovener.	Okulistika	Ortopedija	Otorinolaringologija	Ginekologija in porod.	Urologija	Splošna kirurg.	Plastična kirurg.	Ostale special.
I. Infekcijske in parazitske bolezni (A00-B99)	14,4	1,0	0,9	2,2	0,0	0,0	0,0	8,9	0,7	0,0	0,0	0,0	0,0	0,6	0,0	0,1
II. Neoplazme (C00-D48)	27,3	1,1	1,2	0,0	0,0	0,0	0,0	7,2	0,2	0,1	0,2	2,0	0,8	6,6	4,6	3,3
III. Bolezni krvi in krvotvornih org. ... (D50-D89)	3,8	1,3	1,8	0,5	0,0	0,0	0,0	0,0	0,0	0,0	0,0	0,0	0,0	0,0	0,0	0,2
IV. Endokrine, prehranske in presn. ... (E00-E90)	36,5	2,5	0,4	0,2	0,0	0,0	0,0	0,0	4,1	0,0	0,1	0,1	0,0	0,6	0,0	28,6
V. Duševne in vedenjske motnje (F00-F99)	24,2	0,8	0,0	0,3	0,6	20,9	0,2	0,0	0,0	0,0	0,0	0,0	0,0	0,0	0,0	1,3
VI. Bolezni živčevja (G00-G99)	16,2	1,2	1,1	0,2	9,1	0,4	0,0	0,0	0,5	0,4	0,2	0,0	0,0	2,0	0,9	0,1
VII. Bolezni očesa in adneksov (H00-H59)	101,2	0,0	0,1	0,0	0,0	0,0	0,0	0,0	100,9	0,0	0,0	0,0	0,0	0,0	0,0	0,0
VIII. Bolezni ušesa in mastoida (H60-H95)	18,8	0,1	0,0	0,1	0,2	0,0	0,0	0,0	0,1	0,0	18,2	0,0	0,0	0,0	0,0	0,0
IX. Bolezni obtočil (I00-I99)	44,0	21,3	2,0	0,2	1,2	0,0	0,0	3,5	1,8	0,0	0,0	0,0	0,1	1,3	0,0	12,5
X. Bolezni dihal (J00-J99)	51,6	4,9	23,0	6,5	0,0	0,0	0,0	0,0	0,0	0,0	16,8	0,0	0,0	0,1	0,0	0,1
XI. Bolezni prebavil (K00-K93)	41,6	5,1	1,0	1,2	0,0	0,0	0,0	0,0	0,0	0,0	0,4	0,0	0,0	7,7	0,0	26,1
XII. Bolezni kože in podkožja (L00-L99)	34,5	0,3	2,1	2,0	0,0	0,0	0,0	16,8	0,1	0,0	0,1	0,0	0,0	9,9	2,9	0,2
XIII. Bolezni mišičnoskelet. sistema... (M00-M99)	60,6	0,7	0,6	0,2	0,9	0,0	0,0	0,0	1,1	38,6	0,0	0,0	0,0	12,5	0,9	5,1
XIV. Bolezni sečil in spolovil (N00-N99)	61,3	2,7	0,1	0,4	0,0	0,0	0,0	0,2	0,0	0,0	0,0	24,4	12,1	2,2	0,0	19,3
XV. Nosečnost, porod in poporod. ... (O00-O99)	1,9	0,0	0,0	0,0	0,0	0,0	0,0	0,0	0,0	0,0	0,0	1,7	0,0	0,0	0,0	0,1
XVI. Stanja, ki izvirajo v perinat. ... (P00-P96)	2,0	0,0	0,0	0,3	0,0	0,0	0,0	0,0	0,0	0,0	0,0	0,0	0,0	0,0	0,0	1,7
XVII. Prirojene malform., deform. ... (Q00-Q99)	2,0	0,1	0,0	0,3	0,0	0,0	0,0	0,0	0,0	0,4	0,1	0,0	0,5	0,3	0,0	0,1
XVIII. Simptomi, znaki ter nenorm. ... (R00-R99)	42,2	10,6	8,6	5,3	2,9	0,0	0,0	0,1	1,8	0,1	4,2	0,8	0,3	4,1	0,0	3,4
XIX. Poškodbe in zastrupitve (S00-T98)	80,5	0,5	0,1	0,3	0,1	0,0	0,0	0,0	3,5	3,8	1,0	0,0	0,0	71,1	0,0	0,1
XXI. Dej., ki vplivajo na zdr. stanje... (Z00-Z99)	50,8	1,5	6,1	1,8	3,7	0,1	0,0	4,4	14,3	2,7	3,0	5,6	0,9	1,4	0,0	5,4
S K U P A J	715,2	55,7	49,0	22,0	18,7	21,5	0,2	41,0	129,0	46,3	44,4	34,9	14,7	120,5	9,5	107,7

VIR PODATKOV:

· Zbirka agregiranih podatkov zunajbolnišnične zdravstvene statistike (ZUBSTAT) 2008, IVZ

6.7. ZOBOZDRAVSTVENO VARSTVO

Zobozdravstveno varstvo prebivalcev se izvaja v okviru zunajbolnišnične zdravstvene dejavnosti in je organizirano kot dejavnost mladinskega zobozdravstva (vključuje otroke in mladino, stare od 0 do 19 let) ter kot dejavnost splošnega zobozdravstva - zobozdravstveno varstvo odraslih (vključuje odrasle, stare 20 in več let) v okviru dejavnosti javnih zdravstvenih zavodov (zdravstveni domovi, zobna poliklinika) ali pa kot samostojna služba zasebnega izvajalca zobozdravstvene dejavnosti.

Sama dejavnost zobozdravstvenega varstva je opredeljena z zdravstvenimi službami splošnega zobozdravstva (odrasli), mladinskega zobozdravstva, čeljustne ortopedije (ortodontija), otroškega in preventivnega zobozdravstva (pedontologija), stomatološke protetike, službe za zobne in ustne bolezni, zobne tehnike, zobnega rentgena in dežurne službe.

V dejavnosti zobozdravstvenega varstva se vodi zdravstvena statistika, katere namen je spremljanje opravljenega dela v tej dejavnosti in zobozdravstvenega stanja prebivalstva.

Vir podatkov in metodologija zbiranja podatkov

Podatki, ki so prikazani v tabelah, so povzeti po podatkih, ki jih izvajalci dejavnosti zobozdravstvenega varstva na Gorenjskem posredujejo za koledarsko leto na ZZV Kranj. Zbirajo se po metodologiji posredovanja podatkov o zobozdravstveni dejavnosti IVZ. Na ta način se tako zbirajo podatki o kadrih in delovnih urah, obiskih in opravljenih storitvah v zobozdravstveni dejavnosti. Po končani obdelavi podatkov na ZZV Kranj te podatke posredujejo na IVZ.

Definicije pojmov

Stomatološki - kurativni pregled je vsak prvi pregled pri stomatologu za določen primer (v zvezi z določeno boleznijo ali stanjem), največkrat enkrat na leto.

Serijski preventivni pregled – vpisujemo število pregledov pri osebah določene populacijske skupine, ki so bile serijsko pregledane po določeni metodologiji dela zaradi ugotavljanja zdravstvenega stanja zob in ustne votline in ugotovitve zabeležene (dokumentirane).

Specialistični pregled je pregled, ki ga opravi specialist oziroma specializant z namenom specialistične, diagnostične in terapevtske obravnave, praviloma na osnovi napotnice.

Ponovni obisk je vsak osebni kontakt z zobozdravnikom, zdravstvenim delavcem ali sodelavcem v zvezi z boleznijo, ki je navedena ob pregledu (serijskem, stomatološkem, specialističnem)

Druge definicije pojmov so prikazane v poglavju zunajbolnišničnega zdravstvenega varstva in so povzete po metodologiji za spremljanje podatkov o zunajbolnišnični zdravstveni dejavnosti v Sloveniji, ki jo uporablja IVZ.

Bistveni podatki

V tabelah so vsi izvajalci zobozdravstvene dejavnosti na Gorenjskem združeni in prikazani po upravnih enotah, zasebni izvajalci pa še posebej po občinah.

V dejavnosti mladinskega zobozdravstva je v letu 2008 opravljalo redno delo 91 zdravstvenih delavcev, od tega 40 zobozdravnikov (32 zobozdravnikov in 8 specialistov (ortodontije ali pedontologije) in 51 drugih zdravstvenih delavcev (8 zobnih tehnikov in 43 drugih zdravstvenih delavcev z visoko, višjo in srednjo izobrazbo). Od vseh zaposlenih zobozdravnikov v tej dejavnosti je redno opravljalo delo v zasebni dejavnosti 19 zobozdravnikov (47,5 odstotkov od vseh zobozdravnikov).

V letu 2008 je bilo v dejavnosti mladinskega zobozdravstva zabeleženih 104436 obiskov, od tega je bilo pri zasebnih izvajalcih zobozdravstvene dejavnosti zabeleženih 53111 obiskov ali 50,9 odstotkov. Od vseh obiskov v tej dejavnosti je bilo 5156 serijskih preventivnih pregledov, 27931 stomatoloških – kurativnih

pregledov, 1581 specialističnih in 69768 ponovnih obiskov. Opravljenih je bilo 118263 storitev, od tega so zasebni izvajalci opravili 62520 storitev, kar predstavlja 52,9 odstotkov od vseh storitev. V povprečju je bilo opravljenih 2501,2 obiska na 1000 prebivalcev Gorenjske starih od 0 do 19 let.

V dejavnosti splošnega zobozdravstva je v letu 2008 redno opravljalo delo 181 zdravstvenih delavcev, od tega 74 zobozdravnikov (70 zobozdravnikov, 1 zobozdravnik na specializaciji, 3 specialisti (specialisti za zobne in ustne bolezni ali stomatološke protetike), 1 dentist in 106 drugih zdravstvenih delavcev (38 zobnih tehnikov in 68 drugih zdravstvenih delavcev z visoko, višjo in srednjo izobrazbo). Od vseh zaposlenih zobozdravnikov v tej dejavnosti je v zasebni dejavnosti redno opravljalo delo 64 zobozdravnikov (86,5 odstotkov od vseh zobozdravnikov).

V letu 2008 je bilo v dejavnosti splošnega zobozdravstva - odraslih zabeleženih 174117 obiskov, od tega je bilo pri zasebnih izvajalcih zobozdravstvene dejavnosti zabeleženih 149179 obiskov (85,7 odstotkov). Od vseh obiskov v tej dejavnosti je bilo 26 serijskih preventivnih pregledov, 39720 stomatoloških – kurativnih pregledov, 2697 specialističnih in 131674 ponovnih obiskov. V povprečju je bilo opravljenih 1083,3 obiskov na 1000 prebivalcev Gorenjske starih 20 in več let.

V dejavnosti splošnega zobozdravstva – odraslih je bilo v letu 2008 opravljenih 334359 storitev, od tega so jih v 84 odstotkih opravili zasebni izvajalci zobozdravstvene dejavnosti.

Tabela 1: ZDRAVSTVENI DELAVCI V SLUŽBI MLADINSKEGA ZOBOZDRAVSTVA, GORENJSKA, 2008

IZVAJALCI ZDRAVSTVENE DEJAVNOSTI	Zobozdravniki				Zobni tehniki*	Drugi zdravstveni delavci			Osebjne iz delovnih ur (1430 ur)		
	SKUPAJ	zobo- zdravniki	speciali- zanti	specialisti		SKUPAJ	z višjo in visoko izobr.	s srednjo izobr.**	zobo- zdravniki	drugi zdravstveni delavci	
										z višjo in visoko izobr.	s srednjo izobr.**
OE ZD in ZI JESENICE, ZI KRANJSKA GORA	7	5	0	2	1	8	0	7	6,4	0,0	8,2
OE ZOP in ZI KRANJ, ZI CERKLJE, ZI PREDDVOR	15	11	0	4	3	18	2	16	13,2	2,5	15,0
OE ZD in ZI RADOVLJICA, ZI BLED	5	4	0	1	4	4	0	4	4,4	0,0	4,1
OE ZD in ZI ŠKOFJA LOKA, ZI ŽELEZNIKI, ZI ŽIRI	11	10	0	1	0	11	0	11	9,2	1,0	11,3
OE ZD in ZI TRŽIČ	2	2	0	0	0	2	0	2	2,1	0,0	2,1
SKUPAJ	40	32	0	8	8	43	2	40	35,3	3,5	40,7
Od tega zasebni izvajalci:											
ZI Bled	1	1	0	0	0	1	0	1	1,1	0,0	1,1
ZI Cerklje	1	1	0	0	0	1	1	0	1,3	1,3	0,0
ZI Jesenice	2	1	0	1	1	2	0	2	3,2	0,0	3,2
ZI Kranj	5	3	0	2	2	3	0	3	3,9	0,0	2,5
ZI Kranjska Gora	1	1	0	0	0	1	0	1	0,3	0,0	0,3
ZI Preddvor	1	1	0	0	1	0	0	0	1,3	0,0	0,0
ZI Radovljica	3	2	0	1	4	1	0	1	1,7	0,0	1,4
ZI Škofja Loka	2	1	0	1	0	2	0	2	2,4	0,0	2,5
ZI Tržič	1	1	0	0	0	1	0	1	1,3	0,0	1,3
ZI Železniki	1	1	0	0	0	1	0	1	1,0	0,0	1,2
ZI Žiri	1	1	0	0	0	1	0	1	1,1	0,0	1,1
SKUPAJ	19	14	0	5	8	14	1	13	18,5	1,3	14,4

LEGENDA: OE ZD - organizacijska enota zdravstveni dom; OE ZOP- organizacijska enota zobna poliklinika; ZI- zasebni izvajalec;

*Pod zobne tehnike je prikazan kader s srednjo izobrazbo, ki nima stika s pacientom.

**Pod zdravstvene delavce s srednjo izobrazbo so prikazani zdravstveni tehniki in drugi zdravstveni delavci s srednjo izobrazbo, ki imajo stik s pacientom.

VIR PODATKOV: Poročilo o dejavnosti zobozdravstvenega varstva (obr. št. 03-09-60), Interni obrazec »Kader in delovne ure«

OPOMBA: Zasebni izvajalec zobozdravstvenega varstva iz občine Radovljica ni poslal podatkov za leto 2008.

Tabela 2: DELOVNE URE ZDRAVSTVENIH DELAVCEV V SLUŽBI MLADINSKEGA ZOBOZDRAVSTVA, GORENJSKA, 2008

IZVAJALCI ZDRAVSTVENE DEJAVNOSTI	Zobozdravniki				Zobni tehniki*	Drugi zdravstveni delavci		
	SKUPAJ	zobo- zdravniki	speciali- zanti	specialisti		SKUPAJ	z višjo in visoko izobr.	s srednjo izobr.**
OE ZD in ZI JESENICE, ZI KRANJSKA GORA	9191	5821	0	3370	1776	11677	0	11677
OE ZOP in ZI KRANJ, ZI CERKLJE, ZI PREDDVOR	18866	13428	0	5438	4222	25008	3521	21487
OE ZD in ZI RADOVLJICA, ZI BLED	6243	4307	0	1936	2520	5852	0	5852
OE ZD in ZI ŠKOFJA LOKA, ZI ŽELEZNIKI, ZI ŽIRI	13161	11189	0	1972	0	17614	1499	16115
OE ZD in ZI TRŽIČ	2988	2988	0	0	0	3008	0	3008
SKUPAJ	50449	37733	0	12716	8518	63159	5020	58139
Od tega zasebni izvajalci:								
ZI Bled	1512	1512	0	0	0	1512	0	1512
ZI Cerklje	1848	1848	0	0	0	1848	1848	0
ZI Jesenice	4528	2728	0	1800	1776	4586	0	4586
ZI Kranj	5539	3083	0	2456	2414	3511	0	3511
ZI Kranjska Gora	418	418	0	0	0	418	0	418
ZI Preddvor	1808	1808	0	0	1808	0	0	0
ZI Radovljica	2491	555	0	1936	2520	1936	0	1936
ZI Škofja Loka	3449	1477	0	1972	0	3554	0	3554
ZI Tržič	1856	1856	0	0	0	1856	0	1856
ZI Železniki	1450	1450	0	0	0	1650	0	1650
ZI Žiri	1504	1504	0	0	0	1504	0	1504
SKUPAJ	26403	18239	0	8164	8518	22375	1848	20527

LEGENDA: OE ZD - organizacijska enota zdravstveni dom; OE ZOP- organizacijska enota zobna poliklinika; ZI- zasebni izvajalec;

*Pod zobne tehnike je prikazan kader s srednjo izobrazbo, ki nima stika s pacientom.

**Pod zdravstvene delavce s srednjo izobrazbo so prikazani zdravstveni tehniki in drugi zdravstveni delavci s srednjo izobrazbo, ki imajo stik s pacientom.

VIR PODATKOV:

· Poročilo o dejavnosti zobozdravstvenega varstva (obr. št. 03-09-60)

· Interni obrazec »Kader in delovne ure«

OPOMBA: Zasebni izvajalec zobozdravstvenega varstva iz občine Radovljica ni poslal podatkov za leto 2008.

Tabela 3: STORITVE V SLUŽBI MLADINSKEGA ZOBOZDRAVSTVA, GORENJSKA, 2008

IZVAJALCI ZDRAVSTVENE DEJAVNOSTI	SKUPAJ	PLOMBIRANJE		KIRUR. INTERV.		PROTETIKA		ORTO- DONTIJA	ZDRAVLJ. MEH.DEL. USTNE VOTLINE	DRUGE STORITVE
		brez zdravljenja	z zdravljenjem	izdrti zobje	drugo	snemne proteze	fiksne proteze			
OE ZD in ZI JESENICE, ZI KRANJSKA GORA	13422	4195	956	804	535	7	34	4172	206	2513
OE ZOP in ZI KRANJ, ZI CERKLJE, ZI PREDDVOR	45240	11479	2926	2068	1159	12	242	15966	1715	9673
OE ZD in ZI RADOVLJICA, ZI BLEĐ	19449	4715	827	1561	569	4	26	6248	276	5223
OE ZD in ZI ŠKOFJA LOKA, ZI ŽELEZNIKI, ZI ŽIRI	34155	9709	2594	3020	1197	4	111	6566	989	9965
OE ZD in ZI TRŽIČ	5997	2148	538	760	469	4	14	7	101	1956
SKUPAJ	118263	32246	7841	8213	3929	31	427	32959	3287	29330
Od tega zasebni izvajalci:										
ZI Bled	2428	898	280	224	81	2	8	4	42	889
ZI Cerklje	3561	1083	342	189	156	0	3	0	12	1776
ZI Jesenice	7460	1735	264	142	123	1	14	4168	157	856
ZI Kranj	16449	1997	457	528	254	0	69	10074	1318	1752
ZI Kranjska Gora	346	108	51	31	8	0	2	0	1	145
ZI Preddvor	2297	1000	200	265	158	2	30	3	33	606
ZI Radovljica	10401	1773	259	471	185	1	17	6242	68	1385
ZI Škofja Loka	9576	937	514	176	140	0	3	6566	249	991
ZI Tržič	3131	1231	366	479	134	4	11	0	36	870
ZI Železniki	3733	777	241	685	265	1	12	0	97	1655
ZI Žiri	3138	1226	165	535	140	3	25	0	84	960
SKUPAJ	62520	12765	3139	3725	1644	14	194	27057	2097	11885

LEGENDA: OE ZD - organizacijska enota zdravstveni dom; OE ZOP- organizacijska enota zobna poliklinika; ZI- zasebni izvajalec;

VIR PODATKOV:

· Poročilo o dejavnosti zobozdravstvenega varstva (obr. št. 03-09-60)

OPOMBA: Zasebni izvajalec zobozdravstvenega varstva iz občine Radovljica ni poslal podatkov za leto 2008.

Tabela 4: OBISKI V SLUŽBI MLADINSKEGA ZOBOZDRAVSTVA, GORENJSKA, 2008

IZVAJALCI ZDRAVSTVENE DEJAVNOSTI	O B I S K I									
	SKUPAJ		SERIJSKI (PREV.)		STOMAT. (PRVI KURATIV- NI)		SPECIALI- STIČNI (PRVI)		VSI PONOJNI (stom.- kurat., spec.)	
	abs. št.	na 1000 preb. 0-19 let	abs. št.	na 1000 preb. 0-19 let	abs. št.	na 1000 preb. 0-19 let	abs. št.	na 1000 preb. 0-19 let	abs. št.	na 1000 preb. 0-19 let
OE ZD in ZI JESENICE, ZI KRANJSKA GORA	14475	2471,0	917	156,5	3723	635,5	854	145,8	8981	1533,1
OE ZOP in ZI KRANJ, ZI CERKLJE, ZI PREDDVOR	38463	2360,9	1755	107,7	11858	727,8	420	25,8	24430	1499,5
OE ZD in ZI RADOVLJICA, ZI BLED	17826	2600,8	999	145,8	4073	594,3	155	22,6	12599	1838,2
OE ZD in ZI ŠKOFJA LOKA, ZI ŽELEZNIKI, ZI ŽIRI	27805	2843,6	693	70,9	6623	677,3	152	15,5	20337	2079,9
OE ZD in ZI TRŽIČ	5867	1974,1	792	266,5	1654	556,5	0	0,0	3421	1151,1
SKUPAJ	104436	2501,2	5156	123,5	27931	668,9	1581	37,9	69768	1670,9

LEGENDA: OE ZD - organizacijska enota zdravstveni dom; OE ZOP- organizacijska enota zobna poliklinika; ZI- zasebni izvajalec;
VIR PODATKOV:

· Poročilo o dejavnosti zobozdravstvenega varstva (obr. št. 03-09-60)

OPOMBA: Zasebni izvajalec zobozdravstvenega varstva iz občine Radovljica ni poslal podatkov za leto 2008.

Tabela 5: OBISKI V SLUŽBI MLADINSKEGA ZOBOZDRAVSTVA PRI ZASEBNIH IZVAJALCIH, GORENJSKA, 2008

IZVAJALCI ZDRAVSTVENE DEJAVNOSTI	O B I S K I				
	SKUPAJ	SERIJSKI (PREV.)	STOMAT. (PRVI KURATI- VNI)	SPECIALI- STIČNI (PRVI)	VSI PONOJNI (stom.-kurat., spec....)
ZI Bled	2623	285	787	0	1551
ZI Cerklje	2849	28	1169	0	1652
ZI Jesenice	5334	757	811	140	3626
ZI Kranj	12552	845	2502	420	8785
ZI Kranjska Gora	365	160	79	0	126
ZI Preddvor	2624	141	777	0	1706
ZI Radovljica	10349	156	2067	155	7971
ZI Škofja Loka	8133	47	772	152	7162
ZI Tržič	3071	102	780	0	2189
ZI Železniki	2820	646	272	0	1902
ZI Žiri	2391	0	539	0	1852
SKUPAJ	53111	3167	10555	867	38522

LEGENDA: ZI- zasebni izvajalec;

VIR PODATKOV:

· Poročilo o dejavnosti zobozdravstvenega varstva (obr. št. 03-09-60)

OPOMBA: Zasebni izvajalec zobozdravstvenega varstva iz občine Radovljica ni poslal podatkov za leto 2008.

Tabela 6: ZDRAVSTVENI DELAVCI V SLUŽBI SPLOŠNEGA ZOBOZDRAVSTVA – ODRASLIH, GORENJSKA, 2008

IZVAJALCI ZDRAVSTVENE DEJAVNOSTI	Zobozdravniki				Dentisti*	Zobni tehniki **	Drugi zdravstveni delavci			Osebe iz delovnih ur (1430 ur)		
	SKUPAJ	zobo- zdrav- niki	speciali- zanti	specia- listi			SKUPAJ	z višjo in visoko izobr.	s srednjo izobr. ***	zobo- zdrav- niki	drugi zdravstveni delavci	
											z višjo in visoko izobr.	s srednjo izobr. ***
OE ZD in ZI JESENICE, ZI KRANJSKA GORA, ZI ŽIROVNICA	11	10	1	0	0	9	10	0	10	12,8	0,0	10,1
ZI CERKLJE, OE ZOP KRANJ in ZI KRANJ, ZI NAKLO, ZI PREDDVOR, ZI ŠENČUR	31	29	0	2	1	11	33	2	31	35,6	2,0	33,9
OE ZD in ZI BLED, OE ZD in ZI BOHINJ, ZI RADOVLJICA	14	14	0	0	0	4	11	0	11	14,7	0,0	12,5
ZI GORENJA VAS, OE ZD in ZI ŠKOFJA LOKA, ZI ŽELEZNIKI, ZI ŽIRI	14	13	0	1	0	7	10	0	10	15,9	0,1	10,5
OE ZD in ZI TRŽIČ	4	4	0	0	0	7	4	0	4	3,8	0,0	3,2
SKUPAJ	74	70	1	3	1	38	68	2	66	82,8	2,0	70,2
Od tega zasebni izvajalci:												
ZI Bled	5	5	0	0	0	1	4	0	4	5,6	0,0	4,7
ZI Bohinj	1	1	0	0	0	0	1	0	1	1,4	0,0	1,4
ZI Cerklje	3	2	0	1	0	1	3	0	3	4,9	0,0	3,6
ZI Gorenja vas	2	2	0	0	0	1	1	0	1	2,6	0,0	1,2
ZI Jesenice	6	5	1	0	0	5	7	0	7	6,9	0,0	6,0
ZI Kranj	20	19	0	1	0	2	20	1	19	22,6	1,1	21,5
ZI Kranjska Gora	2	2	0	0	0	2	1	0	1	3,3	0,0	1,2
ZI Naklo	2	2	0	0	1	2	1	0	1	2,6	0,0	1,2
ZI Preddvor	1	1	0	0	0	0	1	0	1	0,2	0,0	0,3
ZI Radovljica	5	5	0	0	0	3	4	0	4	5,9	0,0	4,7
ZI Šenčur	1	1	0	0	0	0	2	0	2	1,4	0,0	1,6
ZI Škofja Loka	9	8	0	1	0	4	6	0	6	10,2	0,1	6,5
ZI Tržič	3	3	0	0	0	5	2	0	2	2,4	0,0	1,5
ZI Železniki	2	2	0	0	0	1	1	0	1	2,0	0,0	1,2
ZI Žiri	1	1	0	0	0	1	2	0	2	1,1	0,0	1,7
ZI Žirovnica	1	1	0	0	0	0	1	0	1	1,2	0,0	1,2
SKUPAJ	64	60	1	3	1	28	57	1	56	74,4	1,2	59,4

LEGENDA: OE ZD - organizacijska enota zdravstveni dom; OE ZOP- organizacijska enota zobna poliklinika; ZI- zasebni izvajalec;

* Pod dentiste je prikazan kader s VI. stopnjo zahtevnosti (višji dentist), ki opravlja podobno delo kot zobozdravnik, brez nekaterih kirurških in določenih specialističnih storitev.

**Pod zobne tehnike je prikazan kader s srednjo izobrazbo, ki nimajo stika s pacientom.

*** Pod zdravstvene delavce s srednjo izobrazbo so prikazani zdravstveni tehniki in drugi zdravstveni delavci s srednjo izobrazbo, ki imajo stik s pacientom.

VIR PODATKOV: Poročilo o dejavnosti zobozdravstvenega varstva (obr. št. 03-09-60), Interni obrazec »Kader in delovne ure«

OPOMBA: Nekateri zasebni izvajalci zobozdravstvenega varstva iz občini Bled in Kranja niso poslali podatkov za leto 2008.

Tabela 7: DELOVNE URE ZDRAVSTVENIH DELAVCEV V SLUŽBI SPLOŠNEGA ZOBOZDRAVSTVA - ODRASLIH, GORENJSKA, 2008

IZVAJALCI ZDRAVSTVENE DEJAVNOSTI	Zobozdravniki				Dentisti*	Zobni tehniki**	Drugi zdravstveni delavci		
	SKUPAJ	zobo- zdravniki	speciali- zanti	specialisti			SKUPAJ	z višjo in visoko izobr.	s srednjo izobr.***
OE ZD in ZI JESENICE, ZI KRANJSKA GORA, ZI ŽIROVNICA	18269	16461	1808	0	104	11566	14453	0	14453
ZI CERKLJE, OE ZOP KRANJ in ZI KRANJ, ZI NAKLO, ZI PREDDVOR, ZI ŠENČUR	50869	47545	0	3324	1911	14685	51272	2816	48456
OE ZD in ZI BLED, OE ZD in ZI BOHINJ, ZI RADOVLJICA	20994	20994	0	0	0	6190	17808	0	17808
ZI GORENJA VAS, OE ZD in ZI ŠKOFJA LOKA, ZI ŽELEZNIKI, ZI ŽIRI	22770	22102	0	668	0	11067	15143	74	15069
OE ZD in ZI TRŽIČ	5460	5460	0	0	0	6565	4543	0	4543
SKUPAJ	118362	112562	1808	3992	2015	50073	103219	2890	100329
Od tega zasebni izvajalci:									
ZI Bled	8066	8066	0	0	0	1480	6746	0	6746
ZI Bohinj	2040	2040	0	0	0	0	2040	0	2040
ZI Cerklje	6958	5150	0	1808	0	1808	5156	0	5156
ZI Gorenja vas	3760	3760	0	0	0	1752	1752	0	1752
ZI Jesenice	9900	8092	1808	0	104	6553	8553	0	8553
ZI Kranj	32387	30871	0	1516	0	2860	32275	1580	30695
ZI Kranjska Gora	4683	4683	0	0	0	1834	1670	0	1670
ZI Naklo	3709	3709	0	0	1911	2038	1768	0	1768
ZI Preddvor	342	342	0	0	0	0	420	0	420
ZI Radovljica	8498	8498	0	0	0	4710	6718	0	6718
ZI Šenčur	1960	1960	0	0	0	0	2280	0	2280
ZI Škofja Loka	14578	13910	0	668	0	6172	9371	74	9297
ZI Tržič	3476	3476	0	0	0	3536	2106	0	2106
ZI Železniki	2859	2859	0	0	0	1570	1660	0	1660
ZI Žiri	1573	1573	0	0	0	1573	2360	0	2360
ZI Žirovnica	1672	1672	0	0	0	0	1672	0	1672
SKUPAJ	106461	100661	1808	3992	2015	35886	86547	1654	84893

LEGENDA: OE ZD - organizacijska enota zdravstveni dom; OE ZOP- organizacijska enota zobna poliklinika; ZI- zasebni izvajalec;

* Pod dentiste je prikazan kader s VI. stopnjo zahtevnosti (višji dentist), ki opravlja podobno delo kot zobozdravnik, brez nekaterih kirurških in določenih specialističnih storitev.

**Pod zobne tehnike je prikazan kader s srednjo izobrazbo, ki nimajo stika s pacientom.

*** Pod zdravstvene delavce s srednjo izobrazbo so prikazani zdravstveni tehniki in drugi zdravstveni delavci s srednjo izobrazbo, ki imajo stik s pacientom.

VIR PODATKOV:

· Poročilo o dejavnosti zobozdravstvenega varstva (obr. št. 03-09-60), Interni obrazec »Kader in delovne ure«

OPOMBA: Nekateri zasebni izvajalci zobozdravstvenega varstva iz občine Bled in Kranja niso poslali podatkov za leto 2008.

Tabela 8: STORITVE V SLUŽBI SPLOŠNEGA ZOBOZDRAVSTVA - ODRASLIH, GORENJSKA, 2008

IZVAJALCI ZDRAVSTVENE DEJAVNOSTI	SKUPAJ	PLOMBIRANJE		KIRUR.INTERV.		PROTETIKA		ORTO- DONTIJA	ZDRAVLJ. MEH.DEL. USTNE VOTLINE	DRUGE STORITVE
		brez zdravljenja	z zdravlje- njem	izdrti zobje	drugo	snemne proteze	fiksne proteze			
OE ZD in ZI JESENICE, ZI KRANJSKA GORA, ZI ŽIROVNICA	54444	16699	4526	3531	1878	949	2969	0	1725	22167
ZI CERKLJE, OE ZOP KRANJ in ZI KRANJ, ZI NAKLO, ZI PREDDVOR, ZI ŠENČUR	132833	33982	12723	7469	4710	1331	8763	4	3809	60042
OE ZD in ZI BLED, OE ZD in ZI BOHINJ, ZI RADOVLJICA	61482	18208	5470	3544	2213	632	2922	0	2954	25539
ZI GORENJA VAS, OE ZD in ZI ŠKOFJA LOKA, ZI ŽELEZNIKI in ŽIRI	64196	17646	5287	2816	2043	518	3354	0	4668	27864
OE ZD in ZI TRŽIČ	21404	6930	1940	1499	826	295	812	0	699	8403
SKUPAJ	334359	93465	29946	18859	11670	3725	18820	4	13855	144015
Od tega zasebni izvajalci:										
ZI Bled	24711	7118	2193	1388	1138	260	1009	0	1457	10148
ZI Bohinj	6445	1673	461	194	231	60	398	0	360	3068
ZI Cerklje	12303	3912	1971	362	28	88	445	2	928	4567
ZI Gorenja vas	5105	2425	327	214	52	35	332	0	21	1699
ZI Jesenice	33076	9616	2748	1995	1353	574	1743	0	945	14102
ZI Kranj	82864	19057	7450	5022	3048	895	6160	2	2411	38819
ZI Kranjska Gora	5686	996	568	489	149	93	525	0	75	2791
ZI Naklo	8302	2884	808	846	259	117	881	0	36	2471
ZI Preddvor	1057	201	42	83	20	20	60	0	1	630
ZI Radovljica	21841	7158	2191	1350	619	171	1213	0	896	8243
ZI Šenčur	4671	984	417	245	218	44	411	0	63	2289
ZI Škofja Loka	41942	11072	3321	1988	1507	331	2279	0	3142	18302
ZI Tržič	12220	4424	1290	763	586	64	433	0	384	4276
ZI Železniki	11739	2503	884	326	316	80	444	0	1417	5769
ZI Žiri	5410	1646	755	288	168	72	299	0	88	2094
ZI Žirovnica	5014	1654	556	414	170	113	165	0	299	1643
SKUPAJ	282386	77323	25982	15967	9862	3017	16797	4	12523	120911

LEGENDA: OE ZD - organizacijska enota zdravstveni dom; OE ZOP- organizacijska enota zobna poliklinika; ZI- zasebni izvajalec;
VIR PODATKOV:

· Poročilo o dejavnosti zobozdravstvenega varstva (obr. št. 03-09-60)

OPOMBA: Nekateri zasebni izvajalci zobozdravstvenega varstva iz občini Bled in Kranja niso poslali podatkov za leto 2008.

Tabela 9: OBISKI V SLUŽBI SPLOŠNEGA ZOBOZDRAVSTVA - ODRASLIH, GORENJSKA, 2008

IZVAJALCI ZDRAVSTVENE DEJAVNOSTI	OBISKI									
	SKUPAJ		PREVENTIVNI		STOMAT. (PRVI KURATIVNI)		SPECIALI- STIČNI (PRVI)		VSI PONOJNI (stom.-kurat., spec.)	
	abs. št.	na 1000 preb. 20 in več let	abs. št.	na 1000 preb. 20 in več let	abs. št.	na 1000 preb. 20 in več let	abs. št.	na 1000 preb. 20 in več let	abs. št.	na 1000 preb. 20 in več let
OE ZD in ZI JESENICE, ZI KRANJSKA GORA, ZI ŽIROVNICA	31219	1210,1	24	0,9	4566	177,0	0	0,0	26629	1032,2
ZI CERKLJE, OE ZOP KRANJ in ZI KRANJ, ZI NAKLO, ZI PREDDVOR, ZI ŠENČUR	65453	1050,2	0	0,0	17466	280,2	172	2,8	47815	767,2
OE ZD in ZI BLED, OE ZD in ZI BOHINJ, ZI RADOVLJICA	31255	1106,7	0	0,0	8019	283,9	0	0,0	23236	822,7
ZI GORENJA VAS, OE ZD in ZI ŠKOFJA LOKA, ZI ŽELEZNIKI, ZI ŽIRI	32257	1010,2	0	0,0	5954	186,5	135	4,2	26168	819,5
OE ZD in ZI TRŽIČ	13933	1120,6	2	0,2	3715	298,8	2390	192,2	7826	629,4
SKUPAJ	174117	1083,3	26	0,2	39720	247,1	2697	16,8	131674	819,2

LEGENDA: OE ZD - organizacijska enota zdravstveni dom; OE ZOP- organizacijska enota zobna poliklinika; ZI- zasebni izvajalec;
VIR PODATKOV:

· Poročilo o dejavnosti zobozdravstvenega varstva (obr. št. 03-09-60)

OPOMBA: Nekateri zasebni izvajalci zobozdravstvenega varstva iz občini Bled in Kranja niso poslali podatkov za leto 2008.

Tabela 10: OBISKI V SLUŽBI SPLOŠNEGA ZOBOZDRAVSTVA – ODRASLIH PRI ZASEBNIH IZVAJALCIH, GORENJSKA, 2008

IZVAJALCI ZDRAVSTVENE DEJAVNOST	OBISKI				
	SKUPAJ	SERIJSKI (PREV.)	STOMAT. (PRVI KURATIVNI)	SPECIALI- STIČNI (PRVI)	VSI PONOJNI (stom.-kurat., spec...)
ZI Bled	12134	0	2706	0	9428
ZI Bohinj	2653	0	843	0	1810
ZI Cerklje	3635	0	457	0	3178
ZI Gorenja vas	2473	0	547	0	1926
ZI Jesenice	20780	5	2574	0	18201
ZI Kranj	44300	0	10449	172	33679
ZI Kranjska Gora	2617	19	556	0	2042
ZI Naklo	4614	0	1652	0	2962
ZI Preddvor	490	0	135	0	355
ZI Radovljica	12179	0	2933	0	9246
ZI Šenčur	3194	0	677	0	2517
ZI Škofja Loka	20028	0	4403	135	15490
ZI Tržič	7783	2	1815	2390	3576
ZI Železniki	5626	0	748	0	4878
ZI Žiri	4130	0	256	0	3874
ZI Žirovnica	2543	0	133	0	2410
SKUPAJ	149179	26	30884	2697	115572

LEGENDA: ZI- zasebni izvajalec;

VIR PODATKOV:

· Poročilo o dejavnosti zobozdravstvenega varstva (obr. št. 03-09-60)

OPOMBA: Nekateri zasebni izvajalci zobozdravstvenega varstva iz občini Bled in Kranja niso poslali podatkov za leto 2008.

7. BOLNIŠNIČNA DEJAVNOST

Bolnišnična dejavnost je dejavnost, ki se izvaja v okviru zdravstvenega varstva na sekundarni ravni. Uporabniku zdravstvene dejavnosti je dostopna z napotnico. Bolnišnična dejavnost je organizirana v okviru splošnih in specialnih bolnišnic.

V bolnišnični dejavnosti se vodi zdravstvena statistika, katere namen je spremljanje, načrtovanje, vodenje in razvijanje zdravstvene dejavnosti ter ocenjevanje zdravstvenega stanja prebivalstva.

Vir podatkov in metodologija zbiranja podatkov

Podatki, ki so prikazani v tabelah, so povzeti po podatkih, ki jih izvajalci bolnišnične dejavnosti na Gorenjskem pošiljajo na ZZV Kranj ter podatkov, ki jih vodi IVZ v podatkovnih zbirkah o bolnišničnih obravnavah zaradi bolezni, poškodb in zastrupitev. V prvem primeru gre za podatke o zdravstvenih delavcih, bolniških posteljah, bolniških dnevih in podatke o številu obravnavanih bolnikov glede na vrsto bolnišnične obravnave, ki so zbrani na osnovi Poročila o delu stacionarnega zavoda (obr. štev. 3-21-60). V drugem primeru pa gre za podatke, ki jih zbere in uredi v obliki podatkovnih zbirk IVZ ter jih tako urejene pošlje območnim zavodom za zdravstveno varstvo za nadaljnje zdravstveno statistične analize.

Definicije pojmov

Bolnišnica je stacionarna ustanova, ki nudi 24-urno oskrbo in nego, diagnostiko, zdravljenje in rehabilitacijo bolnih in poškodovanih, običajno za bolezenska in kirurška stanja. Bolnišnica lahko izvaja storitve tudi ambulantno.

Bolniška postelja je redno vzdrževana in oskrbovana postelja za namestitev in 24-urno oskrbo in nego hospitaliziranih oseb in je nameščena na bolniškem oddelku ali v drugem prostoru bolnišnice, kjer je hospitaliziranim zagotovljena nepretrgana medicinska oskrba. Iz bolniških postelj so izključene: postelje za zdrave novorojenčke, dnevne postelje, provizorične in začasne postelje. Med bolniške postelje ne štejemo postelj za posebne namene, npr. za dializo, posebne postelje v porodništvu in postelje, ki spadajo k posebnim medicinskim napravam.

Povprečna ležalna doba je seštevek realiziranih bolniških dni v bolnišnici, deljen s številom hospitaliziranih oseb, v koledarskem letu. Pri številu oseb se upošteva začetno stanje in sprejete v bolnišnico med letom. Dan sprejema in dan odpusta se šteje kot en bolniški dan.

Bolnišnična obravnava je skupen izraz za različne vrste obravnav v bolnišnični zdravstveni dejavnosti in pomeni skupek aktivnosti (opazovanje, diagnostika, zdravljenje in rehabilitacija), ki se nanašajo na zdravstveno oskrbo v stacionarni ustanovi (bolnišnici). Sem sodijo hospitalizacija, dnevna obravnava, dolgotrajna dnevna obravnava in podaljšano bolnišnično zdravljenje.

Hospitalizacija je neprekinjena, več kot 24 ur (ali vsaj preko noči) trajajoča zdravstvena oskrba osebe v posteljni enoti bolnišnice. Začne se s sprejemom, nadaljuje z eno ali več epizodami in zaključí z odpustom. Izjemoma je hospitalizacija krajša kot 24 ur, če je bila oseba že prvi dan hospitalizacije premeščena v drugo bolnišnico ali če je v tem času umrla.

Povprečno trajanje hospitalizacije je seštevek vseh trajanj hospitalizacije pri hospitaliziranih zaradi posamezne bolezni ali stanja (ene glavne diagnoze po MKB), deljen s številom hospitalizacij (odpustov) zaradi te bolezni ali stanja v koledarskem letu.

Bolnišnična epizoda je zdravstvena oskrba osebe v eni zdravstveni službi na eni lokaciji zaradi ene glavne diagnoze. Epizoda se torej prične v trenutku, ko osebo namestijo v posteljno enoto zdravstvene službe na eni lokaciji in se konča z odpustom iz bolnišnice, s premestitvijo v posteljno enoto druge zdravstvene službe ali s smrtjo osebe. Izjemoma sta lahko v eni zdravstveni službi dve zaporedni bolnišnični epizodi, ko pride med hospitalizacijo zaradi patološke nosečnosti do poroda. Porod tako vedno pomeni novo bolnišnično epizodo.

Združevanje epizod (agregacija) je postopek združevanja posameznih zapisov (epizod), kjer je vrsta obravnave hospitalizacija. Združujemo jih po: hospitalizacijah (v nov zapis se združujejo vse epizode ene osebe v eni bolnišnici v času ene hospitalizacije, pri čemer je zabeležena kot glavna diagnoza le-ta iz prve epizode), po specialnostih (vse epizode pri eni osebi v eni bolnišnici v okviru ene hospitalizacije v lečečih organizacijskih enotah ene specialnosti) in po diagnozah, ki prikazujejo bolnišnične obravnave ene osebe v eni bolnišnici v lečečih organizacijskih enotah z isto glavno diagnozo. Če je imela oseba več epizod in glavna diagnoza ni bila v vseh epizodah enaka, je oseba v tej zbirki bolnišničnih obravnav večkrat prikazana. Zato je število epizod, združenih po diagnozah, običajno večje od števila hospitalizacij. Podobno pa tudi število hospitalizacij ni nujno enako vsoti števila bolnišničnih obravnav v okviru posameznih specialnosti.

Definicije pojmov so povzete po metodologiji za spremljanje podatkov o bolnišnični dejavnosti v Sloveniji, ki jo uporablja IVZ.

Bistveni podatki

V let 2008 je bilo v gorenjskih bolnišnicah zaposlenih 967 zdravstvenih delavcev, od tega je bilo 187 zdravnikov (18 zdravnikov, 44 zdravnikov na specializaciji ter 125 specialistov različnih specialnosti) in 780 drugih zdravstvenih delavcev z visoko, višjo in srednjo izobrazbo. Podatki so povzeti iz Poročila o delu stacionarnega zavoda (obr. št. 3-21-60).

Bolnišnično zdravstveno oskrbo so v gorenjskih bolnišnicah nudili 28116 bolnikom, za kar je bilo potrebnih 173008 bolniških oskrbnih dni. Število bolnikov se je v primerjavi z letom 2007 dni povečalo, medtem pa ko se je število bolniških oskrbnih dni zmanjšalo. Povprečna ležalna doba v bolnišnici je znašala 6,2 dni in je v primerjavi z letom 2007 nižja za 0,3 dni.

V letu 2008 je bilo v bolnišnični dejavnosti na Gorenjskem zabeleženo 22287 hospitalizacij zaradi bolezni, od tega jih je bilo 9944 pri moških in 12343 pri ženskah. V 66 odstotkih so bili v gorenjskih bolnišnicah hospitalizirani Gorenjci, v 34 odstotkih pa so to bili prebivalci drugih slovenskih regij. Zdravstvena oskrba bolnika zaradi bolezni je v povprečju trajala 8 dni. Pri ženskah je povprečno trajala dalj kot pri moških. Povprečno je bila zdravstvena oskrba bolnika najdaljša v Psihiatrični bolnišnici Begunje. Največji delež hospitalizacij zaradi bolezni je bil v starostni skupini 65 in več let ter je povprečno trajala 8 dni.

Glede na vzroke hospitalizacij na podlagi diagnoz, združenih po poglavjih MKB-10, je bilo v bolnišnični dejavnosti zabeleženih 22935 hospitalizacij zaradi bolezni, več pri ženskah kot pri moških. Najpogostejši vzroki hospitalizacij zaradi bolezni so bile neoplazme (novotvorbe), bolezni dihal in bolezni prebavil. Pri moških so to bile bolezni dihal, pri ženskah pa bolezni sečil in spolovil. Nekatera stanja, ki izvirajo v perinatalnem obdobju so bile najpogostejši vzrok hospitalizacij v starostni skupini od 0 do 6 let, v starostni skupini od 7 do 19 let so bili to simptomi, znaki ter nenormalni klinični in laboratorijski izvidi, ki niso uvrščeni drugje, v starostni skupini od 20 do 64 let so bile to neoplazme (novotvorbe) ter v starostni skupini 65 in več let pa bolezni dihal.

Zaradi poškodb in zastrupitev je bilo v gorenjskih bolnišnicah v letu 2008 zabeleženih 1832 hospitalizacij, od tega 1774 zaradi poškodb in 58 zaradi zastrupitev. Pri moških je bilo več hospitalizacij zaradi poškodb in zastrupitev kot pri ženskah. Povprečno je trajala hospitalizacija 5,8 dni. Pri ženskah je povprečno trajala dalj kot pri moških. V starostni skupini 65 in več let je bil največji delež hospitalizacij ter najdaljše povprečno trajanje hospitalizacij zaradi poškodb in zastrupitev.

Glede na vzroke hospitalizacij zaradi poškodb in zastrupitev je bilo v letu 2008 na podlagi diagnoz, združenih po poglavjih MKB-10, zabeleženih 1738 hospitalizacij in sicer več pri moških kot pri ženskah. Najpogostejši vzroki hospitalizacij zaradi poškodb in zastrupitev so bile poškodbe kolena in goleni, poškodbe glave ter poškodbe kolka in stegna. Pri moških so to bile poškodbe glave, pri ženskah pa poškodbe kolka in stegna.

Tabela 1: ZDRAVSTVENI DELAVCI V BOLNIŠNIČNI DEJAVNOSTI, GORENJSKA, 2008

BOLNIŠNICE	Zdravniki				Drugi zdravstveni delavci		
	SKUPAJ	brez specializacije	Na Specializaciji	specialistov	SKUPAJ	višji visoki	srednji
Splošna bolnišnica Jesenice	93	15	16	62	383	128	0
Psihiatrična bolnišnica Begunje	19	1	2	16	93	29	7
Bolnišnica za ginekologijo in porodništvo Kranj	14	0	1	13	66	24	6
Bolnišnica Golnik	61	2	25	34	238	72	13
SKUPAJ	187	18	44	125	780	253	26

VIR PODATKOV: Poročilo o delu stacionarnega zavoda (obr. št. 3-21-60)

Tabela 2: BOLNIŠKE POSTELJE, OSKRBNI DNEVI IN POVPREČNA LEŽALNA DOBA PO BOLNIŠNICAH, GORENJSKA, 2008

BOLNIŠNICE	Število bolnikov*	Število bolniških oskrbnih dni	Število izpisanih bolnikov med letom	Povprečna ležalna doba (dnevi)	Število bolniških postelj
Splošna bolnišnica Jesenice	12375	60490	12137	4,9	270
Psihiatrična bolnišnica Begunje	1363	38023	1266	27,9	200
Bolnišnica za ginekologijo in porodništvo Kranj	6726	14303	6673	2,1	62
Bolnišnica Golnik	7652	60192	7528	7,9	216
SKUPAJ	28116	173008	27604	6,2	748

VIR PODATKOV: Poročilo o delu stacionarnega zavoda (obr. št. 3-21-60)

OPOMBA: *BOLNIKI (ostali iz prejšnega leta in novosprejeti in premeščeni z drugih oddelkov)

Tabela 3: HOSPITALIZACIJE IN DNEVI HOSPITALIZACIJ ZARADI BOLEZNI PO REGIJI BIVALIŠČA V BOLNIŠNIČNI DEJAVNOSTI, GORENJSKA, 2008

REGIJA BIVALIŠČA	SKUPAJ				SB Jesenice		Psihiatrična boln. Begunje		BGP Kranj		Bolnišnica Golnik		DC Bled	
	št. hosp.	%	dnevi hosp.	%	št. hosp.	dnevi hosp.	št. hosp.	dnevi hosp.	št. hosp.	dnevi hosp.	št. hosp.	dnevi hosp.	št. hosp.	dnevi hosp.
Celje	429	1,9	1835	1,0	21	62	10	270	7	37	219	1259	172	207
Nova Gorica	373	1,7	2560	1,5	29	114	3	55	5	20	294	2326	42	45
Koper	670	3,0	3366	1,9	13	59	13	241	7	23	384	2747	253	296
Kranj	14785	66,3	129653	73,5	7521	44347	1134	54536	2274	7703	2944	22051	912	1016
Ljubljana	5119	23,0	34135	19,4	165	761	87	3382	225	807	3041	27368	1601	1817
Maribor	277	1,2	1417	0,8	13	59	4	73	6	23	173	1150	81	112
Murska Sobota	239	1,1	1692	1,0	7	47	1	2	1	8	184	1573	46	62
Novo Mesto	303	1,4	1310	0,7	11	26	4	191	3	5	170	958	115	130
Ravne	92	0,4	358	0,2	1	1	2	103	1	5	50	202	38	47
SKUPAJ	22287	100,0	176326	100,0	7781	45476	1258	58853	2529	8631	7459	59634	3260	3732

LEGENDA: SB - splošna bolnišnica; BGP - Bolnišnica za ginekologijo in porodništvo; DC - Diagnostični center Vila Bogatin d.o.o.

VIR PODATKOV: Zbirka bolnišničnih obravnav (hospitalizacij) zaradi bolezni 2008, IVZ

Tabela 4: HOSPITALIZACIJE IN DNEVI HOSPITALIZACIJ ZARADI BOLEZNI PO SPOLU V BOLNIŠNIČNI DEJAVNOSTI, GORENJSKA, 2008

Bolnišnice	VSI			MOŠKI		ŽENSKÉ	
	hospit.	dnevi hosp.	povp. Trajanje hosp.	hospit.	dnevi hosp.	hospit.	dnevi hosp.
Splošna bolnišnica Jesenice	7781	45476	5,8	3555	21447	4226	24029
Bolnišnica za ginekologijo in porodništvo Kranj	2529	8631	3,4	17	42	2512	8589
Psihiatrična bolnišnica Begunje	1258	58853	46,8	724	21116	534	37737
Bolnišnica Golnik	7459	59634	8,0	4240	33771	3219	25863
Diagnostični center "Vila Bogatin " Bled	3260	3732	1,1	1408	1650	1852	2082
SKUPAJ	22287	176326	7,9	9944	78026	12343	98300

OPOMBA: Zajeti so prebivalci RS, ki so se zdravili v gorenjskih bolnišnicah.

VIR PODATKOV: Zbirka bolnišničnih obravnav (hospitalizacij) zaradi bolezni 2008, IVZ

Tabela 5: HOSPITALIZACIJE IN DNEVI HOSPITALIZACIJ ZARADI BOLEZNI PO STAROSTNIH SKUPINAH V BOLNIŠNIČNI DEJAVNOSTI, GORENJSKA, 2008

STAROSTNE SKUPINE	SKUPAJ					SB Jesenice		Psihiatrična boln. Begunje		BGP Kranj		Bolnišnica Golnik		DC Bled	
	št. hosp.	%	dnevi hosp.	%	povp. trajanje hosp.	št. hosp.	dnevi hosp.	št. hosp.	dnevi hosp.	št. hosp.	dnevi hosp.	št. hosp.	dnevi hosp.	št. hosp.	dnevi hosp.
manj kot 1 leto	486	2,2	1571	0,9	3,2	458	1506	0	0	28	65	0	0	0	0
1-3 let	681	3,1	1894	1,1	2,8	681	1894	0	0	0	0	0	0	0	0
4-6 let	234	1,0	536	0,3	2,3	234	536	0	0	0	0	0	0	0	0
7-14 let	411	1,8	1126	0,6	2,7	408	1086	0	0	0	0	3	40	0	0
15-19 let	360	1,6	2632	1,5	7,3	218	754	32	1302	35	112	70	459	5	5
20-44 let	4694	21,1	49977	28,3	10,6	1237	3795	470	34231	1641	6460	912	5042	434	449
45-64 let	6738	30,2	44563	25,3	6,6	1542	9089	512	15674	672	1491	2407	16535	1605	1774
65 in več let	8683	39,0	74027	42,0	8,5	3003	26816	244	7646	153	503	4067	37558	1216	1504
S K U P A J	22287	100,0	176326	100,0	7,9	7781	45476	1258	58853	2529	8631	7459	59634	3260	3732

LEGENDA: SB - splošna bolnišnica; BGP - bolnišnica za ginekologijo in porodništvo; DC - Diagnostični center Vila Bogatin d.o.o.;
OPOMBA: Zajeti so prebivalci RS, ki so bili hospitalizirani v gorenjskih bolnišnicah.

VIR PODATKOV: Zbirka bolnišničnih obravnav (hospitalizacij) zaradi bolezni 2008, IVZ

Tabela 6: BOLNIŠNIČNE OBRAVNAVE (EPIZODE, AGREGIRANE PO DIAGNOZAH) PO POGLAVJIH MKB-10 IN STAROSTNIH SKUPINAH V BOLNIŠNIČNI DEJAVNOSTI, GORENJSKA, 2008

Bolezni in stanja po poglavjih MKB-10	S T A R O S T N E S K U P I N E									
	SKUPAJ		0-6 let		7-19 let		20-64 let		65 in več let	
	abs. št.	%	abs. št.	%	abs. št.	%	abs. št.	%	abs. št.	%
I. Infekcijske in parazitske bolezni (A00-B99)	843	3,7	310	15,9	87	11,2	183	1,6	263	3,0
II. Neoplazme (C00-D48)	3498	15,3	0	0,0	4	0,5	1737	15,2	1757	20,1
III. Bolezni krvi in krvotvornih org. ter imunski odziv (D50-D89)	336	1,5	9	0,5	3	0,4	134	1,2	190	2,2
IV. Endokrine, prehranske in presnovne bolezni (E00-E90)	350	1,5	9	0,5	17	2,2	133	1,2	191	2,2
V. Duševne in vedenjske motnje (F00-F99)	1272	5,5	0	0,0	47	6,1	1006	8,8	219	2,5
VI. Bolezni živčevja (G00-G99)	513	2,2	3	0,2	20	2,6	329	2,9	161	1,8
VII. Bolezni očesa in adneksov (H00-H59)	2	0,0	1	0,1	1	0,1	0	0,0	0	0,0
VIII. Bolezni ušesa in mastoida (H60-H95)	30	0,1	13	0,7	1	0,1	6	0,1	10	0,1
IX. Bolezni obtočil (I00-I99)	2067	9,0	1	0,1	3	0,4	502	4,4	1561	17,8
X. Bolezni dihal (J00-J99)	3452	15,1	566	29,1	119	15,4	981	8,6	1786	20,4
XI. Bolezni prebavil (K00-K93)	2343	10,2	49	2,5	152	19,6	1226	10,7	916	10,5
XII. Bolezni kože in podkožja (L00-L99)	231	1,0	71	3,6	25	3,2	79	0,7	56	0,6
XIII. Bolezni mišičnoskelet. sistema in vezivnega tkiva (M00-M99)	889	3,9	7	0,4	18	2,3	502	4,4	362	4,1
XIV. Bolezni sečil in spolovil (N00-N99)	1824	8,0	54	2,8	37	4,8	1344	11,7	389	4,4
XV. Nosečnost, porod in poporod. obdobje (O00-O99)	1047	4,6	0	0,0	18	2,3	1029	9,0	0	0,0
XVI. Stanja, ki izvirajo v perinatalnem obdobju (P00-P96)	575	2,5	573	29,4	0	0,0	2	0,0	0	0,0
XVII. Prirojene malformacije, deform. in kromos. nenorm. ... (Q00-Q99)	60	0,3	17	0,9	2	0,3	39	0,3	2	0,0
XVIII. Simptomi, znaki ter nenorm. klinični in lab.izvidi... (R00-R99)	1426	6,2	179	9,2	153	19,7	659	5,8	435	5,0
XXI. Dejavniki, ki vplivajo na zdr. stanje in na stik... (Z00-Z99)	2177	9,5	85	4,4	68	8,8	1566	13,7	458	5,2
S K U P A J	22935	100,0	1947	100,0	775	100,0	11457	100,0	8756	100,0

OPOMBA: Zajeti so prebivalci RS, ki so bili hospitalizirani v gorenjskih bolnišnicah.
V zbirki so zajete samo hospitalizacije..

VIR PODATKOV: Zbirka bolnišničnih obravnav (epizod, agregiranih po diagnozah) zaradi bolezni 2008, IVZ

Tabela 7: BOLNIŠNIČNE OBRAVNAVE (EPIZODE, AGREGIRANE PO DIAGNOZAH) **PRI MOŠKIH** PO POGLAVJIH MKB-10 IN STAROSTNIH SKUPINAH V BOLNIŠNIČNI DEJAVNOSTI, GORENJSKA, 2008

Bolezni in stanja po poglavjih MKB-10	S T A R O S T N E S K U P I N E									
	SKUPAJ		0-6 let		7-19 let		20-64 let		65 in več let	
	abs. št.	%	abs. št.	%	abs. št.	%	abs. št.	%	abs. št.	%
I. Infekcijske in parazitske bolezni (A00-B99)	428	4,2	182	16,5	37	11,4	106	2,3	103	2,4
II. Neoplazme (C00-D48)	1969	19,1	0	0,0	1	0,3	917	20,0	1051	24,6
III. Bolezni krvi in krvotvornih org. ter imunski odziv (D50-D89)	142	1,4	6	0,5	1	0,3	64	1,4	71	1,7
IV. Endokrine, prehranske in presnovne bolezni (E00-E90)	161	1,6	4	0,4	6	1,9	71	1,5	80	1,9
V. Duševne in vedenjske motnje (F00-F99)	725	7,0	0	0,0	19	5,9	606	13,2	100	2,3
VI. Bolezni živčevja (G00-G99)	355	3,5	2	0,2	11	3,4	243	5,3	99	2,3
VII. Bolezni očesa in adneksov (H00-H59)	0	0,0	0	0,0	0	0,0	0	0,0	0	0,0
VIII. Bolezni ušesa in mastoida (H60-H95)	17	0,2	8	0,7	1	0,3	3	0,1	5	0,1
IX. Bolezni obtočil (I00-I99)	1019	9,9	0	0,0	0	0,0	309	6,7	710	16,6
X. Bolezni dihal (J00-J99)	2046	19,9	344	31,2	68	21,0	606	13,2	1028	24,1
XI. Bolezni prebavil (K00-K93)	1091	10,6	21	1,9	62	19,1	581	12,7	427	10,0
XII. Bolezni kože in podkožja (L00-L99)	119	1,2	40	3,6	17	5,2	43	0,9	19	0,4
XIII. Bolezni mišičnoskelet. sistema in vezivnega tkiva (M00-M99)	375	3,6	6	0,5	5	1,5	258	5,6	106	2,5
XIV. Bolezni sečil in spolovil (N00-N99)	187	1,8	24	2,2	12	3,7	65	1,4	86	2,0
XV. Nosečnost, porod in poporod. obdobje (O00-O99)	0	0,0	0	0,0	0	0,0	0	0,0	0	0,0
XVI. Stanja, ki izvirajo v perinatalnem obdobju (P00-P96)	318	3,1	317	28,7	0	0,0	1	0,0	0	0,0
XVII. Prirojene malformacije, deform. in kromos. nenorm. ...(Q00-Q99)	15	0,1	12	1,1	1	0,3	2	0,0	0	0,0
XVIII. Simptomi, znaki ter nenorm. klinični in lab.izvidi... (R00-R99)	524	5,1	90	8,2	59	18,2	189	4,1	186	4,4
XXI. Dejavniki, ki vplivajo na zdr. stanje in na stik... (Z00-Z99)	796	7,7	47	4,3	24	7,4	522	11,4	203	4,7
S K U P A J	10287	100,0	1103	100,0	324	100,0	4586	100,0	4274	100,0

OPOMBA: Zajeti so prebivalci RS, ki so bili hospitalizirani v gorenjskih bolnišnicah.
V zbirki so zajete samo hospitalizacije.

VIR PODATKOV: Zbirka bolnišničnih obravnav (epizod, agregiranih po diagnozah) zaradi bolezni 2008, IVZ

Tabela 8: BOLNIŠNIČNE OBRAVNAVE (EPIZODE, AGREGIRANE PO DIAGNOZAH) **PRI ŽENSKAH** PO POGlavJIH MKB-10 IN STAROSTNIH SKUPINAH V BOLNIŠNIČNI DEJAVNOSTI, GORENJSKA, 2008

Bolezni in stanja po poglavjih MKB-10	S T A R O S T N E S K U P I N E									
	SKUPAJ		0-6 let		7-19 let		20-64 let		65 in več let	
	abs. št.	%	abs. št.	%	abs. št.	%	abs. št.	%	abs. št.	%
I. Infekcijske in parazitske bolezni (A00-B99)	415	3,3	128	15,2	50	11,1	77	1,1	160	3,6
II. Neoplazme (C00-D48)	1529	12,1	0	0,0	3	0,7	820	11,9	706	15,8
III. Bolezni krvi in krvotvornih org. ter imunski odziv (D50-D89)	194	1,5	3	0,4	2	0,4	70	1,0	119	2,7
IV. Endokrine, prehranske in presnovne bolezni (E00-E90)	189	1,5	5	0,6	11	2,4	62	0,9	111	2,5
V. Duševne in vedenjske motnje (F00-F99)	547	4,3	0	0,0	28	6,2	400	5,8	119	2,7
VI. Bolezni živčevja (G00-G99)	158	1,2	1	0,1	9	2,0	86	1,3	62	1,4
VII. Bolezni očesa in adneksov (H00-H59)	2	0,0	1	0,1	1	0,2	0	0,0	0	0,0
VIII. Bolezni ušesa in mastoida (H60-H95)	13	0,1	5	0,6	0	0,0	3	0,0	5	0,1
IX. Bolezni obtočil (I00-I99)	1048	8,3	1	0,1	3	0,7	193	2,8	851	19,0
X. Bolezni dihal (J00-J99)	1406	11,1	222	26,3	51	11,3	375	5,5	758	16,9
XI. Bolezni prebavil (K00-K93)	1252	9,9	28	3,3	90	20,0	645	9,4	489	10,9
XII. Bolezni kože in podkožja (L00-L99)	112	0,9	31	3,7	8	1,8	36	0,5	37	0,8
XIII. Bolezni mišičnoskelet. sistema in vezivnega tkiva (M00-M99)	514	4,1	1	0,1	13	2,9	244	3,6	256	5,7
XIV. Bolezni sečil in spolovil (N00-N99)	1637	12,9	30	3,6	25	5,5	1279	18,6	303	6,8
XV. Nosečnost, porod in poporod. obdobje (O00-O99)	1047	8,3	0	0,0	18	4,0	1029	15,0	0	0,0
XVI. Stanja, ki izvirajo v perinatalnem obdobju (P00-P96)	257	2,0	256	30,3	0	0,0	1	0,0	0	0,0
XVII. Prirojene malformacije, deform. in kromos. nenorm. ...(Q00-Q99)	45	0,4	5	0,6	1	0,2	37	0,5	2	0,0
XVIII. Simptomi, znaki ter nenorm. klinični in lab.izvidi... (R00-R99)	902	7,1	89	10,5	94	20,8	470	6,8	249	5,6
XXI. Dejavniki, ki vplivajo na zdr. stanje in na stik... (Z00-Z99)	1381	10,9	38	4,5	44	9,8	1044	15,2	255	5,7
S K U P A J	12648	100,0	844	100,0	451	100,0	6871	100,0	4482	100,0

OPOMBA: Zajeti so prebivalci RS, ki so bili hospitalizirani v gorenjskih bolnišnicah.
V zbirki so zajete samo hospitalizacije.

VIR PODATKOV: Zbirka bolnišničnih obravnav (epizod, agregiranih po diagnozah) zaradi bolezni 2008, IVZ

Tabela 9: BOLNIŠNIČNE OBRAVNAVE (EPIZODE, AGREGIRANE PO SPECIALNOSTIH) PO POGlavJIH MKB-10 IN SPECIALNOSTIH V BOLNIŠNIČNI DEJAVNOSTI, GORENJSKA, 2008

Bolezni in stanja po poglavjih MKB-10	SKUPAJ		INTERNA MEDICINA		KIRURGIJA		GINEKOLOGIJA, PORODNIŠTVO		ORTOPEDIJA		PEDIATRIJA		PSIHATRIJA	
	abs. št.	%	abs. št.	%	abs. št.	%	abs. št.	%	abs. št.	%	abs. št.	%	abs. št.	%
I. Infekcijske in parazitske bolezni (A00-B99)	840	3,8	417	3,0	12	0,7	28	0,9	0	0,0	383	21,6	0	0,0
II. Neoplazme (C00-D48)	3500	15,6	3131	22,8	185	10,1	182	5,6	1	0,2	0	0,0	1	0,1
III. Bolezni krvi in krvotvornih org. ... (D50-D89)	336	1,5	318	2,3	4	0,2	2	0,1	0	0,0	12	0,7	0	0,0
IV. Endokrine, prehranske in presnovne bolezni (E00-E90)	349	1,6	266	1,9	69	3,8	1	0,0	0	0,0	13	0,7	0	0,0
V. Duševne in vedenjske motnje (F00-F99)	1272	5,7	53	0,4	1	0,1	1	0,0	0	0,0	11	0,6	1206	95,9
VI. Bolezni živčevja (G00-G99)	513	2,3	436	3,2	8	0,4	1	0,0	4	0,7	18	1,0	46	3,7
VII. Bolezni očesa in adneksov (H00-H59)	2	0,0	0	0,0	0	0,0	0	0,0	0	0,0	2	0,1	0	0,0
VIII. Bolezni ušesa in mastoida (H60-H95)	29	0,1	16	0,1	0	0,0	0	0,0	0	0,0	13	0,7	0	0,0
IX. Bolezni obtočil (I00-I99)	2063	9,2	1978	14,4	78	4,2	0	0,0	0	0,0	4	0,2	3	0,2
X. Bolezni dihal (J00-J99)	3450	15,4	2691	19,6	136	7,4	6	0,2	0	0,0	616	34,8	1	0,1
XI. Bolezni prebavil (K00-K93)	2346	10,5	1398	10,2	834	45,4	11	0,3	0	0,0	103	5,8	0	0,0
XII. Bolezni kože in podkožja (L00-L99)	231	1,0	68	0,5	69	3,8	8	0,2	1	0,2	85	4,8	0	0,0
XIII. Bolezni mišičnoskelet. sist. in vezivnega tkiva (M00-M99)	888	4,0	126	0,9	197	10,7	0	0,0	551	98,7	14	0,8	0	0,0
XIV. Bolezni sečil in spolovil (N00-N99)	1824	8,1	295	2,1	69	3,8	1409	43,6	0	0,0	51	2,9	0	0,0
XV. Nosečnost, porod in poporod. obdobje (O00-O99)	1043	4,7	3	0,0	1	0,1	1039	32,1	0	0,0	0	0,0	0	0,0
XVI. Stanja, ki izvirajo v perinatalnem obdobju (P00-P96)	53	0,2	0	0,0	1	0,1	1	0,0	0	0,0	51	2,9	0	0,0
XVII. Prirojene malformacije, deform. ... (Q00-Q99)	49	0,2	6	0,0	3	0,2	34	1,1	1	0,2	5	0,3	0	0,0
XVIII. Simptomi, znaki ... (R00-R99)	1418	6,3	663	4,8	170	9,3	307	9,5	0	0,0	277	15,6	1	0,1
XXI. Dejavniki, ki vplivajo na zdr. stanje in na stik... (Z00-Z99)	2177	9,7	1861	13,6	0	0,0	202	6,3	0	0,0	114	6,4	0	0,0
S K U P A J	22383	100,0	13726	100,0	1837	100,0	3232	100,0	558	100,0	1772	100,0	1258	100,0

OPOMBA: Zajeti so prebivalci RS, ki so bili hospitalizirani v gorenjskih bolnišnicah.
V zbirki so zajete samo hospitalizacije.

VIR PODATKOV: Zbirka bolnišničnih obravnav (epizod, agregiranih po specialnostih) zaradi bolezni 2008, IVZ

Tabela 10: HOSPITALIZACIJE (PRVE IN PONOVDNE) ZARADI POŠKODB IN ZASTRUPITEV V BOLNIŠNIČNI DEJAVNOSTI, GORENJSKA, 2008

STAROSTNE SKUPINE	POŠKODBE IN ZASTRUPITVE		POŠKODBE		ZASTRUPITVE	
	skupaj	od tega: prve hosp.	skupaj	od tega: prve hosp.	skupaj	od tega: prve hosp.
Splošna bolnišnica Jesenice	1803	1698	1748	1646	55	52
Bolnišnica za ginekologijo in porodništvo Kranj	16	16	16	16	0	0
Psihiatrična bolnišnica Begunje	0	0	0	0	0	0
Bolnišnica Golnik	13	13	10	10	3	3
Diagnostični center Vila Bogatin d.o.o. Bled	0	0	0	0	0	0
S K U P A J	1832	1727	1774	1672	58	55

OPOMBA: Zajeti so prebivalci RS, ki so bili hospitalizirani v gorenjskih bolnišnicah.

VIR PODATKOV: Zbirka bolnišničnih obravnav (hospitalizacij) zaradi poškodb in zastrupitev 2008, IVZ

TABELA 11: HOSPITALIZACIJE IN DNEVI HOSPITALIZACIJ ZARADI POŠKODB IN ZASTRUPITEV PO STAROSTNIH SKUPINAH IN SPOLU, GORENJSKA, 2008

STAROSTNE SKUPINE	VSI			MOŠKI		ŽENSKE	
	hospit.	Dnevi hosp.	povp. trajanje hosp.	hospit.	dnevi hosp.	hospit.	dnevi hosp.
manj kot 1 leto	9	20	2,2	5	13	4	7
1-3 let	22	85	3,9	10	34	12	51
4-6 let	20	34	1,7	7	13	13	21
7-14 let	100	178	1,8	72	134	28	44
15-19 let	92	213	2,3	59	139	33	74
20-44 let	461	1319	2,9	342	989	119	330
45-64 let	547	2671	4,9	338	1847	209	824
65 in več let	581	6166	10,6	205	2126	376	4040
S K U P A J	1832	10686	5,8	1038	5295	794	5391

OPOMBA: Zajeti so prebivalci RS, ki so bili hospitalizirani v gorenjskih bolnišnicah.

VIR PODATKOV: Zbirka bolnišničnih obravnav (hospitalizacij) zaradi poškodb in zastrupitev 2008, IVZ

Tabela 12: BOLNIŠNIČNE OBRAVNAVE (EPIZODE, AGREGIRANE PO DIAGNOZAH) IN DNEVI BOLNIŠNIČNIH OBRAVNAV ZARADI POŠKODB IN ZASTRUPITEV PO SPOLU IN NARAVI POŠKODBE (MKB-10) V BOLNIŠNIČNI DEJAVNOSTI, GORENJSKA, 2008

Narava poškodbe	Sklopi po MKB-10	SKUPAJ		MOŠKI		ŽENSKE		% od vseh bolnišničnih obravnav			
		št. bol. obr.	dnevi bol. obr.	št. bol. obr.	dnevi bol. obr.	št. bol. obr.	dnevi bol. obr.	moški		ženske	
								št. bol. obr.	dnevi bol. obr.	št. bol. obr.	dnevi bol. obr.
1. Poškodbe glave	S00 - S09	283	1525	192	1098	91	427	67,8	72,0	32,2	28,0
2. Poškodbe vratu	S10 - S19	13	126	9	97	4	29	69,2	77,0	30,8	23,0
3. Poškodbe prsnega koša	S20 - S29	77	383	47	206	30	177	61,0	53,8	39,0	46,2
4. Poškodbe trebuha, sp. dela hrbta...	S30 - S39	79	506	42	204	37	302	53,2	40,3	46,8	59,7
5. Poškodbe rame in nadlakti	S40 - S49	191	626	126	320	65	306	66,0	51,1	34,0	48,9
6. Poškodbe komolca in podlakti	S50 - S59	185	415	71	173	114	242	38,4	41,7	61,6	58,3
7. Poškodbe zapestja in roke	S60 - S69	99	193	79	157	20	36	79,8	81,3	20,2	18,7
8. Poškodbe kolka in stegna	S70 - S79	255	3292	97	1121	158	2171	38,0	34,1	62,0	65,9
9. Poškodbe kolena in goleni	S80 - S89	294	1558	173	767	121	791	58,8	49,2	41,2	50,8
10. Poškodbe skočnega sklepa in stopala	S90 - S99	74	408	48	285	26	123	64,9	69,9	35,1	30,1
11. Poškodbe, ki zajemajo več telesnih področij	T00 - T07	0	0	0	0	0	0	0,0	0,0	0,0	0,0
12. Poškodbe na neopre. delih trupa, ...	T08 - T14	2	3	1	2	1	1	50,0	66,7	50,0	33,3
13. Učinki tujka, ki je vstopil skozi naravno...	T15 - T19	4	11	1	4	3	7	25,0	36,4	75,0	63,6
14. Opekline in korozije (kem. opekline)	T20 - T32	11	83	7	53	4	30	63,6	63,9	36,4	36,1
15. Ozeblina	T33 - T35	0	0	0	0	0	0	0,0	0,0	0,0	0,0
16. Zastrupitve z drogami, zdravili...	T36 - T50	28	51	10	20	18	31	35,7	39,2	64,3	60,8
17. Toksični učinki snovi	T51 - T65	27	29	14	14	13	15	51,9	48,3	48,1	51,7
18. Drugi in neopredeljeni učinki z. v.	T66 - T78	18	30	11	16	7	14	61,1	53,3	38,9	46,7
19. Določeni zgodnji zapleti poškodbe	T79	6	100	2	32	4	68	33,3	32,0	66,7	68,0
20. Zapleti po kirurški in med. oskrbi...	T80 - T88	92	786	46	379	46	407	50,0	48,2	50,0	51,8
21. Kasne posledice (sekvele) po pošk.	T90 - T98	0	0	0	0	0	0	0,0	0,0	0,0	0,0
22. Osebe, ki se srečujejo z zdr. službo...	Z40 - Z54	0	0	0	0	0	0	0,0	0,0	0,0	0,0
SKUPAJ		1738	10125	976	4948	762	5177	56,2	48,9	43,8	51,1

OPOMBA: Zajeti so prebivalci RS, ki so bili hospitalizirani v gorenjskih bolnišnicah.

Prikazane so samo epizode prvih hospitalizacij.

VIR PODATKOV: Zbirka bolnišničnih obravnav (epizod, agregiranih po diagnozah) zaradi poškodb in zastrupitev 2008, IVZ