



ZAVOD ZA ZDRAVSTVENO VARSTVO
K R A N J

ISSN 1854 - 2018

***ZDRAVSTVENO
STATISTIČNI
LETOPIS
GORENJSKA
2009***

Kranj, december 2011

Posamezna poglavja so pripravili:

1. **UVOD**
Alenka Hafner
2. **ORGANIZACIJA ZDRAVSTVENE SLUŽBE NA GORENJSKEM**
Simona Kiphut, Alenka Hafner
3. **PREBIVALSTVO GORENJSKE**
Slavka Kavčič, Alenka Hafner
4. **VITALNA STATISTIKA**
Slavka Kavčič, Alenka Hafner
5. **ZAČASNA ODSOTNOST Z DELA**
Slavka Kavčič, Alenka Hafner
6. **ZUNAJBOLNIŠNIČNO ZDRAVSTVENO VARSTVO**
Slavka Kavčič, Alenka Hafner
 - 6.1. SPLOŠNA/DRUŽINSKA MEDICINA
Slavka Kavčič, Alenka Hafner
 - 6.2. ZDRAVSTVENO VARSTVO OTROK IN MLADINE
Slavka Kavčič, Simona Kiphut, Alenka Hafner
 - 6.3. MEDICINA DELA, PROMETA IN ŠPORTA
Slavka Kavčič, Alenka Hafner
 - 6.4. ZDRAVSTVENO VARSTVO ŽENSK IN AKTIVNOST ŠOL ZA STARŠE
Slavka Kavčič, Simona Kiphut, Alenka Hafner
 - 6.5. PATRONAŽNO VARSTVO
Simona Kiphut, Alenka Hafner
 - 6.6. SPECIALISTIČNO AMBULANTNA DEJAVNOST
Slavka Kavčič, Alenka Hafner
 - 6.7. ZOBOZDRAVSTVENO VARSTVO
Slavka Kavčič, Alenka Hafner
7. **BOLNIŠNIČNA DEJAVNOST**
Slavka Kavčič, Alenka Hafner
8. **NEKATERI ZDRAVSTVENI KAZALNIKI ZA GORENJSKO IN SLOVENIJO OD LETA 2000 DO LETA 2009**
Slavka Kavčič, Alenka Hafner

Izdal in založil: Zavod za zdravstveno varstvo Kranj, Gosposvetska ulica 12, Kranj

Urednica: Alenka Hafner

Organizacijska in tehnična izvedba: Slavka Kavčič

Tiskano v 30 izvodih. V elektronski obliki je dosegljiv na www.zzv-kr.si.

Dodatne informacije so možne na telefonu (04) 20 17 194 ali po elektronski pošti pisarna.zzvkr@zzv-kr.si

ISSN 1854-2018

ZDRAVSTVENO STATISTIČNI LETOPIS GORENJSKA 2009

Kranj, december 2011

Izdal in založil:

Zavod za zdravstveno varstvo Kranj

Urednik:

Alenka Hafner

Avtorji poglavij:

Alenka Hafner, Slavka Kavčič, Simona Kiphut

Organizacijska in tehnična izvedba:

Slavka Kavčič

Naklada:

30 izvodov

PREGLED VSEBINE

| | |
|--|------------|
| 1. UVOD | 7 |
| 2. ORGANIZACIJA ZDRAVSTVENE SLUŽBE NA GORENJSKEM | 9 |
| 3. PREBIVALSTVO GORENJSKE | 25 |
| 4. VITALNA STATISTIKA | 33 |
| 5. ZAČASNA ODSOTNOST Z DELA | 43 |
| 6. ZUNAJBOLNIŠNIČNO ZDRAVSTVENO VARSTVO | 53 |
| 6.1. SPLOŠNA/DRUŽINSKA MEDICINA | 61 |
| 6.2. ZDRAVSTVENO VARSTVO OTROK IN MLADINE | 69 |
| 6.3. MEDICINA DELA, PROMETA IN ŠPORTA | 79 |
| 6.4. ZDRAVSTVENO VARSTVO ŽENSK IN AKTIVNOST ŠOL ZA STARŠE | 83 |
| 6.5. PATRONAŽNO VARSTVO | 93 |
| 6.6. SPECIALISTIČNO AMBULANTNA DEJAVNOST | 101 |
| 6.7. ZOBOZDRAVSTVENO VARSTVO | 115 |
| 7. BOLNIŠNIČNA DEJAVNOST | 127 |
| 8. NEKATERI ZDRAVSTVENI KAZALNIKI ZA GORENJSKO IN SLOVENIJO OD LETA 2000 DO LETA 2009 | 139 |

1. UVOD

Zdravstveno statistični letopis Gorenjske za leto 2009 vsebuje podroben pregled zdravstveno statističnih podatkov in informacij, ki jim osnovo predstavljajo uveljavljene podatkovne zbirke in poročevalski sistemi v zdravstvu. Zdravstveno statistične podatke so nam posredovali izvajalci zdravstvenega varstva z območja Gorenjske, tako zdravstveni zavodi kot tudi zasebniki. Pri pripravi letopisa pa so bili uporabljeni še podatki Inštituta za varovanje zdravja Republike Slovenije, Zavoda za zdravstveno zavarovanje Slovenije in Statističnega urada Republike Slovenije.

V »Zdravstveno statističnem letopisu Gorenjska 2009« boste našli **statistične podatke o obsegu in vsebini dela zdravstvenih služb**, ki so ključnega pomena za načrtovanja v zdravstvu in **demografsko, vitalno in zdravstveno statistiko**, ki so pomembne za spremljanje zdravstvenega stanja, pa tudi za postavljanje prioritet, načrtovanje ukrepov ter ocenjevanje njihove učinkovitosti. Vsi omenjeni podatki nam omogočajo primerjave na regijski, nacionalni in tudi mednarodni ravni.

V poglavju o **organizaciji zdravstvene službe na Gorenjskem** so zbrani podatki o vseh zdravstvenih zavodih in zasebnih izvajalcih zdravstvene dejavnosti, tako o tistih, vključenih v mrežo javne zdravstvene službe, kot tudi o tistih, ki so izven mreže javne zdravstvene službe.

V nadaljevanju so predstavljeni podatki o **prebivalstvu Gorenjske** in sicer podatki o številu prebivalcev po posameznih upravnih enotah, občinah, spolu in starostnih skupinah in **vitalno statistični podatki** o številu rojstev in smrti ter vzrokih, zaradi katerih so prebivalci Gorenjske v letu 2009 najpogosteje umirali.


V publikaciji so na voljo tudi podatki o **začasnih odsotnosti z dela** ter vzrokih, ki so do izostajanja z dela pripeljali.

Poleg že predstavljenih tem pa lahko v letopisu najdete še podatke o **zunajbolnišničnem zdravstvenem varstvu** (službi splošne medicine, zdravstvenem varstvu otrok in mladine, medicini dela, prometa in športa, zdravstvenem varstvu žensk in aktivnosti šol za starše, patronažnem varstvu, ambulantno specialistični dejavnosti in zobozdravstvenem varstvu). Zbrani in prikazani so podatki o številu zdravstvenih delavcev, o obiskih (preventivnih in kurativnih) in ugotovljenih boleznih in stanjih.

»Zdravstveno statistični letopis Gorenjska 2009« zaključuje poglavje o **bolnišnični dejavnosti**.

Vsako poglavje se začne s podrobnim spremnim besedilom in kratkim povzetkom bistvenih ugotovitev, ki smo jih dodali z namenom, da pojasnimo metodologijo zbiranja in obdelave podatkov ter na kratko predstavimo ključne ugotovitve.

Publikacijo izdajamo v tiskani in elektronski obliki, objavljena pa je tudi na spletni strani Zavoda za zdravstveno varstvo Kranj (<http://www.zzv-kr.si/>). Upamo, da boste v njej našli želene, potrebne in uporabne podatke. Če boste pri pregledu in uporabi naleteli na nejasnosti ali področja, ki bi zahtevala drugačne ali podrobnejše prikaze, prosimo, da nas o tem obvestite. S tem nam boste pomagali našo publikacijo izboljšati.



Alenka Hafner, dr. med.,
urednica

2. ORGANIZACIJA ZDRAVSTVENE SLUŽBE NA GORENJSKEM

Organizacijo zdravstvene službe na Gorenjskem spremljamo s pomočjo Baze podatkov izvajalcev zdravstvene dejavnosti (BPI), ki je temeljna nacionalna zbirka podatkov o izvajalcih zdravstvene dejavnosti, o zdravstvenem osebju in o drugih zaposlenih v zdravstvu.

BPI je namenjena načrtovanju in spremljanju mreže javne zdravstvene službe, načrtovanju in spremljanju gibanja zdravstvenega osebja in spremljanju izvajanja zdravstvene dejavnosti. Predstavlja pa tudi referenčno bazo Zavoda za zdravstveno zavarovanje Slovenije (ZZZS) pri sklepanju pogodb z izvajalci zdravstvene dejavnosti, pri izdajanju receptnih obrazcev za osebno rabo, pri izbiri osebnega zdravnika, pri zdravniških komisijah, pri spremljanju porabe zdravil, pri spremljanju odsotnosti z dela (bolniškem staležu), pri izvajanju sistema kartice zdravstvenega zavarovanja, ... S pomočjo BPI je vzpostavljen register posameznih skupin zdravstvenega osebja in sicer zdravnikov, zobozdravnikov, farmacevtov in zasebnih zdravstvenih delavcev.

Glavne zbirke podatkov BPI so: evidenca izvajalcev zdravstvene dejavnosti, evidenca zdravstvenih služb izvajalcev, evidenca zdravstvenih delavcev in sodelavcev (po izobrazbeni strukturi) in evidenca zaposlitev zdravstvenih delavcev in sodelavcev.

Vir podatkov in metodologija zbiranja podatkov

Podatki so zbrani in analizirani na podlagi rednih poročil izvajalcev zdravstvene dejavnosti o novih zaposlitvah in spremembah zaposlitev ter na podlagi rednih letnih poročil o značilnostih zdravstvenih služb, ki jih izvaja posamezen izvajalec. Izvajalci zdravstvene dejavnosti posredujejo podatke v zakonsko določenih rokih in na predpisanih obrazcih območnim zavodom za zdravstveno varstvo. Podatkovna baza pa je tehnološko vzpostavljena kot relacijska baza na Zavodu za zdravstveno zavarovanje Slovenije – informacijskem centru (ZZZS IC) v Ljubljani. Upravljanje z bazo se izvaja on-line na Inštitutu za varovanje zdravja Republike Slovenije (IVZ) in območnih zavodih za zdravstveno varstvo (ZZV) preko omrežja javne uprave.

Definicije pojmov

Izvajalec zdravstvenega varstva je pravna ali fizična oseba ali njuna podružnica, ki je uradno pooblaščen za izvajanje zdravstvenega varstva ali za njegovo podporo. Tako se izvajalci zdravstvenega varstva delijo na:

- javne in zasebne pravne in fizične osebe ali njihove podružnice, ki opravljajo vsaj eno izmed zdravstvenih dejavnosti (zavode, inštitute, družbe, zdravilišča, socialne zavode, zasebne zdravstvene delavce, zasebne lekarnarje, ...);
- javne in zasebne pravne in fizične osebe, ki ne opravljajo zdravstvene dejavnosti, zaposlujejo pa zdravstvene delavce na delovnih mestih, ki ustrezajo njihovi izobrazbi (nekateri službe v državni upravi, šolstvu, farmacevtski industriji, ...).

V izjemnih primerih se kot samostojne izvajalce opredeli tudi nekatere organizacijske enote izvajalca, ki sicer niso samostojne pravne ali fizične osebe, imajo pa pomembno vlogo pri prikazu pokritosti področij Slovenije z zdravstveno dejavnostjo ali pri zagotavljanju medsebojne primerljivosti. Kot tak izjemen primer je na Gorenjskem Osnovno zdravstvo Gorenjske (OZG).

Zdravstveni delavci so vsi tisti delavci, ki so si pridobili dodiplomsko ali podiplomsko izobrazbo zdravstvene smeri (zdravstveno šolo ali šolo za farmacevte) in opravili strokovni izpit na Ministrstvu za zdravje (MZ) oz. pri s strani MZ pooblaščenih zdravstvenih zavodih. Izjema so medicinske sestre, ki so/bodo opravile izobraževanje po prenovljenem učnem programu, ki vsebuje več praktičnega dela kot ga je prejšnji. Po obvestilu MZ z dne 11.2.2008 so te sestre oproščene opravljanja strokovnega izpita, kar je razvidno iz priloge diplomi (oz. potrdila o diplomiranju), kjer piše, da je "visokošolski strokovni študijski program zdravstvene nege upošteval Direktivo Evropskega parlamenta in Sveta št. 2005/36/ES o priznavanju poklicnih kvalifikacij." Podobno lahko v bodoče, po prenovi učnih programov, najbrž

pričakujemo tudi pri ostalih poklicnih skupinah. Seznam poklicev v zdravstveni dejavnosti, ki se vodijo kot poklici zdravstvenih delavcev, je objavljen v Ur.l.št. 82/2004.

Zdravstveni sodelavci so vsi tisti delavci, ki nimajo izobrazbe zdravstvene smeri, zasedajo pa v zdravstvu delovna mesta zdravstvenih sodelavcev (primer: logopedi, psihologi, biologi, ...) in imajo opravljen strokovni izpit na MZ. Seznam poklicev v zdravstveni dejavnosti, ki se vodijo kot poklici zdravstvenih sodelavcev, je objavljen v Ur.l.št. 82/2004.

Nezdravstveni delavci so vsi ostali delavci zaposleni v zdravstvu, ki jim za delo, ki ga v zdravstvu opravljajo, ni bilo potrebno opravljati strokovnega izpita na MZ (primer: ekonomisti, pravniki, informatiki, ..., lahko pa tudi npr. logopedi, psihologi, ..., če v zdravstvu zasedajo takšna delovna mesta, za katera ni potrebno opravljati strokovnega izpita na MZ).

Definicije so povzete po metodoloških navodilih za spremljanje podatkov o organiziranosti in kadrovske pokritosti zdravstva, ki jih je pripravil IVZ in ZZZS, in so objavljene na spletni strani IVZ (<http://www.ivz.si>).

Bistveni podatki

V tabelah so prikazani podatki o izvajalcih zdravstvenega varstva na Gorenjskem iz Baze podatkov izvajalcev zdravstvene dejavnosti (BPI) na dan 31. decembra 2009 in sicer o:

- izvajalcih, ki so vključeni v mrežo javne zdravstvene službe (javni zdravstveni zavodi in zasebni izvajalci s pogodbo ZZZS oziroma koncesijo);
- izvajalcih, ki niso vključeni v mrežo javne zdravstvene službe (zasebni izvajalci, ki nimajo podpisane pogodbe z ZZZS. To pomeni, da jim uporabniki zdravstvenih storitev plačujejo za zdravstvene storitve.)

Zdravstvena dejavnost se je v letu 2009 na Gorenjskem izvajala v javnem zavodu Osnovno zdravstvo Gorenjske (7 zdravstvenih domov, zobna poliklinika), splošni ambulantni Jesenice Železniškega zdravstvenega doma Ljubljana, 4 bolnišnicah, Zavodu za zdravstveno varstvo Kranj, javnem zavodu Gorenjske lekarne Kranj (19 lekarn in 3 lekarniške podružnice), 10 socialnih zavodih in v 209 zasebnih zdravstvenih zavodih (vključena tudi specialna bolnišnica oziroma diagnostični center), ki jih vodimo v BPI ne glede na to, ali imajo pogodbo z ZZZS oziroma koncesijo ali ne.

Med zasebnimi izvajalci zdravstvenega varstva je pri 70 odstotkih (142 izvajalcev) nosilec dejavnosti zdravnik oziroma zobozdravnik. Pri 8 zasebnih izvajalcih, ki imajo registrirano lekarniško dejavnost, so nosilci dejavnosti mag. farmacije, pri ostalih 59 zasebnih izvajalcih pa so nosilci dejavnosti medicinske sestre z visoko ali višjo izobrazbo, prof. zdr. vzgoje, fizioterapevti z visoko ali višjo izobrazbo, ing. zobne protetike, delovni terapevti, ing. radiologije, zdravstveni tehniki in zobotehniki.

V gorenjski regiji je bilo konec leta 2009 v zdravstvu zaposlenih 3.140 zdravstvenih delavcev, sodelavcev in nezdravstvenih delavcev, kar je predstavljalo 7,2 odstotka vseh zaposlenih v zdravstvu v Sloveniji. Od vseh zaposlenih v gorenjskem zdravstvu je bilo 79,6 odstotka zdravstvenih delavcev, 1,8 odstotka zdravstvenih sodelavcev in 18,6 odstotka nezdravstvenih delavcev. Pri zasebnih izvajalcih (vključno z lekarnami) je bilo zaposlenih več kot 16 odstotkov vseh zaposlenih v gorenjskem zdravstvu.

V gorenjski regiji je bilo na dan 31.12.2009 zaposlenih v zdravstvu 357 zdravnikov, od tega je bilo 79 odstotkov specialistov. Preskrbljenost prebivalstva je znašala 1,8 zdravnika na 1000 prebivalcev Gorenjske in je bila v primerjavi s Slovenijo slabša (2,4 zdravnika na 1.000 prebivalcev). Tako smo imeli v regiji v letu 2009 enega aktivnega zdravnika na 567 prebivalcev. V zobozdravstveni dejavnosti je bilo zaposlenih 117 zobozdravnikov oziroma 0,6 zobozdravnika na 1.000 prebivalcev Gorenjske. V zdravstvu je bilo zaposlenih še 96 višjih medicinskih sester in 214 diplomiranih medicinskih sester, 956 zdravstvenih tehnikov, 113 magistrov farmacije (0,6 magistra na 1.000 prebivalcev Gorenjske), od tega jih je bilo 82 odstotkov zaposlenih v javnih lekarnah. (Vir podatkov: Zdravstveni statistični letopis 2009, IVZ).

I. JAVNI ZDRAVSTVENI ZAVODI

JAVNI ZAVOD OSNOVNO ZDRAVSTVO GORENJSKE
Gospovetska ulica 9, 4000 KRANJ

| Zap. štev. | Izvajalec | Naslov | Pošta in poštna številka |
|-------------------|---|--|--|
| 1 | OE ZDRAVSTVENI DOM JESENICE | Cesta Maršala Tita 78 | 4270 JESENICE |
| 2 | OE ZDRAVSTVENI DOM KRANJ | Gospovetska ulica 10 | 4000 KRANJ |
| 3 | OE ZOBNA POLIKLINIKA KRANJ | Gospovetska ulica 8/a | 4000 KRANJ |
| 4 | OE ZDRAVSTVENI DOM RADOVLJICA - Zdravstveni dom Bled - Zdravstveni dom Bohinj - Zdravstveni dom Radovljica | Kopališka cesta 7 Mladinska cesta 1 Triglavska cesta 15 Kopališka cesta 7 | 4240 RADOVLJICA 4260 Bled 4264 Bohinjska Bistrica 4240 Radovljica |
| 5 | OE ZDRAVSTVENI DOM ŠKOFJA LOKA | Stara cesta 10 | 4220 ŠKOFJA LOKA |
| 6 | OE ZDRAVSTVENI DOM TRŽIČ | Blejska cesta 10 | 4290 TRŽIČ |

ŽELEZNIŠKI ZDRAVSTVENI DOM LJUBLJANA
Splošna ambulanta Jesenice
Cesta Maršala Tita 15, 4270 JESENICE

ZAVOD ZA ZDRAVSTVENO VARSTVO KRANJ
Gospovetska ulica 12, 4000 KRANJ

GORENJSKE LEKARNE KRANJ
Gospodsvetska ulica 12, 4000 KRANJ

| Zap. št. št. | Izvajalec | Naslov | Poštna številka in pošta |
|--------------|---|--|---------------------------------|
| 1 | LEKARNA "ZLATOROG" BLED | Prešernova cesta 36 | 4260 BLED |
| 2 | LEKARNA BOHINJSKA BISTRICA | Triglavska cesta 15 | 4264 BOHINJSKA BISTRICA |
| 3 | LEKARNA GORENJA VAS | Trata 7 | 4224 GORENJA VAS |
| 4 | LEKARNA JESENICE Lekarniška podružnica Žirovnica | Cesta Maršala Tita 18 Selo pri Žirovnici 8A | 4270 JESENICE 4274 Žirovnica |
| 5 | LEKARNA KRANJ Lekarniška podružnica Cerklje | Bleiweisova cesta 8 Trg Davorina Jenka 13 | 4000 KRANJ 4207 Cerklje |
| 6 | LEKARNA PRIMSKOVO | Cesta Staneta Žagarja 37 | 4000 KRANJ |
| 7 | LEKARNA PLANINA KRANJ | Ulica Lojzeta Hrovata 4/a | 4000 KRANJ |
| 8 | LEKARNA STRAŽIŠČE KRANJ | Baragov trg 2 | 4000 KRANJ |
| 9 | LEKARNA PLANINA II | Cesta 1. maja 77 | 4000 KRANJ |
| 10 | LEKARNA KRANJSKA GORA | Naselje Slavka Černeta 34 | 4280 KRANJSKA GORA |
| 11 | LEKARNA LESCE | Alpska cesta 37/a | 4248 LESCE |
| 12 | LEKARNA RADOVLJICA Lekarniška podružnica Kropa | Kopališka cesta 7 Kropa 1/b | 4240 RADOVLJICA 4245 Kropa |
| 13 | LEKARNA ŠENČUR | Kranjska cesta 11 | 4208 ŠENČUR |
| 14 | LEKARNA PODLUBNIK | Podlubnik 139 | 4220 ŠKOFJA LOKA |
| 15 | LEKARNA PREDDVOR | Dvorski trg 10 | 4205 PREDDVOR |
| 16 | LEKARNA ŠKOFJA LOKA | Stara cesta 14 | 4220 ŠKOFJA LOKA |
| 17 | LEKARNA TRŽIČ | Blejska cesta 10 | 4290 TRŽIČ |
| 18 | LEKARNA ŽELEZNIKI | Racovnik 29 | 4228 ŽELEZNIKI |
| 19 | LEKARNA ŽIRI | Trg svobode 9 | 4226 ŽIRI |
| 20 | FARMAKOINFORMATIVNA SLUŽBA | Bleiweisova cesta 8 | 4000 KRANJ |
| 21 | GALENSKI LABORATORIJ | Bleiweisova cesta 8 | 4000 KRANJ |
| 22 | KONTROLNO ANALIZNI LABORATORIJ | Bleiweisova cesta 8 | 4000 KRANJ |

BOLNIŠNICE

| Zap. št. št. | Izvajalec | Naslov | Poštna številka in pošta |
|--------------|--|------------------------|----------------------------|
| 1 | SPLOŠNA BOLNIŠNICA JESENICE | Cesta Maršala Tita 112 | 4270 JESENICE |
| 2 | PSIHIATRIČNA BOLNIŠNICA BEGUNJE | Begunje 55 | 4275 BEGUNJE NA GORENJSKEM |
| 3 | BOLNIŠNICA GOLNIK Klinični oddelek za pljučne bolezni in alergijo | Golnik 36 | 4204 GOLNIK |
| 4 | JAVNI ZAVOD BOLNIŠNICA ZA GINEKOLOGIJO IN PORODNIŠTVO KRANJ | Kidričeva cesta 38/a | 4000 KRANJ |

II. ZASEBNI IZVAJALCI ZDRAVSTVENE DEJAVNOSTI**1. ZASEBNI IZVAJALCI VKLJUČENI V MREŽO JAVNE ZDRAVSTVENE SLUŽBE (pogodba z ZZZS)****SPECIALISTIČNA DEJAVNOST**

| Zap. št. | Naziv izvajalca | Odgovorna oseba | Naziv | Naslov | Poštna številka in pošta |
|----------|--|------------------------|--|-----------------------|--------------------------|
| 1 | DIAGNOSTIČNI CENTER VILA BOGATIN d.o.o.* | Marija Gorenšek Moškon | mag. farmacije | Pod skalo 4 | 4260 BLEDE |
| 2 | AZUR , ZDRAVSTVENI ZAVOD | Lidija Stare - Mohorič | dr. med., specialistka nevrologije | Železniška ulica 5 | 4248 LESCE |
| 3 | ZAVOD REVITA | Jelka Kadunc - Repič | dr. med., specialistka nevrologije | Hrastje 30 | 4000 KRANJ |
| 4 | ESTETIKA FABJAN d.o.o. Splošna in plastična kirurgija | Marjan Fabjan | dr. med., specialist splošne, plastične in rekonstruktivne kirurgije | Gospovetska ulica 6 | 4000 KRANJ |
| 5 | VELOG d.o.o. Ambulanta za pljučne bolezni Kranj | mag. Miha Gril | dr. med., specialist interne medicine | Gospovetska ulica 10 | 4000 KRANJ |
| 6 | DIAGNOSTIKA D.O.O. GASTROENTEROLOŠKA ENDOSKOPSKA DIAGNOSTIKA IN TERAPIJA, KRANJ. | Stanislav Benedik | dr. med., specialist interne medicine | Gospovetska ulica 10 | 4000 KRANJ |
| 7 | PRIVATNA PSIHIATRIČNA AMBULANTA | Edvard Repolusk | dr. med., specialist nevropsihiatrije | Glavni trg 21 | 4000 KRANJ |
| 8 | ORDINACIJA ZA UŠESA, NOS IN GRLO | Igor Grošelj | dr. med., specialist otorinolaringologije | Gospovetska ulica 12 | 4000 KRANJ |
| 9 | ULTRAZVOK, d.o.o. | Tanja Pečnik - Štefe | dr. med., specialistka rentgenologije | Cesta talcev 2 | 4000 KRANJ |
| 10 | OČESNI CENTER OPTIMIST, D.O.O.** | Peter Golmajer | dr. med., specialist oftalmologije | Koroška cesta 14 | 4000 KRANJ |
| 11 | EMOTIVA, d.o.o. AMBULANTA ZA OTROŠKO IN MLADINSKO PSIHIATRIJO | Živa Fortič Smole | dr. med., spec. psih. | Gospovetska ulica 10 | 4000 KRANJ |
| 12 | OKULISTIKA TATJANA ŠOLAR | Tatjana Šolar | dr. med., spec.oftalmologije | Gospovetska ulica 10a | 4000 KRANJ |
| 13 | ANA VETERNIK DEBELJAK, s.p. ZASEBNA INTERNISTIČNA KARDIOLOŠKA AMBULANTA | Ana Veternik Debeljak | dr. med., spec. internist | Gospovetska ulica 10 | 4000 KRANJ |
| 14 | ART OPTIKA, d.o.o. *** | Anton Baškovč | dr.med., specialist oftalmologije | Bleiweisova cesta 14 | 4000 KRANJ |
| 15 | ZASEBNA PSIHIATRIČNA ORDINACIJA | Janez Resman | dr. med., specialist psihiatrije | Železniška ulica 10 | 4248 LESCE |
| 16 | APEKS, d.o.o. Specialistična kardiološko – internistična dejavnost | Janez Zaletel | dr. med., specialist interne medicine | Železniška ulica 10 | 4248 LESCE |
| 17 | ZASEBNA SPECIALISTIČNA AMBULANTA INTERNA MEDICINA S PULMOLOGIJO IN DIABETOLOGIJO | Tomaž Camlek | dr. med., specialist interne medicine | Stara cesta 10 | 4220 ŠKOFJA LOKA |

ZAVOD ZA ZDRAVSTVENO VARSTVO KRANJ

| Zap. št. | Naziv izvajalca | Odgovorna oseba | Naziv | Naslov | Poštna številka in pošta |
|----------|---|--------------------------|---------------------------------------|-------------------|--------------------------|
| 18 | OPTOMED OPTOMETRIJA in trgovina, d.o.o. | Marija Ana Oman | dr. med., spec. oftalmologije | Stara cesta 10 | 4220 ŠKOFJA LOKA |
| 19 | NEFRODIAL d.o.o.**** | Senka Čatak | dr.med.,specialistka interne medicine | Kranjska cesta 18 | 4202 NAKLO |
| 20 | OČESNA AMBULANTA NAKLO, d.o.o. | Majda Volčini Krumpestar | dr. med., specialistka oftalmologije | Stara cesta 61 | 4202 NAKLO |

Opombe: * Zdravstveno dejavnost opravljajo tudi na Peričevi ulici 37 v Ljubljani.

** sedež izvajalca je na Maleševi ulici 36, Ljubljana.

*** sedež izvajalca je na Goriški cesti 78, Ajdovščina.

**** sedež izvajalce je na Dobrava 14, Zreče

ZASEBNA ZDRAVSTVENA DEJAVNOST NA PRIMARNI RAVNI (izvajalci po zdravstvenih službah)

SPLOŠNA/DRUŽINSKA MEDICINA

| Zap. št. | Naziv izvajalca | Odgovorna oseba | Naziv | Naslov | Poštna številka in pošta |
|----------|--|-----------------------------|--|---------------------------|--------------------------------------|
| 1 | ZASEBNA ZDRAVNICA | Anda Perdan | dr. med., specialistka splošne medicine | Trata 7 | 4224 GORENJA VAS |
| 2 | AMBULANTA ŠUBIC, ZASEBNA ZDRAVSTVENA DEJAVNOST, d.o.o. | Andrej Šubic Nadja Šubic | dr. med., specialist splošne medicine dr. med., specialistka splošne medicine | Stara cesta 10 Trata 7 | 4220 ŠKOFJA LOKA 4224 GORENJA VAS |
| 3 | ZASEBNA AMBULANTA SPLOŠNE MEDICINE | Damijana Pogačnik Peternel | dr. med., specialistka splošne medicine | Gospovetska ulica 10a | 4000 KRANJ |
| 4 | ZASEBNA ORDINACIJA SPLOŠNE MEDICINE | Dušan Bavdek | dr. med., specialist splošne medicine | Gospovetska ulica 10 | 4000 KRANJ |
| 5 | P & TH, ZASEBNA SPLOŠNA AMBULANTA d.o.o. | Pavel Podlesnik | dr. med., specialist splošne medicine | Kopališka cesta 7 | 4240 RADOVLJICA |
| 6 | SINOPSIS d.o.o. ZASEBNA SPLOŠNA AMBULANTA | Damjana Pirih | dr. med., specialistka splošne medicine | Kopališka cesta 7 | 4240 RADOVLJICA |
| 7 | MEDIM, amb. druž. medicine, d.o.o. | Milena Novak Medič | dr. med., specialistka splošne medicine | Stara cesta 10 | 4220 ŠKOFJA LOKA |
| 8 | ZAVOD RR | Romana Pintar | dr. med., specialistka splošne medicine | Stara cesta 10 | 4220 ŠKOFJA LOKA |
| 9 | AMBULANTA DEMŠAR, d.o.o. | Tadeja Demšar | dr. med., specialistka splošne medicine | Stara cesta 10 | 4220 ŠKOFJA LOKA |
| 10 | ZASEBNA AMBULANTA SPLOŠNE MEDICINE | Marica Ivić Alibegović | dr. med., specialistka splošne medicine | Stara Loka 31 | 4220 ŠKOFJA LOKA |

ZAVOD ZA ZDRAVSTVENO VARSTVO KRANJ

| Zap. šte. | Naziv izvajalca | Odgovorna oseba | Naziv | Naslov | Poštna številka in pošta |
|-----------|--|------------------------|---|-------------------|--------------------------|
| 11 | AMBULANTA VITA, d.o.o. | Tatjana Peharc | dr. med., specialistka splošne medicine | Blejska cesta 10 | 4290 TRŽIČ |
| 12 | ZASEBNA AMBULANTA DRUŽINSKE MEDICINE | Bojana Kališnik Sušnik | dr. med., specialistka splošne medicine | Blejska cesta 10 | 4290 TRŽIČ |
| 13 | AM HABJAN, d.o.o. Podružnica Železniki | Gregor Habjan | dr. med., specialist splošne medicine | Racovnik 29 | 4228 ŽELEZNIKI |
| 14 | AMBULANTA KOŠIR, d.o.o | Branko Košir | dr. med., specialist splošne medicine | Racovnik 29 | 4228 ŽELEZNIKI |
| 15 | ZASEBNA AMBULANTA SPLOŠNE MEDICINE | Dušan Sedej | dr. med., specialist splošne medicine | Trg svobode 9 | 4226 ŽIRI |
| 16 | ZASEBNA AMBULANTA SPLOŠNE MEDICINE | Ratko Radošević | dr. med., specialist splošne medicine | Trg svobode 9 | 4226 ŽIRI |
| 17 | ZASEBNI ZDRAVSTVENI ZAVOD KRIVEC | Liljana Krivec Skrt | dr. med., specialist splošne medicine | Cesta svobode 47a | 4260 BLED |
| 18 | KOPRIVEC d.o.o., PE GORENJA VAS* | Janez Koprivec | dr.med., specialist družinske medicine | Trata 7 | 4224 GORENJA VAS |

*Sedež izvajalca je na naslovu Podreber 12c, Polhov Gradec, Ljubljana (začetek obratovanja s 1.1.2010)

MEDICINA DELA, PROMETA IN ŠPORTA

| Zap. šte. | Naziv izvajalca | Odgovorna oseba | Naziv | Naslov | Poštna številka in pošta |
|-----------|---|-----------------|---|----------------|--------------------------|
| 1 | ZASEBNA AMBULANTA MEDICINE DELA, PROMETA in ŠPORTA ter SPLOŠNE MEDICINE | Janez Dolenc | dr. med., specialist medicine dela, prometa in športa | Stara cesta 10 | 4220 ŠKOFJA LOKA |

Opomba: Službo splošne medicine opravlja izvajalec tudi na lokaciji Kidričeva cesta 58, Škofja Loka.

ZDRAVSTVENO VARSTVO OTROK IN MLADINE

| Zap. šte. | Naziv izvajalca | Odgovorna oseba | Naziv | Naslov | Poštna številka in pošta |
|-----------|---|-----------------------|--------------------------------------|------------------------|--------------------------|
| 1 | PEDIATRIČNA ORDINACIJA ALEŠ PATERNOSTER, d.o.o. | Aleš Paternoster | dr. med., specialist pediatrije | Gospodsvetska ulica 10 | 4000 KRANJ |
| 2 | ZASEBNI ŠOLSKI DISPANZER JELKA HOSTNIK, dr. med., spec. šol. med. | Jelka Hostnik | dr. med., specialist šolske medicine | Gospodsvetska ulica 10 | 4000 KRANJ |
| 3 | ZASEBNA OTROŠKA IN ŠOLSKA ORDINACIJA | Hermina Dolinar Krese | dr. med., specialistka pediatrije | Blejska cesta 10 | 4290 TRŽIČ |

ZDRAVSTVENO VARSTVO ŽENSK

| Zap. št. | Naziv izvajalca | Odgovorna oseba | Naziv | Naslov | Poštna številka in pošta |
|----------|---|---------------------|--|--|--------------------------------------|
| 1 | ZASEBNA ORDINACIJA ZA GINEKOLOGIJO IN PORODNIŠTVO | Alojzija Anderle | dr. med., specialistka ginekologije in porodništva | Kopališka cesta 7 | 4240 RADOVLJICA |
| 2 | ZASEBNI DISPANZER ZA ŽENE | Magda Stražar | dr. med., specialistka ginekologije in porodništva | Hafnerjevo naselje 24 | 4220 ŠKOFJA LOKA |
| 3 | ZDRAVKA KOMAN MEŽEK, dr. med., ZASEBNI ZDRAVSTVENI ZAVOD BLED | Zdravka Koman Mežek | dr. med., specialistka ginekologije in porodništva | Mladinska cesta 1 in Triglavska cesta 15 | 4260 BLED 4264 BOHINJSKA BISTRICA |

ORALNA KIRURGIJA

| Zap. št. | Naziv izvajalca | Odgovorna oseba | Naziv | Naslov | Poštna številka in pošta |
|----------|----------------------------|-------------------|---|------------------|--------------------------|
| 1 | ZOBOZDRAVSTVENA ORDINACIJA | Tomaž Slavec | dr. dent. med., specialist oralne kirurgije | Videmce 10 | 4201 ZGORNJA BESNICA |
| 2 | RDF, d.o.o. | Benjamin Ravnihar | dr. dent. med., specialist oralne kirurgije | Mlaška cesta 109 | 4000 KRANJ |

STOMATOLOŠKA PROTETIKA

| Zap. št. | Naziv izvajalca | Odgovorna oseba | Naziv | Naslov | Poštna številka in pošta |
|----------|--|-----------------|---|-------------------------|--------------------------|
| 1 | IZTOK KRIŽNAR, dr. dent. med., specialist stomatološke protetike | Iztok Križnar | dr. dent. med., specialist zobnih in ustnih bolezni | Gospodsvetska ulica 10a | 4000 KRANJ |

ZOBNA IN ČELJUSTNA ORTOPEDIJA

| Zap. št. | Naziv izvajalca | Odgovorna oseba | Naziv | Naslov | Poštna številka in pošta |
|----------|--|---------------------------|--|-------------------------|--------------------------|
| 1 | ZASEBNA ORDINACIJA ZA ZOBNO IN ČELJUSTNO ORTOPEDIJO* | Špelca Južina Dowhyj | dr. dent. med., specialistka zobne in čeljustne ortopedije | Cesta Maršala Tita 78 | 4270 JESENICE |
| 2 | MEDIACOM d. o. o. ZASEBNA ZOBNA ORDINACIJA | Mojca Velikonja Vagner | dr. dent. med., specialistka zobne in čeljustne ortopedije | Gospodsvetska ulica 8/a | 4000 KRANJ |
| 3 | ZASEBNA ORDINACIJA ZA ZOBNO IN ČELJUSTNO ORTOPEDIJO | Alenka Lazar Klingenstein | dr. dent. med., specialistka zobne in čeljustne ortopedije | Kopališka cesta 7 | 4240 RADOVLJICA |
| 4 | ZASEBNA ORTODONTSKA ORDINACIJA | Maja Valant | dr. dent. med., specialistka zobne in čeljustne ortopedije | Gospodsvetska ulica 8 | 4000 KRANJ |

ZAVOD ZA ZDRAVSTVENO VARSTVO KRANJ

| Zap. št. | Naziv izvajalca | Odgovorna oseba | Naziv | Naslov | Poštna številka in pošta |
|----------|----------------------|-----------------|--|----------------|--------------------------|
| 5 | Dr. PAVŠIČ, d.o.o.** | Diana Pavšič | dr. dent. med., spec. ortodont | Stara cesta 10 | 4220 ŠKOFJA LOKA |
| 6 | BELI MEDVED, d.o.o. | Uroš Mezeg | dr. dent. med., specialist zobne in čeljustne ortopedije | Zgornji otok 8 | 4240 RADOVLJICA |

Opombe: *Dejavnost opravlja tudi na naslovu Savska cesta 10, Ljubljana
 ** Dejavnost opravlja tudi na naslovu Litijska cesta 43, Ljubljana

SPLOŠNO ZOBOZDRAVSTVO - ODRASLI

| Zap. št. | Naziv izvajalca | Odgovorna oseba | Naziv | Naslov | Poštna številka in pošta |
|----------|---|--------------------------|----------------|-----------------------|----------------------------|
| 1 | A. S. LINEA, d.o.o. ZOBOZDRAVSTVENA ORDINACIJA | Jožica Marija Legat | dr. dent. med. | Mladinska cesta 1 | 4260 BLED |
| 2 | ZASEBNA ZOBOZDRAVSTVENA ORDINACIJA | Ivanka Grošelj | dr. dent. med. | Mladinska cesta 1 | 4260 BLED |
| 3 | ZASEBNA ZOBNA ORDINACIJA (ZOBOZDRAVSTVO - ZAJŠEK PETER) | Peter Zajšek | dr. dent. med. | Mladinska cesta 1 | 4260 BLED |
| 4 | PRIVATNA ZOBNA ORDINACIJA | Renata Ambrožič Čop | dr. dent. med. | Prešernova cesta 52 | 4260 BLED |
| 5 | ZOBNA AMBULANTA CVETEK LUCIJA | Lucija Cvetek | dr. dent. med. | Triglavska cesta 15 | 4264 BOHINJSKA BISTRICA |
| 6 | ZOBNA MIŠKA, ZASEBNA ZOBOZDRAVSTVENA ORDINACIJA, d.o.o. | Mateja Rotar | dr. dent. med. | Krvavška cesta 4 | 4207 CERKLJE NA GORENJSKEM |
| 7 | ZASEBNA AMBULANTA – ZOBOZDRAVSTVO ZA ODRASLE OLGICA MIJATOVIČ | Olgica Mijatovič Dolinar | dr. dent. med. | Trata 7 | 4224 GORENJA VAS – POLJANE |
| 8 | STOMATOLOŠKA ORDINACIJA | Boris Leljak | dr. dent. med. | Trata 7 | 4224 GORENJA VAS – POLJANE |
| 9 | ZASEBNA ORDINACIJA JAKELIČ | mag. Željko Jakelič | dr. dent. med. | Cesta Maršala Tita 78 | 4270 JESENICE |
| 10 | ZASEBNI ZOBOZDRAVSTVENI ZAVOD LAPČEVIČ VLADO, DR.DENT.MED. | Vlado Lapčevič | dr. dent. med. | Cesta Železarjev 30 | 4270 JESENICE |
| 11 | PRIVATNA ZOBNA ORDINACIJA ZOBOZDRAVSTVO ZA ODRASLE | Tanja Stražišar | dr. dent. med. | Cesta Železarjev 30 | 4270 JESENICE |
| 12 | ZASEBNE ZOBNA ORDINACIJA | Helena Konobelj | dr. dent. med. | Cesta Železarjev 30 | 4270 JESENICE |
| 13 | ZOBNA ORDINACIJA AMB. ZA ODRASLE IN MLADINO* | Domen Jensterle | dr. dent. med. | Cesta Maršala Tita 78 | 4270 JESENICE |
| 14 | ZOBOZDRAVSTVENA ORDINACIJA | Simona Debelak | dr. dent. med. | Tekstilna ulica 17 | 4000 KRANJ |
| 15 | ZOBNA ORDINACIJA | Milena Šifrar-Kopač | dr. dent. med. | Gospovetska 10a | 4000 KRANJ |
| 16 | ZASEBNA ZOBNA ORDINACIJA ZA ODRASLE | Zvonko Pihlar | dr. dent. med. | Baragov trg 2 | 4000 KRANJ |
| 17 | ZASEBNA ZOBOZDRAVNIŠKA ORDINACIJA ZA ODRASLE | Alojz Renčelj | dr. dent. med. | Gospovetska ulica 10a | 4000 KRANJ |
| 18 | ZASEBNA ZOBNA ORDINACIJA ZA ODRASLE | Janko Kalan | dr. dent. med. | Gospovetska ulica 10a | 4000 KRANJ |
| 19 | ZOBOZDRAVSTVENA ORDINACIJA | Martina Majc | dr. dent. med. | Gospovetska ulica 10a | 4000 KRANJ |
| 20 | ZASEBNA ZOBNA ORDINACIJA ZA ODRASLE | Marta Lidija Štiglic | dr. dent. med. | Gospovetska ulica 8 | 4000 KRANJ |

ZAVOD ZA ZDRAVSTVENO VARSTVO KRANJ

| Zap. št. | Naziv izvajalca | Odgovorna oseba | Naziv | Naslov | Poštna številka in pošta |
|----------|---|------------------------|----------------|--|------------------------------|
| 21 | ZASEBNA ZOBNA ORDINACIJA ZA ODRASLE | David Bizjak | dr. dent. med. | Gospovetska ulica 10a | 4000 KRANJ |
| 22 | DOMICIJAN, d.o.o. ZASEBNA ZOBNA ORDINACIJA | Marta Lapuh | dr. dent. med. | Pante 11 | 4000 KRANJ |
| 23 | MEL DENT zasebne zobozdravstvene in druge storitve, d.o.o. | Melita Franko | dr. dent. med. | Gospovetska ulica 8 | 4000 KRANJ |
| 24 | ZASEBNA ZOBNA ORDINACIJA | Gregor Mavčič | dr. dent. med. | Gospovetska ulica 8 | 4000 KRANJ |
| 25 | ZASEBNA ZOBNA ORDINACIJA | Iztok Kavčič | dr. dent. med. | Gospovetska ulica 8 | 4000 KRANJ |
| 26 | ZASEBNA STOMATOLOŠKA ORDINACIJA – SPLOŠNO ZOBOZDRAVSTVO | Rade Pavlovič | dr. dent. med. | Cesta Maršala Tita 78 | 4270 JESENICE |
| 27 | SANOS, d. o. o., ZASEBNA ZOBNA ORDINACIJA | Sanja Krajnik | dr. dent. med. | Kidričeva 58 | 4220 ŠKOFJA LOKA |
| 28 | 2LEVA, d.o.o. | Urban Belehar | dr. dent. med. | Vrečkova 3 | 4000 KRANJ |
| 29 | ZOBNA AMBULANTA KREUTZ d.o.o.* | Damijan Kreutz | dr. dent. med. | Koroška ulica 2 | 4280 KRANJSKA GORA |
| 30 | ZOBOZDRAVSTVO ODRASLIH | Erika Teran | dr. dent. med. | Zgornje Duplje 101 | 4203 DUPLJE |
| 31 | LE-AN DENT, d.o.o. | Mojca Marin | dr. dent. med. | Blejska cesta 10 | 4290 TRŽIČ |
| 32 | ZOBNA ORDINACIJA | Marjana Zaletel | dr. dent. med. | Železniška ulica 10 | 4248 LESCE |
| 33 | ZASEBNI ZDRAVSTVENI ZAVOD | Bruno Vojnovič | dr. dent. med. | Kopališka cesta 7 | 4240 RADOVLJICA |
| 34 | ZASEBNA ZOBNA ORDINACIJA | mag. Tomaž Rotar | dr. dent. med. | Kopališka cesta 7 | 4240 RADOVLJICA |
| 35 | ZASEBNA STOMATOLOŠKA ORDINACIJA | Mateja Grčar | dr. dent. med. | Kopališka cesta 7 | 4240 RADOVLJICA |
| 36 | ZOBNA ORDINACIJA | Alenka Šuklje Hadžić | dr. dent. med. | Kopališka cesta 4 Mladinska cesta 1 | 4240 RADOVLJICA 4260 BLED |
| 37 | ZASEBNA ZOBOZDRAVSTVENA ORDINACIJA | Mateja Marčun | dr. dent. med. | Pipanova cesta 43/a | 4208 ŠENČUR |
| 38 | ZASEBNA ZOBNA AMBULANTA ZA ODRASLE | Vilma Šifrar - Eniko | dr. dent. med. | Stara cesta 10 | 4220 ŠKOFJA LOKA |
| 39 | ZASEBNA ZOBNA AMBULANTA ZA ODRASLE | Diana Terlevič Dabič | dr. dent. med. | Stara cesta 10 | 4220 ŠKOFJA LOKA |
| 40 | ZASEBNA ZOBNA ORDINACIJA ZA ODRASLE | Nada Džudović | dr. dent. med. | Stara cesta 10 | 4220 ŠKOFJA LOKA |
| 41 | RAN zobozdravstvo in računovodske storitve d.o.o. | Gregor Hočevar | dr. dent. med. | Stara cesta 10 | 4220 ŠKOFJA LOKA |
| 42 | NAL, d.o.o.** | Barbara Gračner | dr. dent. med. | Stara cesta 10 | 4220 ŠKOFJA LOKA |
| 43 | NAGLIDENT, d.o.o. ZASEBNA ZOBNA ORDINACIJA | Staš Stanislav Naglič | dr. dent. med. | Blejska cesta 10 | 4290 TRŽIČ |
| 44 | ZASEBNA ZOBNA AMBULANTA | Vladimir Šalković | dr. dent. med. | Racovnik 29 | 4228 ŽELEZNIKI |
| 45 | DENTA B, zobozdravstvena dejavnost in ostale storitve, d.o.o. | Barbara Gerbec | dr. dent. med. | Racovnik 29 | 4228 ŽELEZNIKI |
| 46 | STARDENT d.o.o. | Rajko Starman | dr. dent. med. | Trg svobode 9 | 4226 ŽIRI |
| 47 | ZASEBNA ZOBNA ORDINACIJA | Margita Zupanc Porenta | dr. dent. med. | Selo pri Žirovnici 8a | 4274 ŽIROVNICA |
| 48 | ZOBOZDRAVSTVENA ORDINACIJA | Niels Udir | dr. dent. med. | Belska cesta 42 | 4205 PREDDVOR |
| 49 | ZASEBNA ZOBNA ORDINACIJA | Blaž Kalan | dr. dent. med. | Gospovetska 10a | 4000 KRANJ |

Opombi: * Zasebna izvajalca opravljata tudi službo mladinsko zobozdravstvo.

** Sedež izvajalca je v Ljubljani, Podgornikova ulica 1.

MLADINSKO ZOBOZDRAVSTVO

| Zap. št. | Naziv izvajalca | Odgovorna oseba | Naziv | Naslov | Poštna številka in pošta |
|----------|---|-------------------------|----------------|-----------------------|----------------------------|
| 1 | ZOBNA AMBULANTA | Adela Gašperič | dr. dent. med. | Krvavška cesta 4 | 4207 CERKLJE NA GORENJSKEM |
| 2 | ZASEBNA ZOBNA ORDINACIJA | Vladimir Vujović | dr. dent. med. | Gospodsvetska ulica 8 | 4000 KRANJ |
| 3 | ŠOLSKA ZOBNA AMBULANTA | Majda Dobravec | dr. dent. med. | Kranjska cesta 27 | 4240 RADOVLJICA |
| 4 | ZOBNA AMBULANTA FURLAN FAJFAR MOJCA | Mojca Furlan Fajfar | dr. dent. med. | Gospodsvetska ulica 8 | 4000 KRANJ |
| 5 | ZASEBNA STOMATOLOŠKA ORDINACIJA | Biljana Oražem | dr. dent. med. | Cesta Maršala Tita 78 | 4270 JESENICE |
| 6 | ZOBOZDRAVSTVENA ORDINACIJA BARBARA LOMBAR, DR.DENT.MED. | Barbara Lombar | dr. dent. med. | Šolska ulica 9 | 4205 PREDDVOR |
| 7 | ZOBOZDRAVSTVENA ORDINACIJA MATEJA JEŠE* | Mateja Ješe Ognjenović | dr. dent. med. | Begunjska cesta 7 | 4248 LESCE |
| 8 | ZASEBNA ZOBNA AMBULANTA ZA OTROKE IN MLADINO - ŠALKOVIČ | Vesna Šalkovič | dr. dent. med. | Otoki 13 | 4228 ŽELEZNIKI |
| 9 | ZASEBNA ZOBNA ORDINACIJA | Andelka Radošević | dr. dent. med. | Jobstova cesta 22 | 4226 ŽIRI |
| 10 | ZASEBNA ZOBNA ORDINACIJA | Ksenija Zaplotnik Kralj | dr. dent. med. | Begunjska cesta 2 | 4290 TRŽIČ |
| 11 | METALGO, d.o.o. | David Praček | dr. dent. med. | Šolska ulica 2 | 4000 KRANJ |
| 12 | ZASEBNA ZOBOZDRAVNICA | Irma Škoro | dr. dent. med. | Seliška cesta 3 | 4260 BLEDE |
| 13 | TINA DENT, d.o.o. Zobozdravstvene storitve za otroke in mladino | Tina Herlec Šturm | dr. dent. med. | Kidričeva cesta 49 | 4000 KRANJ |

Opomba: *Službo mladinsko zobozdravstvo izvajalca opravlja tudi v Osnovni šoli Lipnica, Lipnica 12, Kropa.

LEKARNIŠKA SLUŽBA

| Zap. št. | Naziv izvajalca | Odgovorna oseba | Naziv | Naslov | Poštna številka in pošta |
|----------|----------------------------|----------------------------|----------------|---------------------------|--------------------------|
| 1 | LEKARNA PLAVŽ | Lea Pogačnik | mag. farmacije | Cesta Cirila Tavčarja 3/b | 4270 JESENICE |
| 2 | LEKARNA PRI KRANJSKEM ORLU | Matija Centrih | mag. farmacije | Glavni trg 21 | 4000 KRANJ |
| 3 | LEKARNA MLAKA | Urška Žbontar | mag. farmacije | Golniška cesta 105 | 4000 KRANJ |
| 4 | LEKARNA V SUPERNOVI | Marija Ahačič | mag. farmacije | Stara cesta 25b | 4000 KRANJ |
| 5 | LEKARNA NAKLO | mag. Irena Rupnik Ravnihar | mag. farmacije | Stara cesta 61 | 4202 NAKLO |
| 6 | LEKARNA MESTO-37 | Janka Primožič Tavčar | mag. farmacije | Spodnji trg 8 | 4220 ŠKOFJA LOKA |
| 7 | LEKARNA DETELJICA | Meri Rozman Logar | mag. farmacije | Deteljica 10 | 4290 TRŽIČ |
| 8 | LEKARNA BLEDE | Marta Poljanšek Zupan | mag. farmacije | Ljubljanska 4 | 4260 BLEDE |

PATRONAŽNO VARSTVO

| Zap. št. | Naziv izvajalca | Odgovorna oseba | Naziv | Naslov | Poštna številka in pošta |
|----------|---|--------------------|--|---------------------|--------------------------|
| 1 | PATRONAŽNO VARSTVO IN NEGA BOLNIKA NA DOMU | Nada Fojkar | višja medicinska sestra | Trata 7 | 4224 GORENJA VAS |
| 2 | PATRONAŽNO VARSTVO | Marija Anžič | višja medicinska sestra | Bleiweisova cesta 6 | 4000 KRANJ |
| 3 | PATRONAŽNO VARSTVO | Barbara Metlikovič | višja medicinska sestra | Bleiweisova cesta 6 | 4000 KRANJ |
| 4 | PATRONAŽNO VARSTVO | Andreja Požar | višja medicinska sestra | Bleiweisova cesta 6 | 4000 KRANJ |
| 5 | PATRONAŽNO VARSTVO | Mateja Šenk | višja medicinska sestra | Bleiweisova cesta 6 | 4000 KRANJ |
| 6 | PATRONAŽNO VARSTVO | Terezija Šiftar | višja medicinska sestra | Bleiweisova cesta 6 | 4000 KRANJ |
| 7 | PATRONAŽNO VARSTVO | Lidija Vizjak | višja medicinska sestra | Bleiweisova cesta 6 | 4000 KRANJ |
| 8 | PATRONAŽNO VARSTVO | Tanja Blaznik | dipl. medicinska sestra | Bleiweisova cesta 6 | 4000 KRANJ |
| 9 | RESMAN SF d.o.o. ZASEBNO PATRONAŽNO VARSTVO | Sonja Resman | višja medicinska sestra, prof. zdravstvene vzgoje | Kopališka cesta 7 | 4240 RADOVLJICA |
| 10 | PATRONAŽNO VARSTVO IN ZDRAVSTVENA NEGA BOLNIKOV NA DOMU | Mojca Trček | dipl. medicinska sestra | Trg svobode 9 | 4226 ŽIRI |
| 11 | PATRONAŽNO VARSTVO IN NEGA BOLNIKOV NA DOMU | Valerija Šinkovec | dipl. medicinska sestra | Trg svobode 9 | 4226 ŽIRI |
| 12 | PATRONAŽNO VARSTVO | Frančiška Bogataj | višja medicinska sestra | Racovnik 29 | 4228 ŽELEZNIKI |
| 13 | PATRONAŽNO VARSTVO | Minka Šmid | višja medicinska sestra | Racovnik 29 | 4228 ŽELEZNIKI |

FIZIOTERAPIJA

| Zap. št. | Naziv izvajalca | Odgovorna oseba | Naziv | Naslov | Poštna številka in pošta |
|----------|-----------------------------|-------------------------|-----------------------|-------------------|--------------------------|
| 1 | ZASEBNA FIZIOTERAPIJA MOJCA | Marija Potočnik | fizioterapevtka | Kopališka cesta 7 | 4240 RADOVLJICA |
| 2 | ZASEBNA FIZIOTERAPIJA | Valerija Pretnar Ramovš | fizioterapevtka | Racovnik 29 | 4228 ŽELEZNIKI |
| 3 | VITACENTER, d.o.o. | Marjana Dobrin Tušek | fizioterapevtka | Pivka 23a | 4202 NAKLO |
| 4 | ZASEBNA FIZIOTERAPIJA | Lea Oblak | fizioterapevtka | Trata 7 | 4224 GORENJA VAS |
| 5 | BELI MEDVED, d.o.o. | Tatjana Mezeg | fizioterapevtka | Zgornji otok 8 | 4240 RADOVLJICA |
| 6 | FT TRŠAN, d.o.o. | Beti Tršan | dipl. fizioterapevtka | Pipanova 51c | 4208 ŠENČUR |

REŠEVALNA SLUŽBA / NENUJNI PREVOZI BOLNIKOV

| Zap. št. | Naziv izvajalca | Odgovorna oseba | Naziv | Naslov | Poštna številka in pošta |
|----------|------------------|-----------------|--------------------|----------------------|--------------------------|
| 1 | TOMAŽ ŠTER, s.p. | Tomaž Šter | zdravstveni tehnik | Frankovo naselje 128 | 4220 ŠKOFJA LOKA |

2. ZASEBNI IZVAJALCI, KI NISO VKLJUČENI V MREŽO JAVNE ZDRAVSTVENE SLUŽBE**SPECIALISTIČNA DEJAVNOST**

| Zap. št. | Naziv izvajalca | Odgovorna oseba | Naziv | Naslov | Poštna številka in pošta |
|----------|-----------------|-----------------|--------------------------------------|----------------|--------------------------|
| 1 | OPTOMED d.o.o. | Marija Oman | dr. med., specialistka oftalmologije | Stara cesta 10 | 4220 ŠKOFJA LOKA |

MEDICINA DELA, PROMETA IN ŠPORTA

| Zap. št. | Naziv izvajalca | Odgovorna oseba | Naziv | Naslov | Poštna številka in pošta |
|----------|--|----------------------|---|------------------------|--------------------------|
| 1 | VERDIKON d.o.o., KRANJ | Oriana Verdikon | dr. med., specialistka medicine dela, prometa in športa | Ljubljanska cesta 24/a | 4000 KRANJ |
| 2 | ZASEBNA AMBULANTA MEDICINE DELA, PROMETA IN ŠPORTA | Zora Vadnjajl Gruden | dr. med., specialistka medicine dela, prometa in športa | Škofjeloška cesta 6 | 4000 KRANJ |
| 3 | EOS, Zora Vadnjajl Gruden, dr.med., d.o.o. | Zora Vadnjajl Gruden | dr. med., specialistka medicine dela, prometa in športa | Škofjeloška cesta 6 | 4000 KRANJ |
| 4 | HOLMED - ZASEBNA ZDRAVSTVENA ORDINACIJA | Radivoje Nikolić | dr. med., specialist medicine dela, prometa in športa | Kapucinski trg 7 | 4220 ŠKOFJA LOKA |
| 5 | HOLMED, Zasebna zdravstvena ordinacija, d.o.o. Škofja Loka | Radivoje Nikolić | dr. med., specialist medicine dela, prometa in športa | Kapucinski trg 7 | 4220 ŠKOFJA LOKA |
| 6 | MEDICEP d.o.o. | Brigita Peternelj | dr. med., specialist medicine dela, prometa in športa | Poslovna cona 22A | 4208 ŠENČUR |

ZOBNE IN USTNE BOLEZNI

| Zap. št. | Naziv izvajalca | Odgovorna oseba | Naziv | Naslov | Poštna številka in pošta |
|----------|--|------------------------|---|---------------------|----------------------------|
| 1 | ZOBOZDRAVSTVO MEZEG, d.o.o. | mag. Franc Mezeg | dr. dent. med., specialist zobnih in ustnih bolezni | Ulica 4. oktobra 3 | 4207 CERKLJE NA GORENJSKEM |
| 2 | ZOBOZDRAVSTVO OBLAK Specialistično in splošno zobozdravstvo, d.o.o. | Miroslav Oblak | dr. dent. med., specialist zobnih in ustnih bolezni | Pod Plevno 93 | 4220 ŠKOFJA LOKA |
| 3 | DOC. DR. IGOR POTOČNIK – DR. DENT. MED. – ZOBOZDRAVNIK SPECIALIST | Doc. dr. Igor Potočnik | dr. dent. med., specialist zobnih in ustnih bolezni | Prešernova cesta 15 | 4260 BLEND |

STOMATOLOŠKA PROTETIKA

| Zap. št. | Naziv izvajalca | Odgovorna oseba | Naziv | Naslov | Poštna številka in pošta |
|----------|-----------------|-----------------|--|-----------------------|--------------------------|
| 1 | K & C, d.o.o. | Igor Kopač | dr. dent. med., specialist stom. protetike | Gospodarska ulica 10a | 4000 KRANJ |

SPLOŠNO ZOBOZDRAVSTVO - ODRASLI

| Zap. št. | Naziv izvajalca | Odgovorna oseba | Naziv | Naslov | Poštna številka in pošta |
|----------|---|-----------------------|---|--|------------------------------|
| 1 | ČELESNIK ROK-ZASEBNI ZDRAVSTVENI DELAVEC, DOKTOR STOMATOLOGIJE | Rok Čelesnik | dr. dent. med. | Prešernova cesta 15 | 4260 BLED |
| 2 | ČELESNIK NINA - STOMATOLOG | Nina Čelesnik | dr. dent. med. | Prešernova cesta 15 | 4260 BLED |
| 3 | PERIČ VELJKO – ZASEBNI ZOBOZDRAVSTVENI DELAVEC | Veljko Perić | dr. dent . med. | Ljubljanska cesta 11 | 4260 BLED |
| 4 | ZASEBNA ZOBNA ORDINACIJA | Branko Kokošinek | dr. dent. med. | Cesta M. Tita 16 | 4270 JESENICE |
| 5 | STOMATOLOŠKA ORDINACIJA | Boris Leljak | dr. dent. med. | Tekstilna ulica 17 | 4000 KRANJ |
| 6 | ORDINACIJA DR. JANEZ GRILEC | Janez Grilec | dr. dent. med. | Predoslje 39 | 4000 KRANJ |
| 7 | METALGO d.o.o. ZASEBNA ZOBNA ORDINACIJA | David Praček | dr. dent. med. | Zgornje Bitnje 100/a | 4209 ŽABNICA |
| 8 | DENTOSAN TOURS d.o.o. | Maksimiljan Klemenčič | dr. dent. med. | Koroška cesta 6 | 4280 KRANJSKA GORA |
| 9 | PENZION MIKLIČ & MIKLIČ d.n.o.(Zobozdravstvo za odrasle in otroke, Miloš Lakić, dr.dent.med.) | Miloš Lakić | dr. dent. med. | Vitranska ulica 13 | 4280 KRANJSKA GORA |
| 10 | STRIPYDENT, d.o.o., Žirovnica | Miloš Lakić | dr. dent. med. | Moste 77a | 4274 ŽIROVNICA |
| 11 | BELI MEDVED d.o.o. | Uroš Mezeg | dr.dent.med. spec.zobne in čeljustne ortopedije | Zgornji otok 8 | 4240 RADOVLJICA |
| 12 | ZOBNA ORDINACIJA | Alenka Šuklje Hadžič | dr. dent. med. | Kopališka cesta 4 Mladinska cesta 1 | 4240 RADOVLJICA 4260 BLED |
| 13 | ZASEBNA ZOBNA AMBULANTA | Bernarda Osovnikar | dr. dent. med. | Frankovo naselje 87 | 4220 ŠKOFJA LOKA |
| 14 | ZASEBNA ZOBNA ORDINACIJA | Željko Mihajlovič | dr. dent. med. | Kapucinski trg 7 | 4220 ŠKOFJA LOKA |
| 15 | DENTALNA MEDICINA SAJOVIC | Janja Sajovic | dr. dent. med. | Kovorska cesta 11 | 4290 TRŽIČ |

ZOBNA TEHNIKA

| Zap. štev. | Naziv izvajalca | Odgovorna oseba | Naziv | Naslov | Poštna številka in pošta |
|------------|---|--------------------|----------------------|----------------------------|--------------------------|
| 1 | ZOBOTEHNIČNI LABORATORIJ | Barbara Kokalj | zobotehnica | Triglavska cesta 15 | 4264 BOHINJSKA BISTRICA |
| 2 | LMS Corp. d.o.o. Storitve zobnega laboratorija, svetovanje, trgovina in turizem | Metka Šmit | zobotehnica | Majhnova ulica 22 | 4264 BOHINJSKA BISTRICA |
| 3 | ZOBOTEHNIČNI LABORATORIJ | Leopold Brudar | zobotehnik | Cesta Železarjev 30 | 4270 JESENICE |
| 4 | ZOBOTEHNIČNI LABORATORIJ | Zorislava Potočnik | zobotehnica | Cesta Železarjev 30 | 4270 JESENICE |
| 5 | ZOBOTEHNIČNI LABORATORIJ | Mitja Ravnikar | zobotehnik | Cesta Maršala Tita 78 | 4270 JESENICE |
| 6 | ZOBNI LABORATORIJ | Bojan Erjavec | zobotehnik | Cesta Janeza Finžgarja 5/a | 4270 JESENICE |
| 7 | DENTAL SRPAK, K.D. | Denis Srpak | zobotehnik | Ulica Staneta Bokala 15 | 4270 JESENICE |
| 8 | GORENJSKI DENTALNI LABORATORIJ d.o.o. | Anton Guzelj | zobotehnik | Prešernova cesta 52 | 4260 BLEDE |
| 9 | ZOBNA TEHNIKA | Minko Križnar | zobotehnik | Gospodsvetska ulica 10 a | 4000 KRANJ |
| 10 | ZOBOTEHNIČNI LABORATORIJ VIDMAR | Gregor Vidmar | zobotehnik | Zasavska cesta 42 | 4000 KRANJ |
| 11 | ZOBOTEHNIČNI LABORATORIJ | Benjamin Kovič | zobotehnik | Baragov trg 2 | 4000 KRANJ |
| 12 | ZASEBNI ZOBNI LABORATORIJ | Jana Šparovec | zobotehnica | Sveti Duh 42 | 4220 ŠKOFJA LOKA |
| 13 | A - DENT STUDIO d.o.o. | Gorazd Krajnc | zobotehnik | Gospodsvetska ulica 10 | 4000 KRANJ |
| 14 | ZOBOTEHNIČNI LABORATORIJ | Tatjana Dodič | zobotehnica | Gospodsvetska ulica 8/a | 4000 KRANJ |
| 15 | ZOBOTEHNIČNI LABORATORIJ | Maruša Gradišar | zobotehnica | Gospodsvetska ulica 8/a | 4000 KRANJ |
| 16 | ZOBOTEHNIČNI LABORATORIJ | Vlasta Oblak | zobotehnica | Gospodsvetska ulica 8/a | 4000 KRANJ |
| 17 | ZOBOTEHNIČNI LABORATORIJ | Mirjana Perič | zobotehnica | Gospodsvetska ulica 8/a | 4000 KRANJ |
| 18 | ZOBOTEHNIČNI LABORATORIJ ZOBEK | Barbara Šušmelj | zobotehnica | Cankarjeva 58 | 4240 RADOVLJICA |
| 19 | DENT KERAMIKA, ZOBOTEHNIČNE STORITVE, d.o.o. | Špela Bobnar | zobotehnica | Reteče 11 | 4220 ŠKOFJA LOKA |
| 20 | DENTA LAB – ZOBOTEHNIČNI LABORATORIJ | Ksenija Prvulović | zobotehnica | Hafnarjevo naselje 17 | 4220 ŠKOFJA LOKA |
| 21 | ZOBOTEHNIČNI LABORATORIJ | Darko Hudolin | zobotehnik | Cesta talcev 40 | 4220 ŠKOFJA LOKA |
| 22 | ZASEBNI ZOBOTEHNIČNI LABORATORIJ | Marija Demšar | inž. zobne protetike | Stara cesta 10 | 4220 ŠKOFJA LOKA |
| 23 | ZASEBNI ZOBOTEHNIČNI LABORATORIJ | Andreja Jugovic | zobotehnica | Stara cesta 10 | 4220 ŠKOFJA LOKA |
| 24 | ZOBOTEHNIČNI LABORATORIJ | Romana Krmelj | zobotehnica | Stara cesta 10 | 4220 ŠKOFJA LOKA |
| 25 | ZOBOTEHNIČNI LABORATORIJ | Franc Tavčar | zobotehnik | Stara cesta 10 | 4220 ŠKOFJA LOKA |
| 26 | ZOBOTEHNIČNI LABORATORIJ | Irena Pintar | zobotehnica | Sveti Duh 42 | 4220 ŠKOFJA LOKA |
| 27 | ZOB-EX, d.o.o. | Domen Pelko | zobotehnik | Zgornje Bitnje 7a | 4209 ŽABNICA |
| 28 | ZASEBNI ZOBOTEHNIČNI LABORATORIJ | Primož Bernik | zobotehnik | Racovnik 29 | 4228 ŽELEZNIKI |
| 29 | ROK-LAB, d.o.o. ZOBOTEHNIČNI LABORATORIJ | Rok Kavčič | zobotehnik | Idrijska cesta 1a | 4226 ŽIRI |
| 30 | STRIPY DENT d.o.o. | Samo Mekina | zobotehnik | Moste 77/a | 4274 ŽIROVNICA |
| 31 | ZOBOTEHNIČNI LABORATORIJ | Žiga Levičnik | zobotehnik | Moste 77/a | 4274 ŽIROVNICA |
| 32 | Z-LAB, ZOBNI LABORATORIJ | Nina Potočnik | zobotehnica | Kranjska cesta 4 | 4240 RADOVLJICA |
| 33 | DARKA KRMELJ-ZOBOTEHNIČNI LABORATORIJ | Darka Krmelj | zobotehnica | Frankovo naselje 6 | 4220 ŠKOFJA LOKA |
| 34 | ZOBOTEHNIKA ŽIGA TERAN | Žiga Teran | zobotehnik | Zgornje Duplje 101A | 4203 DUPLJE |

FIZIOTERAPIJA IN DELOVNA TERAPIJA

| Zap. št. | Naziv izvajalca | Odgovorna oseba | Naziv | Naslov | Poštna številka in pošta |
|-----------------|---|------------------------|------------------------|------------------------|---------------------------------|
| 1 | ADDA, d. o. o. | Irena Juratovec | dipl. delovni terapevt | Alpska cesta 62 | 4248 LESCE |
| 2 | MEDICINSKA REHABILITACIJA IN DELOVNA TERAPIJA NA DOMU BOLNIKA | Franci Jesenovec | delovni terapevt | Pod Plevno 107 | 4220 ŠKOFJA LOKA |
| 3 | VISITA – A, d. o. o. | Iris Kermelj | dipl. delovni terapevt | Cvetlična ulica 4 | 4202 NAKLO |
| 4 | CENTER ZA REHABILITACIJO mag. David Ravnik, s.p. | dr. David Ravnik | dipl. fizioterapevt | Ulica Tuga Vidmarja 10 | 4000 KRANJ |

RENTGEN

| Zap. št. | Naziv izvajalca | Odgovorna oseba | Naziv | Naslov | Poštna številka in pošta |
|-----------------|------------------------|------------------------|---------------------|--------------------------|---------------------------------|
| 1 | DOTIK MASAŽA | Jože Fele | inženir radiologije | Cesta Toneta Tomšiča 8/a | 4270 JESENICE |

3. PREBIVALSTVO GORENJSKE

Prebivalstvo Gorenjske predstavlja prebivalstvo petih upravnih enot (Jesenic, Kranja, Radovljice, Škofje Loke in Tržiča) oziroma prebivalstvo 18 občin Gorenjske (Bleda, Bohinja, Cerklj na Gorenjskem, Gorenje vasi - Poljan, Gorij, Jesenic, Jezerskega, Kranja, Kranjske gore, Naklega, Preddvora, Radovljice, Šenčurja, Škofje Loke, Tržiča, Železnikov, Žirov in Žirovnice).

Vir podatkov in metodologija zbiranja podatkov

Podatki o prebivalcih so povzeti po podatkih Statističnega urada Republike Slovenije (SURS) na dan 1. julija. Metodologija zbiranja podatkov o prebivalcih je za podatke od leta 2008 dalje usklajena z definicijo prebivalstva in selivcev iz Uredbe Evropskega parlamenta in Sveta o statistikah Skupnosti o selitvah in mednarodni zaščiti. Nova definicija prebivalca tako temelji na konceptu običajnega prebivališča. V Sloveniji je to lahko stalno ali začasno prebivališče.

Definicije pojmov

Upravna enota (UE) se ustanovi za opravljanje nalog državne uprave, ki jih je treba organizirati in izvajati teritorialno. Območja UE določi vlada z uredbo, tako da je zagotovljeno racionalno in učinkovito opravljanje upravnih nalog. Praviloma obsega območje ene lokalne skupnosti ali več.

Občine so temeljne samoupravne lokalne skupnosti, ki v okviru ustave in zakonov samostojno urejajo in opravljajo zadeve lokalnega pomena in izvršujejo državne naloge v skladu z obstoječo zakonodajo. Območje občine obsega območje naselja ali več naselij, ki so povezana s skupnimi potrebami in interesi prebivalcev, in so določena z zakoni.

Prebivalci Slovenije so osebe s prijavljenim stalnim in/ali začasnim prebivališčem v Sloveniji, ki v Sloveniji prebivajo ali imajo namen prebivati eno leto ali več, in niso začasno odsotne iz RS.

Prebivališče je naselje, v katerem ima oseba prijavljeno stalno ali začasno prebivališče.

Stalno prebivališče je naselje, v katerem se oseba naseli oziroma prijavi z namenom, da bo v njem stalno živel.

Začasno prebivališče je naselje, v katerem oseba začasno prebiva oziroma se začasno prijavi in je praviloma zunaj naselja stalnega prebivališča.

Starost je čas, ki ga je oseba preživela od rojstva do trenutka opazovanja (1. julij 2009). Izražena je v dopoljenih letih starosti.

Indeks staranja je razmerje med starim (stari 65 let ali več) in mladim prebivalstvom (mlajši od 15 let) pomnoženo s 100.

Metodološka pojasnila in definicije za spremljanje podatkov o prebivalstvu Slovenije so povzete po metodologiji, ki jo uporablja SURS in so objavljene na njihovi spletni strani: http://www.stat.si/tema_demografsko_prebivalstvo.asp.

Bistveni podatki

V tabelah so prikazani podatki o prebivalstvu Gorenjske na dan 1. julija 2009 po upravnih enotah stalnega prebivališča, občinah stalnega prebivališča, spolu in starostnih skupinah.

Na območju Gorenjske je 1. julija 2009 živel 202.470 prebivalcev, kar je predstavljalo 9,9 odstotkov vseh prebivalcev Slovenije. Prebivalstvo Gorenjske je sestavljalo 100.058 moških in 102.412 žensk. Ženske so tako predstavljale 50,6 odstotkov prebivalcev Gorenjske. Delež žensk se v primerjavi z

moškimi s starostjo povečuje: do 60. leta starosti so ženske tako predstavljale 48,6 odstotkov vseh prebivalcev Gorenjske, od 60. leta starosti dalje pa že 51,4 odstotkov.

V začetku julija 2009 je na Gorenjskem znašal delež prebivalcev starih 65 in več let 16,6 odstotka ali 33.572 prebivalcev, delež mladih starih od 0 do 14 let pa 15,0 odstotkov ali 30.432 prebivalcev. Iz podatkov je razvidno, da je bil delež prebivalstva mlajšega od 15 let manjši kot delež prebivalcev starih 65 in več let. To pomeni, da se na Gorenjskem delež starejših enako kot v Sloveniji povečuje. Od leta 2000 do leta 2009 se je tudi na območju Gorenjske znižal delež mladih (0 - 14 let) iz 17,0 odstotkov (33.491 prebivalcev) na 15,0 odstotkov (30.432 prebivalcev), na drugi strani pa se je delež prebivalcev starih 65 in več let v istem obdobju zvišal iz 13,5 odstotka (26.481 prebivalcev) na 16,6 odstotkov (33.572 prebivalcev). Delež mladih starih od 0 do 14 let je bil največji v občinah Gorenja vas-Poljane in Cerklje na Gorenjskem, najmanjši pa v občinah Bled in Kranjska Gora. Največji delež prebivalcev starih 65 in več let je bil v občinah Bohinj in Preddvor, najmanjši pa v občinah Gorenja vas in Šenčur.

Kazalnik, ki opisuje razmerje med številom oseb, starih 65 in več let, in številom oseb, mlajših od 15 let (indeks staranja) je tako na Gorenjskem znašal 110,3 in je bil v primerjavi s Slovenijo manjši za 8,3 točk. Iz tega sledi, da je bilo razmerje med starejšimi (starimi 65 in več let) in mladimi (starimi od 0 do 14 let) ugodnejše na Gorenjskem in da se je delež starejših na Gorenjskem povečeval počasneje kot na ravni Slovenije. Na drugi strani pa je bilo zabeleženo večje naraščanje indeksa staranja na ravni Gorenjske v primerjavi s 1. julijem 2008 kot pa na ravni Slovenije.

Tabela 1: PREBIVALSTVO PO UPRAVNIH ENOTAH PREBIVALIŠČA IN SPOLU, GORENJSKA, 1. JULIJ 2009

| UPRAVNE ENOTE | PREBIVALSTVO NA DAN 1. JULIJ 2009 | | |
|--------------------|--------------------------------------|---------------|---------------|
| | Skupaj | Moški | Ženske |
| JESENICE | 31371 | 15691 | 15680 |
| KRANJ | 79166 | 39169 | 39997 |
| RADOVLJICA | 34987 | 16987 | 18000 |
| ŠKOFJA LOKA | 41560 | 20611 | 20949 |
| TRŽIČ | 15386 | 7600 | 7786 |
| GORENJSKA | 202470 | 100058 | 102412 |

VIR PODATKOV: Statistični urad Republike Slovenije (SURs)

Tabela 2: PREBIVALSTVO PO UPRAVNIH ENOTAH PREBIVALIŠČA IN OSNOVNIH STAROSTNIH SKUPINAH, GORENJSKA, 1. JULIJ 2009

| UPRAVNE ENOTE | SKUPAJ | Otroci Stari 0-5 let | Otroci in mladina stari 6-19 let | Odrasli prebivalci stari 20 in več let |
|--------------------|---------------|----------------------------|--|--|
| JESENICE | 31371 | 1796 | 3977 | 25598 |
| % | 15,5 | 5,7 | 12,7 | 81,6 |
| KRANJ | 79166 | 5063 | 11278 | 62825 |
| % | 39,1 | 6,4 | 14,2 | 79,4 |
| RADOVLJICA | 34987 | 2020 | 4722 | 28245 |
| % | 17,3 | 5,8 | 13,5 | 80,7 |
| ŠKOFJA LOKA | 41560 | 2926 | 6786 | 31848 |
| % | 20,5 | 7,0 | 16,3 | 76,6 |
| TRŽIČ | 15386 | 876 | 2055 | 12455 |
| % | 7,6 | 5,7 | 13,4 | 81,0 |
| GORENJSKA | 202470 | 12681 | 28818 | 160971 |
| % | 100,0 | 6,3 | 14,2 | 79,5 |

VIR PODATKOV: Statistični urad Republike Slovenije (SURs)

Tabela 3: PREBIVALSTVO PO UPRAVNIH ENOTAH PREBIVALIŠČA, BIOLOŠKIH STAROSTNIH SKUPINAH IN SPOLU, GORENJSKA, 1. JULIJ 2009

| UPRAVNE ENOTE | | VSI | BIOLOŠKE STAROSTNE SKUPINE | | | | | | | |
|---------------|---------------|---------------|----------------------------|-------------|-------------|--------------|--------------|--------------|--------------|---------------|
| | | | 0 let | 1 - 3 let | 4 - 5 let | 6 - 14 let | 15 - 19 let | 20 - 44 let | 45 - 64 let | 65 in več let |
| JESENICE | SKUPAJ | 31371 | 335 | 882 | 579 | 2442 | 1535 | 10984 | 9359 | 5255 |
| | moški | 15691 | 185 | 470 | 290 | 1316 | 745 | 5795 | 4685 | 2205 |
| | ženske | 15680 | 150 | 412 | 289 | 1126 | 790 | 5189 | 4674 | 3050 |
| KRANJ | SKUPAJ | 79166 | 956 | 2538 | 1569 | 6960 | 4318 | 29645 | 20458 | 12722 |
| | moški | 39169 | 487 | 1279 | 838 | 3599 | 2228 | 15460 | 10183 | 5095 |
| | ženske | 39997 | 469 | 1259 | 731 | 3361 | 2090 | 14185 | 10275 | 7627 |
| RADOVLJICA | SKUPAJ | 34987 | 328 | 1048 | 644 | 2855 | 1867 | 12104 | 9539 | 6602 |
| | moški | 16987 | 195 | 513 | 335 | 1481 | 946 | 6171 | 4688 | 2658 |
| | ženske | 18000 | 133 | 535 | 309 | 1374 | 921 | 5933 | 4851 | 3944 |
| ŠKOFJA LOKA | SKUPAJ | 41560 | 514 | 1533 | 879 | 4238 | 2548 | 15266 | 10136 | 6446 |
| | moški | 20611 | 256 | 827 | 437 | 2140 | 1335 | 7959 | 5062 | 2595 |
| | ženske | 20949 | 258 | 706 | 442 | 2098 | 1213 | 7307 | 5074 | 3851 |
| TRŽIČ | SKUPAJ | 15386 | 184 | 432 | 260 | 1256 | 799 | 5648 | 4260 | 2547 |
| | moški | 7600 | 94 | 241 | 132 | 672 | 404 | 2955 | 2110 | 992 |
| | ženske | 7786 | 90 | 191 | 128 | 584 | 395 | 2693 | 2150 | 1555 |
| GORENJSKA | SKUPAJ | 202470 | 2317 | 6433 | 3931 | 17751 | 11067 | 73647 | 53752 | 33572 |
| | moški | 100058 | 1217 | 3330 | 2032 | 9208 | 5658 | 38340 | 26728 | 13545 |
| | ženske | 102412 | 1100 | 3103 | 1899 | 8543 | 5409 | 35307 | 27024 | 20027 |

VIR PODATKOV: Statistični urad Republike Slovenije (SURS)

Tabela 4: PREBIVALSTVO PO OBČINAH PREBIVALIŠČA IN SPOLU, GORENJSKA, 1. JULIJ 2009

| OBČINE | PREBIVALSTVO NA DAN 1. JULIJ 2009 | | |
|------------------------------|--------------------------------------|---------------|---------------|
| | Skupaj | Moški | Ženske |
| BLED | 8129 | 3977 | 4152 |
| BOHINJ | 5263 | 2598 | 2665 |
| CERKLJE NA GORENJSKEM | 6925 | 3460 | 3465 |
| GORENJA VAS - POLJANE | 7176 | 3589 | 3587 |
| GORJE | 2891 | 1437 | 1454 |
| JESENICE | 21780 | 10926 | 10854 |
| JEZERSKO | 665 | 328 | 337 |
| KRANJ | 54562 | 26931 | 27631 |
| KRANJSKA GORA | 5303 | 2622 | 2681 |
| NAKLO | 5211 | 2595 | 2616 |
| PREDDVOR | 3438 | 1684 | 1754 |
| RADOVLJICA | 18704 | 8975 | 9729 |
| ŠENČUR | 8365 | 4171 | 4194 |
| ŠKOFJA LOKA | 22697 | 11166 | 11531 |
| TRŽIČ | 15386 | 7600 | 7786 |
| ŽELEZNIKI | 6779 | 3450 | 3329 |
| ŽIRI | 4908 | 2406 | 2502 |
| ŽIROVNICA | 4288 | 2143 | 2145 |
| GORENJSKA | 202470 | 100058 | 102412 |

VIR PODATKOV: Statistični urad Republike Slovenije (SURS)

Tabela 5: PREBIVALSTVO PO OBČINAH PREBIVALIŠČA IN OSNOVNIH STAROSTNIH SKUPINAH, GORENJSKA, 1. JULIJ 2009

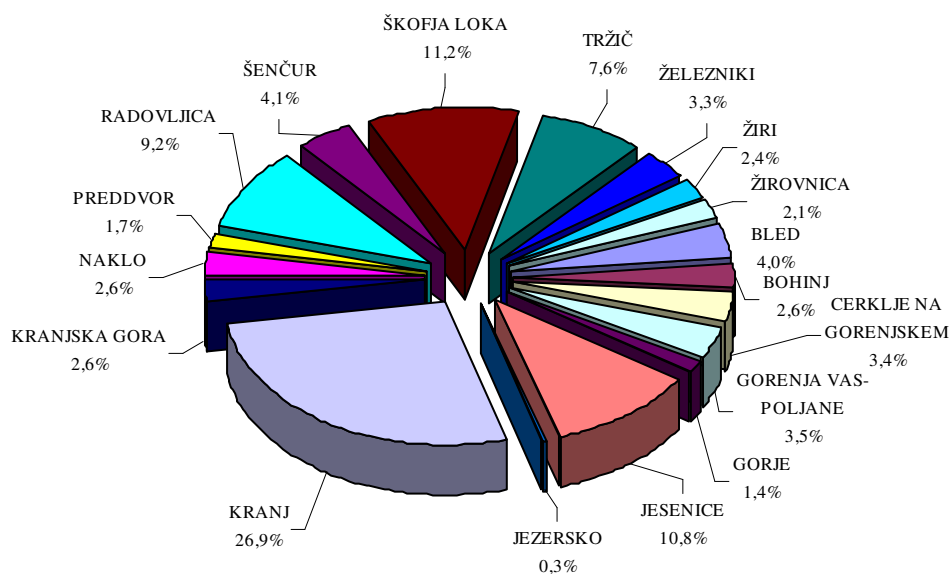
| OBČINE | SKUPAJ | Otroci Stari 0-5 let | Otroci in mladina stari 6-19 let | Odrasli prebivalci stari 20 in več let |
|------------------------------|---------------|----------------------------|--|--|
| BLED | 8129 | 438 | 1055 | 6636 |
| % | 4,0 | 5,4 | 13,0 | 81,6 |
| BOHINJ | 5263 | 283 | 741 | 4239 |
| % | 2,6 | 5,4 | 14,1 | 80,5 |
| CERKLJE NA GORENJSKEM | 6925 | 493 | 1163 | 5269 |
| % | 3,4 | 7,1 | 16,8 | 76,1 |
| GORENJA VAS - POLJANE | 7176 | 590 | 1370 | 5216 |
| % | 3,5 | 8,2 | 19,1 | 72,7 |
| GORJE | 2891 | 195 | 428 | 2268 |
| % | 1,4 | 6,7 | 14,8 | 78,5 |
| JESENICE | 21780 | 1277 | 2779 | 17724 |
| % | 10,8 | 5,9 | 12,8 | 81,4 |
| JEZERSKO | 665 | 44 | 93 | 528 |
| % | 0,3 | 6,6 | 14,0 | 79,4 |
| KRANJ | 54562 | 3365 | 7278 | 43919 |
| % | 26,9 | 6,2 | 13,3 | 80,5 |
| KRANJSKA GORA | 5303 | 280 | 591 | 4432 |
| % | 2,6 | 5,3 | 11,1 | 83,6 |
| NAKLO | 5211 | 343 | 876 | 3992 |
| % | 2,6 | 6,6 | 16,8 | 76,6 |
| PREDDVOR | 3438 | 208 | 520 | 2710 |
| % | 1,7 | 6,1 | 15,1 | 78,8 |
| RADOVLJICA | 18704 | 1104 | 2498 | 15102 |
| % | 9,2 | 5,9 | 13,4 | 80,7 |
| ŠENČUR | 8365 | 610 | 1348 | 6407 |
| % | 4,1 | 7,3 | 16,1 | 76,6 |
| ŠKOFJA LOKA | 22697 | 1510 | 3444 | 17743 |
| % | 11,2 | 6,7 | 15,2 | 78,2 |
| TRŽIČ | 15386 | 876 | 2055 | 12455 |
| % | 7,6 | 5,7 | 13,4 | 81,0 |
| ŽELEZNIKI | 6779 | 481 | 1190 | 5108 |
| % | 3,3 | 7,1 | 17,6 | 75,4 |
| ŽIRI | 4908 | 345 | 782 | 3781 |
| % | 2,4 | 7,0 | 15,9 | 77,0 |
| ŽIROVNICA | 4288 | 239 | 607 | 3442 |
| % | 2,1 | 5,6 | 14,2 | 80,3 |
| GORENJSKA | 202470 | 12681 | 28818 | 160971 |
| % | 100,0 | 6,3 | 14,2 | 79,5 |

VIR PODATKOV: Statistični urad Republike Slovenije (SURS)

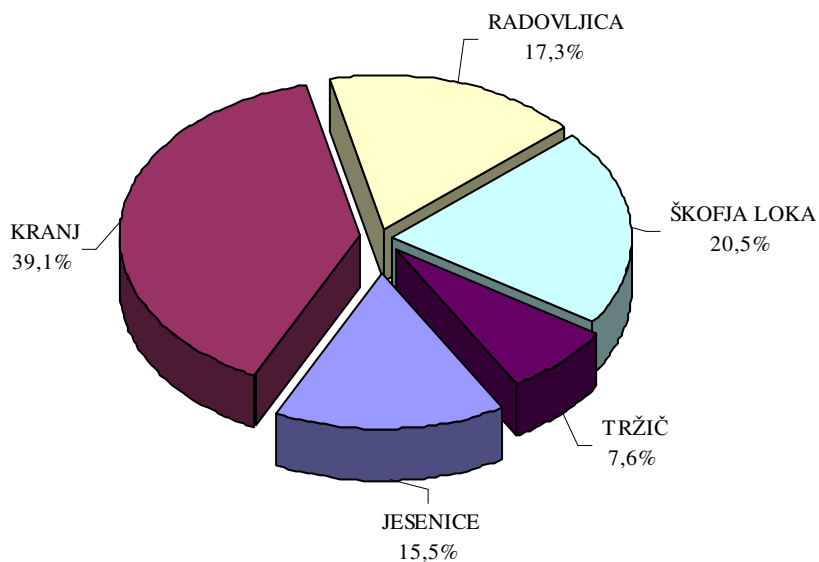
Tabela 6: PREBIVALSTVO PO OBČINAH PREBIVALIŠČA, BIOLOŠKIH STAROSTNIH SKUPINAH IN SPOLU, GORENJSKA, 1. JULIJ 2009

| OBČINE | | VSI | BIOLOŠKE STAROSTNE SKUPINE | | | | | | | |
|-----------------------------|--------|--------|----------------------------|---------|---------|----------|-----------|-----------|-----------|---------------|
| | | | 0 let | 1-3 let | 4-5 let | 6-14 let | 15-19 let | 20-44 let | 45-64 let | 65 in več let |
| BLED | SKUPAJ | 8129 | 86 | 217 | 135 | 641 | 414 | 2834 | 2258 | 1544 |
| | moški | 3977 | 50 | 113 | 59 | 313 | 230 | 1455 | 1123 | 634 |
| | ženske | 4152 | 36 | 104 | 76 | 328 | 184 | 1379 | 1135 | 910 |
| BOHINJ | SKUPAJ | 5263 | 39 | 159 | 85 | 448 | 293 | 1736 | 1430 | 1073 |
| | moški | 2598 | 27 | 72 | 54 | 232 | 141 | 918 | 724 | 430 |
| | ženske | 2665 | 12 | 87 | 31 | 216 | 152 | 818 | 706 | 643 |
| CERKLJE NA GORENJSKEM | SKUPAJ | 6925 | 89 | 251 | 153 | 745 | 418 | 2638 | 1601 | 1030 |
| | moški | 3460 | 42 | 135 | 81 | 382 | 221 | 1372 | 810 | 417 |
| | ženske | 3465 | 47 | 116 | 72 | 363 | 197 | 1266 | 791 | 613 |
| GORENJA VAS - POLJANE | SKUPAJ | 7176 | 109 | 310 | 171 | 901 | 469 | 2642 | 1557 | 1017 |
| | moški | 3589 | 52 | 177 | 85 | 435 | 247 | 1366 | 809 | 418 |
| | ženske | 3587 | 57 | 133 | 86 | 466 | 222 | 1276 | 748 | 599 |
| GORJE | SKUPAJ | 2891 | 34 | 83 | 78 | 258 | 170 | 997 | 759 | 512 |
| | moški | 1437 | 23 | 47 | 42 | 135 | 89 | 504 | 391 | 206 |
| | ženske | 1454 | 11 | 36 | 36 | 123 | 81 | 493 | 368 | 306 |
| JESENICE | SKUPAJ | 21780 | 239 | 615 | 423 | 1739 | 1040 | 7743 | 6536 | 3445 |
| | moški | 10926 | 121 | 336 | 213 | 943 | 506 | 4089 | 3298 | 1420 |
| | ženske | 10854 | 118 | 279 | 210 | 796 | 534 | 3654 | 3238 | 2025 |
| JEZERSKO | SKUPAJ | 665 | 11 | 18 | 15 | 60 | 33 | 222 | 189 | 117 |
| | moški | 328 | 3 | 13 | 7 | 27 | 16 | 116 | 102 | 44 |
| | ženske | 337 | 8 | 5 | 8 | 33 | 17 | 106 | 87 | 73 |
| KRANJ | SKUPAJ | 54562 | 648 | 1683 | 1034 | 4384 | 2894 | 20497 | 14595 | 8827 |
| | moški | 26931 | 330 | 857 | 554 | 2286 | 1469 | 10730 | 7199 | 3506 |
| | ženske | 27631 | 318 | 826 | 480 | 2098 | 1425 | 9767 | 7396 | 5321 |
| KRANJSKA GORA | SKUPAJ | 5303 | 57 | 143 | 80 | 331 | 260 | 1761 | 1674 | 997 |
| | moški | 2622 | 38 | 75 | 36 | 170 | 122 | 931 | 818 | 432 |
| | ženske | 2681 | 19 | 68 | 44 | 161 | 138 | 830 | 856 | 565 |
| NAKLO | SKUPAJ | 5211 | 64 | 171 | 108 | 560 | 316 | 1882 | 1278 | 832 |
| | moški | 2595 | 34 | 80 | 61 | 284 | 170 | 978 | 644 | 344 |
| | ženske | 2616 | 30 | 91 | 47 | 276 | 146 | 904 | 634 | 488 |
| PREDDVOR | SKUPAJ | 3438 | 35 | 113 | 60 | 328 | 192 | 1212 | 790 | 708 |
| | moški | 1684 | 20 | 55 | 31 | 168 | 111 | 618 | 406 | 275 |
| | ženske | 1754 | 15 | 58 | 29 | 160 | 81 | 594 | 384 | 433 |
| RADOVLJICA | SKUPAJ | 18704 | 169 | 589 | 346 | 1508 | 990 | 6537 | 5092 | 3473 |
| | moški | 8975 | 95 | 281 | 180 | 801 | 486 | 3294 | 2450 | 1388 |
| | ženske | 9729 | 74 | 308 | 166 | 707 | 504 | 3243 | 2642 | 2085 |
| ŠENČUR | SKUPAJ | 8365 | 109 | 302 | 199 | 883 | 465 | 3194 | 2005 | 1208 |
| | moški | 4171 | 58 | 139 | 104 | 452 | 241 | 1646 | 1022 | 509 |
| | ženske | 4194 | 51 | 163 | 95 | 431 | 224 | 1548 | 983 | 699 |
| ŠKOFJA LOKA | SKUPAJ | 22697 | 263 | 787 | 460 | 2140 | 1304 | 8390 | 5783 | 3570 |
| | moški | 11166 | 132 | 409 | 228 | 1105 | 680 | 4344 | 2828 | 1440 |
| | ženske | 11531 | 131 | 378 | 232 | 1035 | 624 | 4046 | 2955 | 2130 |
| TRŽIČ | SKUPAJ | 15386 | 184 | 432 | 260 | 1256 | 799 | 5648 | 4260 | 2547 |
| | moški | 7600 | 94 | 241 | 132 | 672 | 404 | 2955 | 2110 | 992 |
| | ženske | 7786 | 90 | 191 | 128 | 584 | 395 | 2693 | 2150 | 1555 |
| ŽELEZNIKI | SKUPAJ | 6779 | 84 | 254 | 143 | 725 | 465 | 2457 | 1611 | 1040 |
| | moški | 3450 | 44 | 149 | 76 | 366 | 252 | 1319 | 825 | 419 |
| | ženske | 3329 | 40 | 105 | 67 | 359 | 213 | 1138 | 786 | 621 |
| ŽIRI | SKUPAJ | 4908 | 58 | 182 | 105 | 472 | 310 | 1777 | 1185 | 819 |
| | moški | 2406 | 28 | 92 | 48 | 234 | 156 | 930 | 600 | 318 |
| | ženske | 2502 | 30 | 90 | 57 | 238 | 154 | 847 | 585 | 501 |
| ŽIROVNICA | SKUPAJ | 4288 | 39 | 124 | 76 | 372 | 235 | 1480 | 1149 | 813 |
| | moški | 2143 | 26 | 59 | 41 | 203 | 117 | 775 | 569 | 353 |
| | ženske | 2145 | 13 | 65 | 35 | 169 | 118 | 705 | 580 | 460 |
| GORENJSKA | SKUPAJ | 202470 | 2317 | 6433 | 3931 | 17751 | 11067 | 73647 | 53752 | 33572 |
| | moški | 100058 | 1217 | 3330 | 2032 | 9208 | 5658 | 38340 | 26728 | 13545 |
| | ženske | 102412 | 1100 | 3103 | 1899 | 8543 | 5409 | 35307 | 27024 | 20027 |

Graf 1: Odstotek prebivalstva po posameznih občinah prebivališča, Gorenjska, 1. julij 2009



Graf 2: Odstotek prebivalstva po upravnih enotah prebivališča, Gorenjska, 1. julij 2009



4. VITALNA STATISTIKA

Vitalna statistika spremlja naravno gibanje prebivalstva glede na različne vplive, predvsem glede na rodnost in umrljivost. Izračunavanje kazalnikov naravnega gibanja prebivalcev je pomembno za ocenjevanje zdravstvenega stanja prebivalcev tako na nacionalni kot regijski ravni.

Vir podatkov in metodologija zbiranja podatkov

Podatki o rojstvih in smrtih prebivalcev Gorenjske, ki so prikazani v tabelah, so povzeti po podatkih IVZ in sicer

- podatki o rojstvih otrok: iz Perinatalnega informacijskega sistema Slovenije (PIS RS), ki vključuje vse podatke o rojstvih v opazovanem koledarskem letu (od 1. januarja do 31. decembra) v Republiki Sloveniji. V zbirki podatkov so prikazani vsi živorojeni otroci, ne glede na porodno težo in mrtvorojeni otroci s porodno težo 500g in več (pri večplodnih nosečnostih ne glede na gestacijsko starost ali težo mrtvorojenega ploda), ne glede na kraj rojstva (v porodnišnici, doma, ...). IVZ zbira podatke o rojstvih iz vseh slovenskih porodnišnic in jih pripravi v obliki podatkovne zbirke za zdravstveno statistične analize.
- podatki o umrlih iz Baze podatkov o umrlih, ki vključuje vse podatke o umrlih s stalnim prebivališčem v Republiki Sloveniji, ki so umrli od 1. januarja do 31. decembra opazovanega koledarskega leta. Vzroki njihove smrti so kodirani po 10. reviziji Mednarodne klasifikacije bolezni in sorodnih zdravstvenih problemov za statistične namene (MKB-10). V skladu s predpisano zakonodajo IVZ zbira in pripravi podatke o umrlih za zdravstveno statistične analize.

Definicije

Rojstvo je izločitev plodu iz materinega telesa.

Smrt je trajno prenehanje vseh življenjskih funkcij osebe kadarkoli po tem, ko je bila živorojena.

Vzroki smrti so vse bolezni, bolezenska stanja ali poškodbe, ki so povzročile smrt ali so privedle do smrti, in okoliščine nezgode ali nasilja, ki so povzročile take poškodbe.

Umrli je oseba, pri kateri so kadarkoli, potem ko je bila živorojena, trajno prenehale vse življenjske funkcije.

Umrli na 1000 prebivalcev (splošna umrljivost) je razmerje med številom umrlih v koledarskem letu in številom prebivalstva sredi istega leta, pomnoženo s 1000.

Dojenček je otrok, ki še ni dopolnil prvega leta starosti.

Naravni prirastek na 1000 prebivalcev je razmerje med naravnim prirastkom v koledarskem letu (razlika med številom živorojenih otrok in številom umrlih) in številom prebivalstva sredi istega leta na določenem območju, pomnoženo s 1000.

Mrtvorojeni je otrok, ki je bil rojen oziroma izločen iz materinega telesa brez znakov življenja (ni dihal, ni gibal, srce mu ni utripalo) in je ob porodu tehtal najmanj 500 gramov ali je nosečnost trajala 22 tednov ali pa je bila dolžina njegovega telesa najmanj 25 centimetrov. V primeru, da se pri multipli nosečnosti (nosečnost z dvojčki, trojčki) eden izmed otrok rodi kot živorojen, štejemo med mrtvorojene tudi njegov mrtvorojeni par, kljub temu, da je lažji od 500 gramov.

Mrtvorojenost je število mrtvorojenih, ne glede na porodno težo, na 1000 rojstev (živorojenih in mrtvorojenih) v koledarskem letu.

Umrli dojenček je otrok, pri katerem so kadarkoli, potem ko je bil živorojen, trajno prenehale vse življenjske funkcije in še ni dopolnil enega leta starosti.

Umrljivost dojenčkov na 1000 živorojenih je razmerje med številom umrlih dojenčkov (starih od 0 dni do 365 dni) v koledarskem letu in številom živorojenih v istem letu, pomnoženo s 1000.

Živorojen otrok je otrok, ki je takoj po rojstvu pokazal znake življenja (dihanje, srčni utrip, trzanje mišic), čeprav le za krajši čas. Trajanje nosečnosti ni pomembno.

Živorojeni na 1000 prebivalcev (nataliteta) je razmerje med številom živorojenih otrok v opazovanem koledarskem letu in številom prebivalstva sredi istega leta na določenem območju, pomnoženo s 1000.

Živorojenost na 1000 žensk v rodni dobi (starih 15-49 let) ali fertilitetnost je razmerje med številom živorojenih otrok v koledarskem letu in številom žensk v rodni dobi (starih 15-49 let) sredi istega leta, pomnoženo s 1000.

Metodološka pojasnila in definicije za spremljanje podatkov o zunajbolnišnični zdravstveni dejavnosti v Sloveniji so povzete po metodologiji, ki jo uporablja IVZ, in so objavljene na njihovi spletni strani: <http://www.ivz.si/>.

Bistveni podatki

Na Gorenjskem se je v letu 2009 rodilo 2.289 otrok, od tega je bilo 2.281 živorojenih otrok (za 0,5 odstotka več kot leta 2008). Nataliteta na Gorenjskem je bila v tem letu nad slovenskim povprečjem. Glede na število prebivalcev se jih je največ rodilo v upravni enoti Škofja Loka, najmanj pa v upravni enoti Jesenice in Radovljica. Med vsemi rojenimi otroki je bilo 8 otrok mrtvorojenih. Mrtvorojenost se je tako v primerjavi z letom 2008 znižala in je bila pod slovenskim povprečjem.

V letu 2009 je bila umrljivost prebivalcev Gorenjske višja kot leta 2008 (za 1,2 odstotka), pa vendar pod slovenskim povprečjem. Umrljivost moških je bila večja od umrljivosti žensk. Med upravnimi enotami je bila z umrljivostjo v tem letu najbolj obremenjena upravna enota Radovljica (enako kot v letu 2008) in je bila tudi edina med UE Gorenjske nad slovenskim povprečjem. Pri pregledu umrljivosti po starostnih skupinah je bila zabeležena sorazmerno visoko umrljivost v prvem letu življenja, nato je ta do 19. leta starosti padala, po 20. letu pa je zopet pričela naraščati in dosegla največji dvig po 65. letu starosti.

Razlika med številom živorojenih otrok in številom umrlih je bila na območju Gorenjske sicer nekoliko nižja kot leta 2008, vendar je bil koeficient naravnega prirastka na 1000 prebivalcev enak kot leta 2008 (2,9). V primerjavi s Slovenijo je bil tega leta višji. V tem letu je bil zabeležen negativen naravni prirastek v upravni enoti Radovljica, v ostalih upravnih enotah Gorenjske pa je bil pozitiven.

Umrljivost dojenčkov je bila v letu 2009 višja pri deklicah kot pri dečkih, v celoti pa nižja kot leta 2008. V tem letu so vsi umrli dojenčki prebivali v upravni enoti Kranj. Vzrok smrti dojenčkov so bila stanja, ki izvirajo v perinatalnem (obporodnem) obdobju. Gorenjska je bila leta 2009 manj obremenjena z umrljivostjo dojenčkov kot Slovenija.

Vodilni vzroki smrti na Gorenjskem so bile, enako kot v letu 2008, bolezni obtočil in maligne bolezni (neoplazme). Bolezni obtočil so bile najpogostejši vzrok smrti pri ženskah, pri moških pa so to bile maligne bolezni (neoplazme).

Nasilne smrti, ki nastanejo zaradi delovanja zunanjih vzrokov, so leta 2009 na Gorenjskem terjale 159 življenj, od teh 66,0 odstotkov med moškimi. Na 100 umrlih oseb jih je 9,4 umrlo zaradi zunanjega vzroka smrti (v Sloveniji 8,5). 27,0 odstotkov smrti je nastalo zaradi samomorov, 18,9 odstotkov zaradi transportnih nezgod, 54,1 odstotek smrti pa je bila posledica ostalih nesreč.

Tabela 1: OSNOVNI VITALNO STATISTIČNI POKAZATELJI PO UPRAVNIH ENOTAH (UE), GORENJSKA IN SLOVENIJA, 2009 (absolutne številke)

| UPRAVNE ENOTE | ROJENI | | | UMRLI | |
|------------------|--------------|---------------|----------------|--------------|-------------------|
| | skupaj | živo - rojeni | mrtvo - rojeni | skupaj | od tega dojenčkov |
| JESENICE | 315 | 313 | 2 | 300 | 0 |
| KRANJ | 909 | 906 | 3 | 590 | 3 |
| RADOVLJICA | 351 | 351 | 0 | 369 | 0 |
| ŠKOFJA LOKA | 541 | 539 | 2 | 298 | 0 |
| TRŽIČ | 173 | 172 | 1 | 138 | 0 |
| GORENJSKA | 2289 | 2281 | 8 | 1695 | 3 |
| SLOVENIJA | 21829 | 21644 | 119 | 18750 | 52 |

VIR PODATKOV :

- Perinatalni informacijski sistem Slovenije 2009, IVZ
- Zbirka podatkov o umrlih 2009, IVZ

Tabela 2: OSNOVNI VITALNO STATISTIČNI KAZALNIKI PO UPRAVNIH ENOTAH (UE), GORENJSKA IN SLOVENIJA, 2009 (koeficienti)

| UPRAVNE ENOTE | NA 1000 PREBIVALCEV | | | Mrtvo - roje - nost | Umrli - vost dojen - čkov | NA 1000 ŽENA RODNE DOBE (STAROST 15 - 49 LET) | | VITALNI INDEKS (št. živor. / 100 umrlih) |
|------------------|---------------------|------------|-------------------|---------------------|---------------------------|---|-----------------|---|
| | živo - rojeni | umrli | naravni prirastek | | | živo - rojenih | mrtvo - rojenih | |
| JESENICE | 10,0 | 9,6 | 0,4 | 6,3 | 0,0 | 43,5 | 0,3 | 104 |
| KRANJ | 11,4 | 7,5 | 4,0 | 3,3 | 3,3 | 47,3 | 0,2 | 154 |
| RADOVLJICA | 10,0 | 10,5 | -0,5 | 0,0 | 0,0 | 43,4 | 0,0 | 95 |
| ŠKOFJA LOKA | 13,0 | 7,2 | 5,8 | 3,7 | 0,0 | 53,8 | 0,2 | 181 |
| TRŽIČ | 11,2 | 9,0 | 2,2 | 5,8 | 0,0 | 47,0 | 0,3 | 125 |
| GORENJSKA | 11,3 | 8,4 | 2,9 | 3,5 | 1,3 | 47,4 | 0,2 | 135 |
| SLOVENIJA | 10,6 | 9,2 | 1,4 | 5,5 | 2,4 | 44,7 | 0,3 | 116 |

VIR PODATKOV:

- Perinatalni informacijski sistem Slovenije 2009, IVZ
- Zbirka podatkov o umrlih 2009, IVZ

Tabela 3: UMRLI PREBIVALCI IN UMRLJIVOST PO UPRAVNIH ENOTAH IN SPOLU, GORENJSKA IN SLOVENIJA, 2009

| UPRAVNE ENOTE | UMRLI PO SPOLU | | | | | |
|------------------|----------------|---------------|-------------|----------------|-------------|---------------|
| | skupaj | | moški | | ženske | |
| | abs. št. | na 1000 preb. | abs. št. | na 1000 moških | abs. št. | na 1000 žensk |
| JESENICE | 300 | 9,6 | 165 | 10,5 | 135 | 8,6 |
| KRANJ | 590 | 7,5 | 283 | 7,2 | 307 | 7,7 |
| RADOVLJICA | 369 | 10,5 | 174 | 10,2 | 195 | 10,8 |
| ŠKOFJA LOKA | 298 | 7,2 | 158 | 7,7 | 140 | 6,7 |
| TRŽIČ | 138 | 9,0 | 77 | 10,1 | 61 | 7,8 |
| GORENJSKA | 1695 | 8,4 | 857 | 8,6 | 838 | 8,2 |
| SLOVENIJA | 18750 | 9,2 | 9293 | 9,2 | 9457 | 9,2 |

VIR PODATKOV: Zbirka podatkov o umrlih 2009, IVZ

Tabela 4: UMRLJIVOST PO BIOLOŠKIH STAROSTNIH SKUPINAH IN UPRAVNIH ENOTAH (UE), GORENJSKA, 2009

| STAROSTNE SKUPINE | SKUPAJ | | | UE JESENICE | | | UE KRANJ | | | UE RADOVLJICA | | | UE ŠKOFJA LOKA | | | UE TRŽIČ | | |
|-------------------|-------------|--------------|---------------|-------------|--------------|---------------|------------|--------------|---------------|---------------|--------------|---------------|----------------|--------------|---------------|------------|--------------|---------------|
| | abs. št. | % | na 1000 preb. | abs. št. | % | na 1000 preb. | abs. št. | % | na 1000 preb. | abs. št. | % | na 1000 preb. | abs. št. | % | na 1000 preb. | abs. št. | % | na 1000 preb. |
| manj kot 1 leto | 3 | 0,2 | 1,3 | 0 | 0,0 | 0,0 | 3 | 0,5 | 3,1 | 0 | 0,0 | 0,0 | 0 | 0,0 | 0,0 | 0 | 0,0 | 0,0 |
| 1-3 let | 1 | 0,1 | 0,2 | 0 | 0,0 | 0,0 | 1 | 0,2 | 0,4 | 0 | 0,0 | 0,0 | 0 | 0,0 | 0,0 | 0 | 0,0 | 0,0 |
| 4-6 let | 2 | 0,1 | 0,3 | 0 | 0,0 | 0,0 | 0 | 0,0 | 0,0 | 0 | 0,0 | 0,0 | 2 | 0,7 | 1,5 | 0 | 0,0 | 0,0 |
| 7-14 let | 2 | 0,1 | 0,1 | 0 | 0,0 | 0,0 | 0 | 0,0 | 0,0 | 1 | 0,3 | 0,4 | 1 | 0,3 | 0,3 | 0 | 0,0 | 0,0 |
| 15-19 let | 9 | 0,5 | 0,8 | 3 | 1,0 | 2,0 | 1 | 0,2 | 0,2 | 0 | 0,0 | 0,0 | 3 | 1,0 | 1,2 | 2 | 1,4 | 2,5 |
| 20-44 let | 67 | 4,0 | 0,9 | 14 | 4,7 | 1,3 | 17 | 2,9 | 0,6 | 16 | 4,3 | 1,3 | 15 | 5,0 | 1,0 | 5 | 3,6 | 0,9 |
| 45-64 let | 282 | 16,6 | 5,2 | 57 | 19,0 | 6,1 | 90 | 15,3 | 4,4 | 63 | 17,1 | 6,6 | 43 | 14,4 | 4,2 | 29 | 21,0 | 6,8 |
| 65 in več let | 1329 | 78,4 | 39,6 | 226 | 75,3 | 43,0 | 478 | 81,0 | 37,6 | 289 | 78,3 | 43,8 | 234 | 78,5 | 36,3 | 102 | 73,9 | 40,0 |
| SKUPAJ | 1695 | 100,0 | 8,4 | 300 | 100,0 | 9,6 | 590 | 100,0 | 7,5 | 369 | 100,0 | 10,5 | 298 | 100,0 | 7,2 | 138 | 100,0 | 9,0 |

VIR PODATKOV: Zbirka podatkov o umrlih 2009, IVZ

Tabela 5: UMRLJIVOST PO MKB-10 IN UPRAVNIH ENOTAH (UE), GORENJSKA, 2009

| Bolezni in stanja po poglavjih MKB-10 | SKUPAJ | | | UE JESENICE | | | UE KRANJ | | | UE RADOVLJICA | | | UE ŠKOFJA LOKA | | | UE TRŽIČ | | |
|---|-------------|--------------|---------------------|-------------|--------------|---------------------|-------------|--------------|---------------------|---------------|--------------|---------------------|-------------------|--------------|---------------------|-------------|--------------|---------------------|
| | abs. št. | % | na 1000 preb. | abs. št. | % | na 1000 preb. | abs. št. | % | na 1000 preb. | abs. št. | % | na 1000 preb. | abs. št. | % | na 1000 preb. | abs. št. | % | na 1000 preb. |
| I. Infekcijske in parazitske bolezni (A00-B99) | 4 | 0,2 | 0,0 | 1 | 0,3 | 0,0 | 3 | 0,5 | 0,0 | 0 | 0,0 | 0,0 | 0 | 0,0 | 0,0 | 0 | 0,0 | 0,0 |
| II. Neoplazme (C00-D48) | 564 | 33,3 | 2,8 | 97 | 32,3 | 3,1 | 221 | 37,5 | 2,8 | 108 | 29,3 | 3,1 | 96 | 32,2 | 2,3 | 42 | 30,4 | 2,7 |
| III. Bolezni krvi in krvotvornih org. ter imunski ... (D50-D89) | 5 | 0,3 | 0,0 | 0 | 0,0 | 0,0 | 4 | 0,7 | 0,1 | 0 | 0,0 | 0,0 | 1 | 0,3 | 0,0 | 0 | 0,0 | 0,0 |
| IV. Endokrine, prehranske in presnovne bolezni (E00-E90) | 19 | 1,1 | 0,1 | 6 | 2,0 | 0,2 | 10 | 1,7 | 0,1 | 1 | 0,3 | 0,0 | 1 | 0,3 | 0,0 | 1 | 0,7 | 0,1 |
| V. Duševne in vedenjske motnje (F00-F99) | 18 | 1,1 | 0,1 | 4 | 1,3 | 0,1 | 3 | 0,5 | 0,0 | 5 | 1,4 | 0,1 | 5 | 1,7 | 0,1 | 1 | 0,7 | 0,1 |
| VI. Bolezni živčevja (G00-G99) | 31 | 1,8 | 0,2 | 5 | 1,7 | 0,2 | 14 | 2,4 | 0,2 | 7 | 1,9 | 0,2 | 4 | 1,3 | 0,1 | 1 | 0,7 | 0,1 |
| VII. Bolezni očesa in adneksov (H00-H59) | 0 | 0,0 | 0,0 | 0 | 0,0 | 0,0 | 0 | 0,0 | 0,0 | 0 | 0,0 | 0,0 | 0 | 0,0 | 0,0 | 0 | 0,0 | 0,0 |
| VIII. Bolezni ušesa in mastoida (H60-H95) | 0 | 0,0 | 0,0 | 0 | 0,0 | 0,0 | 0 | 0,0 | 0,0 | 0 | 0,0 | 0,0 | 0 | 0,0 | 0,0 | 0 | 0,0 | 0,0 |
| IX. Bolezni obtočil (I00-I99) | 636 | 37,5 | 3,1 | 98 | 32,7 | 3,1 | 220 | 37,3 | 2,8 | 158 | 42,8 | 4,5 | 107 | 35,9 | 2,6 | 53 | 38,4 | 3,4 |
| X. Bolezni dihal (J00-J99) | 114 | 6,7 | 0,6 | 27 | 9,0 | 0,9 | 26 | 4,4 | 0,3 | 32 | 8,7 | 0,9 | 25 | 8,4 | 0,6 | 4 | 2,9 | 0,3 |
| XI. Bolezni prebavil (K00-K93) | 95 | 5,6 | 0,5 | 13 | 4,3 | 0,4 | 30 | 5,1 | 0,4 | 19 | 5,1 | 0,5 | 15 | 5,0 | 0,4 | 18 | 13,0 | 1,2 |
| XII. Bolezni kože in podkožja (L00-L99) | 2 | 0,1 | 0,0 | 1 | 0,3 | 0,0 | 1 | 0,2 | 0,0 | 0 | 0,0 | 0,0 | 0 | 0,0 | 0,0 | 0 | 0,0 | 0,0 |
| XIII. Bolezni mišičnoskelet. sistema in veziva (M00-M99) | 4 | 0,2 | 0,0 | 0 | 0,0 | 0,0 | 2 | 0,3 | 0,0 | 1 | 0,3 | 0,0 | 1 | 0,3 | 0,0 | 0 | 0,0 | 0,0 |
| XIV. Bolezni sečil in spolovil (N00-N99) | 15 | 0,9 | 0,1 | 1 | 0,3 | 0,0 | 2 | 0,3 | 0,0 | 6 | 1,6 | 0,2 | 5 | 1,7 | 0,1 | 1 | 0,7 | 0,1 |
| XV. Nosečnost, porod in poporod. obdobje (O00-O99) | 0 | 0,0 | 0,0 | 0 | 0,0 | 0,0 | 0 | 0,0 | 0,0 | 0 | 0,0 | 0,0 | 0 | 0,0 | 0,0 | 0 | 0,0 | 0,0 |
| XVI. Stanja, ki izvirajo v perinatalnem obdobju (P00-P96) | 3 | 0,2 | 0,0 | 0 | 0,0 | 0,0 | 3 | 0,5 | 0,0 | 0 | 0,0 | 0,0 | 0 | 0,0 | 0,0 | 0 | 0,0 | 0,0 |
| XVII. Prirojene malformacije, deformacije in ... (Q00-Q99) | 0 | 0,0 | 0,0 | 0 | 0,0 | 0,0 | 0 | 0,0 | 0,0 | 0 | 0,0 | 0,0 | 0 | 0,0 | 0,0 | 0 | 0,0 | 0,0 |
| XVIII. Simptomi, znaki ter nenorm. klinični in ... (R00-R99) | 26 | 1,5 | 0,1 | 14 | 4,7 | 0,4 | 4 | 0,7 | 0,1 | 1 | 0,3 | 0,0 | 1 | 0,3 | 0,0 | 6 | 4,3 | 0,4 |
| XX. Zunanji vzroki smrti (V00-Y98) | 159 | 9,4 | 0,8 | 33 | 11,0 | 1,1 | 47 | 8,0 | 0,6 | 31 | 8,4 | 0,9 | 37 | 12,4 | 0,9 | 11 | 8,0 | 0,7 |
| XXI. Dejavniki, ki vplivajo na zdr. stanje in ... (Z00-Z99) | 0 | 0,0 | 0,0 | 0 | 0,0 | 0,0 | 0 | 0,0 | 0,0 | 0 | 0,0 | 0,0 | 0 | 0,0 | 0,0 | 0 | 0,0 | 0,0 |
| SKUPAJ | 1695 | 100,0 | 8,4 | 300 | 100,0 | 9,6 | 590 | 100,0 | 7,5 | 369 | 100,0 | 10,5 | 298 | 100,0 | 7,2 | 138 | 100,0 | 9,0 |

VIR PODATKOV: Zbirka podatkov o umrlih 2009, IVZ

Tabela 6: UMRLJIVOST MOŠKIH PO MKB-10 IN UPRAVNIH ENOTAH (UE), GORENJSKA, 2009

| Bolezni in stanja po poglavjih MKB-10 | SKUPAJ | | | UE JESENICE | | | UE KRANJ | | | UE RADOVLJICA | | | UE ŠKOFJA LOKA | | | UE TRŽIČ | | |
|--|------------|--------------|----------------|-------------|--------------|----------------|------------|--------------|----------------|---------------|--------------|----------------|----------------|--------------|----------------|-----------|--------------|----------------|
| | abs. št. | % | na 1000 moških | abs. št. | % | na 1000 moških | abs. št. | % | na 1000 moških | abs. št. | % | na 1000 moških | abs. št. | % | na 1000 moških | abs. št. | % | na 1000 moških |
| I. Infekcijske in parazitske bolezni (A00-B99) | 2 | 0,2 | 0,0 | 1 | 0,6 | 0,1 | 1 | 0,4 | 0,0 | 0 | 0,0 | 0,0 | 0 | 0,0 | 0,0 | 0 | 0,0 | 0,0 |
| II. Neoplazme (C00-D48) | 304 | 35,5 | 3,0 | 58 | 35,2 | 3,7 | 114 | 40,3 | 2,9 | 58 | 33,3 | 3,4 | 54 | 34,2 | 2,6 | 20 | 26,0 | 2,6 |
| III. Bolezni krvi in krvotvornih org. ter imunski... (D50-D89) | 1 | 0,1 | 0,0 | 0 | 0,0 | 0,0 | 0 | 0,0 | 0,0 | 0 | 0,0 | 0,0 | 1 | 0,6 | 0,0 | 0 | 0,0 | 0,0 |
| IV. Endokrine, prehranske in presnovne bolezni (E00-E90) | 11 | 1,3 | 0,1 | 4 | 2,4 | 0,3 | 5 | 1,8 | 0,1 | 1 | 0,6 | 0,1 | 0 | 0,0 | 0,0 | 1 | 1,3 | 0,1 |
| V. Duševne in vedenjske motnje (F00-F99) | 16 | 1,9 | 0,2 | 4 | 2,4 | 0,3 | 3 | 1,1 | 0,1 | 4 | 2,3 | 0,2 | 4 | 2,5 | 0,2 | 1 | 1,3 | 0,1 |
| VI. Bolezni živčevja (G00-G99) | 15 | 1,8 | 0,1 | 1 | 0,6 | 0,1 | 7 | 2,5 | 0,2 | 3 | 1,7 | 0,2 | 3 | 1,9 | 0,1 | 1 | 1,3 | 0,1 |
| VII. Bolezni očesa in adneksov (H00-H59) | 0 | 0,0 | 0,0 | 0 | 0,0 | 0,0 | 0 | 0,0 | 0,0 | 0 | 0,0 | 0,0 | 0 | 0,0 | 0,0 | 0 | 0,0 | 0,0 |
| VIII. Bolezni ušesa in mastoida (H60-H95) | 0 | 0,0 | 0,0 | 0 | 0,0 | 0,0 | 0 | 0,0 | 0,0 | 0 | 0,0 | 0,0 | 0 | 0,0 | 0,0 | 0 | 0,0 | 0,0 |
| IX. Bolezni obtočil (I00-I99) | 264 | 30,8 | 2,6 | 42 | 25,5 | 2,7 | 87 | 30,7 | 2,2 | 59 | 33,9 | 3,5 | 49 | 31,0 | 2,4 | 27 | 35,1 | 3,6 |
| X. Bolezni dihal (J00-J99) | 62 | 7,2 | 0,6 | 15 | 9,1 | 1,0 | 14 | 4,9 | 0,4 | 16 | 9,2 | 0,9 | 13 | 8,2 | 0,6 | 4 | 5,2 | 0,5 |
| XI. Bolezni prebavil (K00-K93) | 53 | 6,2 | 0,5 | 7 | 4,2 | 0,4 | 17 | 6,0 | 0,4 | 12 | 6,9 | 0,7 | 6 | 3,8 | 0,3 | 11 | 14,3 | 1,4 |
| XII. Bolezni kože in podkožja (L00-L99) | 1 | 0,1 | 0,0 | 1 | 0,6 | 0,1 | 0 | 0,0 | 0,0 | 0 | 0,0 | 0,0 | 0 | 0,0 | 0,0 | 0 | 0,0 | 0,0 |
| XIII. Bolezni mišičnoskelet. sistema in veziva (M00-M99) | 1 | 0,1 | 0,0 | 0 | 0,0 | 0,0 | 0 | 0,0 | 0,0 | 1 | 0,6 | 0,1 | 0 | 0,0 | 0,0 | 0 | 0,0 | 0,0 |
| XIV. Bolezni sečil in spolovil (N00-N99) | 4 | 0,5 | 0,0 | 0 | 0,0 | 0,0 | 1 | 0,4 | 0,0 | 0 | 0,0 | 0,0 | 3 | 1,9 | 0,1 | 0 | 0,0 | 0,0 |
| XV. Nosečnost, porod in poporod. obdobje (O00-O99) | 0 | 0,0 | 0,0 | 0 | 0,0 | 0,0 | 0 | 0,0 | 0,0 | 0 | 0,0 | 0,0 | 0 | 0,0 | 0,0 | 0 | 0,0 | 0,0 |
| XVI. Stanja, ki izvirajo v perinatalnem obdobju (P00-P96) | 1 | 0,1 | 0,0 | 0 | 0,0 | 0,0 | 1 | 0,4 | 0,0 | 0 | 0,0 | 0,0 | 0 | 0,0 | 0,0 | 0 | 0,0 | 0,0 |
| XVII. Prirojene malformacije, deformacije in ... (Q00-Q99) | 0 | 0,0 | 0,0 | 0 | 0,0 | 0,0 | 0 | 0,0 | 0,0 | 0 | 0,0 | 0,0 | 0 | 0,0 | 0,0 | 0 | 0,0 | 0,0 |
| XVIII. Simptomi, znaki ter nenorm. klinični in ... (R00-R99) | 17 | 2,0 | 0,2 | 9 | 5,5 | 0,6 | 3 | 1,1 | 0,1 | 0 | 0,0 | 0,0 | 1 | 0,6 | 0,0 | 4 | 5,2 | 0,5 |
| XX. Zunanji vzroki smrti (V00-Y98) | 105 | 12,3 | 1,0 | 23 | 13,9 | 1,5 | 30 | 10,6 | 0,8 | 20 | 11,5 | 1,2 | 24 | 15,2 | 1,2 | 8 | 10,4 | 1,1 |
| XXI. Dejavniki, ki vplivajo na zdr. stanje in ... (Z00-Z99) | 0 | 0,0 | 0,0 | 0 | 0,0 | 0,0 | 0 | 0,0 | 0,0 | 0 | 0,0 | 0,0 | 0 | 0,0 | 0,0 | 0 | 0,0 | 0,0 |
| SKUPAJ | 857 | 100,0 | 8,6 | 165 | 100,0 | 10,5 | 283 | 100,0 | 7,2 | 174 | 100,0 | 10,2 | 158 | 100,0 | 7,7 | 77 | 100,0 | 10,1 |

VIR PODATKOV: Zbirka podatkov o umrlih 2009, IVZ

Tabela 7: UMRLJIVOST ŽENSK PO MKB-10 IN UPRAVNIH ENOTAH (UE), GORENJSKA, 2009

| Bolezni in stanja po poglavjih MKB-10 | SKUPAJ | | | UE JESENICE | | | UE KRANJ | | | UE RADOVLJICA | | | UE ŠKOFJA LOKA | | | UE TRŽIČ | | |
|---|------------|--------------|---------------|-------------|--------------|---------------|------------|--------------|---------------|---------------|--------------|---------------|----------------|--------------|---------------|-----------|--------------|---------------|
| | abs. št. | % | na 1000 žensk | abs. št. | % | na 1000 žensk | abs. št. | % | na 1000 žensk | abs. št. | % | na 1000 žensk | abs. št. | % | na 1000 žensk | abs. št. | % | na 1000 žensk |
| I. Infekcijske in parazitske bolezni (A00-B99) | 2 | 0,2 | 0,0 | 0 | 0,0 | 0,0 | 2 | 0,7 | 0,1 | 0 | 0,0 | 0,0 | 0 | 0,0 | 0,0 | 0 | 0,0 | 0,0 |
| II. Neoplazme (C00-D48) | 260 | 31,0 | 2,5 | 39 | 28,9 | 2,5 | 107 | 34,9 | 2,7 | 50 | 25,6 | 2,8 | 42 | 30,0 | 2,0 | 22 | 36,1 | 2,8 |
| III. Bolezni krvi in krvotvornih org. ter imunski ... (D50-D89) | 4 | 0,5 | 0,0 | 0 | 0,0 | 0,0 | 4 | 1,3 | 0,1 | 0 | 0,0 | 0,0 | 0 | 0,0 | 0,0 | 0 | 0,0 | 0,0 |
| IV. Endokrine, prehranske in presnovne bolezni (E00-E90) | 8 | 1,0 | 0,1 | 2 | 1,5 | 0,1 | 5 | 1,6 | 0,1 | 0 | 0,0 | 0,0 | 1 | 0,7 | 0,0 | 0 | 0,0 | 0,0 |
| V. Duševne in vedenjske motnje (F00-F99) | 2 | 0,2 | 0,0 | 0 | 0,0 | 0,0 | 0 | 0,0 | 0,0 | 1 | 0,5 | 0,1 | 1 | 0,7 | 0,0 | 0 | 0,0 | 0,0 |
| VI. Bolezni živčevja (G00-G99) | 16 | 1,9 | 0,2 | 4 | 3,0 | 0,3 | 7 | 2,3 | 0,2 | 4 | 2,1 | 0,2 | 1 | 0,7 | 0,0 | 0 | 0,0 | 0,0 |
| VII. Bolezni očesa in adneksov (H00-H59) | 0 | 0,0 | 0,0 | 0 | 0,0 | 0,0 | 0 | 0,0 | 0,0 | 0 | 0,0 | 0,0 | 0 | 0,0 | 0,0 | 0 | 0,0 | 0,0 |
| VIII. Bolezni ušesa in mastoida (H60-H95) | 0 | 0,0 | 0,0 | 0 | 0,0 | 0,0 | 0 | 0,0 | 0,0 | 0 | 0,0 | 0,0 | 0 | 0,0 | 0,0 | 0 | 0,0 | 0,0 |
| IX. Bolezni obtočil (I00-I99) | 372 | 44,4 | 3,6 | 56 | 41,5 | 3,6 | 133 | 43,3 | 3,3 | 99 | 50,8 | 5,5 | 58 | 41,4 | 2,8 | 26 | 42,6 | 3,3 |
| X. Bolezni dihal (J00-J99) | 52 | 6,2 | 0,5 | 12 | 8,9 | 0,8 | 12 | 3,9 | 0,3 | 16 | 8,2 | 0,9 | 12 | 8,6 | 0,6 | 0 | 0,0 | 0,0 |
| XI. Bolezni prebavil (K00-K93) | 42 | 5,0 | 0,4 | 6 | 4,4 | 0,4 | 13 | 4,2 | 0,3 | 7 | 3,6 | 0,4 | 9 | 6,4 | 0,4 | 7 | 11,5 | 0,9 |
| XII. Bolezni kože in podkožja (L00-L99) | 1 | 0,1 | 0,0 | 0 | 0,0 | 0,0 | 1 | 0,3 | 0,0 | 0 | 0,0 | 0,0 | 0 | 0,0 | 0,0 | 0 | 0,0 | 0,0 |
| XIII. Bolezni mišičnoskelet. sistema in veziva (M00-M99) | 3 | 0,4 | 0,0 | 0 | 0,0 | 0,0 | 2 | 0,7 | 0,1 | 0 | 0,0 | 0,0 | 1 | 0,7 | 0,0 | 0 | 0,0 | 0,0 |
| XIV. Bolezni sečil in spolovil (N00-N99) | 11 | 1,3 | 0,1 | 1 | 0,7 | 0,1 | 1 | 0,3 | 0,0 | 6 | 3,1 | 0,3 | 2 | 1,4 | 0,1 | 1 | 1,6 | 0,1 |
| XV. Nosečnost, porod in poporod. obdobje (O00-O99) | 0 | 0,0 | 0,0 | 0 | 0,0 | 0,0 | 0 | 0,0 | 0,0 | 0 | 0,0 | 0,0 | 0 | 0,0 | 0,0 | 0 | 0,0 | 0,0 |
| XVI. Stanja, ki izvirajo v perinatalnem obdobju (P00-P96) | 2 | 0,2 | 0,0 | 0 | 0,0 | 0,0 | 2 | 0,7 | 0,1 | 0 | 0,0 | 0,0 | 0 | 0,0 | 0,0 | 0 | 0,0 | 0,0 |
| XVII. Prirojene malformacije, deformacije in ... (Q00-Q99) | 0 | 0,0 | 0,0 | 0 | 0,0 | 0,0 | 0 | 0,0 | 0,0 | 0 | 0,0 | 0,0 | 0 | 0,0 | 0,0 | 0 | 0,0 | 0,0 |
| XVIII. Simptomi, znaki ter nenorm. klinični in ... (R00-R99) | 9 | 1,1 | 0,1 | 5 | 3,7 | 0,3 | 1 | 0,3 | 0,0 | 1 | 0,5 | 0,1 | 0 | 0,0 | 0,0 | 2 | 3,3 | 0,3 |
| XX. Zunanji vzroki smrti (V00-Y98) | 54 | 6,4 | 0,5 | 10 | 7,4 | 0,6 | 17 | 5,5 | 0,4 | 11 | 5,6 | 0,6 | 13 | 9,3 | 0,6 | 3 | 4,9 | 0,4 |
| XXI. Dejavniki, ki vplivajo na zdr. stanje in ... (Z00-Z99) | 0 | 0,0 | 0,0 | 0 | 0,0 | 0,0 | 0 | 0,0 | 0,0 | 0 | 0,0 | 0,0 | 0 | 0,0 | 0,0 | 0 | 0,0 | 0,0 |
| SKUPAJ | 838 | 100,0 | 8,2 | 135 | 100,0 | 8,6 | 307 | 100,0 | 7,7 | 195 | 100,0 | 10,8 | 140 | 100,0 | 6,7 | 61 | 100,0 | 7,8 |

VIR PODATKOV: Zbirka podatkov o umrlih 2009, IVZ

Graf 1: Odstotek umrlih po vzroku po MKB-10, Gorenjska, 2009

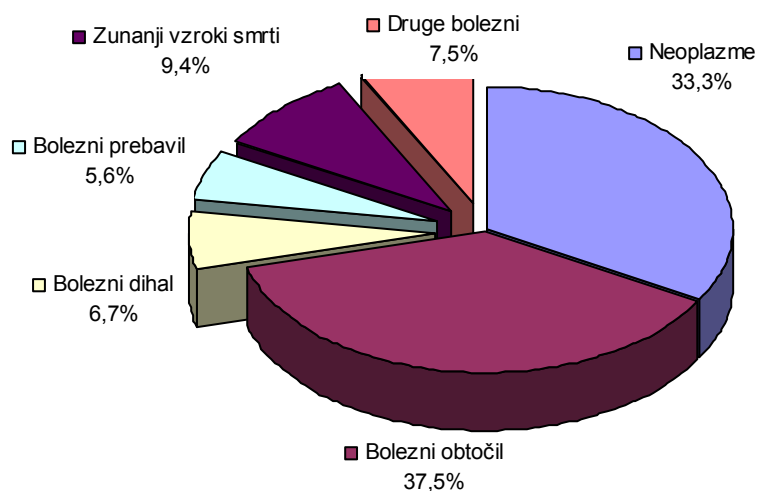


Tabela 8: MRTVOROJENI IN UMRLI DOJENČKI PO STAROSTI, GORENJSKA, 2005 - 2009

| LETO | MRTVO-ROJENI | UMRLI DOJENČKI V STAROSTI | | | |
|------|--------------|---------------------------|---------|----------|------------|
| | | Skupaj | 0-6 dni | 7-27 dni | 28-365 dni |
| 2005 | 9 | 11 | 3 | 4 | 4 |
| 2006 | 7 | 6 | 3 | 2 | 1 |
| 2007 | 9 | 6 | 3 | 2 | 1 |
| 2008 | 10 | 8 | 4 | 1 | 3 |
| 2009 | 8 | 3 | 2 | 1 | 0 |

VIR PODATKOV:

- Zbirka podatkov o umrlih 2005 - 2009, IVZ RS
- Perinatalni informacijski sistem Slovenije 2005 - 2009, IVZ

Tabela 9: UMRLI DOJENČKI IN SPECIFIČNA UMRLJIVOST PO UPRAVNIH ENOTAH (UE) IN SPOLU, GORENJSKA, 2009

| UPRAVNE ENOTE | SKUPAJ | | DEČKI | | DEKLICE | |
|---------------|----------|---------------------|----------|----------------|----------|----------------|
| | abs. št. | na 1000 živorojenih | abs. št. | na 1000 dečkov | abs. št. | na 1000 deklic |
| JESENICE | 0 | 0,0 | 0 | 0,0 | 0 | 0,0 |
| KRANJ | 3 | 3,3 | 1 | 2,2 | 2 | 4,5 |
| RADOVLJICA | 0 | 0,0 | 0 | 0,0 | 0 | 0,0 |
| ŠKOFJA LOKA | 0 | 0,0 | 0 | 0,0 | 0 | 0,0 |
| TRŽIČ | 0 | 0,0 | 0 | 0,0 | 0 | 0,0 |
| SKUPAJ | 3 | 1,3 | 1 | 0,9 | 2 | 1,8 |

VIR PODATKOV: Zbirka podatkov o umrlih 2009, IVZ

Tabela 10: UMRLI DOJENČKI PO VZROKU SMRTI PO MKB-10 IN UPRAVNIH ENOTAH (UE), GORENJSKA, 2009

| Bolezni in stanja po poglavjih MKB-10 | SKUPAJ | | UE JESENICE | | UE KRANJ | | UE RADOV- LJICA | | UE ŠKOFJA LOKA | | UE TRŽIČ | |
|--|-------------|--------------------|----------------|--------------------|-------------|--------------------|-----------------------|--------------------|----------------------|--------------------|-------------|--------------------|
| | abs. št. | na 1000 živ. | abs. št. | na 1000 živ. | abs. št. | na 1000 živ. | abs. št. | na 1000 živ. | abs. št. | na 1000 živ. | abs. št. | na 1000 živ. |
| XVI. Stanja, ki izvirajo v perinatalnem obdobju (P00-P96) | 3 | 1,3 | 0 | 0,0 | 3 | 3,3 | 0 | 0,0 | 0 | 0,0 | 0 | 0,0 |
| SKUPAJ | 3 | 1,3 | 0 | 0,0 | 3 | 3,3 | 0 | 0,0 | 0 | 0,0 | 0 | 0,0 |

VIR PODATKOV: Zbirka podatkov o umrlih 2009, IVZ

Tabela 11: NASILNE SMRTI PO SPOLU, GORENJSKA IN SLOVENIJA, 2009

| VRSTA NASILNE SMRTI | SLOVENIJA | | GORENJSKA | | MOŠKI | | ŽENSKE | |
|------------------------|-------------|------------------|------------|------------------|------------|----------------------------|-----------|---------------------------|
| | abs. št. | na 100 umrlih | abs. št. | na 100 umrlih | abs. št. | na 100 umrlih moških | abs. št. | na 100 umrlih žensk |
| Transportne nezgode | 209 | 1,1 | 30 | 1,8 | 22 | 2,6 | 8 | 0,9 |
| Samomor | 448 | 2,4 | 43 | 2,5 | 33 | 3,9 | 10 | 1,2 |
| Ostale nesreče | 943 | 5,0 | 86 | 5,1 | 50 | 5,8 | 36 | 4,3 |
| SKUPAJ | 1600 | 8,5 | 159 | 9,4 | 105 | 12,3 | 54 | 6,4 |

VIR PODATKOV: Zbirka podatkov o umrlih 2009, IVZ

Tabela 12: NASILNE SMRTI PO UPRAVNIH ENOTAH (UE), GORENJSKA, 2009

| UPRAVNE ENOTE | Število umrlih nasilne smrti | Število nasilnih smrti na 100 umrlih |
|------------------|---------------------------------|--|
| JESENICE | 33 | 11,0 |
| KRANJ | 47 | 8,0 |
| RADOVLJICA | 31 | 8,4 |
| ŠKOFJA LOKA | 37 | 12,4 |
| TRŽIČ | 11 | 8,0 |
| SKUPAJ | 159 | 9,4 |

VIR PODATKOV: Zbirka podatkov o umrlih 2009, IVZ

Tabela 13: SAMOMORILNOST (NA 100.000 PREBIVALCEV) PO STAROSTIH SKUPINAH IN UPRAVNIH ENOTAH (UE), GORENJSKA, 2009

| STAROSTNE SKUPINE | SKUPAJ | UE JESENICE | UE KRANJ | UE RADOVLJICA | UE ŠKOFJA LOKA | UE TRŽIČ |
|-------------------|-------------|-------------|-------------|---------------|----------------|-------------|
| 15-19 let | 27,1 | 0,0 | 0,0 | 0,0 | 78,5 | 125,2 |
| 20-24 let | 7,5 | 0,0 | 0,0 | 0,0 | 0,0 | 96,6 |
| 25-29 let | 19,8 | 0,0 | 0,0 | 125,3 | 0,0 | 0,0 |
| 30-34 let | 19,3 | 42,7 | 15,9 | 38,1 | 0,0 | 0,0 |
| 35-39 let | 27,4 | 0,0 | 33,2 | 40,7 | 34,2 | 0,0 |
| 40-44 let | 20,0 | 45,6 | 16,5 | 0,0 | 32,7 | 0,0 |
| 45-49 let | 40,4 | 41,6 | 17,3 | 40,3 | 98,8 | 0,0 |
| 50-54 let | 13,8 | 0,0 | 0,0 | 0,0 | 73,0 | 0,0 |
| 55-59 let | 28,5 | 39,1 | 19,2 | 78,6 | 0,0 | 0,0 |
| 60-64 let | 77,2 | 56,2 | 75,1 | 153,7 | 0,0 | 124,1 |
| 65-69 let | 0,0 | 0,0 | 0,0 | 0,0 | 0,0 | 0,0 |
| 70-74 let | 34,6 | 0,0 | 89,6 | 0,0 | 0,0 | 0,0 |
| 75-79 let | 27,9 | 92,7 | 0,0 | 0,0 | 69,8 | 0,0 |
| 80-84 let | 0,0 | 0,0 | 0,0 | 0,0 | 0,0 | 0,0 |
| 85 in več let | 34,2 | 218,3 | 0,0 | 0,0 | 0,0 | 0,0 |
| SKUPAJ | 23,6 | 24,6 | 16,9 | 34,6 | 27,2 | 21,5 |

VIR PODATKOV: Zbirka podatkov o umrlih 2009, IVZ

5. ZAČASNA ODSOTNOST Z DELA

Pri začasni odsotnosti z dela spremljamo odsotnost aktivne populacije z dela, ki nastane zaradi bolezni, poškodb, nege in drugih zdravstveno upravičenih razlogov. V enakem pomenu se uporabljajo za začasno odsotnost z dela tudi drugi izrazi kot so začasna zadržanost od dela, absentizem, zdravstveni absentizem, bolniški stalež, bolniška odsotnost. Podatki o začasni odsotnosti z dela so pomemben vir informacij o zdravstvenem stanju zaposlenih.

Vir podatkov in metodologija zbiranja podatkov

V tabelah prikazani podatki o začasni odsotnosti z dela prebivalcev Gorenjske so povzeti po podatkih IVZ iz podatkovne zbirke Evidenca začasne odsotnosti z dela. Podatki so bili zbrani na podlagi izdanih Potrdil o zdravstveno upravičeni odsotnosti z dela (obr. BOL), ki jih izbrani osebni zdravnik zavarovanca (zdravnik splošne medicine, pediater ali šolski zdravnik) izda delavcu, ki je upravičen do bolniškega staleža.

Izvajalci zdravstvenega varstva, ki so pooblaščen za izdajanje omenjenih potrdil, posredujejo podatke območnim zavodom za zdravstveno varstvo, ki jih zberejo in obdelajo ter posredujejo združene kot finančno zavarovalniške in socialno medicinske podatke na IVZ, kjer socialno medicinske podatke pripravijo za nadaljnje zdravstveno statistične analize tako za potrebe nacionalne kot regijske statistike.

Tako imenovani socialno medicinski podatki o bolniškem staležu in podatki o številu zavarovancev, ki jih vodi v bazi zavarovancev ZZZS, se uporabljajo za izračunavanje indeksov bolniškega staleža.

Definicije

Število primerov vključuje vse primere, ki imajo zaključen bolniški stalež v opazovanem letu za eno diagnozo, ne glede, kdaj se je bolniški stalež začel.

Število izgubljenih dni vključuje vse koledarske dneve odsotnosti z dela za eno zaključeno diagnozo v opazovanem obdobju.

Odstotek bolniškega staleža (% BS) je odstotek izgubljenih koledarskih dni v enem letu na enega zaposlenega delavca.

$$\% BS = (\text{število izgubljenih koledarskih dni} \times 100) / (\text{število zaposlenih} \times 365 \text{ dni v letu})$$

Indeks onesposabljanja (IO) je število izgubljenih koledarskih dni na enega zaposlenega delavca.

$$IO = \text{število izgubljenih koledarskih dni} / \text{število zaposlenih}$$

Indeks frekvence (IF) je število primerov odsotnosti z dela zaradi bolniškega staleža na 100 zaposlenih v enem letu.

$$IF = (\text{število primerov} \times 100) / \text{število zaposlenih delavcev}$$

Resnost (R) je povprečno trajanje ene odsotnosti z dela zaradi bolezni, poškodbe ali drugega zdravstvenega vzroka in se izraža v dnevih.

$$R = \text{število izgubljenih koledarskih dni zaradi enega vzroka} / \text{število primerov}$$

Metodološka pojasnila in definicije so povzete po metodologiji za spremljanje podatkov o začasni odsotnosti z dela (bolniškem staležu) v Sloveniji, ki jo uporablja IVZ, in so objavljene na njihovi spletni strani: <http://www.ivz.si/>.

Bistveni podatki

Na Gorenjskem je bilo v letu 2009 zaposlenih 74.705 oseb, od tega 41.860 moških in 32.845 žensk. Aktivna populacija Gorenjske se je tako v primerjavi z letom 2008 znižala za 3 odstotke. Glede na upravno enoto (UE) zaposlitve je bilo največ zaposlenih v UE Kranj (34.290 zaposlenih), najmanj pa v UE Tržič (3.601 zaposlenih).

V tem letu je bilo na Gorenjskem zabeleženih 59.721 primerov bolniškega staleža, s tem pa je bilo izgubljeno 992.241 koledarskih dni. Odstotek bolniškega staleža (% BS) je na Gorenjskem znašal 3,6 (v Sloveniji 4,2 odstotka). Bolniški stalež je v povprečju trajal 16,6 dni (R). Od 100 zaposlenih delavcev je potrebovalo bolniški stalež 79,9 delavcev (IF), v povprečju pa je bil vsak zaposleni delavec odsoten z dela 13,3 koledarskih dni (IO).

Primerjava začasne odsotnosti z dela med Gorenjsko in Slovenijo je pokazala, da so bili vsi kazalniki bolniškega staleža kot so odstotek bolniškega staleža, indeks onesposabljanja, indeks frekvence in indeks resnosti, s katerimi ocenjujemo bolniški stalež, na Gorenjskem ugodnejši kot v povprečju v Sloveniji.

Pri pregledu podatkov po spolu je bilo ugotovljeno, da je odstotek bolniškega staleža pri moških znašal 3,2 in je povprečno trajal 19,6 dni, pri ženskah pa je odstotek bolniškega staleža znašal 4,2 in je povprečno trajal 14,5 dni. Pri moških je bilo od 100 zaposlenih delavcev na bolniškem staležu 59,3 delavcev, pri ženskah pa 106,3 delavk (kar pomeni, da so bile nekatere delavke večkrat odsotne z dela). Pri moških je bil v povprečju vsak zaposleni delavec odsoten z dela 11,7 koledarskih dni, pri ženskah pa v povprečju vsaka zaposlena delavka 15,4 koledarskih dni. Ob primerjavi odsotnosti z dela med spoloma so podatki pokazali, da so bile ženske pogosteje odsotne z dela kot moški. Tudi število izgubljenih dni na enega zaposlenega delavca je bilo večje pri ženskah kot pri moških, vendar pa je bolniški stalež pri moških trajal dlje kot pri ženskah. Tako pri moških kot pri ženskah so bili vsi kazalniki bolniškega staleža ugodnejši na Gorenjskem kot v povprečju v Sloveniji, kar pomeni, da so bili pod slovenskim povprečjem.

Pri primerjavi začasne odsotnosti z dela po UE zaposlitve na Gorenjskem je imela najnižji odstotek bolniškega staleža UE Škofja Loka (3,2 odstotka), sledila ji je UE Tržič (s 3,4 odstotki BS), potem UE Kranj (s 3,6 odstotki), najbolj obremenjeni pa sta bili s 4,1 odstotki UE Jesenice in Radovljica.

V letu 2009 so bile kot razlog za bolniški stalež na Gorenjskem navedene v 68 odstotkih bolezni. Odstotek bolniškega staleža zaradi bolezni je znašal 2,6 in je v povprečju trajal 17,1 dneva. Od 100 zaposlenih delavcev je bilo 54,7 delavcev odsotnih z dela zaradi tega razloga. V povprečju je bil vsak zaposleni 9,4 dni odsoten z dela zaradi bolezni.

V tem letu so bile na Gorenjskem najpogosteje navedene kot vzrok za začasno odsotnost z dela za polni delovni čas po Mednarodni klasifikaciji bolezni in sorodnih zdravstvenih problemov za statistične namene (MKB-10) bolezni dihal, tem pa je sledila nega družinskega člana, nekatere infekcijske in parazitske bolezni, bolezni mišic, kosti in vezivnega tkiva ter na petem mestu dejavniki, ki vplivajo na stik z zdravstveno službo. K številu izgubljenih dni na zaposlenega delavca pa so največ prispevale bolezni mišic, kosti in vezivnega tkiva, ki so jim sledile poškodbe izven dela in pri delu, bolezni dihal ter na petem mestu duševne in vedenjske motnje.

Po Standardni klasifikaciji dejavnosti (SKD) iz leta 2008 so bile zaradi začasne odsotnosti z dela za polni delovni čas od vseh gospodarskih dejavnosti v letu 2009 najbolj obremenjene naslednje: oskrba z električno energijo, plinom in paro (s 4,8 odstotki BS), oskrba s pitno vodo; ravnanje z odpadki in odpadki; saniranje okolja (s 4,4 odstotki BS) in predelovalne dejavnosti (s 4,2 odstotki BS). Vse omenjene dejavnosti so presegle povprečni odstotek bolniškega staleža za Gorenjsko za leto 2009, ki je znašal 3,6 odstotkov BS.

Tabela 1: ZAPOSLENI, PRIMERI, IZGUBLJENI KOLEDARSKI DNEVI IN INDEKSI BOLNIŠKEGA STALEŽA (ZAČASNE ODSOTNOSTI Z DELA) ZA POLNI DELOVNI ČAS PO UE ZAPOSLOTITVE, GORENJSKA, 2009

| UPRAVNA ENOTA | Število zaposlenih | Število primerov | Koledarski dnevi | % BS | IO | IF | R |
|--------------------|--------------------|------------------|------------------|--------------|--------------|--------------|--------------|
| GORENJSKA | 74705 | 59721 | 992241 | 3,64% | 13,28 | 79,94 | 16,61 |
| moški | 41860 | 24820 | 487502 | 3,19% | 11,65 | 59,29 | 19,64 |
| ženske | 32845 | 34901 | 504739 | 4,21% | 15,37 | 106,26 | 14,46 |
| JESENICE | 9949 | 7354 | 148484 | 4,09% | 14,92 | 73,92 | 20,19 |
| moški | 5516 | 3291 | 74436 | 3,70% | 13,49 | 59,66 | 22,62 |
| ženske | 4433 | 4063 | 74048 | 4,58% | 16,70 | 91,65 | 18,22 |
| KRANJ | 34290 | 29067 | 446857 | 3,57% | 13,03 | 84,77 | 15,37 |
| moški | 19868 | 11880 | 224404 | 3,09% | 11,29 | 59,79 | 18,89 |
| ženske | 14422 | 17187 | 222453 | 4,23% | 15,42 | 119,17 | 12,94 |
| RADOVLJICA | 12259 | 9211 | 181613 | 4,06% | 14,81 | 75,14 | 19,72 |
| moški | 6213 | 3420 | 78410 | 3,46% | 12,62 | 55,05 | 22,93 |
| ženske | 6046 | 5791 | 103203 | 4,68% | 17,07 | 95,78 | 17,82 |
| ŠKOFJA LOKA | 14606 | 11372 | 170774 | 3,20% | 11,69 | 77,86 | 15,02 |
| moški | 8417 | 5307 | 90917 | 2,96% | 10,80 | 63,05 | 17,13 |
| ženske | 6189 | 6065 | 79857 | 3,54% | 12,90 | 98,00 | 13,17 |
| TRŽIČ | 3601 | 2717 | 44513 | 3,39% | 12,36 | 75,45 | 16,38 |
| moški | 1846 | 922 | 19335 | 2,87% | 10,47 | 49,95 | 20,97 |
| ženske | 1755 | 1795 | 25178 | 3,93% | 14,35 | 102,28 | 14,03 |

VIR PODATKOV:

- Zbirka podatkov o začasnih odsotnostih z dela zaradi bolezni, poškodb, nege, spremstva in drugih vzrokov 2009, IVZ
- Zbirka podatkov o zaposlenih 2009, IVZ

LEGENDA:

- % BS - odstotek bolniškega staleža
- IO - indeks onesposabljanja
- IF- indeks frekvence
- R - resnost

Tabela 2: ODSOTITEK BOLNIŠKEGA STALEŽA (% BS) ZA POLNI DELOVNI ČAS PO VZROKIH IN UE ZAPOSLOTITVE, GORENJSKA, 2009

| BOLEZNI IN STANJA PO POGLAVJIH MKB-10 | SLO* | GOR** | Upravne enote | | | | |
|--|--------------|--------------|---------------|--------------|-----------------|----------------|--------------|
| | | | Jesenice | Kranj | Radov- ljica | Škofja Loka | Tržič |
| I. Nekatere infektivne in parazitske bolezni (A00-B99) | 0,19% | 0,18% | 0,16% | 0,22% | 0,16% | 0,14% | 0,17% |
| II. Neoplazme (C00-D48) | 0,21% | 0,19% | 0,20% | 0,19% | 0,18% | 0,20% | 0,24% |
| III. Bolezni krvi in krvotvornih org. ter imunski... (D50-D89) | 0,01% | 0,01% | 0,01% | 0,01% | 0,02% | 0,01% | 0,02% |
| IV. Endokrine, prehranske in presnovne bolezni (E00-E90) | 0,03% | 0,03% | 0,05% | 0,03% | 0,03% | 0,01% | 0,03% |
| V. Duševne in vedenjske motnje (F00-F99) | 0,27% | 0,21% | 0,32% | 0,16% | 0,30% | 0,18% | 0,20% |
| VI. Bolezni živčevja (G00-G99) | 0,10% | 0,09% | 0,08% | 0,09% | 0,08% | 0,08% | 0,10% |
| VII. Bolezni očesa in adneksov (H00-H59) | 0,04% | 0,05% | 0,04% | 0,04% | 0,12% | 0,04% | 0,04% |
| VIII. Bolezni ušesa in mastoida (H60-H95) | 0,02% | 0,02% | 0,02% | 0,02% | 0,02% | 0,01% | 0,01% |
| IX. Bolezni obtočil (I00-I99) | 0,20% | 0,15% | 0,15% | 0,15% | 0,21% | 0,11% | 0,16% |
| X. Bolezni dihal (J00-J99) | 0,35% | 0,29% | 0,34% | 0,28% | 0,31% | 0,29% | 0,25% |
| XI. Bolezni prebavil (K00-K93) | 0,15% | 0,13% | 0,15% | 0,12% | 0,15% | 0,11% | 0,17% |
| XII. Bolezni kože in podkožja (L00-L99) | 0,06% | 0,05% | 0,06% | 0,05% | 0,05% | 0,07% | 0,04% |
| XIII. Bolezni mišičnoskelet. sistema in vezivnega... (M00-M99) | 0,77% | 0,62% | 0,79% | 0,59% | 0,73% | 0,50% | 0,60% |
| XIV. Bolezni sečil in spolovil (N00-N99) | 0,10% | 0,09% | 0,12% | 0,08% | 0,13% | 0,07% | 0,10% |
| XV. Nosečnost, porod in poporod. obdobje (O00-O99) | 0,24% | 0,20% | 0,30% | 0,19% | 0,22% | 0,17% | 0,14% |
| XVI. Nekatera stanja, ki izvirajo v perinatalnem... (P00-P96) | 0,00% | 0,00% | 0,00% | 0,00% | 0,00% | 0,00% | 0,00% |
| XVII. Prirojene malformacije, deform. in kromos. ... (Q00-Q99) | 0,01% | 0,00% | 0,00% | 0,00% | 0,00% | 0,00% | 0,00% |
| XVIII. Simptomi, znaki ter nenorm. klin.... (R00-R99) | 0,12% | 0,11% | 0,08% | 0,10% | 0,17% | 0,08% | 0,17% |
| XIX. A Poškodbe in zastrupitve (S00-T98) – pri delu | 0,30% | 0,27% | 0,34% | 0,27% | 0,24% | 0,22% | 0,30% |
| XIX. B Poškodbe in zastrupitve (S00-T98) - izven dela | 0,64% | 0,63% | 0,65% | 0,62% | 0,64% | 0,68% | 0,45% |
| XXI Dej., ki vpl. na zdr.st. in na stik z zdr. služ. (Z00-Z99) | 0,16% | 0,14% | 0,09% | 0,18% | 0,13% | 0,09% | 0,06% |
| Nega | 0,20% | 0,16% | 0,13% | 0,17% | 0,15% | 0,15% | 0,15% |
| SKUPAJ | 4,18% | 3,64% | 4,09% | 3,57% | 4,06% | 3,20% | 3,39% |

* Slovenija

** Gorenjska

Tabela 3: INDEKS ONESPOSABLJANJA (IO) ZA POLNI DELOVNI ČAS PO VZROKIH IN UE ZAPOSLOTITVE, GORENJSKA, 2009

| BOLEZNI IN STANJA PO POGLAVJIH MKB-10 | SLO* | GOR** | Upravne enote | | | | |
|--|--------------|--------------|---------------|--------------|-----------------|----------------|--------------|
| | | | Jesenice | Kranj | Radov- ljica | Škofja Loka | Tržič |
| I. Nekatere infektivne in parazitske bolezni (A00-B99) | 0,69 | 0,66 | 0,57 | 0,80 | 0,57 | 0,49 | 0,61 |
| II. Neoplazme (C00-D48) | 0,76 | 0,71 | 0,73 | 0,69 | 0,67 | 0,72 | 0,89 |
| III. Bolezni krvi in krvotvornih org. ter imunski... (D50-D89) | 0,05 | 0,04 | 0,03 | 0,03 | 0,06 | 0,04 | 0,06 |
| IV. Endokrine, prehranske in presnovne bolezni (E00-E90) | 0,12 | 0,11 | 0,17 | 0,12 | 0,12 | 0,04 | 0,10 |
| V. Duševne in vedenjske motnje (F00-F99) | 0,98 | 0,76 | 1,18 | 0,57 | 1,11 | 0,65 | 0,74 |
| VI. Bolezni živčevja (G00-G99) | 0,35 | 0,32 | 0,30 | 0,34 | 0,29 | 0,31 | 0,36 |
| VII. Bolezni očesa in adneksov (H00-H59) | 0,14 | 0,19 | 0,16 | 0,14 | 0,45 | 0,14 | 0,14 |
| VIII. Bolezni ušesa in mastoida (H60-H95) | 0,08 | 0,07 | 0,07 | 0,08 | 0,06 | 0,04 | 0,05 |
| IX. Bolezni obtočil (I00-I99) | 0,72 | 0,55 | 0,56 | 0,54 | 0,77 | 0,39 | 0,59 |
| X. Bolezni dihal (J00-J99) | 1,29 | 1,08 | 1,24 | 1,04 | 1,13 | 1,05 | 0,90 |
| XI. Bolezni prebavil (K00-K93) | 0,56 | 0,48 | 0,57 | 0,45 | 0,54 | 0,41 | 0,61 |
| XII. Bolezni kože in podkožja (L00-L99) | 0,23 | 0,20 | 0,22 | 0,18 | 0,20 | 0,24 | 0,14 |
| XIII. Bolezni mišičnoskelet. sistema in vezivnega... (M00-M99) | 2,82 | 2,28 | 2,89 | 2,16 | 2,68 | 1,82 | 2,20 |
| XIV. Bolezni sečil in spolovil (N00-N99) | 0,36 | 0,34 | 0,43 | 0,30 | 0,46 | 0,25 | 0,35 |
| XV. Nosečnost, porod in poporod. obdobje (O00-O99) | 0,87 | 0,74 | 1,09 | 0,70 | 0,81 | 0,62 | 0,49 |
| XVI. Nekatera stanja, ki izvirajo v perinatalnem... (P00-P96) | 0,00 | 0,00 | 0,00 | 0,00 | 0,00 | 0,00 | 0,00 |
| XVII. Prirojene malformacije, deform. in ... (Q00-Q99) | 0,03 | 0,01 | 0,01 | 0,02 | 0,01 | 0,01 | 0,00 |
| XVIII. Simptomi, znaki ter nenorm. klinični... (R00-R99) | 0,45 | 0,38 | 0,28 | 0,35 | 0,61 | 0,30 | 0,62 |
| XIX. A Poškodbe in zastrupitve (S00-T98) – pri delu | 1,10 | 0,97 | 1,25 | 0,99 | 0,89 | 0,79 | 1,11 |
| XIX. B Poškodbe in zastrupitve (S00-T98) - izven dela | 2,33 | 2,29 | 2,36 | 2,25 | 2,33 | 2,48 | 1,64 |
| XXI Dej., ki vpl. na zdr.st. in na stik z zdr. služ. (Z00-Z99) | 0,57 | 0,50 | 0,34 | 0,64 | 0,48 | 0,34 | 0,22 |
| Nega | 0,73 | 0,58 | 0,48 | 0,63 | 0,56 | 0,56 | 0,53 |
| SKUPAJ | 15,26 | 13,28 | 14,92 | 13,03 | 14,81 | 11,69 | 12,36 |

Tabela 4: INDEKS FREKVENCE (IF) ZA POLNI DELOVNI ČAS PO VZROKIH IN UE ZAPOSLOTITVE, GORENJSKA, 2009

| BOLEZNI IN STANJA PO POGlavJIH MKB-10 | SLO* | GOR** | Upravne enote | | | | |
|--|--------------|--------------|---------------|--------------|-----------------|----------------|--------------|
| | | | Jesenice | Kranj | Radov- ljica | Škofja Loka | Tržič |
| I. Nekatere infekcijske in parazitske bolezni (A00-B99) | 9,33 | 10,06 | 7,82 | 12,70 | 8,42 | 6,98 | 9,14 |
| II. Neoplazme (C00-D48) | 1,07 | 0,96 | 0,85 | 1,03 | 0,93 | 0,84 | 1,11 |
| III. Bolezni krvi in krvotvornih org. ter imunski... (D50-D89) | 0,17 | 0,16 | 0,13 | 0,18 | 0,14 | 0,12 | 0,28 |
| IV. Endokrine, prehranske in presnovne bolezni (E00-E90) | 0,49 | 0,37 | 0,40 | 0,38 | 0,42 | 0,31 | 0,36 |
| V. Duševne in vedenjske motnje (F00-F99) | 2,11 | 1,94 | 2,43 | 1,82 | 1,79 | 1,94 | 2,30 |
| VI. Bolezni živčevja (G00-G99) | 0,85 | 0,88 | 0,84 | 0,91 | 0,86 | 0,79 | 1,17 |
| VII. Bolezni očesa in adneksov (H00-H59) | 0,83 | 0,78 | 0,81 | 0,83 | 0,77 | 0,63 | 0,83 |
| VIII. Bolezni ušesa in mastoida (H60-H95) | 0,76 | 0,68 | 0,69 | 0,78 | 0,63 | 0,53 | 0,50 |
| IX. Bolezni obtočil (I00-I99) | 1,67 | 1,32 | 1,34 | 1,35 | 1,35 | 1,21 | 1,25 |
| X. Bolezni dihal (J00-J99) | 14,99 | 13,10 | 13,53 | 12,77 | 13,46 | 13,75 | 11,30 |
| XI. Bolezni prebavil (K00-K93) | 4,35 | 4,26 | 4,64 | 4,41 | 3,74 | 3,66 | 6,08 |
| XII. Bolezni kože in podkožja (L00-L99) | 1,45 | 1,38 | 1,42 | 1,35 | 1,41 | 1,42 | 1,28 |
| XIII. Bolezni mišičnoskelet. sistema in veziv.... (M00-M99) | 8,99 | 7,67 | 8,95 | 7,19 | 7,95 | 7,66 | 7,86 |
| XIV. Bolezni sečil in spolovil (N00-N99) | 2,23 | 2,35 | 2,72 | 2,38 | 2,55 | 1,70 | 3,00 |
| XV. Nosečnost, porod in poporod. obdobje (O00-O99) | 1,49 | 1,47 | 1,58 | 1,51 | 1,51 | 1,31 | 1,22 |
| XVI. Nekatera stanja, ki izvirajo v perinatalnem... (P00-P96) | 0,00 | 0,00 | 0,01 | 0,00 | 0,00 | 0,00 | 0,00 |
| XVII. Prirojene malformacije, deform. in ... (Q00-Q99) | 0,05 | 0,05 | 0,08 | 0,04 | 0,03 | 0,05 | 0,03 |
| XVIII. Simptomi, znaki ter nenorm. klinični... (R00-R99) | 3,10 | 2,49 | 1,89 | 2,58 | 2,69 | 2,53 | 2,55 |
| XIX. A Poškodbe in zastrupitve (S00-T98) – pri delu | 2,73 | 2,53 | 3,13 | 2,25 | 2,74 | 2,65 | 2,39 |
| XIX. B Poškodbe in zastrupitve (S00-T98) - izven dela | 6,90 | 7,18 | 7,22 | 7,14 | 6,89 | 7,73 | 6,19 |
| XXI Dej., ki vpl. na zdr.st. in na stik z zdr. služ. (Z00-Z99) | 7,12 | 8,13 | 3,75 | 9,52 | 5,60 | 10,44 | 6,19 |
| Nega | 14,25 | 12,12 | 9,65 | 13,59 | 11,21 | 11,56 | 10,33 |
| SKUPAJ | 84,99 | 79,94 | 73,92 | 84,77 | 75,14 | 77,86 | 75,45 |

* Slovenija

** Gorenjska

Tabela 5: RESNOST (R) ZA POLNI DELOVNI ČAS PO VZROKIH IN UE ZAPOSLOTITVE, GORENJSKA, 2009

| BOLEZNI IN STANJA PO POGlavJIH MKB-10 | SLO* | GOR** | Upravne enote | | | | |
|--|--------------|--------------|---------------|--------------|-----------------|----------------|--------------|
| | | | Jesenice | Kranj | Radov- ljica | Škofja Loka | Tržič |
| I. Nekatere infekcijske in parazitske bolezni (A00-B99) | 7,38 | 6,60 | 7,24 | 6,34 | 6,72 | 7,09 | 6,67 |
| II. Neoplazme (C00-D48) | 71,39 | 73,94 | 85,05 | 66,78 | 72,58 | 86,02 | 80,03 |
| III. Bolezni krvi in krvotvornih org. ter imunski... (D50-D89) | 29,43 | 25,82 | 25,62 | 18,15 | 45,35 | 35,89 | 21,60 |
| IV. Endokrine, prehranske in presnovne bolezni (E00-E90) | 24,58 | 29,11 | 42,65 | 30,67 | 28,92 | 13,33 | 28,46 |
| V. Duševne in vedenjske motnje (F00-F99) | 46,49 | 39,22 | 48,71 | 31,04 | 62,23 | 33,49 | 32,07 |
| VI. Bolezni živčevja (G00-G99) | 41,19 | 36,32 | 35,15 | 37,42 | 33,45 | 38,82 | 30,88 |
| VII. Bolezni očesa in adneksov (H00-H59) | 17,03 | 24,78 | 19,16 | 17,05 | 58,38 | 22,05 | 16,43 |
| VIII. Bolezni ušesa in mastoida (H60-H95) | 11,06 | 9,77 | 9,72 | 10,40 | 9,29 | 8,28 | 9,06 |
| IX. Bolezni obtočil (I00-I99) | 42,80 | 42,08 | 41,77 | 40,21 | 57,16 | 31,77 | 47,18 |
| X. Bolezni dihal (J00-J99) | 8,59 | 8,21 | 9,17 | 8,14 | 8,39 | 7,62 | 7,97 |
| XI. Bolezni prebavil (K00-K93) | 12,96 | 11,21 | 12,18 | 10,15 | 14,34 | 11,21 | 10,02 |
| XII. Bolezni kože in podkožja (L00-L99) | 15,62 | 14,46 | 15,50 | 13,55 | 14,01 | 16,87 | 11,26 |
| XIII. Bolezni mišičnoskelet. sistema in vezivnega... (M00-M99) | 31,40 | 29,73 | 32,30 | 30,10 | 33,73 | 23,81 | 28,04 |
| XIV. Bolezni sečil in spolovil (N00-N99) | 16,04 | 14,45 | 15,92 | 12,76 | 18,27 | 14,85 | 11,59 |
| XV. Nosečnost, porod in poporod. obdobje (O00-O99) | 58,41 | 50,76 | 68,87 | 46,40 | 53,91 | 47,03 | 40,39 |
| XVI. Nekatera stanja, ki izvirajo v perinatalnem... (P00-P96) | 0,00 | 0,00 | 0,00 | 0,00 | 0,00 | 0,00 | 0,00 |
| XVII. Prirojene malformacije, deform. in kromos. ... (Q00-Q99) | 47,03 | 26,91 | 14,50 | 40,40 | 29,50 | 12,14 | 17,00 |
| XVIII. Simptomi, znaki ter nenorm. klinični... (R00-R99) | 14,59 | 15,42 | 14,88 | 13,54 | 22,55 | 11,67 | 24,13 |
| XIX. A Poškodbe in zastrupitve (S00-T98) – pri delu | 40,47 | 38,46 | 40,00 | 43,77 | 32,54 | 30,00 | 46,33 |
| XIX. B Poškodbe in zastrupitve (S00-T98) - izven dela | 33,80 | 31,95 | 32,68 | 31,55 | 33,73 | 32,08 | 26,48 |
| XXI Dej., ki vpl. na zdr.st. in na stik z zdr. služ. (Z00-Z99) | 8,07 | 6,10 | 9,08 | 6,75 | 8,58 | 3,21 | 3,63 |
| Nega | 5,09 | 4,79 | 4,93 | 4,63 | 5,03 | 4,85 | 5,15 |
| SKUPAJ | 17,95 | 16,61 | 20,19 | 15,37 | 19,72 | 15,02 | 16,38 |

Tabela 6: PRIMERI, IZGUBLJENI KOLEDARSKI DNEVI IN INDEKSI BOLNIŠKEGA STALEŽA (ZAČASNE ODSOTNOSTI Z DELA) ZA POLNI DELOVNI ČAS PO RAZLOGU ODSOTNOSTI, GORENJSKA, 2009

| RAZLOG ODSOTNOSTI | Primeri | Dnevi | %BS | IO | IF | R |
|-------------------------------------|--------------|---------------|--------------|--------------|--------------|--------------|
| 01. Bolezen | 40881 | 699782 | 2,57% | 9,37 | 54,72 | 17,12 |
| 02. Poškodbe izven dela | 4907 | 148213 | 0,54% | 1,98 | 6,57 | 30,20 |
| 03. Poklicna bolezen | 2 | 41 | 0,00% | 0,00 | 0,00 | 20,50 |
| 04. Poškodbe pri delu | 1892 | 72777 | 0,27% | 0,97 | 2,53 | 38,47 |
| 05. Poškodbe po 3. osebi | 466 | 23478 | 0,09% | 0,31 | 0,62 | 50,38 |
| 06. Nega do 7/15 dni | 9056 | 43343 | 0,16% | 0,58 | 12,12 | 4,79 |
| 07. Transplantacija | 3 | 33 | 0,00% | 0,00 | 0,00 | 11,00 |
| 08. Izolacija | 6 | 117 | 0,00% | 0,00 | 0,01 | 19,50 |
| 09. Spremstvo | 2506 | 4442 | 0,02% | 0,06 | 3,35 | 1,77 |
| 10. Usposabljanje za rehabilitacijo | 1 | 5 | 0,00% | 0,00 | 0,00 | 5,00 |
| 11. Poškodbe iz 18. člena zakona | 1 | 10 | 0,00% | 0,00 | 0,00 | 10,00 |
| Pomanjkljivi podatki | 0 | 0 | 0,00% | 0,00 | 0,00 | 0,00 |
| S K U P A J | 59721 | 992241 | 3,64% | 13,28 | 79,94 | 16,61 |

VIR PODATKOV:

- Zbirka podatkov o začasni odsotnosti z dela zaradi bolezni, poškodb, nege, spremstva in drugih vzrokov 2009, IVZ
- Zbirka podatkov o zaposlenih 2009, IVZ

LEGENDA:

% BS -odstotek bolniškega staleža ;IO - indeks onesposabljanja; IF- indeks frekvence; R - resnost

Tabela 7: PRIMERI, IZGUBLJENI DNEVI IN INDEKSI BOLNIŠKEGA STALEŽA (ZAČASNE ODSOTNOSTI Z DELA) ZA POLNI DELOVNI ČAS PO GOSPODARSKIH DEJAVNOSTIH, GORENJSKA, 2009

| GOSPODARSKE DEJAVNOSTI PO SKD 2008 | Primeri | Dnevi | %BS | IO | IF | R |
|---|--------------|---------------|--------------|--------------|--------------|--------------|
| A Kmetijstvo in lov, gozdarstvo, ribištvo | 505 | 17197 | 2,62% | 9,55 | 28,06 | 34,05 |
| B Rudarstvo | 21 | 233 | 1,73% | 6,30 | 56,76 | 11,10 |
| C Predelovalne dejavnosti | 20335 | 337390 | 4,15% | 15,16 | 91,36 | 16,59 |
| D Oskrba z električno energijo, plinom in paro | 401 | 8912 | 4,77% | 17,41 | 78,32 | 22,22 |
| E Oskrba z vodo; ravnanje z odpadki in odpadki; saniranje okolja | 505 | 10792 | 4,35% | 15,87 | 74,26 | 21,37 |
| F Gradbeništvo | 2481 | 59395 | 2,59% | 9,46 | 39,53 | 23,94 |
| G Trgovina, vzdrževanje in popravila motornih vozil | 6437 | 109917 | 2,99% | 10,90 | 63,86 | 17,08 |
| H Promet in skladiščenje | 2893 | 44672 | 2,71% | 9,90 | 64,12 | 15,44 |
| I Gostinstvo | 1796 | 46101 | 3,46% | 12,64 | 49,25 | 25,67 |
| J Informacijske in komunikacijske dejavnosti | 560 | 7282 | 1,83% | 6,67 | 51,33 | 13,00 |
| K Finančne in zavarovalniške dejavnosti | 1470 | 19450 | 3,57% | 13,03 | 98,46 | 13,23 |
| L Poslovanje z nepremičninami | 131 | 3077 | 3,10% | 11,31 | 48,16 | 23,49 |
| M Strokovne, znanstvene in tehnične dejavnosti | 1676 | 25877 | 2,17% | 7,92 | 51,27 | 15,44 |
| N Druge raznovrstne poslovne dejavnosti | 505 | 13673 | 3,23% | 11,79 | 43,53 | 27,08 |
| O Dejavnost javne uprave in obrambe; dejavnost obvezne socialne varnosti | 2851 | 33793 | 3,48% | 12,70 | 107,18 | 11,85 |
| P Izobraževanje | 6038 | 70497 | 3,56% | 12,99 | 111,30 | 11,68 |
| Q Zdravstvo in socialno varstvo | 3509 | 52367 | 3,62% | 13,23 | 88,66 | 14,92 |
| R Kulturne, razvedrilne in rekreacijske dejavnosti | 747 | 13569 | 2,85% | 10,40 | 57,24 | 18,16 |
| S Druge dejavnosti | 355 | 7645 | 2,40% | 8,76 | 40,66 | 21,54 |
| T Dejavnost gospodinjstev z zaposlenim hišnim osebjem; proizvodnja za lastno rabo | 0 | 0 | - | - | - | - |
| U Dejavnost eksteritorialnih organizacij in teles | 0 | 0 | - | - | - | - |
| Ostalo (upravičenci nadomestila, pomanjkljivi podatki) | 6505 | 110402 | - | - | - | - |
| S K U P A J | 59721 | 992241 | 3,64% | 13,28 | 79,94 | 16,61 |

VIR PODATKOV:

- Zbirka podatkov o začasni odsotnosti z dela zaradi bolezni, poškodb, nege, spremstva in drugih vzrokov 2009, IVZ
- Zbirka podatkov o zaposlenih 2009, IVZ

LEGENDA:

% BS -odstotek bolniškega staleža ;IO - indeks onesposabljanja; IF- indeks frekvence; R - resnost

Tabela 8: PRIMERI IN IZGUBLJENI DNEVI ZARADI BOLNIŠKEGA STALEŽA (ZAČASNE ODSOTNOSTI Z DELA) ZA POLNI DELOVNI ČAS PO GOSPODARSKIH DEJAVNOSTIH IN VZROKIH, GORENJSKA, 2009

| BOLEZNI IN STANJA PO POGLAVJIH MKB-10 | SKUPAJ | | A Kmetijstvo in lov, gozdarstvo, ribištvo | | B Rudarstvo | | C Predelovalne dejavnosti | | D Oskrba z električno energijo, plinom in paro | | E Oskrba z vodo; ravnanje z odplakami in odpadki; saniranje okolja | | F Gradbeništvo | | G Trgovina, vzdrževanje in popravila motornih vozil | |
|--|--------------|---------------|--|--------------|----------------|------------|------------------------------|---------------|--|-------------|--|--------------|----------------|--------------|---|---------------|
| | Primeri | Dnevi | Primeri | Dnevi | Primeri | Dnevi | Primeri | Dnevi | Primeri | Dnevi | Primeri | Dnevi | Primeri | Dnevi | Primeri | Dnevi |
| I. Nekatere infekcijske in parazitske bolezni (A00-B99) | 7512 | 49573 | 35 | 628 | 0 | 0 | 2190 | 16360 | 50 | 309 | 61 | 367 | 267 | 1892 | 847 | 5858 |
| II. Neoplazme (C00-D48) | 714 | 52790 | 11 | 1075 | 0 | 0 | 207 | 14860 | 6 | 1134 | 5 | 717 | 26 | 2094 | 69 | 4978 |
| III. Bolezni krvi in krvotvornih org. ter imun. ... (D50-D89) | 119 | 3073 | 0 | 0 | 0 | 0 | 39 | 715 | 0 | 0 | 1 | 19 | 4 | 205 | 14 | 246 |
| IV. Endokrine, prehranske in presnovne bolezni (E00-E90) | 279 | 8121 | 3 | 123 | 0 | 0 | 101 | 2411 | 5 | 420 | 2 | 16 | 25 | 312 | 28 | 806 |
| V. Duševne in vedenjske motnje (F00-F99) | 1453 | 56991 | 8 | 638 | 1 | 12 | 569 | 20129 | 6 | 120 | 16 | 317 | 44 | 1511 | 143 | 5639 |
| VI. Bolezni živčevja (G00-G99) | 660 | 23974 | 5 | 391 | 0 | 0 | 262 | 9616 | 2 | 178 | 7 | 176 | 20 | 1414 | 75 | 2557 |
| VII. Bolezni očesa in adneksov (H00-H59) | 582 | 14421 | 3 | 20 | 1 | 31 | 197 | 3805 | 3 | 36 | 6 | 144 | 35 | 949 | 55 | 1095 |
| VIII. Bolezni ušesa in mastoida (H60-H95) | 510 | 4982 | 4 | 72 | 0 | 0 | 169 | 1419 | 0 | 0 | 4 | 30 | 19 | 246 | 68 | 799 |
| IX. Bolezni obtočil (I00-I99) | 983 | 41369 | 12 | 944 | 0 | 0 | 337 | 16479 | 4 | 116 | 14 | 596 | 70 | 2496 | 100 | 3418 |
| X. Bolezni dihal (J00-J99) | 9790 | 80400 | 52 | 443 | 2 | 12 | 3290 | 27138 | 60 | 1206 | 80 | 1023 | 325 | 3319 | 1096 | 9061 |
| XI. Bolezni prebavil (K00-K93) | 3186 | 35729 | 23 | 694 | 0 | 0 | 1071 | 11225 | 25 | 298 | 30 | 750 | 139 | 3289 | 364 | 4749 |
| XII. Bolezni kože in podkožja (L00-L99) | 1029 | 14878 | 8 | 179 | 0 | 0 | 382 | 6136 | 5 | 47 | 11 | 72 | 63 | 770 | 127 | 2074 |
| XIII. Bolezni mišičnoskelet. sistema in veziv... (M00-M99) | 5730 | 170343 | 33 | 1838 | 6 | 51 | 2411 | 65082 | 40 | 2004 | 80 | 2889 | 382 | 13685 | 581 | 17696 |
| XIV. Bolezni sečil in spolovil (N00-N99) | 1755 | 25365 | 9 | 195 | 1 | 10 | 521 | 6955 | 8 | 101 | 12 | 92 | 50 | 1053 | 252 | 3227 |
| XV. Nosečnost, porod in poporod. obdobje (O00-O99) | 1095 | 55578 | 6 | 365 | 0 | 0 | 189 | 9462 | 8 | 248 | 1 | 12 | 15 | 603 | 196 | 10194 |
| XVI. Nekatere stanja, ki izvirajo v perinat. obd. (P00-P96) | 1 | 45 | 0 | 0 | 0 | 0 | 0 | 0 | 0 | 0 | 0 | 0 | 0 | 0 | 0 | 0 |
| XVII. Prirojene malformacije, deform. in ... (Q00-Q99) | 35 | 942 | 0 | 0 | 0 | 0 | 10 | 105 | 0 | 0 | 0 | 0 | 0 | 0 | 4 | 300 |
| XVIII. Simptomi, znaki ter nenorm. klinični... (R00-R99) | 1863 | 28735 | 15 | 119 | 1 | 2 | 642 | 9616 | 10 | 392 | 10 | 79 | 94 | 1597 | 213 | 3220 |
| XIX. A Poškodbe in zastrupitve (S00-T98) – pri delu | 1892 | 72758 | 55 | 4084 | 2 | 51 | 707 | 23196 | 18 | 658 | 32 | 1259 | 208 | 8472 | 207 | 8119 |
| XIX. B Poškodbe in zastrupitve (S00-T98) - izven dela | 5365 | 171395 | 122 | 4566 | 2 | 41 | 2020 | 65313 | 40 | 1308 | 58 | 1843 | 395 | 13997 | 566 | 16831 |
| XXI Dej., ki vpl. na zdr.st. in na stik z zdr. služ. (Z00-Z99) | 6070 | 37004 | 27 | 359 | 4 | 16 | 2538 | 13949 | 47 | 127 | 31 | 218 | 157 | 782 | 485 | 4359 |
| Nega | 9056 | 43343 | 74 | 464 | 1 | 7 | 2467 | 13226 | 63 | 205 | 43 | 159 | 140 | 701 | 945 | 4684 |
| Neznano | 42 | 432 | 0 | 0 | 0 | 0 | 16 | 193 | 1 | 5 | 1 | 14 | 3 | 8 | 2 | 7 |
| SKUPAJ | 59721 | 992241 | 505 | 17197 | 21 | 233 | 20335 | 337390 | 401 | 8912 | 505 | 10792 | 2481 | 59395 | 6437 | 109917 |

VIR PODATKOV:

- Zbirka podatkov o začasni odsotnosti z dela zaradi bolezni, poškodb, nege, spremstva in drugih vzrokov 2009, IVZ
- Zbirka podatkov o zaposlenih 2009, IVZ

Tabela 8: PRIMERI IN IZGUBLJENI DNEVI ZARADI BOLNIŠKEGA STALEŽA (ZAČASNE ODSOTNOSTI Z DELA) PO GOSPODARSKIH DEJAVNOSTIH IN VZROKIH, GORENJSKA, 2009 (nadaljevanje tabele)

| BOLEZNI IN STANJA PO POGlavJIH MKB-10 | H Promet in skladiščenje | | I Gostinstvo | | J Informacijske in komunikacijske dejavnosti | | K Finančne in zavarovalniške dejavnosti | | L Poslovanje z nepremičninami | | M Strokovne, znanstvene in tehnične dejavnosti | | N Druge raznovrstne poslovne dejavnosti | | O Dejavnost javne uprave in obrambe; dejavnost obvezne socialne varnosti | |
|--|--------------------------|--------------|--------------|--------------|--|-------------|---|--------------|-------------------------------|-------------|--|--------------|---|--------------|--|--------------|
| | Primeri | Dnevi | Primeri | Dnevi | Primeri | Dnevi | Primeri | Dnevi | Primeri | Dnevi | Primeri | Dnevi | Primeri | Dnevi | Primeri | Dnevi |
| I. Nekatere infekcijske in parazitske bolezni (A00-B99) | 469 | 2883 | 158 | 1229 | 101 | 552 | 238 | 1380 | 11 | 60 | 225 | 1252 | 74 | 510 | 347 | 2422 |
| II. Neoplazme (C00-D48) | 35 | 2783 | 33 | 2687 | 9 | 554 | 15 | 754 | 3 | 198 | 18 | 1342 | 4 | 64 | 47 | 2726 |
| III. Bolezni krvi in krvotvornih org. ter imunski... (D50-D89) | 7 | 423 | 7 | 319 | 0 | 0 | 4 | 62 | 1 | 63 | 4 | 178 | 2 | 71 | 4 | 42 |
| IV. Endokrine, prehranske in presnovne bolezni (E00-E90) | 9 | 109 | 9 | 273 | 1 | 196 | 11 | 787 | 1 | 11 | 6 | 500 | 0 | 0 | 8 | 211 |
| V. Duševne in vedenjske motnje (F00-F99) | 58 | 1261 | 52 | 3121 | 12 | 437 | 41 | 765 | 1 | 37 | 32 | 776 | 23 | 4838 | 69 | 1421 |
| VI. Bolezni živčevja (G00-G99) | 23 | 275 | 20 | 864 | 2 | 53 | 16 | 152 | 1 | 2 | 18 | 890 | 6 | 154 | 26 | 549 |
| VII. Bolezni očesa in adneksov (H00-H59) | 29 | 798 | 21 | 487 | 5 | 21 | 22 | 439 | 1 | 7 | 17 | 1269 | 4 | 38 | 24 | 814 |
| VIII. Bolezni ušesa in mastoida (H60-H95) | 33 | 342 | 17 | 257 | 1 | 4 | 10 | 198 | 1 | 5 | 21 | 127 | 3 | 67 | 20 | 129 |
| IX. Bolezni obtočil (I00-I99) | 39 | 1210 | 44 | 3003 | 5 | 166 | 24 | 1306 | 6 | 651 | 15 | 333 | 7 | 265 | 44 | 884 |
| X. Bolezni dihal (J00-J99) | 494 | 4282 | 279 | 3335 | 91 | 578 | 228 | 1582 | 19 | 225 | 267 | 1963 | 84 | 580 | 387 | 2779 |
| XI. Bolezni prebavil (K00-K93) | 186 | 1974 | 104 | 1824 | 27 | 226 | 78 | 548 | 6 | 313 | 60 | 448 | 25 | 161 | 163 | 1243 |
| XII. Bolezni kože in podkožja (L00-L99) | 57 | 842 | 47 | 653 | 6 | 50 | 24 | 170 | 1 | 10 | 15 | 412 | 3 | 10 | 38 | 459 |
| XIII. Bolezni mišičnoskelet. sistema in veziv... (M00-M99) | 276 | 7770 | 252 | 9931 | 22 | 715 | 87 | 1896 | 21 | 441 | 84 | 4224 | 45 | 1153 | 196 | 4560 |
| XIV. Bolezni sečil in spolovil (N00-N99) | 63 | 653 | 78 | 1583 | 12 | 110 | 46 | 992 | 1 | 7 | 53 | 685 | 13 | 408 | 91 | 1098 |
| XV. Nosečnost, porod in poporod. obdobje (O00-O99) | 36 | 1456 | 48 | 2881 | 12 | 619 | 24 | 1079 | 2 | 205 | 38 | 1932 | 20 | 1488 | 48 | 2008 |
| XVI. Nekatera stanja, ki izvirajo v perinat. obd. (P00-P96) | 0 | 0 | 0 | 0 | 0 | 0 | 0 | 0 | 0 | 0 | 0 | 0 | 0 | 0 | 0 | 0 |
| XVII. Prirojene malformacije, deform. in ... (Q00-Q99) | 2 | 13 | 1 | 64 | 0 | 0 | 1 | 5 | 0 | 0 | 2 | 129 | 0 | 0 | 4 | 47 |
| XVIII. Simptomi, znaki ter nenorm. klinični... (R00-R99) | 87 | 1283 | 72 | 2013 | 23 | 340 | 66 | 1049 | 5 | 40 | 53 | 1403 | 20 | 410 | 83 | 676 |
| XIX. A Poškodbe in zastrupitve (S00-T98) – pri delu | 102 | 3929 | 86 | 3101 | 14 | 304 | 16 | 1087 | 2 | 70 | 39 | 1302 | 20 | 690 | 70 | 2233 |
| XIX. B Poškodbe in zastrupitve (S00-T98) - izven dela | 327 | 9821 | 183 | 5828 | 56 | 1515 | 109 | 3301 | 15 | 563 | 126 | 3846 | 53 | 1497 | 154 | 5406 |
| XXI Dej., ki vpl. na zdr.st. in na stik z zdr. služ. (Z00-Z99) | 216 | 968 | 92 | 1212 | 43 | 328 | 141 | 843 | 16 | 91 | 150 | 1114 | 33 | 924 | 396 | 1541 |
| Nega | 342 | 1549 | 193 | 1436 | 117 | 510 | 268 | 1052 | 16 | 63 | 433 | 1752 | 65 | 338 | 629 | 2525 |
| Neznano | 3 | 48 | 0 | 0 | 1 | 4 | 1 | 3 | 1 | 15 | 0 | 0 | 1 | 7 | 3 | 20 |
| S K U P A J | 2893 | 44672 | 1796 | 46101 | 560 | 7282 | 1470 | 19450 | 131 | 3077 | 1676 | 25877 | 505 | 13673 | 2851 | 33793 |

VIR PODATKOV:

- Zbirka podatkov o začasni odsotnosti z dela zaradi bolezni, poškodb, nege, spremstva in drugih vzrokov 2009, IVZ
- Zbirka podatkov o zaposlenih 2009, IVZ

Tabela 8: PRIMERI IN IZGUBLJENI DNEVI ZARADI BOLNIŠKEGA STALEŽA (ZAČASNE ODSOTNOSTI Z DELA) PO GOSPODARSKIH DEJAVNOSTIH IN VZROKIH, GORENJSKA, 2009 (nadaljevanje tabele)

| BOLEZNI IN STANJA PO POGLAVJIH MKB-10 | P Izobraževanje | | Q Zdravstvo in socialno varstvo | | R Kulturne, razvedrilne in rekreacijske dejavnosti | | S Druge dejavnosti | | T Dejavnost gospodinjstev z zaposlenim hišnim osebjem; proizvodnja za lastno rabo | | U Dejavnost eksteritorialnih organizacij in teles | | Ostalo (upravičenci nadomestila, pomanjkljivi podatki) | |
|---|-----------------|--------------|---------------------------------|--------------|--|--------------|--------------------|-------------|---|----------|---|----------|--|---------------|
| | Primeri | Dnevi | Primeri | Dnevi | Primeri | Dnevi | Primeri | Dnevi | Primeri | Dnevi | Primeri | Dnevi | Primeri | Dnevi |
| I. Nekatere infekcijske in parazitske bolezni (A00-B99) | 922 | 4973 | 447 | 2750 | 80 | 593 | 34 | 157 | 0 | 0 | 0 | 0 | 956 | 5398 |
| II. Neoplazme (C00-D48) | 85 | 7441 | 37 | 1267 | 13 | 250 | 8 | 1547 | 0 | 0 | 0 | 0 | 83 | 6319 |
| III. Bolezni krvi in krvotvornih org. ter imunski... (D50-D89) | 7 | 72 | 10 | 394 | 1 | 5 | 1 | 6 | 0 | 0 | 0 | 0 | 13 | 253 |
| IV. Endokrine, prehranske in presnovne bolezni (E00-E90) | 20 | 909 | 13 | 298 | 5 | 67 | 2 | 63 | 0 | 0 | 0 | 0 | 30 | 609 |
| V. Duševne in vedenjske motnje (F00-F99) | 112 | 4806 | 85 | 3231 | 14 | 607 | 7 | 91 | 0 | 0 | 0 | 0 | 160 | 7234 |
| VI. Bolezni živčevja (G00-G99) | 53 | 1150 | 43 | 1882 | 10 | 312 | 1 | 74 | 0 | 0 | 0 | 0 | 70 | 3285 |
| VII. Bolezni očesa in adneksov (H00-H59) | 63 | 456 | 27 | 1989 | 8 | 159 | 2 | 9 | 0 | 0 | 0 | 0 | 59 | 1855 |
| VIII. Bolezni ušesa in mastoida (H60-H95) | 57 | 409 | 20 | 239 | 6 | 98 | 3 | 27 | 0 | 0 | 0 | 0 | 54 | 514 |
| IX. Bolezni obtočil (I00-I99) | 87 | 2204 | 61 | 2862 | 10 | 284 | 4 | 94 | 0 | 0 | 0 | 0 | 100 | 4058 |
| X. Bolezni dihal (J00-J99) | 1170 | 8519 | 505 | 4048 | 103 | 816 | 48 | 456 | 0 | 0 | 0 | 0 | 1210 | 9035 |
| XI. Bolezni prebavil (K00-K93) | 291 | 1969 | 192 | 1801 | 40 | 618 | 19 | 94 | 0 | 0 | 0 | 0 | 343 | 3505 |
| XII. Bolezni kože in podkožja (L00-L99) | 70 | 730 | 56 | 499 | 8 | 75 | 9 | 177 | 0 | 0 | 0 | 0 | 99 | 1513 |
| XIII. Bolezni mišičnoskelet. sistema in veziv... (M00-M99) | 345 | 9147 | 278 | 7369 | 48 | 1089 | 16 | 676 | 0 | 0 | 0 | 0 | 527 | 18127 |
| XIV. Bolezni sečil in spolovil (N00-N99) | 191 | 2384 | 167 | 2396 | 18 | 1041 | 12 | 205 | 0 | 0 | 0 | 0 | 157 | 2170 |
| XV. Nosečnost, porod in poporod. obdobje (O00-O99) | 159 | 5690 | 134 | 7547 | 10 | 603 | 19 | 1185 | 0 | 0 | 0 | 0 | 130 | 8001 |
| XVI. Nekatere stanja, ki izvirajo v perinat. obdobje. (P00-P96) | 0 | 0 | 0 | 0 | 1 | 45 | 0 | 0 | 0 | 0 | 0 | 0 | 0 | 0 |
| XVII. Prirojene malformacije, deform. in ... (Q00-Q99) | 6 | 188 | 4 | 61 | 0 | 0 | 0 | 0 | 0 | 0 | 0 | 0 | 1 | 30 |
| XVIII. Simptomi, znaki ter nenorm. klinični... (R00-R99) | 179 | 1876 | 82 | 1160 | 20 | 259 | 9 | 122 | 0 | 0 | 0 | 0 | 179 | 3079 |
| XIX. A Poškodbe in zastrupitve (S00-T98) – pri delu | 69 | 2159 | 76 | 2514 | 24 | 2184 | 4 | 125 | 0 | 0 | 0 | 0 | 141 | 7221 |
| XIX. B Poškodbe in zastrupitve (S00-T98) - izven dela | 260 | 7989 | 185 | 5495 | 75 | 2471 | 50 | 1620 | 0 | 0 | 0 | 0 | 569 | 18144 |
| XXI Dej., ki vpl. na zdr.st. in na stik z zdr. služ. (Z00-Z99) | 756 | 3056 | 379 | 1544 | 58 | 1029 | 27 | 451 | 0 | 0 | 0 | 0 | 474 | 4093 |
| Nega | 1133 | 4342 | 706 | 3014 | 195 | 964 | 80 | 466 | 0 | 0 | 0 | 0 | 1146 | 5886 |
| Neznano | 3 | 28 | 2 | 7 | 0 | 0 | 0 | 0 | 0 | 0 | 0 | 0 | 4 | 73 |
| S K U P A J | 6038 | 70497 | 3509 | 52367 | 747 | 13569 | 355 | 7645 | 0 | 0 | 0 | 0 | 6505 | 110402 |

VIR PODATKOV:

- Zbirka podatkov o začasni odsotnosti z dela zaradi bolezni, poškodb, nege, spremstva in drugih vzrokov 2009, IVZ
- Zbirka podatkov o zaposlenih 2009, IVZ

6. ZUNAJBOLNIŠNIČNO ZDRAVSTVENO VARSTVO

Zunajbolnišnično zdravstveno varstvo vključuje dejavnost zdravstvenih služb osnovnega zdravstvenega varstva in dejavnost specialističnih služb na sekundarni in terciarni ravni. Za omenjene dejavnosti se vodi zdravstvena statistika, katere namen je spremljanje zdravstvenega stanja prebivalstva in ugotavljanje dostopnosti zunajbolnišnične zdravstvene dejavnosti tako v Sloveniji kot na Gorenjskem.

Vir podatkov in metodologija zbiranja podatkov

Podatki o zunajbolnišničnem zdravstvenem varstvu so povzeti po podatkih IVZ, ki mu jih območni ZZV posredujejo na podlagi rednih letnih poročil izvajalcev zunajbolnišnične zdravstvene dejavnosti. V skladu z metodologijo IVZ se podatki zbirajo po posameznih zdravstvenih dejavnostih, ki so vključene v sistem poročanja zunajbolnišnične zdravstvene statistike s pomočjo računalniške podpore (ne vključuje zobozdravstvene dejavnosti in patronažne zdravstvene dejavnosti). Na tak način se zbirajo podatki o: dejavnosti splošne medicine, zdravstvenem varstvu predšolskih otrok, zdravstvenem varstvu šolskih otrok in mladine, zdravstvenem varstvu žensk, dejavnosti medicine dela, prometa in športa ter o specialistično ambulantni dejavnosti.

V prvem sklopu tabel poglavja so prikazani zbirni podatki zdravstvene dejavnosti na primarni ravni, ki so vključene v sistem poročanja zunajbolnišnične zdravstvene statistike s pomočjo računalniške podpore, v posameznih podpoglavjih od ena do sedem (splošna medicina, zdravstveno varstvo otrok in mladine, medicina dela, prometa in športa zdravstveno varstvo žensk, patronažno varstvo, specialistično ambulantni dejavnost ter zobozdravstveno varstvo) pa so še podrobneje prikazani podatki o dejavnosti vseh posameznih zdravstvenih služb na področju zunajbolnišničnega zdravstvenega varstva ne glede na način poročanja.

Definicije pojmov

Zunajbolnišnično zdravstveno varstvo obsega zdravstveno dejavnost na primarni ravni in specialistično ambulantno dejavnost na sekundarni in terciarni ravni.

Primarna raven zdravstvenega varstva (osnovna zdravstvena dejavnost) je tista oblika organiziranosti, ki je dostopna brez napotnice in praviloma predstavlja prvi stik uporabnika z zdravstveno službo ter vključuje: dejavnost splošne medicine, zdravstveno varstvo predšolskih otrok, zdravstveno varstvo šolskih otrok in mladine, zdravstveno varstvo žensk, dejavnost medicine dela, prometa in športa, zobozdravstveno dejavnost, patronažno zdravstveno dejavnost, dežurno službo in nujno medicinsko pomoč.

Dejavnost specialističnih ambulant (sekundarna in terciarna raven zdravstvenega varstva) je praviloma dostopna z napotnico, razen zaradi večje dostopnosti (napotitev zdravnika primarne ravni ni potrebna) za dermato-venerološko ambulanto, ambulanto za pljučne bolezni in psihiatrično ambulanto.

Kurativni obisk - prvi je mišljen prvi neposredni stik uporabnika z zdravnikom zaradi nove bolezni ali stanja v poročevalskem letu.

Kurativni obisk - ponovni je stik zaradi nadaljnje obravnave določene bolezni ali stanja, ugotovljene pri prvem obisku.

Kurativni obisk nosečnice v primarnem ZV žensk je obisk nosečnice pri ginekologu v dispanzerju za ženske, pri katerem ginekolog odkrije ali sumi na določeno bolezen ali stanje, pri nosečnici ali plodu v maternici, zaradi katerega nosečnica ali plod potrebujeta dodatno diagnostično obravnavo, zdravljenje oz. napotitev v bolnišnico ali k specialistu druge specialnosti.

Vzrok za obisk je vzrok, zaradi katerega uporabnik poišče zdravniško pomoč. Ob prvem pregledu ugotovljeno bolezen ali stanje zabeležimo s štirimestno kodo po MKB-10.

Preventivni pregled je aktivni zdravstveni nadzor in spremljanje zdravstvenega stanja posameznika ali določenih skupin prebivalcev. Lahko se opravi na različnih ravneh zdravstvenega varstva in na različnih strokovnih področjih.

Sistematični pregledi so preventivni pregledi, predpisani za določena starostna obdobja z natančno predpisanimi vsebinami pregleda, ki so določene na z dokazi podprti zdravstveni problematiki ciljne populacije. Izvaja se z namenom aktivne skrbi za ohranjanje zdravja zaradi pravočasnega odkrivanja zdravstvene problematike in izvedbe ozaveščanja ciljnih populacij (npr. sistematični pregled pred vstopom v šolo, preventivni pregled za ugotavljanje ogroženosti zaradi bolezni srca in ožilja, ...).

Namenski preventivni pregledi so preventivni pregledi, ki so vezani na ožji cilj ohranjanja zdravja posameznika in skupine, v katero posameznik vstopa (pregled v drugem mesecu zaradi ohranjanja dojenja, pregled pred cepljenjem, pregled pred vstopom v vrtec, ...).

Metodološka pojasnila in definicije za spremljanje podatkov o zunajbolnišnični zdravstveni dejavnosti v Sloveniji so povzete po metodologiji, ki jo uporablja IVZ, in so objavljene na njihovi spletni strani: <http://www.ivz.si/>.

Bistveni podatki

V zunajbolnišničnem zdravstvenem varstvu na Gorenjskem je bilo v letu 2009 zabeleženih 1.161.998 obiskov uporabnikov zdravstvenega varstva, kar je za 1,2 odstotka manj kot v letu 2008. Od vseh obiskov jih je bilo 896.847 obiskov zabeleženih v primarnem zdravstvenem varstvu (9,9 odstotkov vseh obiskov v Sloveniji), 265.151 obiskov pa v sekundarnem zdravstvenem varstvu (specialistično ambulantni dejavnosti).

V zdravstvenem varstvu na primarni ravni je bilo zabeleženih v povprečju opravljenih 4429,5 vseh obiskov na 1000 prebivalcev Gorenjske. Kurativnih obiskov je bilo 3815,5 na 1000 prebivalcev, preventivnih pa 562,2 obiskov na 1000 prebivalcev. Preventivnih obiskov je bilo v primerjavi z letom 2008 manj za 0,6 odstotka.

Na Gorenjskem je bilo v letu 2009 v povprečju ugotovljeno 2512,7 bolezni in stanj na 1000 prebivalcev ob prvem obisku uporabnika zdravstvenega varstva v zunajbolnišnični zdravstveni dejavnosti na primarni ravni, kar je manj kot leta 2008 ter malo manj kot v Sloveniji (2527,9 bolezni in stanj na 1000 prebivalcev Slovenije). Tako kot v letu 2008 so bili tudi v tem letu najpogostejši vzroki za obisk pri zdravniku v 21,5 odstotkih razlogi, ki so razvrščeni po MKB-10 v 21. poglavje (Dejavniki, ki vplivajo na zdravstveno stanje in na stike z zdravstveno službo), podobne ugotovitve so bile tudi pri primerjavi med spoloma. Tudi vrstni red drugih najpogostejših vzrokov za obisk pri zdravniku se v tem letu ni bistveno spremenil: bolezni dihal, poškodbe in zastrupitve bolezni ter mišičnoskeletnega sistema in vezivnega tkiva. Pri primerjavi najpogostejših vzrokov za obisk pri zdravniku v primarnem zdravstvenem varstvu za celotno Slovenijo je bilo ugotovljeno enako stanje.

Število ugotovljenih bolezni in stanj na 1000 prebivalcev Gorenjske po posameznih starostnih skupinah se je v letu 2009 v primerjavi z letom 2008 v povprečju povečalo v starostni skupini od 0 do 5 let, v starostni skupini od 6 do 19 let se ni bistveno spremenilo, v starostni skupini od 20 do 64 let ter v starosti 65 in več let pa se je znižalo.

Pri primerjavi po posameznih starostnih skupin uporabnikov zdravstvenega varstva so bili v tem letu tako kot v letu 2008 najpogostejši vzroki za njihov obisk pri zdravniku razlogi, ki so razvrščeni po MKB-10 v 21. poglavje (Dejavniki, ki vplivajo na zdravstveno stanje in na stike z zdravstveno službo). V starostni skupini do 19 let so bili drugi najpogostejši vzroki za obisk pri zdravniku bolezni dihal ter infekcijske in parazitske bolezni, v starostni skupini od 20 do 64 let so bile bolezni dihal ter bolezni mišičnoskeletnega sistema in vezivnega tkiva, v starosti nad 65 let pa bolezni obtočil ter bolezni mišičnoskeletnega sistema in vezivnega tkiva.

Tabela 1: OBISKI V ZUNAJBOLNIŠNIČNEM ZDRAVSTVENEM VARSTVU NA PRIMARNI RAVNI PO VRSTI OBISKA IN STAROSTNIH SKUPINAH, GORENJSKA, 2009

| Šifra vrste obiska | VRSTA OBISKA | S T A R O S T N E S K U P I N E | | | | | | | | | |
|--------------------|---|---------------------------------|---------------|--------------|---------------|--------------|---------------|---------------|---------------|---------------|---------------|
| | | SKUPAJ | | 0-5 let | | 6-19 let | | 20-64 let | | 65 in več let | |
| | | abs. št. | na 1000 preb. | abs. št. | na 1000 preb. | abs. št. | na 1000 preb. | abs. št. | na 1000 preb. | abs. št. | na 1000 preb. |
| 101 | Kurativni obisk, prvi | 523857 | 2587,3 | 52714 | 4156,9 | 54859 | 1903,6 | 298482 | 2342,9 | 117802 | 3508,9 |
| 102 | Kurativni obisk, ponovni | 242879 | 1199,6 | 14034 | 1106,7 | 15874 | 550,8 | 136332 | 1070,1 | 76639 | 2282,8 |
| 103 | Kurativni obisk nosečnice v primarnem ZV žensk | 5784 | 28,6 | 0 | 0,0 | 25 | 0,9 | 5759 | 45,2 | 0 | 0,0 |
| | KURATIVNI OBISKI | 772520 | 3815,5 | 66748 | 5263,6 | 70758 | 2455,3 | 440573 | 3458,2 | 194441 | 5791,8 |
| 201 | Svetovanje po telefonu | 3 | 0,0 | 0 | 0,0 | 0 | 0,0 | 1 | 0,0 | 2 | 0,1 |
| 202 | Hišni obisk v strnjemem naselju | 9241 | 45,6 | 34 | 2,7 | 130 | 4,5 | 2483 | 19,5 | 6594 | 196,4 |
| 203 | Hišni obisk v težje dostopnem kraju | 1249 | 6,2 | 31 | 2,4 | 61 | 2,1 | 464 | 3,6 | 693 | 20,6 |
| | HIŠNI OBISKI IN SVETOVANJE | 10493 | 51,8 | 65 | 5,1 | 191 | 6,6 | 2948 | 23,1 | 7289 | 217,1 |
| 301 | Sistematični pregled dojenčka v 1. mesecu starosti | 2267 | 11,2 | 2267 | 178,8 | 0 | 0,0 | 0 | 0,0 | 0 | 0,0 |
| 302 | Namenski pregled dojenčka v starosti 2 mesecev | 243 | 1,2 | 243 | 19,2 | 0 | 0,0 | 0 | 0,0 | 0 | 0,0 |
| 303 | Sistematični pregled dojenčka v 3. mesecu starosti | 2331 | 11,5 | 2331 | 183,8 | 0 | 0,0 | 0 | 0,0 | 0 | 0,0 |
| 304 | Sistematični pregled dojenčka v 6. mesecu starosti | 2383 | 11,8 | 2383 | 187,9 | 0 | 0,0 | 0 | 0,0 | 0 | 0,0 |
| 305 | Sistematični pregled dojenčka v 9. mesecu starosti | 2293 | 11,3 | 2293 | 180,8 | 0 | 0,0 | 0 | 0,0 | 0 | 0,0 |
| 306 | Sistematični pregled dojenčka v 12. mesecu starosti | 2327 | 11,5 | 2327 | 183,5 | 0 | 0,0 | 0 | 0,0 | 0 | 0,0 |
| 307 | Sistematični pregled otroka v 18. mesecu starosti | 2053 | 10,1 | 2053 | 161,9 | 0 | 0,0 | 0 | 0,0 | 0 | 0,0 |
| 308 | Sistematični pregled otroka v starosti treh let | 2161 | 10,7 | 2161 | 170,4 | 0 | 0,0 | 0 | 0,0 | 0 | 0,0 |
| 309 | Sistematični pregled otroka v starosti petih let | 666 | 3,3 | 666 | 52,5 | 0 | 0,0 | 0 | 0,0 | 0 | 0,0 |
| 310 | Namenski preventivni pregled po sistematiki v predšol. obd. | 437 | 2,2 | 437 | 34,5 | 0 | 0,0 | 0 | 0,0 | 0 | 0,0 |
| 311 | Namenski pregled otrok pred vstopom v vrtec | 1046 | 5,2 | 1046 | 82,5 | 0 | 0,0 | 0 | 0,0 | 0 | 0,0 |
| 312 | Namenski pregled pred cepljenjem v predšolskem obdobju | 3902 | 19,3 | 3902 | 307,7 | 0 | 0,0 | 0 | 0,0 | 0 | 0,0 |
| 313 | Namenski preventivni pregledi pred odhodom na organiz. zdrav. letovanje | 23 | 0,1 | 6 | 0,5 | 17 | 0,6 | 0 | 0,0 | 0 | 0,0 |
| 314 | Namenski preventivni pregledi pred zdraviliškim zdravljenjem | 24 | 0,1 | 14 | 1,1 | 10 | 0,3 | 0 | 0,0 | 0 | 0,0 |

VIR PODATKOV:

· Zbirka agregiranih podatkov zunajbolnišnične zdravstvene statistike (ZUBSTAT) 2009, IVZ

OPOMBA: Podatkovna zbirka ne vključuje podatkov o dejavnosti zobozdravstvenega varstva in patronažne zdravstvene dejavnosti.

Tabela 1: OBISKI V ZUNAJBOLNIŠNIČNEM ZDRAVSTVENEM VARSTVU NA PRIMARNI RAVNI PO VRSTI OBISKA IN STAROSTNIH SKUPINAH, GOR., 2009 (nadaljevanje tabele)

| Šifra vrste obiska | VRSTA OBISKA | STAROSTNE SKUPINE | | | | | | | | | |
|--------------------|---|-------------------|---------------|----------|---------------|----------|---------------|-----------|---------------|---------------|---------------|
| | | SKUPAJ | | 0-5 let | | 6-19 let | | 20-64 let | | 65 in več let | |
| | | abs. št. | na 1000 preb. | abs. št. | na 1000 preb. | abs. št. | na 1000 preb. | abs. št. | na 1000 preb. | abs. št. | na 1000 preb. |
| 401 | Sistematični pregled pred vstopom v osnovno šolo (vstopnika) | 1885 | 9,3 | 1372 | 108,2 | 513 | 17,8 | 0 | 0,0 | 0 | 0,0 |
| 402 | Sistematični pregled v prvem razredu osnovne šole | 2015 | 10,0 | 10 | 0,8 | 2005 | 69,6 | 0 | 0,0 | 0 | 0,0 |
| 403 | Sistematični pregled v tretjem razredu osnovne šole | 2761 | 13,6 | 0 | 0,0 | 2761 | 95,8 | 0 | 0,0 | 0 | 0,0 |
| 404 | Sistematični pregled v petem razredu osnovne šole | 2573 | 12,7 | 0 | 0,0 | 2573 | 89,3 | 0 | 0,0 | 0 | 0,0 |
| 405 | Sistematični pregled v sedmem razredu osnovne šole | 1059 | 5,2 | 0 | 0,0 | 1059 | 36,7 | 0 | 0,0 | 0 | 0,0 |
| 406 | Sistematični pregled v prvem letniku srednje šole | 1364 | 6,7 | 0 | 0,0 | 1364 | 47,3 | 0 | 0,0 | 0 | 0,0 |
| 407 | Sistematični pregled v tretjem letniku srednje šole | 1700 | 8,4 | 0 | 0,0 | 1633 | 56,7 | 67 | 0,5 | 0 | 0,0 |
| 408 | Sistematični pregled mladih zunaj rednega šolanja v 18.letu | 1 | 0,0 | 0 | 0,0 | 1 | 0,0 | 0 | 0,0 | 0 | 0,0 |
| 409 | Sistematični pregledi otrok v šolah in oddelkih s prilagojenim programom... | 701 | 3,5 | 380 | 30,0 | 298 | 10,3 | 23 | 0,2 | 0 | 0,0 |
| 410 | Sistematični pregled v prvem letniku višje in visoke šole | 93 | 0,5 | 0 | 0,0 | 0 | 0,0 | 93 | 0,7 | 0 | 0,0 |
| 411 | Sistematični pregled v zadnjem letniku višje in visoke šole | 20 | 0,1 | 0 | 0,0 | 0 | 0,0 | 20 | 0,2 | 0 | 0,0 |
| 412 | Namenski prev. pregled po sistematiki šolskih otrok, mladine ter študentov | 223 | 1,1 | 35 | 2,8 | 184 | 6,4 | 4 | 0,0 | 0 | 0,0 |
| 413 | Namenski pregled pred cepljenjem šolskih otrok in mladine ter študentov | 2845 | 14,1 | 1199 | 94,6 | 1483 | 51,5 | 163 | 1,3 | 0 | 0,0 |
| 414 | Namenski preventivni pregledi zaradi poklicnega svetovanja | 28 | 0,1 | 0 | 0,0 | 27 | 0,9 | 1 | 0,0 | 0 | 0,0 |
| 415 | Namenski preventivni pregledi pred odhodom na organiz. zdrav. letovanje | 602 | 3,0 | 11 | 0,9 | 591 | 20,5 | 0 | 0,0 | 0 | 0,0 |
| 416 | Namenski preventivni pregledi pred zdraviliškim zdravljenjem | 2 | 0,0 | 0 | 0,0 | 2 | 0,1 | 0 | 0,0 | 0 | 0,0 |
| 417 | Timska obravnava šolskega novinca (vstopnika) pred vstopom v šolo | 0 | 0,0 | 0 | 0,0 | 0 | 0,0 | 0 | 0,0 | 0 | 0,0 |
| 418 | Timska obravnava zaradi poklicnega svetovanja | 0 | 0,0 | 0 | 0,0 | 0 | 0,0 | 0 | 0,0 | 0 | 0,0 |
| 419 | Timska obravnava otroka in mladostnika zaradi težav (telesne, duševne,...) | 0 | 0,0 | 0 | 0,0 | 0 | 0,0 | 0 | 0,0 | 0 | 0,0 |
| 420 | Posveti s pedagoškim kadrom, svetovalno službo, ... | 1 | 0,0 | 0 | 0,0 | 0 | 0,0 | 1 | 0,0 | 0 | 0,0 |
| 421 | Posveti s šolarjem in mladostnikom | 1 | 0,0 | 0 | 0,0 | 1 | 0,0 | 0 | 0,0 | 0 | 0,0 |
| 501 | Preventivni obisk nosečnic, prvi | 2350 | 11,6 | 0 | 0,0 | 15 | 0,5 | 2335 | 18,3 | 0 | 0,0 |
| 502 | Preventivni obisk nosečnic, ponovni | 13163 | 65,0 | 0 | 0,0 | 51 | 1,8 | 13112 | 102,9 | 0 | 0,0 |
| 503 | Kontracepcijsko svetovanje | 1620 | 8,0 | 0 | 0,0 | 383 | 13,3 | 1237 | 9,7 | 0 | 0,0 |
| 505 | Preventivni obisk po porodu, dovoljenem ali spontanem splavu, ... | 2183 | 10,8 | 0 | 0,0 | 4 | 0,1 | 2179 | 17,1 | 0 | 0,0 |
| 506 | Preventivni obisk zaradi zgod. odkrivanje raka na mater. vratu (DP ZORA) | 16657 | 82,3 | 0 | 0,0 | 0 | 0,0 | 15216 | 119,4 | 1441 | 42,9 |
| 507 | Preventivni obisk z namenom predpisovanja kontracepcije (IUV, ...) | 834 | 4,1 | 0 | 0,0 | 130 | 4,5 | 704 | 5,5 | 0 | 0,0 |
| 509 | Preventivni obisk z namenom predp. hormon. nadom. terapije | 188 | 0,9 | 0 | 0,0 | 0 | 0,0 | 175 | 1,4 | 13 | 0,4 |
| 511 | Preventivni obisk nosečnice pri VD babici | 88 | 0,4 | 0 | 0,0 | 0 | 0,0 | 88 | 0,7 | 0 | 0,0 |
| 512 | Preventivni obisk zaradi odkrivanja raka dojk | 1032 | 5,1 | 0 | 0,0 | 0 | 0,0 | 811 | 6,4 | 221 | 6,6 |
| 513 | Vstavitev materničnega vložka | 292 | 1,4 | 0 | 0,0 | 0 | 0,0 | 292 | 2,3 | 0 | 0,0 |
| 514 | Odstranitev materničnega vložka | 81 | 0,4 | 0 | 0,0 | 0 | 0,0 | 81 | 0,6 | 0 | 0,0 |

Tabela 1: OBISKI V ZUNAJBOLNIŠNIČNEM ZDRAVSTVENEM VARSTVU NA PRIMARNI RAVNI PO VRSTI OBISKA IN STAROSTNIH SKUPINAH, GORENJSKA, 2009 (nadaljevanje tabele)

| Šifra vrste obiska | VRSTA OBISKA | S T A R O S T N E S K U P I N E | | | | | | | | | |
|--------------------------|---|---------------------------------|---------------------|--------------|---------------------|--------------|---------------------|---------------|---------------------|---------------|---------------------|
| | | SKUPAJ | | 0-5 let | | 6-19 let | | 20-64 let | | 65 in več let | |
| | | abs. št. | na 1000 preb. | abs. št. | na 1000 preb. | abs. št. | na 1000 preb. | abs. št. | na 1000 preb. | abs. št. | na 1000 preb. |
| 601 | Preventivni pregled odraslih (razen 602 in 603) | 139 | 0,7 | 0 | 0,0 | 0 | 0,0 | 127 | 1,0 | 12 | 0,4 |
| 602 | Prev. pregled za ugotavljanje ogroženosti zaradi bol. srca in ožilja, prvi | 8944 | 44,2 | 0 | 0,0 | 0 | 0,0 | 7769 | 61,0 | 1175 | 35,0 |
| 603 | Prev. pregled za ugotavljanje ogroženosti zaradi bolezni srca in ožilja, ponovni-kontrolni (za paciente s povečano ogroženostjo >20%) | 895 | 4,4 | 0 | 0,0 | 0 | 0,0 | 729 | 5,7 | 166 | 4,9 |
| 613 | Predhodni pregled delavca | 5695 | 28,1 | 0 | 0,0 | 224 | 7,8 | 5460 | 42,9 | 11 | 0,3 |
| 614 | Obdobni pregledi delavca | 11463 | 56,6 | 0 | 0,0 | 26 | 0,9 | 11405 | 89,5 | 32 | 1,0 |
| 615 | Pregledi poklicnih voznikov | 602 | 3,0 | 0 | 0,0 | 25 | 0,9 | 576 | 4,5 | 1 | 0,0 |
| 616 | Konziliarni pregledi delavcev | 3 | 0,0 | 0 | 0,0 | 0 | 0,0 | 3 | 0,0 | 0 | 0,0 |
| 617 | Ekspertize o delazmožnosti | 25 | 0,1 | 0 | 0,0 | 0 | 0,0 | 25 | 0,2 | 0 | 0,0 |
| 618 | Usmerjeni pregledi delavcev (vključeni živilski pregledi delavca/dijaka) | 597 | 2,9 | 0 | 0,0 | 6 | 0,2 | 560 | 4,4 | 31 | 0,9 |
| 619 | Drugi preventivni pregledi delavcev | 294 | 1,5 | 0 | 0,0 | 9 | 0,3 | 284 | 2,2 | 1 | 0,0 |
| 620 | Namenski pregled pred cepljenjem odraslih in aktivne populacije | 2 | 0,0 | 0 | 0,0 | 0 | 0,0 | 0 | 0,0 | 2 | 0,1 |
| 901 | Predhodni preventivni pregledi športnikov | 471 | 2,3 | 0 | 0,0 | 259 | 9,0 | 210 | 1,6 | 2 | 0,1 |
| 902 | Obdobni preventivni pregledi športnikov | 489 | 2,4 | 0 | 0,0 | 367 | 12,7 | 122 | 1,0 | 0 | 0,0 |
| 904 | Pregledi voznikov amaterjev | 5387 | 26,6 | 0 | 0,0 | 2101 | 72,9 | 2574 | 20,2 | 712 | 21,2 |
| 905 | Ostali namenski preventivni pregledi | 310 | 1,5 | 0 | 0,0 | 7 | 0,2 | 300 | 2,4 | 3 | 0,1 |
| | VSI PREVENTIVNI OBISKI SKUPAJ | 113834 | 562,2 | 25136 | 1982,2 | 18129 | 629,1 | 66746 | 523,9 | 3823 | 113,9 |
| | SKUPAJ VSI OBISKI | 896847 | 4429,5 | 91949 | 7250,9 | 89078 | 3091,1 | 510267 | 4005,3 | 205553 | 6122,8 |

VIR PODATKOV:

- Zbirka agregiranih podatkov zunajbolnišnične zdravstvene statistike (ZUBSTAT) 2009, IVZ

OPOMBA: V tabeli niso prikazani obiski, ki se niso ujeli glede na vrsto obiska in starostno skupino. Skupno število teh obiskov je 164. Podatkovna zbirka ne vključuje podatkov o dejavnosti zobozdravstvenega varstva in patronažne zdravstvene dejavnosti.

Tabela 2: VZROKI ZA OBISK V ZUNAJBOLNIŠNIČNEM ZDRAVSTVENEM VARSTVU NA PRIMARNI RAVNI PO POGlavJIH MKB - 10 IN STAROSTNIH SKUPINAH, GORENJSKA, 2009

| Bolezni in stanja po poglavjih MKB-10 | S T A R O S T N E S K U P I N E | | | | | | | | | |
|---|---------------------------------|---------------|--------------|---------------|--------------|---------------|---------------|---------------|---------------|---------------|
| | SKUPAJ | | 0-5 let | | 6-19 let | | 20-64 let | | 65 in več let | |
| | abs. št. | na 1000 preb. | abs. št. | na 1000 preb. | abs. št. | na 1000 preb. | abs. št. | na 1000 preb. | abs. št. | na 1000 preb. |
| I. Infekcijske in parazitske bolezni (A00-B99) | 43035 | 212,6 | 11961 | 943,2 | 10089 | 350,1 | 18430 | 144,7 | 2555 | 76,1 |
| II. Neoplazme (C00-D48) | 9195 | 45,4 | 45 | 3,5 | 483 | 16,8 | 5858 | 46,0 | 2809 | 83,7 |
| III. Bolezni krvi in krvotvornih org. ...(D50-D89) | 2002 | 9,9 | 121 | 9,5 | 181 | 6,3 | 1167 | 9,2 | 533 | 15,9 |
| IV. Endokrine, prehranske in presnov.... (E00-E90) | 8279 | 40,9 | 64 | 5,0 | 407 | 14,1 | 4644 | 36,5 | 3164 | 94,2 |
| V. Duševne in vedenjske motnje (F00-F99) | 8227 | 40,6 | 97 | 7,6 | 443 | 15,4 | 5759 | 45,2 | 1928 | 57,4 |
| VI. Bolezni živčevja (G00-G99) | 4215 | 20,8 | 44 | 3,5 | 200 | 6,9 | 2800 | 22,0 | 1171 | 34,9 |
| VII. Bolezni očesa in adneksov (H00-H59) | 11956 | 59,1 | 2055 | 162,1 | 1731 | 60,1 | 5198 | 40,8 | 2972 | 88,5 |
| VIII. Bolezni ušesa in mastoida (H60-H95) | 17221 | 85,1 | 5690 | 448,7 | 3016 | 104,7 | 5871 | 46,1 | 2644 | 78,8 |
| IX. Bolezni obtočil (I00-I99) | 30889 | 152,6 | 17 | 1,3 | 218 | 7,6 | 12461 | 97,8 | 18193 | 541,9 |
| X. Bolezni dihal (J00-J99) | 67502 | 333,4 | 15453 | 1218,6 | 12325 | 427,7 | 31719 | 249,0 | 8005 | 238,4 |
| XI. Bolezni prebavil (K00-K93) | 19552 | 96,6 | 1482 | 116,9 | 1673 | 58,1 | 12103 | 95,0 | 4294 | 127,9 |
| XII. Bolezni kože in podkožja (L00-L99) | 24244 | 119,7 | 3572 | 281,7 | 4434 | 153,9 | 11811 | 92,7 | 4427 | 131,9 |
| XIII. Bolezni mišičnoskelet. sistema... (M00-M99) | 42122 | 208,0 | 199 | 15,7 | 2093 | 72,6 | 27694 | 217,4 | 12136 | 361,5 |
| XIV. Bolezni sečil in spolovil (N00-N99) | 30250 | 149,4 | 769 | 60,6 | 1679 | 58,3 | 21185 | 166,3 | 6617 | 197,1 |
| XV. Nosečnost, porod in poporod. ...(O00-O99) | 3513 | 17,4 | 0 | 0,0 | 23 | 0,8 | 3490 | 27,4 | 0 | 0,0 |
| XVI. Stanja, ki izvirajo v perinatalnem...(P00-P96) | 96 | 0,5 | 88 | 6,9 | 1 | 0,0 | 7 | 0,1 | 0 | 0,0 |
| XVII. Prirojene malformacije, ...(Q00-Q99) | 423 | 2,1 | 83 | 6,5 | 142 | 4,9 | 154 | 1,2 | 44 | 1,3 |
| XVIII. Simptomi, znaki ter nenorm. ... (R00-R99) | 32295 | 159,5 | 3587 | 282,9 | 3863 | 134,0 | 16682 | 130,9 | 8163 | 243,1 |
| XIX. Poškodbe in zastrupitve (S00-T98) | 44477 | 219,7 | 2626 | 207,1 | 8371 | 290,5 | 26884 | 211,0 | 6596 | 196,5 |
| XXI. Dej., ki vplivajo na zdr. stanje...(Z00-Z99) | 109246 | 539,6 | 20943 | 1651,5 | 17391 | 603,5 | 55457 | 435,3 | 15455 | 460,4 |
| S K U P A J | 508739 | 2512,7 | 68896 | 5433,0 | 68763 | 2386,1 | 269374 | 2114,4 | 101706 | 3029,5 |

OPOMBA: V tabeli niso prikazani vzroki za obisk, ki se niso ujemali glede na bolezni in stanja po poglavjih MKB-10 ter starostno skupino. Tako ni prikazanih 5 vzrokov za obisk pri zdravniku v zunajbolnišničnem zdravstvenem varstvu.

Tabela 3: VZROKI ZA OBISK V ZUNAJBOLNIŠNIČNEM ZDRAVSTVENEM VARSTVU NA PRIMARNI RAVNI PO POGlavJIH MKB - 10 IN STAROSTNIH SKUPINAH, MOŠKI (M), GORENJSKA, 2009

| Bolezni in stanja po poglavjih MKB-10 | S T A R O S T N E S K U P I N E | | | | | | | | | |
|---|---------------------------------|---------------|--------------|---------------|--------------|---------------|---------------|---------------|---------------|---------------|
| | SKUPAJ | | 0-5 let | | 6-19 let | | 20-64 let | | 65 in več let | |
| | abs. št. | na 1000 M | abs. št. | na 1000 M | abs. št. | na 1000 M | abs. št. | na 1000 M | abs. št. | na 1000 M |
| I. Infekcijske in parazitske bolezni (A00-B99) | 19726 | 197,1 | 6243 | 948,9 | 4900 | 329,6 | 7682 | 118,1 | 901 | 66,5 |
| II. Neoplazme (C00-D48) | 3216 | 32,1 | 18 | 2,7 | 221 | 14,9 | 1643 | 25,3 | 1334 | 98,5 |
| III. Bolezni krvi in krvotvornih org. ...(D50-D89) | 438 | 4,4 | 58 | 8,8 | 63 | 4,2 | 173 | 2,7 | 144 | 10,6 |
| IV. Endokrine, prehranske in presnov.... (E00-E90) | 3255 | 32,5 | 36 | 5,5 | 177 | 11,9 | 1896 | 29,1 | 1146 | 84,6 |
| V. Duševne in vedenjske motnje (F00-F99) | 3146 | 31,4 | 59 | 9,0 | 252 | 17,0 | 2255 | 34,7 | 580 | 42,8 |
| VI. Bolezni živčevja (G00-G99) | 1586 | 15,9 | 19 | 2,9 | 112 | 7,5 | 993 | 15,3 | 462 | 34,1 |
| VII. Bolezni očesa in adneksov (H00-H59) | 5004 | 50,0 | 1080 | 164,2 | 709 | 47,7 | 2151 | 33,1 | 1064 | 78,6 |
| VIII. Bolezni ušesa in mastoida (H60-H95) | 8211 | 82,1 | 3001 | 456,1 | 1477 | 99,4 | 2654 | 40,8 | 1079 | 79,7 |
| IX. Bolezni obtočil (I00-I99) | 13677 | 136,7 | 8 | 1,2 | 119 | 8,0 | 6349 | 97,6 | 7201 | 531,6 |
| X. Bolezni dihal (J00-J99) | 31201 | 311,8 | 8456 | 1285,3 | 6061 | 407,7 | 13161 | 202,3 | 3523 | 260,1 |
| XI. Bolezni prebavil (K00-K93) | 8658 | 86,5 | 818 | 124,3 | 722 | 48,6 | 5368 | 82,5 | 1750 | 129,2 |
| XII. Bolezni kože in podkožja (L00-L99) | 10299 | 102,9 | 1819 | 276,5 | 2025 | 136,2 | 4875 | 74,9 | 1580 | 116,6 |
| XIII. Bolezni mišičnoskelet. sistema... (M00-M99) | 17325 | 173,1 | 112 | 17,0 | 971 | 65,3 | 12401 | 190,6 | 3841 | 283,6 |
| XIV. Bolezni sečil in spolovil (N00-N99) | 5689 | 56,9 | 418 | 63,5 | 315 | 21,2 | 2598 | 39,9 | 2358 | 174,1 |
| XV. Nosečnost, porod in poporod. ...(O00-O99) | 0 | 0,0 | 0 | 0,0 | 0 | 0,0 | 0 | 0,0 | 0 | 0,0 |
| XVI. Stanja, ki izvirajo v perinatalnem...(P00-P96) | 48 | 0,5 | 47 | 7,1 | 1 | 0,1 | 0 | 0,0 | 0 | 0,0 |
| XVII. Prirojene malformacije, ...(Q00-Q99) | 192 | 1,9 | 55 | 8,4 | 83 | 5,6 | 38 | 0,6 | 16 | 1,2 |
| XVIII. Simptomi, znaki ter nenorm. ... (R00-R99) | 12195 | 121,9 | 1881 | 285,9 | 1757 | 118,2 | 5538 | 85,1 | 3019 | 222,9 |
| XIX. Poškodbe in zastrupitve (S00-T98) | 26788 | 267,7 | 1534 | 233,2 | 5189 | 349,1 | 17536 | 269,5 | 2529 | 186,7 |
| XXI. Dej., ki vplivajo na zdr. stanje...(Z00-Z99) | 40229 | 402,1 | 10893 | 1655,7 | 8594 | 578,1 | 15249 | 234,4 | 5493 | 405,5 |
| S K U P A J | 210883 | 2107,6 | 36555 | 5556,3 | 33748 | 2270,1 | 102560 | 1576,2 | 38020 | 2806,9 |

VIR PODATKOV: Zbirka agregiranih podatkov zunajbolnišnične zdravstvene statistike (ZUBSTAT) 2009, IVZ

Tabela 4: VZROKI ZA OBISK V ZUNAJBOLNIŠNIČNEM ZDRAVSTVENEM VARSTVU NA PRIMARNI RAVNI PO POGlavJIH MKB – 10 IN STAROSTNIH SKUPINAH, ŽENSKE (Ž), GORENJSKA, 2009

| Bolezni in stanja po poglavjih MKB-10 | S T A R O S T N E S K U P I N E | | | | | | | | | |
|---|---------------------------------|---------------|--------------|---------------|--------------|---------------|---------------|---------------|---------------|---------------|
| | SKUPAJ | | 0-5 let | | 6-19 let | | 20-64 let | | 65 in več let | |
| | abs. št. | na 1000 Ž | abs. št. | na 1000 Ž | abs. št. | na 1000 Ž | abs. št. | na 1000 Ž | abs. št. | na 1000 Ž |
| I. Infekcijske in parazitske bolezni (A00-B99) | 23309 | 227,6 | 5718 | 937,1 | 5189 | 371,9 | 10748 | 172,4 | 1654 | 82,6 |
| II. Neoplazme (C00-D48) | 5979 | 58,4 | 27 | 4,4 | 262 | 18,8 | 4215 | 67,6 | 1475 | 73,7 |
| III. Bolezni krvi in krvotvornih org. ... (D50-D89) | 1564 | 15,3 | 63 | 10,3 | 118 | 8,5 | 994 | 15,9 | 389 | 19,4 |
| IV. Endokrine, prehranske in presn... (E00-E90) | 5024 | 49,1 | 28 | 4,6 | 230 | 16,5 | 2748 | 44,1 | 2018 | 100,8 |
| V. Duševne in vedenjske motnje (F00-F99) | 5081 | 49,6 | 38 | 6,2 | 191 | 13,7 | 3504 | 56,2 | 1348 | 67,3 |
| VI. Bolezni živčevja (G00-G99) | 2629 | 25,7 | 25 | 4,1 | 88 | 6,3 | 1807 | 29,0 | 709 | 35,4 |
| VII. Bolezni očesa in adneksov (H00-H59) | 6952 | 67,9 | 975 | 159,8 | 1022 | 73,3 | 3047 | 48,9 | 1908 | 95,3 |
| VIII. Bolezni ušesa in mastoida (H60-H95) | 9010 | 88,0 | 2689 | 440,7 | 1539 | 110,3 | 3217 | 51,6 | 1565 | 78,1 |
| IX. Bolezni obtočil (I00-I99) | 17212 | 168,1 | 9 | 1,5 | 99 | 7,1 | 6112 | 98,1 | 10992 | 548,9 |
| X. Bolezni dihal (J00-J99) | 36301 | 354,5 | 6997 | 1146,7 | 6264 | 449,0 | 18558 | 297,7 | 4482 | 223,8 |
| XI. Bolezni prebavil (K00-K93) | 10894 | 106,4 | 664 | 108,8 | 951 | 68,2 | 6735 | 108,1 | 2544 | 127,0 |
| XII. Bolezni kože in podkožja (L00-L99) | 13945 | 136,2 | 1753 | 287,3 | 2409 | 172,7 | 6936 | 111,3 | 2847 | 142,2 |
| XIII. Bolezni mišičnoskelet. sistema... (M00-M99) | 24797 | 242,1 | 87 | 14,3 | 1122 | 80,4 | 15293 | 245,4 | 8295 | 414,2 |
| XIV. Bolezni sečil in spolovil (N00-N99) | 24561 | 239,8 | 351 | 57,5 | 1364 | 97,8 | 18587 | 298,2 | 4259 | 212,7 |
| XV. Nosečnost, porod in poporod. ... (O00-O99) | 3513 | 34,3 | 0 | 0,0 | 23 | 1,6 | 3490 | 56,0 | 0 | 0,0 |
| XVI. Stanja, ki izvirajo v perinatalnem... (P00-P96) | 48 | 0,5 | 41 | 6,7 | 0 | 0,0 | 7 | 0,1 | 0 | 0,0 |
| XVII. Prirojene malformacije, ... (Q00-Q99) | 231 | 2,3 | 28 | 4,6 | 59 | 4,2 | 116 | 1,9 | 28 | 1,4 |
| XVIII. Simptomi, znaki ter nenorm. ... (R00-R99) | 20100 | 196,3 | 1706 | 279,6 | 2106 | 150,9 | 11144 | 178,8 | 5144 | 256,9 |
| XIX. Poškodbe in zastrupitve (S00-T98) | 17689 | 172,7 | 1092 | 179,0 | 3182 | 228,1 | 9348 | 150,0 | 4067 | 203,1 |
| XXI. Dej., ki vplivajo na zdr. stanje... (Z00-Z99) | 69017 | 673,9 | 10050 | 1647,0 | 8797 | 630,5 | 40208 | 645,1 | 9962 | 497,4 |
| S K U P A J | 297856 | 2908,4 | 32341 | 5300,1 | 35015 | 2509,7 | 166814 | 2676,3 | 63686 | 3180,0 |

VIR PODATKOV:

- Zbirka agregiranih podatkov zunajbolnišnične zdravstvene statistike (ZUBSTAT) 2009, IVZ

OPOMBA:

Podatkovna zbirka ne vključuje podatkov o dejavnosti zobozdravstvenega varstva in patronažne zdravstvene dejavnosti.

V tabeli niso prikazani vzroki za obisk, ki se niso ujemali glede na bolezni in stanja po poglavjih MKB-10 ter starostno skupino.

Tako niso prikazani 3 vzroki za obisk pri zdravniku v zunajbolnišničnem zdravstvenem varstvu.

6.1. SPLOŠNA/DRUŽINSKA MEDICINA

Zdravstvena služba splošne/družinske medicine je ena od zdravstvenih služb, ki izvaja dejavnost osnovnega zdravstvenega varstva. Uporabniku zdravstvenega varstva je dostopna brez napotnice in praviloma predstavlja prvi stik uporabnika z zdravstveno službo. Sama dejavnost splošne/družinske medicine je opredeljena s službami splošne medicine v zdravstvenih domovih in pri zasebnikih, v domu upokoencev, v splošni dežurni službi in v splošni nujni medicinski pomoči v zdravstvenih domovih, hkrati pa se k njej prišteva tudi kurativni del dejavnosti medicine dela, prometa in športa.

Vir podatkov in metodologija zbiranja podatkov

Podatki, ki so prikazani v tabelah, so povzeti po podatkih, ki jih izvajalci dejavnosti splošne medicine na Gorenjskem pošiljajo na ZZV Kranj. Podatki se zbirajo po metodologiji zbiranja podatkov zunajbolnišnične zdravstvene statistike IVZ. Na ta način se tako zbirajo podatki o kadrih in delovnih urah, obiskih in napotitvah ter obolenjih in stanjih. Po končani obdelavi podatkov na ZZV Kranj se vse tri podatkovne zbirke pošljejo na IVZ, kjer jih pripravijo za nadaljnje zdravstveno statistične analize na nacionalni ravni.

Definicije pojmov

Efektivne delovne ure so vse ure, ko je bila posamezna vrsta kadra na voljo uporabniku v dejavnosti splošne/družinske medicine v okviru rednega dela oziroma v okviru honorarnega dela po pogodbi v obdobju, za katerega se poročajo podatki.

Druge definicije pojmov so prikazane v poglavju zunajbolnišničnega zdravstvenega varstva in so povzete po metodologiji za spremljanje podatkov o zunajbolnišnični zdravstveni dejavnosti v Sloveniji, ki jo uporablja IVZ.

Bistveni podatki

V tabelah so vsi izvajalci dejavnosti splošne medicine na Gorenjskem združeni in prikazani po upravnih enotah, zasebni izvajalci splošne medicine pa še posebej po občinah. Dejavnost se je izvajala v 7 zdravstvenih domovih, splošni ambulantni Železniškega zdravstvenega doma Ljubljana na Jesenicah in pri 19 zasebnih izvajalcih zdravstvenega varstva.

V letu 2009 je bilo v dejavnosti splošne/družinske medicine redno zaposlenih 201 zdravstvenih delavcev, od tega 93 zdravnikov (4 zdravniki brez specializacije, 19 specializantov družinske medicine ter 70 specialistov splošne/družinske medicine) in 108 drugih zdravstvenih delavcev z visoko (diplomirane medicinske sestre), višjo (višje medicinske sestre) in srednjo izobrazbo (zdravstveni tehniki in drugi zdravstveni delavci s srednjo izobrazbo). Podatki so povzeti po Bazi podatkov izvajalcev zdravstvene dejavnosti na dan 31. december 2009.

Preračunano iz opravljenih delovnih ur zdravnikov (normativ je 1430 ur na osebo na leto) je bila preskrbljenost prebivalcev, starih 20 in več let, z zdravniki v zdravstvenem varstvu splošne/družinske medicine v regiji 1836 prebivalcev, starih 20 in več let, na enega aktivnega zdravnika, v Sloveniji pa 1714 prebivalcev omenjene starosti na enega aktivnega zdravnika. To pomeni, da je bila preskrbljenost prebivalstva z zdravniki v Sloveniji boljša kot na Gorenjskem. V primerjavi z letom 2008 se je število prebivalcev, starih 20 in več let, na enega zdravnika zmanjšalo tako na Gorenjskem kot v Sloveniji.

V dejavnosti splošne/družinske medicine je bilo v letu 2009 zabeleženih 610.988 kurativnih obiskov, kar je za 3,4 odstotka manj kot leta 2008. Število prvih kurativnih obiskov se je zmanjšalo za 12,1 odstotek, število ponovnih pa se je zvišalo za 13,6 odstotkov. V letu 2009 je bilo razmerje med prvimi in ponovnimi kurativnimi obiski 1:0,5. V povprečju je bilo v tem letu 3795,6 kurativnih obiskov na 1000 prebivalcev Gorenjske, starih 20 in več let (manj kot leta 2008), od tega jih je bilo največ zabeleženih pri

izvajalcih zdravstvene dejavnosti v UE Tržič in sicer 4480,2 kurativnih obiskov na 1000 prebivalcev UE Tržič, starih 20 in več let. V 66,2 odstotkih so imeli uporabniki zdravstvenega varstva prvi neposredni stik z zdravnikom zaradi nove bolezni ali stanja, v 33,8 odstotkih pa zaradi nadaljnje obravnave določene bolezni ali stanja, ki je bilo ugotovljeno pri prvem obisku.

V letu 2009 je bilo na Gorenjskem zabeleženih 9978 preventivnih obiskov (pregledov), kar je za 3,8 odstotka manj kot leta 2008; nasprotno pa se je število preventivnih obiskov v Sloveniji zvišalo za 4,4 odstotka. Večina preventivnih pregledov (98,6 odstotka) odraslih je bilo opravljenih z namenom ugotavljanja ogroženosti zaradi bolezni srca in ožilja.

Ob prvem obisku pri zdravniku je bilo v dejavnosti splošne/družinske medicine na Gorenjskem ugotovljenih pri prebivalcih, v starostni skupini 20 in več let, 313.783 obolenj in stanj (za 7 odstotkov manj kot leta 2008), v starostni skupini od 6 do 19 let 9653 obolenj in stanj, v starostni skupini od 0 do 5 let pa 7.490 obolenj in stanj. V primerjavi z letom 2008 je bilo vzrokov za prvi kurativni obisk prebivalcev, starih 20 in več let, za 7 odstotkov manj, v starostni skupini od 0 do 19 let pa se je število obiskov povečalo za 14 odstotkov.

V starostni skupini starih 20 in več let je bilo v povprečju ugotovljenih 1949,3 obolenj in stanj na 1000 prebivalcev Gorenjske omenjene starostne skupine (manj kot leta 2008). Kot vzrok za obisk, zaradi katerega so najpogosteje poiskali zdravniško pomoč, so bili v 12,7 odstotkih dejavniki, ki vplivajo na zdravstveno stanje in na stik z zdravstveno službo, bolezni mišično skeletnega sistema in vezivnega tkiva ter bolezni dihal. V primerjavi z letom 2008 se najpogostejši vzroki za prvi kurativni obisk pri zdravniku niso spreminjali.

V starostni skupini od 6 do 19 let je bilo v dejavnosti splošne/družinske medicine v povprečju ugotovljenih 335 obolenj in stanj na 1000 prebivalcev omenjene starostne skupine (več kot leta 2008). Najpogostejši vzroki za njihov obisk pri zdravniku so bile poškodbe in zastrupitve, bolezni dihal ter nekatere infekcijske in parazitske bolezni. V primerjavi z letom 2008 se najpogostejši vzroki za prvi kurativni obisk pri zdravniku niso spreminjali.

V starostni skupini od 0 do 5 let je bilo v dejavnosti splošne/družinske medicine v povprečju ugotovljenih 590,6 obolenj in stanj na 1000 prebivalcev omenjene starostne skupine (več kot leta 2008). Najpogostejši vzroki za njihov obisk pri zdravniku so bile bolezni dihal, nekatere infekcijske in parazitske bolezni ter bolezni ušes in mastoida. V primerjavi z letom 2008 se najpogostejši vzroki za prvi kurativni obisk pri zdravniku niso spreminjali.

Tabela 1: ZDRAVSTVENI DELAVCI V SPLOŠNI/DRUŽINSKI MEDICINI, GORENJSKA, 2009

| IZVAJALCI ZDRAVSTVENE DEJAVNOSTI | Z d r a v n i k i | | | | Drugi zdravstveni delavci | | | Osebj e prerač unano iz delovnih ur (1430 ur) | | |
|---|-------------------|-----------------------------|---------------------------|------------------|------------------------------|-------------------------------------|-----------------------|---|-------------------------------------|-----------------------|
| | SKUPAJ | brez speciali- zacije | na speciali- zaciji | specia- listi | SKUPAJ | z višjo in visoko izob. | s srednjo izob. | zdrav- niki | z višjo in visoko izob. | s srednjo izob. |
| OE ZD JESENICE, ŽZD LJ. | 13 | 1 | 0 | 12 | 16 | 0 | 16 | 14,6 | 0,6 | 14,5 |
| OE ZD IN ZI KRANJ | 38 | 1 | 11 | 26 | 40 | 2 | 38 | 33,4 | 1,1 | 33,3 |
| OE ZD IN ZI RADOVLJICA, ZI BLED | 17 | 2 | 4 | 11 | 19 | 1 | 18 | 15,3 | 1,4 | 16,0 |
| OE ZD IN ZI ŠKOFJA LOKA, ZI Gorenja vas, Žiri in Železniki | 18 | 0 | 3 | 15 | 22 | 1 | 21 | 17,8 | 0,4 | 17,8 |
| OE ZD IN ZI TRŽIČ | 7 | 0 | 1 | 6 | 11 | 0 | 11 | 6,6 | 0,0 | 11,6 |
| SKUPAJ | 93 | 4 | 19 | 70 | 108 | 4 | 104 | 87,7 | 3,4 | 93,2 |
| od tega zasebni izvajalci: | | | | | | | | | | |
| ZI Bled | 1 | 0 | 0 | 1 | 1 | 1 | 0 | 1,1 | 1,2 | 0,0 |
| ZI Gorenja vas | 3 | 0 | 0 | 3 | 3 | 0 | 3 | 2,4 | 0,0 | 2,3 |
| ZI Kranj | 3 | 0 | 1 | 2 | 2 | 0 | 2 | 2,3 | 0,0 | 2,2 |
| ZI Radovljica | 2 | 0 | 0 | 2 | 2 | 0 | 2 | 2,9 | 0,0 | 2,9 |
| ZI Škofja Loka | 7 | 0 | 1 | 6 | 6 | 0 | 6 | 7,4 | 0,0 | 5,9 |
| ZI Tržič | 2 | 0 | 0 | 2 | 2 | 0 | 2 | 3,0 | 0,0 | 3,0 |
| ZI Železniki | 2 | 0 | 0 | 2 | 4 | 0 | 4 | 3,0 | 0,0 | 3,0 |
| ZI Žiri | 2 | 0 | 0 | 2 | 2 | 0 | 2 | 1,7 | 0,0 | 1,7 |
| SKUPAJ | 22 | 0 | 2 | 20 | 22 | 1 | 21 | 23,8 | 1,2 | 20,9 |

LEGENDA: OE ZD - organizacijska enota zdravstveni dom; ŽZD Lj. - Železniški zdravstveni dom Ljubljana, splošna ambulanta Jesenice; ZI- zasebni izvajalec;

VIR PODATKOV: Baza podatkov izvajalcev zdravstvene dejavnosti, na dan 31. december 2009

OPOMBA: V tabeli niso prikazani zdravstveni delavci v dežurni službi in nujni medicinski pomoči.

Tabela 2: EFEKTIVNE DELOVNE URE ZDRAVSTVENIH DELAVCEV V SPLOŠNI/DRUŽINSKI MEDICINI, GORENJSKA, 2009

| IZVAJALCI ZDRAVSTVENE DEJAVNOSTI | Z d r a v n i k i | | | | Drugi zdravstveni delavci | | |
|---|-------------------|-----------------------------|---------------------------|------------------|---------------------------|----------------------------------|-----------------------|
| | SKUPAJ | brez speciali- zacije | na speciali- zaciji | specia- listi | SKUPAJ | z višjo in visoko izob. | s srednjo izob. |
| OE ZD JESENICE, ŽZD LJ. | 20931 | 1695 | 0 | 19236 | 21494 | 811 | 20683 |
| OE ZD IN ZI KRANJ | 47732 | 5471 | 4827 | 37434 | 49135 | 1528 | 47607 |
| OE ZD IN ZI RADOVLJICA, ZI BLED | 21869 | 3153 | 803 | 17913 | 24913 | 1997 | 22916 |
| OE ZD IN ZI ŠKOFJA LOKA, ZI Gorenja vas, Žiri in Železniki | 25391 | 1161 | 1053 | 23177 | 25957 | 521 | 25436 |
| OE ZD IN ZI TRŽIČ | 9429 | 3 | 3 | 9423 | 16620 | 0 | 16620 |
| SKUPAJ | 125352 | 11483 | 6686 | 107183 | 138119 | 4857 | 133262 |
| od tega zasebni izvajalci: | | | | | | | |
| ZI Bled | 1552 | 0 | 0 | 1552 | 1754 | 1754 | 0 |
| ZI Gorenja vas | 3421 | 0 | 0 | 3421 | 3288 | 0 | 3288 |
| ZI Kranj | 3289 | 0 | 13 | 3276 | 3157 | 0 | 3157 |
| ZI Radovljica | 4176 | 0 | 0 | 4176 | 4176 | 0 | 4176 |
| ZI Škofja Loka | 10572 | 0 | 348 | 10224 | 8445 | 0 | 8445 |
| ZI Tržič | 4253 | 0 | 0 | 4253 | 4253 | 0 | 4253 |
| ZI Železniki | 4349 | 107 | 705 | 3537 | 4228 | 0 | 4228 |
| ZI Žiri | 2411 | 0 | 0 | 2411 | 2410 | 0 | 2410 |
| SKUPAJ | 34023 | 107 | 1066 | 32850 | 31711 | 1754 | 29957 |

OPOMBA: V tabeli niso prikazane delovne ure zdravstvenih delavcev v dežurni službi in nujni medicinski pomoči.

VIR PODATKOV: Zbirka agregiranih podatkov zunajbolnišnične zdravstvene statistike (ZUBSTAT) 2009, IVZ

Tabela 3: PREVENTIVNA DEJAVNOST V SPLOŠNI/DRUŽINSKI MEDICINI PO VRSTI OBISKA IN IZVAJALCIH ZDRAVSTVENE DEJAVNOSTI, GORENJSKA, 2009

| Šifra vrste obiska | Vrsta preventivnega obiska (pregleda) | SKUPAJ | OE ZD Jesenice, ŽZD Lj. | OE ZD in ZI Kranj | OE ZD in ZI Radovljica, ZI Bled | OE ZD in ZI Škofja Loka, Gorenja vas, Žiri, in Železniki | OE ZD in ZI Tržič |
|--------------------|--|-------------|-------------------------|-------------------|---------------------------------|--|-------------------|
| 601 | Preventivni pregled odraslih (razen 602 in 603) | 139 | 0 | 97 | 0 | 42 | 0 |
| 602 | Prev. pregled za ugotavljanje ogroženosti zaradi bolezni srca in ožilja, prvi | 8944 | 1742 | 3428 | 1515 | 1835 | 424 |
| 603 | Prev. pregled za ugotavljanje ogroženosti zaradi bolezni srca in ožilja, ponovni-kontrolni (za paciente s povečano groženostjo >20%) | 895 | 117 | 179 | 263 | 276 | 60 |
| | SKUPAJ | 9978 | 1859 | 3704 | 1778 | 2153 | 484 |

LEGENDA: OE ZD - organizacijska enota zdravstveni dom; ŽZD Lj. - Železniški zdravstveni dom Ljubljana, splošna ambulanta Jesenice; ZI- zasebni izvajalec;

VIR PODATKOV:

- Zbirka agregiranih podatkov zunajbolnišnične zdravstvene statistike (ZUBSTAT) 2009, IVZ

Tabela 4: KURATIVNA DEJAVNOST V SPLOŠNI/DRUŽINSKI MEDICINI PO VRSTI OBISKA IN IZVAJALCIH ZDRAVSTVENE DEJAVNOSTI, GORENJSKA, 2009

| Šifra vrste Obi+ska | VRSTA OBISKA | SKUPAJ | OE ZD Jesenice, ŽZD Lj. | OE ZD in ZI Kranj | OE ZD in ZI Radovljica, ZI Bled | OE ZD in ZI Škofja Loka, Gorenja vas, Žiri, in Železniki | OE ZD in ZI Tržič |
|---------------------|-------------------------------------|---------------|-------------------------|-------------------|---------------------------------|--|-------------------|
| 101 | Kurativni obisk, prvi | 404548 | 48877 | 183988 | 65427 | 75747 | 30509 |
| 102 | Kurativni obisk, ponovni | 206440 | 38277 | 48648 | 41525 | 52698 | 25292 |
| | SKUPAJ (101-102) | 610988 | 87154 | 232636 | 106952 | 128445 | 55801 |
| 201 | Svetovanje po telefonu | 3 | 0 | 0 | 1 | 2 | 0 |
| 202 | Hišni obisk v strnjem naselju | 9191 | 2369 | 2697 | 2392 | 951 | 782 |
| 203 | Hišni obisk v težje dostopnem kraju | 1243 | 164 | 798 | 54 | 196 | 31 |
| | SKUPAJ (201-203) | 10437 | 2533 | 3495 | 2447 | 1149 | 813 |
| | SKUPAJ (101-102, 201-203) | 621425 | 89687 | 236131 | 109399 | 129594 | 56614 |

LEGENDA: OE ZD - organizacijska enota zdravstveni dom; ŽZD Lj. - Železniški zdravstveni dom Ljubljana, splošna ambulanta Jesenice; ZI- zasebni izvajalec;

VIR PODATKOV:

- Zbirka agregiranih podatkov zunajbolnišnične zdravstvene statistike (ZUBSTAT) 2009, IVZ

Tabela 5: KURATIVNI OBISKI (PRVI IN PONOVI) V SPLOŠNI/DRUŽINSKI MEDICINI PO IZVAJALCIH ZDRAVSTVENE DEJAVNOSTI IN STAROSTNIH SKUPINAH, GORENJSKA, 2009

| IZVAJALCI ZDRAVSTVENE DEJAVNOSTI | VSI KURATIV- NI OBISKI | na 1000 preb. | P R V I O B I S K I | | | | |
|---|---------------------------------|---------------------|---------------------|-----------------------------------|---------------------------|--------------|------------------|
| | | | SKUPAJ | % od vseh kurat. obiskov | PO STAROSTNIH SKUPINAH | | |
| | | | | | 0-5 let | 6-19 let | 20 in več let |
| OE ZD JESENICE, ŽZD LJ. | 87154 | 3404,7 | 48877 | 56,1 | 1455 | 1411 | 46011 |
| OE ZD IN ZI KRANJ | 232636 | 3702,9 | 183988 | 79,1 | 1409 | 2317 | 180262 |
| OE ZD IN ZI RADOVLJICA, ZI BLED | 106952 | 3786,6 | 65427 | 61,2 | 2173 | 3260 | 59994 |
| OE ZD IN ZI ŠKOFJA LOKA, ZI Gorenja vas, Žiri in Železniki | 128445 | 4033,1 | 75747 | 59,0 | 1902 | 1893 | 71952 |
| OE ZD IN ZI TRŽIČ | 55801 | 4480,2 | 30509 | 54,7 | 649 | 1657 | 28203 |
| SKUPAJ | 610988 | 3795,6 | 404548 | 66,2 | 7588 | 10538 | 386422 |
| od tega zasebni izvajalci: | | | | | | | |
| ZI Bled | 5522 | - | 3801 | 68,8 | 61 | 181 | 3559 |
| ZI Gorenja vas | 16188 | - | 7239 | 44,7 | 1 | 55 | 7183 |
| ZI Kranj | 11699 | - | 7511 | 64,2 | 1 | 5 | 7505 |
| ZI Radovljica | 18793 | - | 9516 | 50,6 | 43 | 199 | 9274 |
| ZI Škofja Loka | 59144 | - | 33774 | 57,1 | 134 | 368 | 33272 |
| ZI Tržič | 17374 | - | 9166 | 52,8 | 67 | 602 | 8497 |
| ZI Železniki | 17186 | - | 10067 | 58,6 | 4 | 59 | 10004 |
| ZI Žiri | 7093 | - | 4779 | 67,4 | 0 | 13 | 4766 |
| SKUPAJ | 152999 | - | 85853 | 56,1 | 311 | 1482 | 84060 |

LEGENDA: OE ZD - organizacijska enota zdravstveni dom; ŽZD Lj. - Železniški zdravstveni dom Ljubljana, splošna ambulanta Jesenice; ZI- zasebni izvajalec;

VIR PODATKOV:

· Zbirka agregiranih podatkov zunajbolnišnične zdravstvene statistike (ZUBSTAT) 2009, IVZ

Tabela 6: VZROK ZA OBISK V SPLOŠNI/DRUŽINSKI MEDICINI PREBIVALCEV GORENJSKE V STAROSTI 20 IN VEČ LET PO POGlavJIH MKB-10 IN IZVAJALCIH ZDRAVSTVENE DEJAVNOSTI, GORENJSKA, 2009

| BOLEZNI IN STANJA PO POGlavJIH MKB-10 | SKUPAJ | | | OE ZD Jesenice, ŽZD Lj. | | | OE ZD in ZI Kranj | | | OE ZD in ZI Radovljica, ZI Bled | | | OE ZD in ZI Škofja Loka, ZI Gorenja vas, ZI Žiri, ZI Železniki | | | OE ZD in ZI Trzin | | |
|--|---------------|--------------|---------------|-------------------------|--------------|---------------|-------------------|--------------|---------------|---------------------------------|--------------|---------------|--|--------------|---------------|-------------------|--------------|---------------|
| | abs. št. | % | na 1000 preb. | abs. št. | % | na 1000 preb. | abs. št. | % | na 1000 preb. | abs. št. | % | na 1000 preb. | abs. št. | % | na 1000 preb. | abs. št. | % | na 1000 preb. |
| I. Nekatere infekcijske in parazitske bolezni (A00-B99) | 19518 | 6,2 | 121,3 | 2930 | 6,0 | 114,5 | 7292 | 7,7 | 116,1 | 3981 | 6,3 | 140,9 | 3478 | 4,5 | 109,2 | 1837 | 6,4 | 147,5 |
| II. Neoplazme (C00-D48) | 6297 | 2,0 | 39,1 | 971 | 2,0 | 37,9 | 1910 | 2,0 | 30,4 | 1256 | 2,0 | 44,5 | 1451 | 1,9 | 45,6 | 709 | 2,5 | 56,9 |
| III. Bolezni krvi in krvotvornih org. ter imunski... (D50-D89) | 1649 | 0,5 | 10,2 | 194 | 0,4 | 7,6 | 453 | 0,5 | 7,2 | 321 | 0,5 | 11,4 | 457 | 0,6 | 14,3 | 224 | 0,8 | 18,0 |
| IV. Endokrine, prehranske in presnovne bolezni (E00-E90) | 7641 | 2,4 | 47,5 | 872 | 1,8 | 34,1 | 1843 | 2,0 | 29,3 | 1442 | 2,3 | 51,1 | 2571 | 3,3 | 80,7 | 913 | 3,2 | 73,3 |
| V. Duševne in vedenjske motnje (F00-F99) | 7608 | 2,4 | 47,3 | 1208 | 2,5 | 47,2 | 1890 | 2,0 | 30,1 | 1827 | 2,9 | 64,7 | 1977 | 2,5 | 62,1 | 706 | 2,4 | 56,7 |
| VI. Bolezni živčevja (G00-G99) | 3924 | 1,3 | 24,4 | 642 | 1,3 | 25,1 | 991 | 1,1 | 15,8 | 877 | 1,4 | 31,0 | 1015 | 1,3 | 31,9 | 399 | 1,4 | 32,0 |
| VII. Bolezni očesa in adneksov (H00-H59) | 7937 | 2,5 | 49,3 | 1271 | 2,6 | 49,7 | 1796 | 1,9 | 28,6 | 1876 | 2,9 | 66,4 | 2212 | 2,8 | 69,5 | 782 | 2,7 | 62,8 |
| VIII. Bolezni ušesa in mastoida (H60-H95) | 8316 | 2,7 | 51,7 | 1491 | 3,0 | 58,2 | 2233 | 2,4 | 35,5 | 1908 | 3,0 | 67,6 | 1894 | 2,4 | 59,5 | 790 | 2,7 | 63,4 |
| IX. Bolezni obtočil (I00-I99) | 30561 | 9,7 | 189,9 | 4659 | 9,5 | 182,0 | 8839 | 9,4 | 140,7 | 6120 | 9,6 | 216,7 | 8140 | 10,4 | 255,6 | 2803 | 9,7 | 225,1 |
| X. Bolezni dihal (J00-J99) | 38649 | 12,3 | 240,1 | 7032 | 14,4 | 274,7 | 9413 | 10,0 | 149,8 | 8811 | 13,8 | 311,9 | 9813 | 12,6 | 308,1 | 3580 | 12,4 | 287,4 |
| XI. Bolezni prebavil (K00-K93) | 16048 | 5,1 | 99,7 | 2729 | 5,6 | 106,6 | 3783 | 4,0 | 60,2 | 3360 | 5,3 | 119,0 | 4156 | 5,3 | 130,5 | 2020 | 7,0 | 162,2 |
| XII. Bolezni kože in podkožja (L00-L99) | 15501 | 4,9 | 96,3 | 2650 | 5,4 | 103,5 | 3623 | 3,8 | 57,7 | 3438 | 5,4 | 121,7 | 4155 | 5,3 | 130,5 | 1635 | 5,7 | 131,3 |
| XIII. Bolezni mišičnoskelet. sistema in vezivnega... (M00-M99) | 39379 | 12,5 | 244,6 | 7454 | 15,2 | 291,2 | 10174 | 10,8 | 161,9 | 8432 | 13,2 | 298,5 | 9631 | 12,3 | 302,4 | 3688 | 12,8 | 296,1 |
| XIV. Bolezni sečil in spolovil (N00-N99) | 14441 | 4,6 | 89,7 | 2411 | 4,9 | 94,2 | 3743 | 4,0 | 59,6 | 3535 | 5,6 | 125,2 | 3077 | 3,9 | 96,6 | 1675 | 5,8 | 134,5 |
| XV. Nosečnost, porod in poporod. obdobje (O00-O99) | 1654 | 0,5 | 10,3 | 291 | 0,6 | 11,4 | 548 | 0,6 | 8,7 | 254 | 0,4 | 9,0 | 393 | 0,5 | 12,3 | 168 | 0,6 | 13,5 |
| XVI. Nekatera stanja, ki izvirajo v perinatalnem... (P00-P96) | 7 | 0,0 | 0,0 | 0 | 0,0 | 0,0 | 0 | 0,0 | 0,0 | 1 | 0,0 | 0,0 | 4 | 0,0 | 0,1 | 2 | 0,0 | 0,2 |
| XVII. Prirojene malformacije, deform. in kromos. ... (Q00-Q99) | 165 | 0,1 | 1,0 | 22 | 0,0 | 0,9 | 37 | 0,0 | 0,6 | 36 | 0,1 | 1,3 | 55 | 0,1 | 1,7 | 15 | 0,1 | 1,2 |
| XVIII. Simptomi, znaki ter nenorm. klinični... (R00-R99) | 22189 | 7,1 | 137,8 | 3367 | 6,9 | 131,5 | 5648 | 6,0 | 89,9 | 4861 | 7,6 | 172,1 | 5877 | 7,5 | 184,5 | 2436 | 8,5 | 195,6 |
| XIX. Poškodbe in zastrupitve ... (S00-T98) | 32604 | 10,4 | 202,5 | 5742 | 11,7 | 224,3 | 8939 | 9,5 | 142,3 | 6937 | 10,9 | 245,6 | 8084 | 10,4 | 253,8 | 2902 | 10,1 | 233,0 |
| XXI. Dejavniki, ki vplivajo na zdr. stanje... (Z00-Z99) | 39695 | 12,7 | 246,6 | 2950 | 6,0 | 115,2 | 21192 | 22,5 | 337,3 | 4401 | 6,9 | 155,8 | 9608 | 12,3 | 301,7 | 1544 | 5,4 | 124,0 |
| S K U P A J | 313783 | 100,0 | 1949,3 | 48886 | 100,0 | 1909,8 | 94347 | 100,0 | 1501,7 | 63674 | 100,0 | 2254,3 | 78048 | 100,0 | 2450,6 | 28828 | 100,0 | 2314,6 |

LEGENDA: OE ZD - organizacijska enota zdravstveni dom; ŽZD Lj. - Železniški zdravstveni dom Ljubljana, splošna ambulanta Jesenice; ZI- zasebni izvajalec;

VIR PODATKOV:

· Zbirka agregiranih podatkov zunajbolnišnične zdravstvene statistike (ZUBSTAT) 2009, IVZ

Tabela 7: VZROK ZA OBISK V SPLOŠNI/DRUŽINSKI MEDICINI ŠOLSkih OTROK IN MLADINE V STAROSTI 6 - 19 LET PO POGlavJIH MKB-10 IN IZVAJALCIH ZDRAVSTVENE DEJAVNOSTI, GORENJSKA, 2009

| BOLEZNI IN STANJA PO POGlavJIH MKB-10 | SKUPAJ | | | OE ZD Jesenice, ŽZD Lj. | | | OE ZD in ZI Kranj | | | OE ZD in ZI Radovljica, ZI Bled | | | OE ZD in ZI Škofja Loka, ZI Gorenja vas, ZI Žiri, ZI Železniki | | | OE ZD in ZI Tržič | | |
|--|-------------|--------------|---|----------------------------|--------------|---|----------------------|--------------|---|---------------------------------------|--------------|---|--|--------------|---|----------------------|--------------|---|
| | abs. št. | % | na 1000 šolskih otrok in mlad. | abs. št. | % | na 1000 šolskih otrok in mlad. | abs. št. | % | na 1000 šolskih otrok in mlad. | abs. št. | % | na 1000 šolskih otrok in mlad. | abs. št. | % | na 1000 šolskih otrok in mlad. | abs. št. | % | na 1000 šolskih otrok in mlad. |
| I. Nekatere infekcijske in parazitske bolezni (A00-B99) | 1275 | 13,2 | 44,2 | 178 | 12,3 | 44,8 | 211 | 16,1 | 18,7 | 516 | 15,6 | 109,3 | 155 | 8,1 | 22,8 | 215 | 12,9 | 104,6 |
| II. Neoplazme (C00-D48) | 52 | 0,5 | 1,8 | 6 | 0,4 | 1,5 | 5 | 0,4 | 0,4 | 21 | 0,6 | 4,4 | 7 | 0,4 | 1,0 | 13 | 0,8 | 6,3 |
| III. Bolezni krvi in krvotvornih org. ter imunski... (D50-D89) | 24 | 0,2 | 0,8 | 0 | 0,0 | 0,0 | 1 | 0,1 | 0,1 | 11 | 0,3 | 2,3 | 4 | 0,2 | 0,6 | 8 | 0,5 | 3,9 |
| IV. Endokrine, prehranske in presnovne bolezni (E00-E90) | 26 | 0,3 | 0,9 | 1 | 0,1 | 0,3 | 3 | 0,2 | 0,3 | 9 | 0,3 | 1,9 | 4 | 0,2 | 0,6 | 9 | 0,5 | 4,4 |
| V. Duševne in vedenjske motnje (F00-F99) | 88 | 0,9 | 3,1 | 14 | 1,0 | 3,5 | 19 | 1,5 | 1,7 | 17 | 0,5 | 3,6 | 20 | 1,0 | 2,9 | 18 | 1,1 | 8,8 |
| VI. Bolezni živčevja (G00-G99) | 59 | 0,6 | 2,0 | 7 | 0,5 | 1,8 | 12 | 0,9 | 1,1 | 24 | 0,7 | 5,1 | 11 | 0,6 | 1,6 | 5 | 0,3 | 2,4 |
| VII. Bolezni očesa in adneksov (H00-H59) | 216 | 2,2 | 7,5 | 46 | 3,2 | 11,6 | 18 | 1,4 | 1,6 | 83 | 2,5 | 17,6 | 35 | 1,8 | 5,2 | 34 | 2,0 | 16,5 |
| VIII. Bolezni ušesa in mastoida (H60-H95) | 641 | 6,6 | 22,2 | 117 | 8,1 | 29,4 | 81 | 6,2 | 7,2 | 226 | 6,8 | 47,9 | 134 | 7,0 | 19,7 | 83 | 5,0 | 40,4 |
| IX. Bolezni obtočil (I00-I99) | 37 | 0,4 | 1,3 | 4 | 0,3 | 1,0 | 5 | 0,4 | 0,4 | 10 | 0,3 | 2,1 | 6 | 0,3 | 0,9 | 12 | 0,7 | 5,8 |
| X. Bolezni dihal (J00-J99) | 2051 | 21,2 | 71,2 | 301 | 20,7 | 75,7 | 252 | 19,2 | 22,3 | 790 | 23,9 | 167,3 | 358 | 18,7 | 52,8 | 350 | 21,0 | 170,3 |
| XI. Bolezni prebavil (K00-K93) | 394 | 4,1 | 13,7 | 57 | 3,9 | 14,3 | 46 | 3,5 | 4,1 | 112 | 3,4 | 23,7 | 52 | 2,7 | 7,7 | 127 | 7,6 | 61,8 |
| XII. Bolezni kože in podkožja (L00-L99) | 647 | 6,7 | 22,5 | 104 | 7,2 | 26,2 | 51 | 3,9 | 4,5 | 236 | 7,1 | 50,0 | 131 | 6,8 | 19,3 | 125 | 7,5 | 60,8 |
| XIII. Bolezni mišičnoskelet. sistema in vezivnega... (M00-M99) | 267 | 2,8 | 9,3 | 40 | 2,8 | 10,1 | 26 | 2,0 | 2,3 | 91 | 2,8 | 19,3 | 43 | 2,2 | 6,3 | 67 | 4,0 | 32,6 |
| XIV. Bolezni sečil in spolovil (N00-N99) | 262 | 2,7 | 9,1 | 40 | 2,8 | 10,1 | 24 | 1,8 | 2,1 | 94 | 2,8 | 19,9 | 48 | 2,5 | 7,1 | 56 | 3,4 | 27,3 |
| XV. Nosečnost, porod in poporod. obdobje (O00-O99) | 3 | 0,0 | 0,1 | 0 | 0,0 | 0,0 | 0 | 0,0 | 0,0 | 1 | 0,0 | 0,2 | 2 | 0,1 | 0,3 | 0 | 0,0 | 0,0 |
| XVI. Nekatera stanja, ki izvirajo v perinatalnem... (P00-P96) | 1 | 0,0 | 0,0 | 0 | 0,0 | 0,0 | 0 | 0,0 | 0,0 | 0 | 0,0 | 0,0 | 0 | 0,0 | 0,0 | 1 | 0,1 | 0,5 |
| XVII. Prirojene malformacije, deform. in kromos. ... (Q00-Q99) | 5 | 0,1 | 0,2 | 0 | 0,0 | 0,0 | 0 | 0,0 | 0,0 | 2 | 0,1 | 0,4 | 2 | 0,1 | 0,3 | 1 | 0,1 | 0,5 |
| XVIII. Simptomi, znaki ter nenorm. klinični... (R00-R99) | 754 | 7,8 | 26,2 | 131 | 9,0 | 32,9 | 111 | 8,5 | 9,8 | 211 | 6,4 | 44,7 | 168 | 8,8 | 24,8 | 133 | 8,0 | 64,7 |
| XIX. Poškodbe in zastrupitve ... (S00-T98) | 2303 | 23,9 | 79,9 | 384 | 26,4 | 96,6 | 294 | 22,4 | 26,1 | 747 | 22,6 | 158,2 | 514 | 26,8 | 75,7 | 364 | 21,8 | 177,1 |
| XXI. Dejavniki, ki vplivajo na zdr. stanje... (Z00-Z99) | 548 | 5,7 | 19,0 | 22 | 1,5 | 5,5 | 151 | 11,5 | 13,4 | 105 | 3,2 | 22,2 | 224 | 11,7 | 33,0 | 46 | 2,8 | 22,4 |
| S K U P A J | 9653 | 100,0 | 335,0 | 1452 | 100,0 | 365,1 | 1310 | 100,0 | 116,2 | 3306 | 100,0 | 700,1 | 1918 | 100,0 | 282,6 | 1667 | 100,0 | 811,2 |

LEGENDA: OE ZD - organizacijska enota zdravstveni dom; ŽZD Lj. - Železniški zdravstveni dom Ljubljana, splošna ambulanta Jesenice; ZI- zasebni izvajalec;
VIR PODATKOV:

· Zbirka agregiranih podatkov zunajbolnišnične zdravstvene statistike (ZUBSTAT) 2009, IVZ

Tabela 8: VZROK ZA OBISK V SPLOŠNI/DRUŽINSKI MEDICINI OTROK STARIH 0 - 5 LET PO POGLAVJIH MKB-10 IN IZVAJALCIH ZDRAVSTVENE DEJAVNOSTI, GORENJSKA, 2009

| BOLEZNI IN STANJA PO POGLAVJIH MKB-10 | SKUPAJ | | | OE ZD Jesenice, ŽZD Lj. | | | OE ZD in ZI Kranj | | | OE ZD in ZI Radovljica, ZI Bled | | | OE ZD in ZI Škofja Loka, ZI Gorenja vas, ZI Žiri, ZI Železniki | | | OE ZD in ZI Tržič | | |
|--|-------------|--------------|-------------------------------------|----------------------------|--------------|-------------------------------------|----------------------|--------------|-------------------------------------|---------------------------------------|--------------|-------------------------------------|--|--------------|-------------------------------------|----------------------|--------------|-------------------------------------|
| | abs. št. | % | na 1000 otrok (0-6 let) | abs. št. | % | na 1000 otrok (0-6 let) | abs. št. | % | na 1000 otrok (0-6 let) | abs. št. | % | na 1000 otrok (0-6 let) | abs. št. | % | na 1000 otrok (0-6 let) | abs. št. | % | na 1000 otrok (0-6 let) |
| I. Nekatere infekcijske in parazitske bolezni (A00-B99) | 1262 | 16,8 | 99,5 | 235 | 16,0 | 130,8 | 254 | 19,2 | 50,2 | 462 | 21,2 | 228,7 | 195 | 10,4 | 66,6 | 116 | 17,7 | 132,4 |
| II. Neoplazme (C00-D48) | 10 | 0,1 | 0,8 | 1 | 0,1 | 0,6 | 1 | 0,1 | 0,2 | 4 | 0,2 | 2,0 | 2 | 0,1 | 0,7 | 2 | 0,3 | 2,3 |
| III. Bolezni krvi in krvotvornih org. ter imunski... (D50-D89) | 2 | 0,0 | 0,2 | 0 | 0,0 | 0,0 | 1 | 0,1 | 0,2 | 0 | 0,0 | 0,0 | 1 | 0,1 | 0,3 | 0 | 0,0 | 0,0 |
| IV. Endokrine, prehranske in presnovne bolezni (E00-E90) | 21 | 0,3 | 1,7 | 1 | 0,1 | 0,6 | 2 | 0,2 | 0,4 | 9 | 0,4 | 4,5 | 9 | 0,5 | 3,1 | 0 | 0,0 | 0,0 |
| V. Duševne in vedenjske motnje (F00-F99) | 3 | 0,0 | 0,2 | 0 | 0,0 | 0,0 | 1 | 0,1 | 0,2 | 1 | 0,0 | 0,5 | 0 | 0,0 | 0,0 | 1 | 0,2 | 1,1 |
| VI. Bolezni živčevja (G00-G99) | 11 | 0,1 | 0,9 | 4 | 0,3 | 2,2 | 1 | 0,1 | 0,2 | 3 | 0,1 | 1,5 | 2 | 0,1 | 0,7 | 1 | 0,2 | 1,1 |
| VII. Bolezni očesa in adneksov (H00-H59) | 284 | 3,8 | 22,4 | 72 | 4,9 | 40,1 | 25 | 1,9 | 4,9 | 102 | 4,7 | 50,5 | 60 | 3,2 | 20,5 | 25 | 3,8 | 28,5 |
| VIII. Bolezni ušesa in mastoida (H60-H95) | 1140 | 15,2 | 89,9 | 222 | 15,1 | 123,6 | 226 | 17,1 | 44,6 | 304 | 14,0 | 150,5 | 306 | 16,4 | 104,6 | 82 | 12,5 | 93,6 |
| IX. Bolezni obtočil (I00-I99) | 2 | 0,0 | 0,2 | 0 | 0,0 | 0,0 | 1 | 0,1 | 0,2 | 0 | 0,0 | 0,0 | 0 | 0,0 | 0,0 | 1 | 0,2 | 1,1 |
| X. Bolezni dihal (J00-J99) | 2187 | 29,2 | 172,5 | 415 | 28,3 | 231,1 | 357 | 27,0 | 70,5 | 679 | 31,2 | 336,1 | 588 | 31,5 | 201,0 | 148 | 22,6 | 168,9 |
| XI. Bolezni prebavil (K00-K93) | 219 | 2,9 | 17,3 | 40 | 2,7 | 22,3 | 40 | 3,0 | 7,9 | 55 | 2,5 | 27,2 | 57 | 3,1 | 19,5 | 27 | 4,1 | 30,8 |
| XII. Bolezni kože in podkožja (L00-L99) | 355 | 4,7 | 28,0 | 86 | 5,9 | 47,9 | 46 | 3,5 | 9,1 | 117 | 5,4 | 57,9 | 73 | 3,9 | 24,9 | 33 | 5,0 | 37,7 |
| XIII. Bolezni mišičnoskelet. sistema in vezivnega... (M00-M99) | 24 | 0,3 | 1,9 | 4 | 0,3 | 2,2 | 2 | 0,2 | 0,4 | 9 | 0,4 | 4,5 | 5 | 0,3 | 1,7 | 4 | 0,6 | 4,6 |
| XIV. Bolezni sečil in spolovil (N00-N99) | 104 | 1,4 | 8,2 | 21 | 1,4 | 11,7 | 8 | 0,6 | 1,6 | 43 | 2,0 | 21,3 | 21 | 1,1 | 7,2 | 11 | 1,7 | 12,6 |
| XV. Nosečnost, porod in poporod. obdobje (O00-O99) | 0 | 0,0 | 0,0 | 0 | 0,0 | 0,0 | 0 | 0,0 | 0,0 | 0 | 0,0 | 0,0 | 0 | 0,0 | 0,0 | 0 | 0,0 | 0,0 |
| XVI. Nekatera stanja, ki izvirajo v perinatalnem... (P00-P96) | 11 | 0,1 | 0,9 | 4 | 0,3 | 2,2 | 2 | 0,2 | 0,4 | 1 | 0,0 | 0,5 | 3 | 0,2 | 1,0 | 1 | 0,2 | 1,1 |
| XVII. Prirojene malformacije, deform. in kromos. ... (Q00-Q99) | 1 | 0,0 | 0,1 | 0 | 0,0 | 0,0 | 0 | 0,0 | 0,0 | 0 | 0,0 | 0,0 | 0 | 0,0 | 0,0 | 1 | 0,2 | 1,1 |
| XVIII. Simptomi, znaki ter nenorm. klinični... (R00-R99) | 733 | 9,8 | 57,8 | 167 | 11,4 | 93,0 | 145 | 11,0 | 28,6 | 142 | 6,5 | 70,3 | 207 | 11,1 | 70,7 | 72 | 11,0 | 82,2 |
| XIX. Poškodbe in zastrupitve ... (S00-T98) | 878 | 11,7 | 69,2 | 171 | 11,7 | 95,2 | 139 | 10,5 | 27,5 | 217 | 10,0 | 107,4 | 236 | 12,6 | 80,7 | 115 | 17,6 | 131,3 |
| XXI. Dejavniki, ki vplivajo na zdr. stanje... (Z00-Z99) | 243 | 3,2 | 19,2 | 23 | 1,6 | 12,8 | 73 | 5,5 | 14,4 | 30 | 1,4 | 14,9 | 103 | 5,5 | 35,2 | 14 | 2,1 | 16,0 |
| S K U P A J | 7490 | 100,0 | 590,6 | 1466 | 100,0 | 816,3 | 1324 | 100,0 | 261,5 | 2178 | 100,0 | 1078,2 | 1868 | 100,0 | 638,4 | 654 | 100,0 | 746,6 |

LEGENDA: OE ZD - organizacijska enota zdravstveni dom; ŽZD Lj. - Železniški zdravstveni dom Ljubljana, splošna ambulanta Jesenice; ZI- zasebni izvajalec;

VIR PODATKOV:

· Zbirka agregiranih podatkov zunajbolnišnične zdravstvene statistike (ZUBSTAT) 2009, IVZ

6.2. ZDRAVSTVENO VARSTVO OTROK IN MLADINE

Dejavnost zdravstvenega varstva otrok in mladine je opredeljena s službami zdravstvenega varstva (ZV) predšolskih otrok (013), ZV otrok in mladine (014), ZV razvojno ogroženih otrok (016) in ZV šolskih otrok in mladine (056) po šifrantu zdravstvenih služb iz Baze podatkov izvajalcev zdravstvene dejavnosti (BPI). Naštete zdravstvene službe izvajajo dejavnost osnovnega zdravstvenega varstva in so dostopne predvsem populaciji stari od 0 do 19 let brez napotnice. V dejavnosti ZV otrok in mladine se po posameznih zdravstvenih službah vodi zdravstvena statistika, katere namen je spremljanje opravljenega dela v tej dejavnosti in zdravstvenega stanja otrok in mladine, starih od 0 do 19 let, tako na regionalni kot nacionalni ravni.

Vir podatkov in metodologija zbiranja podatkov

Podatki, ki so prikazani v tabelah, so povzeti po podatkih, ki jih izvajalci dejavnosti ZV otrok in mladine na Gorenjskem pošiljajo na ZZV Kranj. Podatki se zbirajo po metodologiji zbiranja podatkov zunajbolnišnične zdravstvene statistike IVZ. Na ta način se tako zbirajo podatki o kadrih in delovnih urah, obiskih in napotitvah, obolenjih in stanjih ter poročila o izvršenih sistematičnih pregledih malih, predšolskih in šolskih otrok. Po končani obdelavi podatkov na ZZV Kranj se poročila pošljejo na IVZ, kjer jih pripravijo za nadaljnje zdravstveno statistične analize na nacionalni ravni.

Definicije pojmov

Preventivni pregled je aktivni zdravstveni nadzor in spremljanje zdravstvenega stanja posameznika ali določenih skupin prebivalcev. Lahko se opravi na različnih ravneh zdravstvenega varstva in na različnih strokovnih področjih.

Sistematični pregledi so preventivni pregledi, predpisani za določena starostna obdobja z natančno predpisanimi vsebinami pregleda, ki so določene na osnovi z dokazi podprte zdravstvene problematike ciljne populacije. Izvaja se z namenom aktivne skrbi za ohranjanje zdravja zaradi pravočasnega odkrivanja zdravstvene problematike in izvedbe ozaveščanja ciljnih populacij (npr. sistematični pregled pred vstopom v šolo, pregled v tretjem in petem letu starosti, ...).

Namenski preventivni pregledi so preventivni pregledi, ki so vezani na ožji cilj ohranjanja zdravja posameznika in skupine, v katero posameznik vstopa (pregled v drugem mesecu zaradi ohranjanja dojenja, pregled pred cepljenjem, pregled pred vstopom v vrtec, ...).

Druge definicije pojmov so prikazane v poglavju zunajbolnišničnega zdravstvenega varstva in so povzete po metodologiji za spremljanje podatkov o zunajbolnišnični zdravstveni dejavnosti v Sloveniji, ki jo uporablja IVZ.

Bistveni podatki

V tabelah so vsi izvajalci dejavnosti ZV otrok in mladine na Gorenjskem združeni in prikazani po upravnih enotah, zasebni izvajalci pa še posebej po občinah. Dejavnost se je izvajala v 7 zdravstvenih domovih, pri 3 zasebnih izvajalcih ZV otrok in mladine ter pri 6 zasebnih izvajalcih splošne/družinske medicine, ki imajo koncesijo ZZZS za izvajanje kurativnega ZV varstva otrok in mladine

Na Gorenjskem je 1. julija 2009 živelo 12.681 otrok, starih od 0 do 5 let, in 28.818 otrok in mladine, starih od 6 do 19 let. Tako je bilo v starostni skupini od 0 do 19 let 41.499 otrok in mladine.

Preračunano iz opravljenih delovnih ur zdravnikov (normativ je 1430 ur na osebo na leto) je bila preskrbljenost otrok, šolskih otrok in mladine, starih od 0 do 19 let, na Gorenjskem 1469,1 otrok, šolskih otrok in mladine na enega zdravnika in je bila slabša kot v Sloveniji (1132,5 otrok, šolskih otrok in mladine na enega zdravnika).

V letu 2009 je bilo na Gorenjskem redno zaposlenih 67 zdravstvenih delavcev, od tega 25 zdravnikov – specialistov pediatrije in šolske medicine, 2 zdravnika na specializaciji ter 40 drugih zdravstvenih delavcev z visoko (diplomirane medicinske sestre), višjo (višje medicinske sestre) in srednjo izobrazbo (zdravstveni tehniki in drugi zdravstveni delavci s srednjo izobrazbo). Podatki so povzeti po Bazi podatkov izvajalcev zdravstvene dejavnosti na dan 31. december 2009.

V dejavnosti ZV otrok in mladine je bilo v letu 2009 zabeleženih 125.056 kurativnih obiskov, kar je bilo za 1,6 odstotka več kot leta 2008. V povprečju je bilo v tem letu 3013,5 kurativnih obiskov na 1000 otrok, šolskih otrok in mladine, starih od 0 do 19 let (leta 2008 2948,2).

V starostni skupini od 0 do 5 let je bilo v povprečju opravljenih 4652,9 kurativnih obiskov na 1000 otrok omenjene starostne skupine, preventivnih pa 1460 obiskov na 1000 otrok, starih od 0 do 5 let.

V starostni skupini od 6 do 19 let je bilo v povprečju opravljenih 1994 kurativnih obiskov na 1000 otrok in mladine omenjene starostne skupine, preventivnih pa 383 obiskov na 1000 otrok in mladine.

V šolskem letu 2009/2010 je bilo sistematično pregledanih 11.212 učencev in dijakov gorenjskih šol (manj kot leta 2008), pred vstopom v 1.razred osnovne šole pa 1936 otrok (več kot leta 2008).

V letu 2009 je bilo v dejavnosti ZV otrok in mladine ob prvem obisku uporabnikov zdravstvenega varstva pri zdravniku ugotovljenih 124.878 obolenj in stanj, kar je v povprečju znašalo 3009,2 obolenj in stanj na 1000 prebivalcev starostne skupine od 0 do 19 let (leta 2008 2933,8). Najpogostejši vzroki za obisk pri zdravniku so bili dejavniki, ki vplivajo na zdravstveno stanje in na stik z zdravstveno službo, bolezni dihal, infekcijske in parazitske bolezni ter poškodbe in zastrupitve. V primerjavi z letom 2008 se najpogostejši vzroki za prvi kurativni obisk pri zdravniku niso spreminjali.

Tabela 1: OTROCI V STAROSTI OD 0 DO 5 LET PO UPRAVNIH ENOTAH PREBIVALIŠČA IN BIOLOŠKIH STAROSTNIH SKUPINAH, GORENJSKA, 1. JULIJ 2009

| UPRAVNE ENOTE | ŠTEVILO OTROK | | | | | | | | | | | |
|--------------------|---------------|-------------|-------------|-------------|-------------|-------------|-------------|-------------|-------------|-------------|-------------|-------------|
| | VSI | | | 0 let | | | 1-3 let | | | 4-5 let | | |
| | SKUPAJ | M | Ž | SKUPAJ | M | Ž | SKUPAJ | M | Ž | SKUPAJ | M | Ž |
| JESENICE | 1796 | 945 | 851 | 335 | 185 | 150 | 882 | 470 | 412 | 579 | 290 | 289 |
| % | 14,16 | 52,62 | 47,38 | 18,65 | 10,30 | 8,35 | 49,11 | 26,17 | 22,94 | 32,24 | 16,15 | 16,09 |
| KRANJ | 5063 | 2604 | 2459 | 956 | 487 | 469 | 2538 | 1279 | 1259 | 1569 | 838 | 731 |
| % | 39,93 | 51,43 | 48,57 | 18,88 | 9,62 | 9,26 | 50,13 | 25,26 | 24,87 | 30,99 | 16,55 | 14,44 |
| RADOVLJICA | 2020 | 1043 | 977 | 328 | 195 | 133 | 1048 | 513 | 535 | 644 | 335 | 309 |
| % | 15,93 | 51,63 | 48,37 | 16,24 | 9,65 | 6,58 | 51,88 | 25,40 | 26,49 | 31,88 | 16,58 | 15,30 |
| ŠKOFJA LOKA | 2926 | 1520 | 1406 | 514 | 256 | 258 | 1533 | 827 | 706 | 879 | 437 | 442 |
| % | 23,07 | 51,95 | 48,05 | 17,57 | 8,75 | 8,82 | 52,39 | 28,26 | 24,13 | 30,04 | 14,94 | 15,11 |
| TRŽIČ | 876 | 467 | 409 | 184 | 94 | 90 | 432 | 241 | 191 | 260 | 132 | 128 |
| % | 6,91 | 53,31 | 46,69 | 21,00 | 10,73 | 10,27 | 49,32 | 27,51 | 21,80 | 29,68 | 15,07 | 14,61 |
| SKUPAJ | 12681 | 6579 | 6102 | 2317 | 1217 | 1100 | 6433 | 3330 | 3103 | 3931 | 2032 | 1899 |
| % | 100,00 | 51,88 | 48,12 | 18,27 | 9,60 | 8,67 | 50,73 | 26,26 | 24,47 | 31,00 | 16,02 | 14,98 |

LEGENDA : M - moški spol; Ž - ženski spol;
VIR PODATKOV: Statistični urad Republike Slovenije (SURS)

Tabela 2: ŠOLSKE OTROCI IN MLADINA PO UPRAVNIH ENOTAH PREBIVALIŠČA IN BIOLOŠKIH STAROSTNIH SKUPINAH, GORENJSKA, 1. JULIJ 2009

| UPRAVNE ENOTE | ŠTEVILO ŠOLSKIH OTROK IN MLADINE | | | | | | | | |
|--------------------|----------------------------------|--------------|--------------|--------------|-------------|-------------|--------------|-------------|-------------|
| | VSI | | | 6-14 let | | | 15-19 let | | |
| | SKUPAJ | M | Ž | SKUPAJ | M | Ž | SKUPAJ | M | Ž |
| JESENICE | 3977 | 2061 | 1916 | 2442 | 1316 | 1126 | 1535 | 745 | 790 |
| % | 13,80 | 51,82 | 48,18 | 61,40 | 33,09 | 28,31 | 38,60 | 18,73 | 19,86 |
| KRANJ | 11278 | 5827 | 5451 | 6960 | 3599 | 3361 | 4318 | 2228 | 2090 |
| % | 39,14 | 51,67 | 48,33 | 61,71 | 31,91 | 29,80 | 38,29 | 19,76 | 18,53 |
| RADOVLJICA | 4722 | 2427 | 2295 | 2855 | 1481 | 1374 | 1867 | 946 | 921 |
| % | 16,39 | 51,40 | 48,60 | 60,46 | 31,36 | 29,10 | 39,54 | 20,03 | 19,50 |
| ŠKOFJA LOKA | 6786 | 3475 | 3311 | 4238 | 2140 | 2098 | 2548 | 1335 | 1213 |
| % | 23,55 | 51,21 | 48,79 | 62,45 | 31,54 | 30,92 | 37,55 | 19,67 | 17,88 |
| TRŽIČ | 2055 | 1076 | 979 | 1256 | 672 | 584 | 799 | 404 | 395 |
| % | 7,13 | 52,36 | 47,64 | 61,12 | 32,70 | 28,42 | 38,88 | 19,66 | 19,22 |
| SKUPAJ | 28818 | 14866 | 13952 | 17751 | 9208 | 8543 | 11067 | 5658 | 5409 |
| % | 100,00 | 51,59 | 48,41 | 61,60 | 31,95 | 29,64 | 38,40 | 19,63 | 18,77 |

LEGENDA :
M - moški spol; Ž - ženski spol;
VIR PODATKOV: Statistični urad Republike Slovenije (SURS)

Tabela 3: ZDRAVSTVENI DELAVCI V ZDRAVSTVENEM VARSTVU OTROK IN MLADINE, GORENJSKA, 2009

| IZVAJALCI ZDRAVSTVENE DEJAVNOSTI | Zdravniki | | | | Drugi zdravstveni delavci | | | Osebe preračunano iz delovnih ur | | |
|--|-----------|-----------------------------|---------------------------|------------------|------------------------------|------------------------------------|--------------------------|-------------------------------------|------------------------------------|--------------------------|
| | SKUPAJ | brez speciali- zacije | na speciali- zaciji | specia- listi | SKUPAJ | z višjo in visoko izobraz | s srednjo izobraz. | zdrav- niki | z višjo in visoko izobraz | s srednjo izobraz. |
| OE ZD JESENICE | 4 | 0 | 1 | 3 | 6 | 2 | 4 | 3,6 | 2,2 | 4,6 |
| OE ZD in ZI KRANJ | 12 | 0 | 0 | 12 | 19 | 13 | 6 | 11,8 | 11,8 | 7,8 |
| OE ZD RADOVLJICA | 5 | 0 | 1 | 4 | 5 | 4 | 1 | 3,6 | 4,1 | 3,2 |
| OE ZD ŠKOFJA LOKA | 5 | 0 | 0 | 5 | 8 | 5 | 3 | 7,9 | 5,1 | 5,8 |
| OE ZD in ZI TRŽIČ | 1 | 0 | 0 | 1 | 2 | 0 | 2 | 1,4 | 0,1 | 1,9 |
| SKUPAJ | 27 | 0 | 2 | 25 | 40 | 24 | 16 | 28,2 | 23,3 | 23,3 |
| Od tega zasebni izvajalci: | | | | | | | | | | |
| ZI Kranj | 2 | 0 | 0 | 2 | 3 | 2 | 1 | 2,6 | 2,4 | 1,1 |
| ZI Tržič | 1 | 0 | 0 | 1 | 1 | 0 | 1 | 1,3 | 0,1 | 1,3 |

LEGENDA: OE ZD - organizacijska enota zdravstveni dom; ZI - zasebni izvajalec;

VIR PODATKOV: Baza podatkov izvajalcev zdravstvene dejavnosti, na dan 31. december 2009

OPOMBA:

- Prikazan je zdravstveni kader, ki je redno zaposlen v vseh zdravstvenih službah zdravstvenega varstva otrok in mladine.
- V zdravstvenih službah na lokacijah OE ZD Jesenice v občini Kranjska Gora in Žirovnica opravljajo kurativno delo pri otrocih in mladini zdravniki v ambulantah splošne medicine, v občini Gorenja vas, Žiri in Železniki pa zasebni izvajalci splošne medicine.
- Preventivno delo na lokacijah OE ZD Škofja Loka v Gorenji vasi, Žireh in Železniki izvajajo zdravniki specialisti pediatrije in šolske medicine iz ZD Škofja Loka, za področje Kranjske Gore in Žirovnice pa zdravniki specialisti pediatrije in šolske medicine iz ZD Jesenice.
- V OE ZD Tržič zasebni izvajalec zdravstvenega varstva predšolskih otrok delno opravlja tudi kurativno delo zdravstvenega varstva šolskih otrok in mladine.

Tabela 4: EFEKTIVNE DELOVNE URE ZDRAVSTVENIH DELAVCEV V ZDRAVSTVENEM VARSTVU OTROK IN MLADINE, GORENJSKA, 2009

| IZVAJALCI ZDRAVSTVENE DEJAVNOSTI | Zdravniki | | | | Drugi zdravstveni delavci | | |
|---|--------------|-----------------------------|---------------------------|------------------|------------------------------|-----------------------------------|------------------------|
| | SKUPAJ | brez speciali- zacije | na speciali- zaciji | specia- listi | SKUPAJ | z višjo in visoko izobrazbo | s srednjo izobrazbo |
| OE ZD JESENICE | 5087 | 99 | 0 | 4988 | 9658 | 3095 | 6563 |
| OE ZD in ZI KRANJ | 16846 | 0 | 40 | 16806 | 28102 | 16898 | 11204 |
| OE ZD RADOVLJICA | 5157 | 88 | 27 | 5042 | 10470 | 5858 | 4612 |
| OE ZD ŠKOFJA LOKA in ZI Gorenja vas, Žiri in Železniki | 11316 | 35 | 625 | 10656 | 15638 | 7354 | 8284 |
| OE ZD in ZI TRŽIČ | 1989 | 0 | 0 | 1989 | 2815 | 129 | 2686 |
| SKUPAJ | 40395 | 222 | 692 | 39481 | 66683 | 33334 | 33349 |
| Od tega zasebni izvajalci: | | | | | | | |
| ZI Kranj | 3778 | 0 | 40 | 3738 | 5021 | 3442 | 1579 |
| ZI Tržič | 1797 | 0 | 0 | 1797 | 1926 | 129 | 1797 |
| ZI splošne med. Gorenja vas | 1198 | 0 | 0 | 1198 | 1199 | 0 | 1199 |
| ZI splošne med. Železniki | 838 | 35 | 234 | 569 | 637 | 0 | 637 |
| ZI splošne med. Žiri | 1316 | 0 | 0 | 1316 | 1316 | 0 | 1316 |
| Skupaj | 8927 | 35 | 274 | 8618 | 10099 | 3571 | 6528 |

LEGENDA: OE ZD - organizacijska enota zdravstveni dom; ZI - zasebni izvajalec;

VIR PODATKOV: Zbirka agregiranih podatkov zunajbolnišnične zdravstvene statistike (ZUBSTAT) 2009, IVZ

OPOMBA:

- Prikazane so vse učinkovite delovne ure opravljene v zdravstvenem varstvu predšolskih (013) in razvojno ogroženih otrok (016), zdravstvenem varstvu otrok in mladine (014) in zdravstvenem varstvu šolskih otrok in mladine (056).
- Zasebni izvajalci v občini Gorenja vas, Železniki in Žireh opravljajo v zdravstveni službi zdravstvenega varstva otrok in mladine (šifra zdr. službe: 014) samo kurativno dejavnost.
- Pri drugem ZI splošne medicine v Železniki so ure prikazane v dejavnosti splošne medicine.

Tabela 5: PREVENTIVNA DEJAVNOST V ZDRAVSTVENEM VARSTVU OTROK IN MLADINE PO VRSTI OBISKA IN IZVAJALCIH ZDRAVSTVENE DEJAVNOSTI, GORENJSKA, 2009

| Šifra vrste obiska | PREVENTIVNI OBISKI | SKUPAJ | OE ZD JESENICE | OE ZD in ZI KRANJ | OE ZD RADOVLJICA | OE ZD ŠKOFJA LOKA | OE ZD in ZI TRŽIČ |
|--------------------|--|--------------|----------------|-------------------|------------------|-------------------|-------------------|
| | <i>PREVENTIVNI OBISKI V PREDŠOLSKEM OBDOBJU</i> | | | | | | |
| 301 | Sistematični pregled dojenčka v 1. mesecu starosti | 2268 | 300 | 925 | 316 | 571 | 156 |
| 302 | Namenski pregled dojenčka v starosti 2 mesecev | 243 | 36 | 12 | 142 | 47 | 6 |
| 303 | Sistematični pregled dojenčka v 3. mesecu starosti | 2332 | 316 | 962 | 312 | 564 | 178 |
| 304 | Sistematični pregled dojenčka v 6. mesecu starosti | 2383 | 320 | 1008 | 307 | 577 | 171 |
| 305 | Sistematični pregled dojenčka v 9. mesecu starosti | 2294 | 306 | 934 | 313 | 565 | 176 |
| 306 | Sistematični pregled dojenčka v 12. mesecu starosti | 2327 | 310 | 978 | 319 | 566 | 154 |
| 307 | Sistematični pregled otroka v 18. mesecu starosti | 2053 | 297 | 782 | 292 | 533 | 149 |
| 308 | Sistematični pregled otroka v starosti treh let | 2162 | 283 | 869 | 267 | 606 | 137 |
| 309 | Sistematični pregled otroka v starosti petih let | 671 | 259 | 142 | 160 | 4 | 106 |
| 310 | Namenski prev. pregled po sistematiki v predšol. obdobju | 440 | 36 | 48 | 71 | 266 | 19 |
| 311 | Namenski pregled otrok pred vstopom v vrtec | 1047 | 73 | 186 | 315 | 389 | 84 |
| 312 | Namenski pregled pred cepljenjem v predšol. obdobju | 3914 | 497 | 1391 | 683 | 1094 | 249 |
| 313 | Namenski preventivni pregledi pred odhodom na organizirano zdravstveno letovanje | 23 | 1 | 0 | 5 | 0 | 17 |
| 314 | Namenski preventivni pregled pred zdraviliškim zdravljenjem | 24 | 1 | 10 | 1 | 2 | 10 |
| | <i>PREVENTIVNI OBISKI ŠOLSkih OTROK IN MLADINE TER ŠTUDENTOV</i> | | | | | | |
| 401 | Sistematični preg. pred vstopom v osnovno šolo (vstopnika) | 1885 | 276 | 732 | 281 | 473 | 123 |
| 402 | Sistematični pregled v prvem razredu osnovne šole | 2015 | 284 | 758 | 242 | 609 | 122 |
| 403 | Sistematični pregled v tretjem razredu osnovne šole | 2762 | 250 | 1330 | 509 | 446 | 227 |
| 404 | Sistematični pregled v petem razredu osnovne šole | 2573 | 244 | 850 | 387 | 970 | 122 |
| 405 | Sistematični pregled v sedmem razredu osnovne šole | 1059 | 361 | 157 | 323 | 174 | 44 |
| 406 | Sistematični pregled v prvem letniku srednje šole | 1374 | 310 | 533 | 212 | 319 | 0 |
| 407 | Sistematični pregled v tretjem letniku srednje šole | 1700 | 288 | 875 | 204 | 333 | 0 |
| 408 | Sist. pregled mladih zunaj rednega šolanja v 18. letu star. | 3 | 0 | 2 | 1 | 0 | 0 |
| 409 | Sist. pregled otrok v šolah in oddelkih s prilagojenim programom | 701 | 43 | 74 | 41 | 543 | 0 |
| 410 | Sistematični pregled v prvem letniku višje in visoke šole | 93 | 0 | 67 | 0 | 26 | 0 |
| 411 | Sistematični pregled v zadnjem letniku višje in visoke šole | 20 | 0 | 0 | 0 | 20 | 0 |
| 412 | Namenski prev. pregled po sistematiki šolskih otrok... | 223 | 2 | 1 | 155 | 65 | 0 |
| 413 | Namenski pregled pred cepljenjem šolskih otrok, mladine... | 2862 | 393 | 1149 | 610 | 704 | 6 |
| 414 | Namenski prev. pregledi zaradi poklicnega svetovanja | 28 | 0 | 2 | 24 | 2 | 0 |
| 415 | Namenski prev. pregledi pred odhodom na org. zdrav. let. | 602 | 0 | 303 | 173 | 126 | 0 |
| 416 | Namenski prev. pregled pred zdraviliškim zdravljenjem | 2 | 0 | 0 | 0 | 2 | 0 |
| | <i>PREVENT. OBISKI ODRASLIH IN AKTIVNE POPULACIJE (PREGLEDI)</i> | | | | | | |
| 620 | Namenski pregled pred cepljenjem odraslih in aktivne populacije | 2 | 0 | 0 | 2 | 0 | 0 |
| | <i>DRUGI PREVENTIVNI OBISKI</i> | | | | | | |
| 902 | Obdobni preventivni pregledi športnikov | 59 | 0 | 0 | 59 | 0 | 0 |
| | SKUPAJ PREVENTIVNA DEJAVNOST | 40144 | 5486 | 15080 | 6726 | 10596 | 2256 |

LEGENDA: OE ZD - organizacijska enota zdravstveni dom; ZI - zasebni izvajalec;

VIR PODATKOV: Zbirka agregiranih podatkov zunajbolnišnične zdravstvene statistike (ZUBSTAT) 2009, IVZ

OPOMBA:

- Vključeni so tudi preventivni obiski (pregledi) študentov, ki so stari 20 in več let.

Tabela 6: PREVENTIVNI OBISKI OTROK STARIH OD 0 DO 5 LET V ZDRAVSTVENEM VARSTVU OTROK IN MLADINE, GORENJSKA, 2009

| IZVAJALCI ZDRAVSTVENE DEJAVNOSTI | SKUPAJ | na 1000 otrok 0-5 let | PO STAROSTNIH SKUPINAH | | | | | |
|--|--------------|--------------------------------|------------------------|-------------|-------------|-------------|-------------|-------------|
| | | | do 1 leta | | 1-3 let | | 4-5 let | |
| | | | abs. št. | % | abs. št. | % | abs. št. | % |
| OE ZD JESENICE | 2683 | 1493,9 | 1388 | 51,7 | 650 | 16,5 | 645 | 24,0 |
| OE ZD in ZI KRANJ | 7218 | 1425,6 | 3893 | 53,9 | 2027 | 15,5 | 1298 | 18,0 |
| OE ZD RADOVLJICA | 2771 | 1371,8 | 1495 | 54,0 | 529 | 12,8 | 747 | 27,0 |
| OE ZD ŠKOFJA LOKA | 4511 | 1541,7 | 2593 | 57,5 | 844 | 17,6 | 1074 | 23,8 |
| OE ZD in ZI TRŽIČ | 1331 | 1519,4 | 714 | 53,6 | 289 | 14,9 | 328 | 24,6 |
| SKUPAJ | 18514 | 1460,0 | 10083 | 54,5 | 4339 | 23,4 | 4092 | 22,1 |
| Od tega zasebni izvajalci: | | | | | | | | |
| ZI Kranj | 2011 | - | 995 | 49,5 | 614 | 30,5 | 402 | 20,0 |
| ZI Tržič | 1253 | - | 714 | 57,0 | 289 | 23,1 | 250 | 20,0 |
| SKUPAJ | 3264 | - | 1709 | 52,4 | 903 | 27,7 | 652 | 20,0 |

OPOMBA: Prikazani so preventivni obiski (sistematični pregledi), ki so se ujemali glede na starostno skupino in vrsto preventivnega obiska (pregleda).

Tabela 7: PREVENTIVNI OBISKI ŠOLSКИH OTROK IN MLADINE STARIH OD 6 DO 19 LET V ZDRAVSTVENEM VARSTVU OTROK IN MLADINE, GORENJSKA, 2009

| IZVAJALCI ZDRAVSTVENE DEJAVNOSTI | SKUPAJ | na 1000 šol. otrok in mladine (6-19 let) | PO STAROSTNIH SKUPINAH | | | | | |
|--|--------------|---|------------------------|-------------|-------------|-------------|-------------|-------------|
| | | | 6-9 let | | 10-14 let | | 15-19 let | |
| | | | abs. št. | % | abs. št. | % | abs. št. | % |
| OE ZD JESENICE | 1640 | 412,4 | 462 | 28,2 | 587 | 35,8 | 591 | 36,0 |
| OE ZD in ZI KRANJ | 4369 | 387,4 | 2042 | 46,7 | 995 | 22,8 | 1332 | 30,5 |
| OE ZD RADOVLJICA | 1706 | 361,3 | 627 | 36,8 | 675 | 39,6 | 404 | 23,7 |
| OE ZD ŠKOFJA LOKA | 2816 | 415,0 | 1044 | 37,1 | 1134 | 40,3 | 638 | 22,7 |
| OE ZD TRŽIČ | 505 | 245,7 | 344 | 68,1 | 161 | 31,9 | 0 | 0,0 |
| SKUPAJ | 11036 | 383,0 | 4519 | 40,9 | 3552 | 32,2 | 2965 | 26,9 |
| Od tega zasebni izvajalci: | | | | | | | | |
| ZI Kranj | 870 | - | 246 | 28,3 | 413 | 47,5 | 211 | 24,3 |

OPOMBA: Prikazani so preventivni obiski (sistematični pregledi), ki so se ujemali glede na starostno skupino in vrsto preventivnega obiska (pregleda).

Tabela 8: PREVENTIVNI OBISKI DOJENČKOV V ZDRAVSTVENEM VARSTVU OTROK IN MLADINE PO STAROSTNIH SKUPINAH, GORENJSKA, 2009

| IZVAJALCI ZDRAVSTVENE DEJAVNOSTI | SKUPAJ | PO STAROSTNIH SKUPINAH | | | | | |
|--|--------------|------------------------|----------------------|-------------|----------------------|-------------|----------------------|
| | | 0 - 2 mes. | % od vseh obiskov | 3 - 5 mes. | % od vseh obiskov | 6 - 11 mes. | % od vseh obiskov |
| OE ZD JESENICE | 1387 | 370 | 26,7 | 443 | 31,9 | 574 | 41,4 |
| OE ZD in ZI KRANJ | 3891 | 964 | 24,8 | 1120 | 28,8 | 1807 | 46,4 |
| OE ZD RADOVLJICA | 1495 | 570 | 38,1 | 355 | 23,7 | 570 | 38,1 |
| OE ZD ŠKOFJA LOKA | 2594 | 660 | 25,4 | 792 | 30,5 | 1142 | 44,0 |
| ZI TRŽIČ | 713 | 165 | 23,1 | 198 | 27,8 | 350 | 49,1 |
| SKUPAJ | 10080 | 2729 | 27,1 | 2908 | 28,8 | 4443 | 44,1 |
| Od tega zasebni izvajalci: | | | | | | | |
| ZI Kranj | 894 | 206 | 23,0 | 159 | 17,8 | 529 | 59,2 |
| ZI Tržič | 713 | 165 | 23,1 | 198 | 27,8 | 350 | 49,1 |
| SKUPAJ | 1607 | 371 | 23,1 | 357 | 22,2 | 879 | 54,7 |

LEGENDA: OE ZD - organizacijska enota zdravstveni dom; ZI - zasebni izvajalec;

VIR PODATKOV: Zbirka agregiranih podatkov zunajbolnišnične zdravstvene statistike (ZUBSTAT) 2009, IVZ

Tabela 9: SISTEMATIČNI PREGLEDI UČENCEV, DIJAKOV IN OTROK PRED VSTOPOM V 1. RAZRED OŠ, GORENJSKA, ŠOLSKO LETO 2009/2010

| IZVAJALCI ZDRAVSTVENE DEJAVNOSTI | PREGLEDANI UČENCI IN DIJAKI | | | | Pregledani otroci pred vstopom v 1.razred OŠ |
|--|-----------------------------|-----------------|--|-----------------|---|
| | SKUPAJ | osnovne šole | osnovne šole s prilagojenim učnim programom | srednje šole | |
| OE ZD JESENICE | 1597 | 1008 | 28 | 561 | 287 |
| OE ZD in ZI KRANJ | 5075 | 3067 | 74 | 1934 | 723 |
| OE ZD RADOVLJICA | 1541 | 1115 | 49 | 377 | 319 |
| OE ZD ŠKOFJA LOKA | 2495 | 1756 | 67 | 672 | 488 |
| OE TRŽIČ | 504 | 504 | 0 | 0 | 119 |
| SKUPAJ | 11212 | 7450 | 218 | 3544 | 1936 |

LEGENDA: OE ZD - organizacijska enota zdravstveni dom; OŠ - osnovna šola;

VIR PODATKOV: Poročilo o izvršenih sistematičnih pregledih šolskih otrok (obr.št. 8,288)

OPOMBA:

V Trziču ni osnovne šole s prilagojenim učnim programom in srednje šole. Učenci obiskujejo šolo s prilagojenim programom v Kranju.

Tabela 10: KURATIVNA DEJAVNOST V ZDRAVSTVENEM VARSTVU OTROK IN MLADINE PO VRSTI OBISKA IN IZVAJALCIH ZDRAVSTVENE DEJAVNOSTI, GORENJSKA, 2009

| Šifra vrste obiska | VRSTA OBISKA | SKUPAJ | OE ZD JESENICE | OE ZD in ZI KRANJ | OE ZD RADOV- LJICA | OE ZD ŠKOFJA LOKA in ZI spl. med. | OE ZD in ZI TRŽIČ |
|--------------------------|-------------------------------------|---------------|-------------------|----------------------|--------------------------|---|----------------------|
| 101 | Kurativni obisk, prvi | 94728 | 13937 | 40067 | 14827 | 20992 | 4905 |
| 102 | Kurativni obisk, ponovni | 30328 | 4040 | 11090 | 5329 | 7916 | 1953 |
| | SKUPAJ (101-102) | 125056 | 17977 | 51157 | 20156 | 28908 | 6858 |
| 201 | Svetovanje po telefonu | 0 | 0 | 0 | 0 | 0 | 0 |
| 202 | Hišni obisk v strnjem naselju | 50 | 9 | 0 | 28 | 5 | 8 |
| 203 | Hišni obisk v težje dostopnem kraju | 6 | 0 | 1 | 1 | 4 | 0 |
| | SKUPAJ (101-102, 201-203) | 125112 | 17986 | 51158 | 20185 | 28917 | 6866 |

LEGENDA: OE ZD - organizacijska enota zdravstveni dom; ZI - zasebni izvajalec;

VIR PODATKOV: Zbirka agregiranih podatkov zunajbolnišnične zdravstvene statistike (ZUBSTAT) 2009, IVZ

OPOMBA:

- Vključeni so tudi kurativni obiski študentov, ki so stari 20 in več let.

- Vključeni so tudi kurativni obiski otrok in mladine pri izvajalcih splošne/družinske medicine v občinah: Gorenja vas, Žiri in Železniki.

Tabela 11: KURATIVNI OBISKI OTROK STARIH OD 0 DO 5 LET V ZDRAVSTVENEM VARSTVU OTROK IN MLADINE, GORENJSKA, 2009

| IZVAJALCI ZDRAVSTVENE DEJAVNOSTI | VSI KURATIVNI OBISKI | na 1000 otrok (0-5 let) | P R V I O B I S K I | | | | | |
|--|----------------------|-------------------------|---------------------|--------------------------|-------------------------|------------------------|--------------|--------------|
| | | | SKUPAJ | % od vseh kurat. obiskov | na 1000 otrok (0-5 let) | PO STAROSTNIH SKUPINAH | | |
| | | | | | | do 1 leta | 1-3 let | 4-5 let |
| OE ZD JESENICE | 8912 | 4962,1 | 8118 | 91,1 | 4520,0 | 2397 | 2946 | 2775 |
| OE ZD in ZI KRANJ | 22697 | 4482,9 | 19072 | 84,0 | 3766,9 | 3930 | 8556 | 6586 |
| OE ZD RADOVLJICA | 9962 | 4931,7 | 7660 | 76,9 | 3792,1 | 1501 | 3201 | 2958 |
| OE ZD ŠKOFJA LOKA in ZI Gorenja vas, Žiri in Železniki | 13663 | 4669,5 | 10098 | 73,9 | 3451,1 | 1868 | 4560 | 3670 |
| OE ZD in ZI TRŽIČ | 3769 | 4302,5 | 2716 | 72,1 | 3100,5 | 615 | 1054 | 1047 |
| SKUPAJ | 59003 | 4652,9 | 47664 | 80,8 | 3758,7 | 10311 | 20317 | 17036 |
| Od tega zasebni izvajalci : | | | | | | | | |
| ZI Kranj | 4492 | - | 3419 | 76,1 | - | 450 | 1424 | 1545 |
| ZI Tržič | 3759 | - | 2601 | 69,2 | - | 509 | 1048 | 1044 |
| ZI splošne med. Gorenja vas | 1784 | - | 1044 | 58,5 | - | 153 | 638 | 253 |
| ZI splošne med. Železniki | 885 | - | 661 | 74,7 | - | 90 | 282 | 289 |
| ZI splošne medicine Žiri | 930 | - | 798 | 85,8 | - | 103 | 371 | 324 |
| SKUPAJ | 11850 | - | 8523 | 71,9 | - | 1305 | 3763 | 3455 |

VIR PODATKOV: Zbirka agregiranih podatkov zunajbolnišnične zdravstvene statistike (ZUBSTAT) 2009, IVZ

Tabela 12: KURATIVNI OBISKI OTROK IN MLADINE STARIH OD 6 DO 19 LET V ZDRAVSTVENEM VARSTVU OTROK IN MLADINE, GORENJSKA, 2009

| IZVAJALCI ZDRAVSTVENE DEJAVNOSTI | VSI KURATIVNI OBISKI | na 1000 otrok in mlad. (6-19 let) | P R V I O B I S K I | | | | | |
|--|----------------------|-----------------------------------|---------------------|--------------------------|--|------------------------|--------------|--------------|
| | | | SKUPAJ | % od vseh kurat. obiskov | na 1000 šol. otrok in mlad. (6-19 let) | PO STAROSTNIH SKUPINAH | | |
| | | | | | | 6-9 let | 10-14 let | 15-19 let |
| OE ZD JESENICE | 8618 | 2167,0 | 6724 | 78,0 | 1690,7 | 1924 | 2509 | 2291 |
| OE ZD in ZI KRANJ | 24188 | 2144,7 | 18474 | 76,4 | 1638,1 | 5265 | 6547 | 6662 |
| OE ZD RADOVLJICA | 8695 | 1841,4 | 6470 | 74,4 | 1370,2 | 1745 | 2585 | 2140 |
| OE ZD ŠKOFJA LOKA in ZI Gorenja vas, Žiri in Železniki | 12899 | 1900,8 | 9510 | 73,7 | 1401,4 | 2700 | 3479 | 3331 |
| OE ZD in ZI TRŽIČ | 3062 | 1490,0 | 2273 | 74,2 | 1106,1 | 768 | 1044 | 461 |
| SKUPAJ | 57462 | 1994,0 | 43451 | 75,6 | 1507,8 | 12402 | 16164 | 14885 |
| Od tega zasebni izvajalci: | | | | | | | | |
| ZI Kranj | 6660 | - | 4443 | 66,7 | - | 1405 | 1567 | 1471 |
| ZI Tržič | 3004 | - | 2225 | 74,1 | - | 761 | 1024 | 440 |
| ZI splošne med. Gorenja vas | 2091 | - | 1277 | 42,5 | - | 431 | 434 | 412 |
| ZI splošne med. Železniki | 1634 | - | 1208 | 57,8 | - | 306 | 451 | 451 |
| ZI splošne medicine Žiri | 1214 | - | 1013 | 62,0 | - | 243 | 351 | 419 |
| SKUPAJ | 14603 | - | 10166 | 69,6 | - | 3146 | 3827 | 3193 |

LEGENDA: OE ZD - organizacijska enota zdravstveni dom; ZI - zasebni izvajalec;

VIR PODATKOV: Zbirka agregiranih podatkov zunajbolnišnične zdravstvene statistike (ZUBSTAT) 2009, IVZ

Tabela 13: VZROK ZA OBISK V ZDRAVSTVENEM VARSTVU OTROK IN MLADINE PO IZVAJALCIH ZDRAVSTVENE DEJAVNOSTI, GORENJSKA 2009

| Bolezni in stanja po poglavjih MKB-10 | SKUPAJ | | | OE ZD JESENICE | | | OE ZD in ZI KRANJ | | | OE ZD RADOVLJICA | | | OE ZD ŠK. LOKA, ZI Gorenja vas, Žiri in Železniki | | | OE ZD in ZI TRŽIČ | | |
|--|---------------|--------------|--------------------------------|-------------------|--------------|--------------------------------|----------------------|--------------|--------------------------------|---------------------|--------------|--------------------------------|---|--------------|--------------------------------|----------------------|--------------|--------------------------------|
| | abs. št. | % | na 1000 otrok in mladine | abs. št. | % | na 1000 otrok in mladine | abs. št. | % | na 1000 otrok in mladine | abs. št. | % | na 1000 otrok in mladine | abs. št. | % | na 1000 otrok in mladine | abs. št. | % | na 1000 otrok in mladine |
| I. Infekcijske in parazitske bolezni (A00-B99) | 20231 | 16,2 | 487,5 | 3485 | 18,4 | 603,7 | 7821 | 16,4 | 478,6 | 3586 | 17,6 | 531,9 | 3301 | 10,8 | 339,9 | 2038 | 28,5 | 695,3 |
| II. Neoplazme (C00-D48) | 601 | 0,5 | 14,5 | 59 | 0,3 | 10,2 | 351 | 0,7 | 21,5 | 59 | 0,3 | 8,8 | 113 | 0,4 | 11,6 | 19 | 0,3 | 6,5 |
| III. Bolezni krvi in krvotvornih org. ... (D50-D89) | 319 | 0,3 | 7,7 | 24 | 0,1 | 4,2 | 130 | 0,3 | 8,0 | 124 | 0,6 | 18,4 | 30 | 0,1 | 3,1 | 11 | 0,2 | 3,8 |
| IV. Endokrine, prehranske in presn. ... (E00-E90) | 480 | 0,4 | 11,6 | 47 | 0,2 | 8,1 | 296 | 0,6 | 18,1 | 43 | 0,2 | 6,4 | 74 | 0,2 | 7,6 | 20 | 0,3 | 6,8 |
| V. Duševne in vedenjske motnje (F00-F99) | 528 | 0,4 | 12,7 | 64 | 0,3 | 11,1 | 249 | 0,5 | 15,2 | 65 | 0,3 | 9,6 | 145 | 0,5 | 14,9 | 5 | 0,1 | 1,7 |
| VI. Bolezni živčevja (G00-G99) | 219 | 0,2 | 5,3 | 27 | 0,1 | 4,7 | 92 | 0,2 | 5,6 | 41 | 0,2 | 6,1 | 47 | 0,2 | 4,8 | 12 | 0,2 | 4,1 |
| VII. Bolezni očesa in adneksov (H00-H59) | 3519 | 2,8 | 84,8 | 502 | 2,6 | 87,0 | 1386 | 2,9 | 84,8 | 608 | 3,0 | 90,2 | 803 | 2,6 | 82,7 | 220 | 3,1 | 75,1 |
| VIII. Bolezni ušesa in mastoida (H60-H95) | 7124 | 5,7 | 171,7 | 958 | 5,1 | 165,9 | 3070 | 6,4 | 187,9 | 955 | 4,7 | 141,6 | 1685 | 5,5 | 173,5 | 456 | 6,4 | 155,6 |
| IX. Bolezni obtočil (I00-I99) | 283 | 0,2 | 6,8 | 29 | 0,2 | 5,0 | 107 | 0,2 | 6,5 | 53 | 0,3 | 7,9 | 87 | 0,3 | 9,0 | 7 | 0,1 | 2,4 |
| X. Bolezni dihal (J00-J99) | 24614 | 19,7 | 593,1 | 3588 | 18,9 | 621,5 | 9338 | 19,5 | 571,4 | 4311 | 21,2 | 639,4 | 6736 | 22,0 | 693,6 | 641 | 9,0 | 218,7 |
| XI. Bolezni prebavil (K00-K93) | 2843 | 2,3 | 68,5 | 235 | 1,2 | 40,7 | 1185 | 2,5 | 72,5 | 417 | 2,0 | 61,9 | 741 | 2,4 | 76,3 | 265 | 3,7 | 90,4 |
| XII. Bolezni kože in podkožja (L00-L99) | 7717 | 6,2 | 186,0 | 1144 | 6,0 | 198,2 | 3022 | 6,3 | 184,9 | 1090 | 5,4 | 161,7 | 2011 | 6,6 | 207,1 | 450 | 6,3 | 153,5 |
| XIII. Bolezni mišičnoskelet. sistema... (M00-M99) | 2354 | 1,9 | 56,7 | 258 | 1,4 | 44,7 | 1135 | 2,4 | 69,5 | 284 | 1,4 | 42,1 | 572 | 1,9 | 58,9 | 105 | 1,5 | 35,8 |
| XIV. Bolezni sečil in spolovil (N00-N99) | 2007 | 1,6 | 48,4 | 262 | 1,4 | 45,4 | 801 | 1,7 | 49,0 | 346 | 1,7 | 51,3 | 479 | 1,6 | 49,3 | 119 | 1,7 | 40,6 |
| XV. Nosečnost, porod in poporod. ... (O00-O99) | 27 | 0,0 | 0,7 | 0 | 0,0 | 0,0 | 3 | 0,0 | 0,2 | 18 | 0,1 | 2,7 | 5 | 0,0 | 0,5 | 1 | 0,0 | 0,3 |
| XVI. Stanja, ki izvirajo v perinatal. ... (P00-P96) | 77 | 0,1 | 1,9 | 35 | 0,2 | 6,1 | 8 | 0,0 | 0,5 | 27 | 0,1 | 4,0 | 4 | 0,0 | 0,4 | 3 | 0,0 | 1,0 |
| XVII. Prirojene malformacije, def. ... (Q00-Q99) | 235 | 0,2 | 5,7 | 48 | 0,3 | 8,3 | 97 | 0,2 | 5,9 | 27 | 0,1 | 4,0 | 52 | 0,2 | 5,4 | 11 | 0,2 | 3,8 |
| XVIII. Simptomi, znaki ter nenorm. ... (R00-R99) | 6404 | 5,1 | 154,3 | 1093 | 5,8 | 189,3 | 2468 | 5,2 | 151,0 | 1268 | 6,2 | 188,1 | 1471 | 4,8 | 151,5 | 104 | 1,5 | 35,5 |
| XIX. Poškodbe in zastrupitve (S00-T98) | 8689 | 7,0 | 209,4 | 1206 | 6,4 | 208,9 | 3752 | 7,9 | 229,6 | 1232 | 6,1 | 182,7 | 2120 | 6,9 | 218,3 | 379 | 5,3 | 129,3 |
| XXI. Dejavniki, ki vplivajo na zdr. ... (Z00-Z99) | 36607 | 29,3 | 882,1 | 5884 | 31,1 | 1019,2 | 12478 | 26,1 | 763,6 | 5800 | 28,5 | 860,3 | 10156 | 33,2 | 1045,7 | 2289 | 32,0 | 781,0 |
| SKUPAJ | 124878 | 100,0 | 3009,2 | 18948 | 100,0 | 3282,2 | 47789 | 100,0 | 2924,5 | 20354 | 100,0 | 3019,0 | 30632 | 100,0 | 3154,0 | 7155 | 100,0 | 2441,1 |

LEGENDA: OE ZD - organizacijska enota zdravstveni dom; ZI - zasebni izvajalec;

VIR PODATKOV:

· Zbirka agregiranih podatkov zunajbolnišnične zdravstvene statistike (ZUBSTAT) 2009, IVZ

OPOMBA:

V tabeli so vključena tudi obolenja in stanja študentov, ki so stari 20 in več let, in so bila ugotovljena v dejavnosti zdravstvenega varstva otrok in mladine.

6.3. *MEDICINA DELA, PROMETA IN ŠPORTA*

Zdravstvena služba medicine dela, prometa in športa je ena od zdravstvenih služb, ki izvajajo dejavnost osnovnega zdravstvenega varstva in opravlja aktivni zdravstveni nadzor nad aktivno populacijo, vozniki amaterji ter športniki. Uporabniku zdravstvenega varstva je dostopna brez napotnice.

Vir podatkov in metodologija zbiranja podatkov

Podatki, ki so prikazani v tabelah, so povzeti po podatkih, ki jih izvajalci dejavnosti medicine dela, prometa in športa na Gorenjskem pošiljajo na ZZV Kranj. Podatki se zbirajo po metodologiji zbiranja podatkov zunajbolnišnične zdravstvene statistike IVZ. Na ta način se zbirajo podatki o kadrih in delovnih urah ter obiskih in napotitvah. Po končani obdelavi podatkov na ZZV Kranj se podatki pošljejo na IVZ, kjer jih pripravijo za nadaljnje zdravstveno statistične analize na nacionalni ravni.

Definicije pojmov

Efektivne delovne ure so vse ure, ko je bila posamezna vrsta kadra na voljo uporabniku v posamezni dejavnosti v okviru rednega dela oziroma v okviru honorarnega dela po pogodbi v poročevalskem obdobju.

Preventivni pregled je aktivni zdravstveni nadzor in spremljanje zdravstvenega stanja posameznika ali določenih skupin prebivalcev. Lahko se opravi na različnih ravneh zdravstvenega varstva in na različnih strokovnih področjih. Vodi se pod različnimi imeni, ki že opredeljujejo njegov namen (predhodni pregled delavca, obdobjni pregledi delavcev, pregledi voznikov amaterjev, ...).

Druge definicije pojmov so prikazane v poglavju zunajbolnišničnega zdravstvenega varstva in so povzete po metodologiji za spremljanje podatkov o zunajbolnišnični zdravstveni dejavnosti v Sloveniji, ki jo uporablja IVZ.

Bistveni podatki

V tabelah so vsi izvajalci dejavnosti medicine dela, prometa in športa na Gorenjskem združeni in prikazani po upravnih enotah, zasebni izvajalci pa še posebej po občinah. Dejavnost se je izvajala v 6 zdravstvenih domovih, Zavodu za zdravstveno varstvo Kranj in pri 5 zasebnih izvajalcih zdravstvenega varstva.

V dejavnosti medicine dela, prometa in športa je bilo redno zaposlenih 32 zdravstvenih delavcev, od tega 11 zdravnikov (1 zdravnik na specializaciji ter 10 specialistov medicine dela) in 21 drugih zdravstvenih delavcev z visoko (diplomirane medicinske sestre), višjo (višje medicinske sestre in drugi zdravstveni delavci z višjo izobrazbo) in srednjo izobrazbo (zdravstveni tehniki in drugi zdravstveni delavci s srednjo izobrazbo), kar je za 9,4 odstotkov več kot leta 2008.

Peračunano iz opravljenih delovnih ur zdravnikov (normativ je 1430 ur na osebo na leto) je bila preskrbljenost zaposlenega prebivalstva z zdravniki, specialisti medicine dela, boljša kot v Sloveniji. To pomeni, da smo v regiji na 1 aktivnega zdravnika, specialista medicine dela, imeli 7183 zaposlenih, v Sloveniji pa 9032 zaposlenih.

V letu 2009 je bilo izvedenih 25.278 preventivnih obiskov (pregledov), kar je za 15 odstotkov manj kot leta 2008. Na 1000 zaposlenih je bilo izvedenih 338 pregledov. Največ jih je bilo zabeleženih pri izvajalcih zdravstvene dejavnosti v UE Škofja Loka in sicer kar 44,7 odstotkov od vseh zabeleženih preventivnih pregledov na Gorenjskem.

Od vseh preventivnih obiskov (pregledov) je bilo največ obdobjnih zdravstvenih pregledov delavcev, ki se izvajajo v določenih obdobjih in so namenjeni spremljanju in ugotavljanju delavčevega zdravstvenega

stanja, vplivov obremenitev in škodljivosti, katerim je bil delavec izpostavljen ter za ocenjevanje delavčevih zmožnosti za nadaljevanje opravljanja njegovega dela. V primerjavi z letom 2008 je bilo v letu 2009 opravljenih za 16,9 odstotkov manj obdobjnih zdravstvenih pregledov delavcev.

Tabela 1: ZDRAVSTVENI DELAVCI V MEDICINI DELA, PROMETA IN ŠPORTA, GORENJSKA, 2009

| IZVAJALCI ZDRAVSTVENE DEJAVNOSTI | Z d r a v n i k i | | | | Drugi zdravstveni delavci | | | Osebj e prerač unano iz delovnih ur (1430 ur) | | |
|--|-------------------|-----------------------------|---------------------------|------------------|---------------------------|---|--------------------------------|--|---|--------------------------------|
| | SKUPAJ | brez speciali- zacije | na speciali- zaciji | specia- listi | SKUPAJ | z višjo in visoko izob- razbo | s srednjo izob- razbo | zdrav- niki | z višjo in visoko izob- razbo | s srednjo izob- razbo |
| OE ZD JESENICE | 2 | 0 | 1 | 1 | 5 | 3 | 2 | 0,9 | 2,6 | 1,7 |
| OE ZD IN ZI KRANJ | 4 | 0 | 0 | 4 | 7 | 4 | 3 | 5,0 | 4,7 | 3,6 |
| OE ZD RADOVLJICA | 1 | 0 | 0 | 1 | 2 | 1 | 1 | 0,9 | 0,9 | 0,7 |
| OE ZD IN ZI ŠKOFJA LOKA | 4 | 0 | 0 | 4 | 7 | 1 | 6 | 3,6 | 0,5 | 7,3 |
| OE ZD TRŽIČ | 0 | 0 | 0 | 0 | 0 | 0 | 0 | 0,1 | 0,1 | 0,1 |
| SKUPAJ | 11 | 0 | 1 | 10 | 21 | 9 | 12 | 10,4 | 8,8 | 13,5 |
| od tega zasebni izvajalci: | | | | | | | | | | |
| ZI Kranj | 3 | 0 | 0 | 3 | 5 | 2 | 3 | 3,6 | 2,1 | 3,6 |
| ZI Škofja Loka | 3 | 0 | 0 | 3 | 5 | 0 | 5 | 3,1 | 0,0 | 6,4 |
| SKUPAJ | 6 | 0 | 0 | 6 | 10 | 2 | 8 | 6,8 | 2,1 | 10,0 |

LEGENDA: OE ZD - organizacijska enota zdravstveni dom; ZI - zasebni izvajalec;

VIR PODATKOV:

· Baza podatkov izvajalcev zdravstvene dejavnosti, na dan 31. december 2009

Tabela 2: EFEKTIVNE DELOVNE URE ZDRAVSTVENIH DELAVCEV V MEDICINI DELA, PROMETA IN ŠPORTA, GORENJSKA, 2009

| IZVAJALCI ZDRAVSTVENE DEJAVNOSTI | Z d r a v n i k i | | | | Drugi zdravstveni delavci | | |
|--|-------------------|-----------------------------|---------------------------|------------------|------------------------------|--------------------------------------|---------------------------|
| | SKUPAJ | brez speciali- zacije | na speciali- zaciji | specia- listi | SKUPAJ | z višjo in visoko izobrazbo | s srednjo izobrazbo |
| OE ZD JESENICE | 1276 | 477 | 0 | 799 | 6119 | 3696 | 2423 |
| OE ZD IN ZI KRANJ | 7110 | 0 | 0 | 7110 | 11942 | 6784 | 5158 |
| OE ZD RADOVLJICA | 1229 | 0 | 0 | 1229 | 2269 | 1226 | 1043 |
| OE ZD IN ZI ŠKOFJA LOKA | 5112 | 0 | 0 | 5112 | 11200 | 695 | 10505 |
| OE ZD TRŽIČ | 163 | 0 | 0 | 163 | 304 | 180 | 124 |
| SKUPAJ | 14890 | 477 | 0 | 14413 | 31834 | 12581 | 19253 |
| od tega zasebni izvajalci: | | | | | | | |
| ZI Kranj | 5186 | 0 | 0 | 5186 | 8164 | 3036 | 5128 |
| ZI Škofja Loka | 4484 | 0 | 0 | 4484 | 9106 | 0 | 9106 |
| SKUPAJ | 9670 | 0 | 0 | 9670 | 17270 | 3036 | 14234 |

LEGENDA: OE ZD – organizacijska enota zdravstveni dom; ZI- zasebni izvajalec;

VIR PODATKOV:

· Zbirka agregiranih podatkov zunajbolnišnične zdravstvene statistike (ZUBSTAT) 2009, IVZ

Tabela 3: PREVENTIVNA DEJAVNOST V MEDICINI DELA, PROMETA IN ŠPORTA PO VRSTI OBISKA IN IZVAJALCIH ZDRAVSTVENE DEJAVNOSTI, GORENJSKA, 2009

| Šifra vrste obiska | VRSTA OBISKA | SKUPAJ | OE ZD JESENICE | OE ZD in ZI KRANJ | OE ZD RADOVLJICA | OE ZD in ZI ŠKOFJA LOKA | OE ZD TRŽIČ |
|--------------------|---|--------------|----------------|-------------------|------------------|-------------------------|-------------|
| | <i>PREVENT. OBISKI ODRASLIH IN AKTIVNE POPULACIJE (PREGLEDI)</i> | | | | | | |
| 613 | Predhodni pregled delavca | 5695 | 634 | 1534 | 246 | 3230 | 51 |
| 614 | Obdobni pregledi delavca | 11463 | 1888 | 3967 | 1068 | 4317 | 223 |
| 615 | Pregledi poklicnih voznikov | 602 | 58 | 123 | 3 | 418 | 0 |
| 616 | Konziliarni pregledi delavcev | 3 | 0 | 3 | 0 | 0 | 0 |
| 617 | Ekspertize o delazmožnosti | 25 | 4 | 12 | 9 | 0 | 0 |
| 618 | Usmerjeni pregledi delavcev (vključeni živilski pregledi delavca/dijaka) | 597 | 45 | 160 | 15 | 372 | 5 |
| 619 | Drugi preventivni pregledi delavcev | 294 | 3 | 110 | 108 | 73 | 0 |
| | <i>PREVENT. OBISKI ŠPORTNIKOV, NABORNIKOV, VOZNIKOV AMATERJEV IN DRUGE PREV. AKTIV.</i> | | | | | | |
| 901 | Predhodni preventivni pregledi športnikov | 471 | 89 | 7 | 1 | 374 | 0 |
| 902 | Obdobni preventivni pregledi športnikov | 430 | 97 | 198 | 46 | 80 | 9 |
| 904 | Pregledi voznikov amaterjev | 5387 | 713 | 1551 | 552 | 2361 | 210 |
| 905 | Ostali namenski preventivni pregledi | 311 | 199 | 40 | 7 | 63 | 2 |
| | SKUPAJ PREVENTIVNA DEJAVNOST | 25278 | 3730 | 7705 | 2055 | 11288 | 500 |

LEGENDA: OE ZD – organizacijska enota zdravstveni dom; ZI- zasebni izvajalec;

VIR PODATKOV:

- Zbirka agregiranih podatkov zunajbolnišnične zdravstvene statistike (ZUBSTAT) 2009, IVZ

6.4. ZDRAVSTVENO VARSTVO ŽENSK IN AKTIVNOST ŠOL ZA STARŠE (*materinskih šol*)

Zdravstvena služba zdravstvenega varstva žensk je ena od zdravstvenih služb, ki izvaja dejavnost osnovnega zdravstvenega varstva. Uporabniku zdravstvenega varstva je dostopna brez napotnice in praviloma predstavlja prvi stik uporabnika z zdravstveno službo. V dejavnosti zdravstvenega varstva žensk se vodi zdravstvena statistika, katere namen je spremljanje opravljenega dela v tej dejavnosti in zdravstvenega stanja žensk tako na regionalni kot nacionalni ravni.

Vir podatkov in metodologija zbiranja podatkov

Podatki, ki so prikazani v tabelah, so povzeti po podatkih, ki jih izvajalci dejavnosti zdravstvenega varstva žensk na Gorenjskem pošiljajo na ZZV Kranj. Podatki se zbirajo po metodologiji zbiranja podatkov zunajbolnišnične zdravstvene statistike IVZ. Na ta način se tako zbirajo podatki o kadrih in delovnih urah, obiskih in napotitvah, obolenjih in stanjih ter podatki o aktivnostih šol za starše (materinskih šol). Po končani obdelavi na ZZV Kranj se podatki pošljejo na IVZ, kjer jih pripravijo za nadaljnje zdravstveno statistične analize na nacionalni ravni.

Definicije pojmov

Efektivne delovne ure so vse ure, ko je bila posamezna vrsta kadra na voljo uporabniku v posamezni dejavnosti v okviru rednega dela oziroma v okviru honorarnega dela po pogodbi v poročevalskem obdobju.

Druge definicije pojmov so prikazane v poglavju zunajbolnišničnega zdravstvenega varstva in so povzete po metodologiji za spremljanje podatkov o zunajbolnišnični zdravstveni dejavnosti v Sloveniji, ki jo uporablja IVZ.

Bistveni podatki

V tabelah so vsi izvajalci dejavnosti zdravstvenega varstva žensk na Gorenjskem združeni in prikazani po upravnih enotah, zasebni izvajalci pa še posebej po občinah. Dejavnost se je izvajala v 4 zdravstvenih domovih, 2 bolnišnicah in pri 3 zasebnih izvajalcih zdravstvenega varstva žensk.

1. julija 2009 je na Gorenjskem živelo 48.121 žensk v rodni dobi, starih od 15 do 49 let, kar je za 0,8 odstotka manj kot leta 2008 (48.502 žensk) ter 87.767 žensk, starih 15 let in več, kar je za 0,2 odstotka več kot leta 2008 (87.593 žensk).

V letu 2009 je bilo v dejavnosti zdravstvenega varstva žensk redno zaposlenih 22 zdravstvenih delavcev, od tega 8 zdravnikov specialistov ginekologije in porodništva, 1 zdravnik na specializaciji ter 13 drugih zdravstvenih delavcev z visoko (diplomirane medicinske sestre, diplomirane babice), višjo (višje medicinske sestre) in srednjo izobrazbo (zdravstveni tehniki). Podatki so povzeti po Bazi podatkov izvajalcev zdravstvene dejavnosti na dan 31. december 2009.

Pračunano iz opravljenih delovnih ur zdravnikov (normativ je 1430 ur na osebo na leto) je bila preskrbljenost žensk, starih 15 in več let, z zdravniki v zdravstvenem varstvu žensk skoraj 92 odstotka, kar je v primerjavi s Slovenijo slabše (skoraj 98 odstotna) in boljše kot v letu 2008. To pomeni, da smo v regiji na enega zdravnika imeli 7078 žensk, starih 15 in več let, v Sloveniji pa 6662 žensk omenjene starosti.

V dejavnosti zdravstvenega varstva žensk je bilo v tem letu v povprečju opravljenih 415,5 kurativnih obiskov na 1000 žensk Gorenjske, starih 15 in več let (leta 2008 418,5), od tega jih je bilo največ zabeleženih pri izvajalcih zdravstvene dejavnosti v UE Škofja Loka in sicer 521,1 kurativni obisk na 1000 žensk UE Škofja Loka, starih 15 in več let. Kurativnih obiskov je bilo v primerjavi z letom 2008

manj za skoraj 1 odstotek. V 67 odstotkih so imele uporabnice zdravstvenega varstva prvi neposredni stik z ginekologom zaradi bolezni in stanj ter največ v starostni skupini 40 in več let.

Preventivnih obiskov (pregledov) žensk je bilo v povprečju opravljenih 438,5 na 1000 žensk Gorenjske, starih 15 in več let (več kot leta 2008), od tega jih je bilo največ zabeleženih pri izvajalcih zdravstvene dejavnosti v UE Škofja Loka in sicer 594,2 preventivna obiska na 1000 žensk UE Škofja Loka, starih 15 in več let. Od vseh preventivnih obiskov (pregledov) je bilo največ opravljenih preventivnih ginekoloških pregledov z namenom preprečevanja in odkrivanja raka na materničnem vratu pri ženskah, starejših od 20 let (43 odstotkov od vseh preventivnih pregledov) in preventivnih pregledov nosečnic (40 odstotkov od vseh preventivnih pregledov).

Vseh obiskov nosečnic v zdravstvenem varstvu žensk je bilo 22.751, kar je znašalo več kot 259 obiskov nosečnic na 1000 žensk Gorenjske, starih 15 in več let (leta 2008 251,7). Glede na trajanje nosečnosti jih je bilo od vseh pregledanih nosečnic v prvih treh mesecih pregledanih 22,5 odstotkov, od 4 do 6 meseca nosečnosti 34,2 odstotka ter od 7 meseca nosečnosti dalje pa 43,3 odstotka.

V letu 2009 je bilo v omenjeni dejavnosti zabeleženih 2454 preventivnih obiskov žensk z namenom predpisovanja kontracepcije in kontracepcijskega svetovanja, največ v starostni skupini od 20 do 29 let

Ob prvem obisku žensk pri zdravniku v dejavnosti zdravstvenega varstva žensk je bilo v letu 2009 ugotovljeno v povprečju 535,8 obolenj in stanj na 1000 žensk, starih 15 in več let (leta 2008 521,5). Najpogostejši vzroki za obisk pri zdravniku so bili v 55,8 odstotkih dejavniki, ki vplivajo na zdravstveno stanje in na stik z zdravstveno službo ter bolezni sečil in spolovil (v 28,6 odstotkih). V primerjavi z letom 2008, pa tudi pri pregledu desetletnega obdobja (od 2000 do 2009), se najpogostejši vzroki za prvi kurativni obisk pri zdravniku niso spreminjali.

V šoli za starše (materinski šoli) je v letu 2009 predavalo 36 predavateljev. Izvedli so 683 predavanj v 2390 urah. Predavanj se je udeležilo 2035 udeležencev, od tega 930 moških in 1105 žensk.

Tabela 1: ŽENSKÉ PO UPRAVNIH ENOTAH PREBIVALIŠČA, GORENJSKA, 1. JULIJ 2009

| UPRAVNE ENOTE | Število žensk v rodni dobi (15 - 49 let) | % | Število žensk starih 15 in več let | % |
|---------------|--|--------------|------------------------------------|--------------|
| JESENICE | 7191 | 14,9 | 13703 | 15,6 |
| KRANJ | 19159 | 39,8 | 34177 | 38,9 |
| RADOVLJICA | 8095 | 16,8 | 15649 | 17,8 |
| ŠKOFJA LOKA | 10013 | 20,8 | 17445 | 19,9 |
| TRŽIČ | 3663 | 7,6 | 6793 | 7,7 |
| SKUPAJ | 48121 | 100,0 | 87767 | 100,0 |

VIR PODATKOV: Statistični urad Republike Slovenije (SURS)

Tabela 2: ZDRAVSTVENI DELAVCI V ZDRAVSTVENEM VARSTVU ŽENSK, GORENJSKA, 2009

| IZVAJALCI ZDRAVSTVENE DEJAVNOSTI | Zdravniki | | | Drugi zdravstveni delavci | | | Osebe preračunano iz delovnih ur (1430 ur) | | |
|---|-----------|-------------------|-------------|---------------------------|--------------------------|------------------|--|--------------------------|------------------|
| | SKUPAJ | na specializaciji | specialisti | SKUPAJ | z višjo in visoko izobr. | s srednjo izobr. | zdravniki | z višjo in visoko izobr. | s srednjo izobr. |
| OE ZD in SB JESENICE | 1 | 0 | 1 | 2 | 0 | 2 | 2,4 | 0,0 | 3,4 |
| OE ZD in BGP KRANJ | 2 | 0 | 2 | 4 | 2 | 2 | 4,0 | 3,5 | 4,4 |
| OE ZD in ZI RADOVLJICA, ZI Bled in Bohinj | 2 | 0 | 2 | 2 | 0 | 2 | 1,8 | 0,0 | 1,9 |
| OE ZD in ZI ŠKOFJA LOKA | 4 | 1 | 3 | 4 | 1 | 3 | 3,6 | 1,8 | 3,8 |
| OE ZD TRŽIČ | 0 | 0 | 0 | 1 | 0 | 1 | 0,6 | 0,0 | 0,9 |
| SKUPAJ | 9 | 1 | 8 | 13 | 3 | 10 | 12,4 | 5,2 | 14,3 |
| Od tega zasebni izvajalci: | | | | | | | | | |
| ZI Radovljica | 1 | 0 | 1 | 1 | 0 | 1 | 1,1 | 0,0 | 1,0 |
| ZI Bled in Bohinj | 1 | 0 | 1 | 1 | 0 | 1 | 0,7 | 0,0 | 0,9 |
| ZI Škofja Loka | 2 | 1 | 1 | 1 | 0 | 1 | 1,2 | 0,0 | 1,2 |
| SKUPAJ | 4 | 1 | 3 | 3 | 0 | 3 | 3,0 | 0,0 | 3,1 |

LEGENDA: OE ZD - organizacijska enota zdravstveni dom; SB - splošna bolnišnica; BGP - Bolnišnica za ginekologijo in porodništvo; ZI - zasebni izvajalec;

VIR PODATKOV:

· Baza podatkov izvajalcev zdravstvene dejavnosti, na dan 31. december 2009

OPOMBA: Prikazan je samo zdravstveni kader, ki ga vodijo kot stalno zaposlenega v zdravstveni službi zdravstvenega varstva žensk. Kjer tega kadra ni, opravljajo delo zdravstveni delavci drugih izvajalcev in ostalih zdravstvenih služb ginekologije in porodništva redno ali pogodbeno.

Tabela 3: DELOVNE URE ZDRAVSTVENIH DELAVCEV V ZDRAVSTVENEM VARSTVU ŽENSK, GORENJSKA, 2009

| IZVAJALCI ZDRAVSTVENE DEJAVNOSTI | Zdravniki | | | | Drugi zdravstveni delavci | | |
|--|--------------|---------------------------|---------------------------|------------------|------------------------------|-----------------------------------|------------------------|
| | SKUPAJ | zdravnik brez spec. | na speciali- zaciji | specia- listi | SKUPAJ | z višjo in visoko izobrazbo | s srednjo izobrazbo |
| OE ZD in SB JESENICE | 3387 | 309 | 36 | 3042 | 4877 | 0 | 4877 |
| OE ZD in BGP KRANJ | 5670 | 292 | 0 | 5378 | 11223 | 4966 | 6257 |
| OE ZD in ZI RADOVLJICA, ZI Bled in Bohinj | 2582 | 0 | 0 | 2582 | 2655 | 0 | 2655 |
| OE ZD in ZI ŠKOFJA LOKA | 5219 | 472 | 0 | 4747 | 7923 | 2527 | 5396 |
| OE ZD TRŽIČ | 861 | 0 | 0 | 861 | 1270 | 0 | 1270 |
| SKUPAJ | 17719 | 1073 | 36 | 16610 | 27948 | 7493 | 20455 |
| Od tega zasebni izvajalci: | | | | | | | |
| ZI Radovljica | 1637 | 0 | 0 | 1637 | 1437 | 0 | 1437 |
| ZI Bled in Bohinj* | 945 | 0 | 0 | 945 | 1218 | 0 | 1218 |
| ZI Škofja Loka | 1756 | 0 | 0 | 1756 | 1756 | 0 | 1756 |
| Skupaj | 4338 | 0 | 0 | 4338 | 4411 | 0 | 4411 |

LEGENDA: OE ZD - organizacijska enota zdravstveni dom; SB - splošna bolnišnica; BGP - Bolnišnica za ginekologijo in porodništvo; ZI - zasebni izvajalec;

VIR PODATKOV:

· Zbirka agregiranih podatkov zunajbolnišnične zdravstvene statistike (ZUBSTAT) 2009, IVZ

OPOMBA: Prikazane so vse učinkovite delovne ure (redne in honorarne po pogodbi) opravljene v tej zdravstveni službi.

Tabela 4: PREVENTIVNA DEJAVNOST V ZDRAVSTVENEM VARSTVU ŽENSK PO VRSTI OBISKA IN IZVAJALCIH ZDRAVSTVENE DEJAVNOSTI, GORENJSKA, 2009

| Šifra vrste obiska | VRSTA PREVENTIVNEGA OBISKA (PREGLEDA) | SKUPAJ | OE ZD in SB JESE- NICE | OE ZD in BGP KRANJ | OE ZD in ZI RADOV- LJICA, ZI Bled in Bohinj | OE ZD in ZI ŠKOFJA LOKA | OE ZD TRŽIČ |
|--------------------------|---|--------------|---------------------------------|--------------------------|--|----------------------------------|----------------|
| 501 | Preventivni obisk nosečnic, prvi | 2350 | 430 | 934 | 231 | 712 | 43 |
| 502 | Preventivni obisk nosečnic, ponovni | 13163 | 1973 | 5678 | 1075 | 4001 | 436 |
| 503 | Kontracepcijsko svetovanje | 1620 | 9 | 1011 | 128 | 465 | 7 |
| 505 | Preventivni obisk po porodu, dovoljenem ali spontanem splavu, zunajmaterični nosečnosti | 2183 | 401 | 873 | 186 | 658 | 65 |
| 506 | Prev. obisk zaradi zgodnj. odkriv. raka na mat. vratu | 16657 | 2073 | 7420 | 2546 | 4104 | 514 |
| 507 | Prev. obisk z namenom predpisov. kontracepcije | 834 | 13 | 205 | 394 | 214 | 8 |
| 509 | Prev. obisk z namenom predpis. horm. nadom. terap. | 188 | 7 | 60 | 61 | 58 | 2 |
| 511 | Preventivni obisk nosečnice pri VD babici | 88 | 0 | 0 | 87 | 1 | 0 |
| 512 | Preventivni obisk zaradi odkrivanja raka dojk | 1032 | 0 | 949 | 55 | 28 | 0 |
| 513 | Vstavev materničnega vložka | 292 | 0 | 166 | 34 | 92 | 0 |
| 514 | Odstranitev materničnega vložka | 81 | 2 | 42 | 5 | 32 | 0 |
| | SKUPAJ | 38488 | 4908 | 17338 | 4802 | 10365 | 1075 |

LEGENDA: OE ZD - organizacijska enota zdravstveni dom; SB- splošna bolnišnica; BGP - Bolnišnica za ginekologijo in porodništvo; ZI - zasebni izvajalec; VD – visoko diplomiran

VIR PODATKOV:

· Zbirka agregiranih podatkov zunajbolnišnične zdravstvene statistike (ZUBSTAT) 2009, IVZ

Tabela 5: PREVENTIVNI OBISKI V ZDRAVSTVENEM VARSTVU ŽENSK, GORENJSKA, 2009

| IZVAJALCI ZDRAVSTVENE DEJAVNOSTI | VSI PREVEN- TIVNI OBISKI | na 1000 žensk (15 in več let) | PO STAROSTNIH SKUPINAH | | | | | | | |
|--|-----------------------------------|--|------------------------|------------|--------------|-------------|--------------|-------------|---------------|-------------|
| | | | do 19 let | | 20 - 29 let | | 30 - 39 let | | 40 in več let | |
| | | | abs. št. | % | abs. št. | % | abs. št. | % | abs. št. | % |
| OE ZD in SB JESENICE | 4908 | 358,2 | 11 | 0,2 | 1873 | 38,2 | 1850 | 37,7 | 1174 | 23,9 |
| OE ZD in BGP KRANJ | 17338 | 507,3 | 302 | 1,7 | 5311 | 30,6 | 5992 | 34,6 | 5733 | 33,1 |
| OE ZD in ZI RADOVLJICA, ZI Bled in Bohinj | 4802 | 306,9 | 112 | 2,3 | 1615 | 33,6 | 1375 | 28,6 | 1700 | 35,4 |
| OE ZD in ZI ŠKOFJA LOKA | 10365 | 594,2 | 154 | 1,5 | 3727 | 36,0 | 3975 | 38,4 | 2509 | 24,2 |
| OE ZD TRŽIČ | 1075 | 158,3 | 4 | 0,4 | 378 | 35,2 | 326 | 30,3 | 367 | 34,1 |
| SKUPAJ | 38488 | 438,5 | 583 | 1,5 | 12904 | 33,5 | 13518 | 35,1 | 11483 | 29,8 |
| Od tega zasebni izvajalci: | | | | | | | | | | |
| ZI Radovljica | 2491 | - | 72 | 2,9 | 728 | 29,2 | 656 | 26,3 | 1035 | 41,5 |
| ZI Bled in Bohinj | 3067 | - | 40 | 1,3 | 887 | 28,9 | 719 | 23,4 | 1421 | 46,3 |
| ZI Škofja Loka | 3810 | - | 65 | 1,7 | 1222 | 32,1 | 1444 | 37,9 | 1079 | 28,3 |
| Skupaj | 9368 | - | 177 | 1,9 | 2837 | 30,3 | 2819 | 30,1 | 3535 | 37,7 |

LEGENDA: OE ZD - organizacijska enota zdravstveni dom, SB - splošna bolnišnica; BGP - Bolnišnica za ginekologijo in porodništvo; ZI - zasebni izvajalec;

VIR PODATKOV:

· Zbirka agregiranih podatkov zunajbolnišnične zdravstvene statistike (ZUBSTAT) 2009, IVZ

Tabela 6: OBISKI NOSEČNIC PO STAROSTNIH SKUPINAH V ZDRAVSTVENEM VARSTVU ŽENSK, GORENJSKA, 2009

| IZVAJALCI ZDRAVSTVENE DEJAVNOSTI | VSI OBISKI NOSEČNIC | na 1000 žensk (15 in več let) | PRVI PREVENTIVNI OBISKI NOSEČNIC | | | | | | | |
|--|---------------------------|--|----------------------------------|----------------------------------|--|------------------------|-------------|-------------|------------------|--|
| | | | SKUPAJ | % od vseh obiskov nosečnic | na 1000 žensk (15 in več let) | PO STAROSTNIH SKUPINAH | | | | |
| | | | | | | do 19 let | 20-29 let | 30-39 let | 40 in več let | |
| OE ZD in SB JESENICE | 4214 | 307,5 | 430 | 10,2 | 31,4 | 1 | 226 | 198 | 5 | |
| OE ZD in BGP KRANJ | 10276 | 300,7 | 934 | 9,1 | 27,3 | 7 | 446 | 467 | 14 | |
| OE ZD in ZI RADOVLJICA, ZI Bled in Bohinj | 1982 | 126,7 | 231 | 11,7 | 14,8 | 0 | 118 | 106 | 7 | |
| OE ZD in ZI ŠKOFJA LOKA | 5773 | 330,9 | 712 | 12,3 | 40,8 | 7 | 353 | 331 | 21 | |
| OE ZD TRŽIČ | 506 | 74,5 | 43 | 8,5 | 6,3 | 0 | 20 | 22 | 1 | |
| SKUPAJ | 22751 | 259,2 | 2350 | 10,3 | 26,8 | 15 | 1163 | 1124 | 48 | |
| Od tega zasebni izvajalci: | | | | | | | | | | |
| ZI Radovljica | 875 | - | 111 | 12,7 | - | 0 | 56 | 50 | 5 | |
| ZI Bled in Bohinj | 1107 | - | 120 | 10,8 | - | 0 | 62 | 56 | 2 | |
| ZI Škofja Loka | 1742 | - | 285 | 16,4 | - | 4 | 134 | 140 | 7 | |
| Skupaj | 3724 | - | 516 | 13,9 | - | 4 | 252 | 246 | 14 | |

LEGENDA: OE ZD - organizacijska enota zdravstveni dom; SB - splošna bolnišnica; BGP - Bolnišnica za ginekologijo in porodništvo; ZI - zasebni izvajalec;

VIR PODATKOV:

· Zbirka agregiranih podatkov zunajbolnišnične zdravstvene statistike (ZUBSTAT) 2009, IVZ

Tabela 7: OBISKI NOSEČNIC V ZDRAVSTVENEM VARSTVU ŽENSK PO TRAJANJU NOSEČNOSTI, GORENJSKA, 2009

| IZVAJALCI ZDRAVSTVENE DEJAVNOSTI | SKUPAJ | do 3 | | 4 do 6 | | 7 in več | |
|--|--------------|-------------------|-------------------------|-------------------|-------------------------|-------------------|-------------------------|
| | | mesecev noseč. | % od vseh obiskov | mesecev noseč. | % od vseh obiskov | mesecev noseč. | % od vseh obiskov |
| OE ZD in SB JESENICE | 4214 | 1091 | 25,9 | 1297 | 30,8 | 1826 | 43,3 |
| OE ZD in BGP KRANJ | 10276 | 2144 | 20,9 | 3938 | 38,3 | 4194 | 40,8 |
| OE ZD in ZI RADOVLJICA, ZI Bled in Bohinj | 1982 | 557 | 28,1 | 613 | 30,9 | 812 | 41,0 |
| OE ZD in ZI ŠKOFJA LOKA | 5773 | 1242 | 21,5 | 1711 | 29,6 | 2820 | 48,8 |
| OE ZD TRŽIČ | 506 | 86 | 17,0 | 226 | 44,7 | 194 | 38,3 |
| SKUPAJ | 22751 | 5120 | 22,5 | 7785 | 34,2 | 9846 | 43,3 |
| Od tega zasebni izvajalci: | | | | | | | |
| ZI Radovljica | 875 | 349 | 39,9 | 277 | 31,7 | 249 | 28,5 |
| ZI Bled in Bohinj | 1107 | 208 | 18,8 | 336 | 30,4 | 563 | 50,9 |
| ZI Škofja Loka | 1742 | 444 | 25,5 | 590 | 33,9 | 708 | 40,6 |
| Skupaj | 3724 | 1001 | 26,9 | 1203 | 32,3 | 1520 | 40,8 |

LEGENDA: OE ZD - organizacijska enota zdravstveni dom; SB - splošna bolnišnica; BGP - Bolnišnica za ginekologijo in porodništvo; ZI - zasebni izvajalec;

VIR PODATKOV:

- Zbirka agregiranih podatkov zunajbolnišnične zdravstvene statistike (ZUBSTAT) 2009, IVZ

Tabela 8: OBISKI ŽENSK V ZDRAVSTVENEM VARSTVU ŽENSK ZARADI KONTRACEPCIJSKEGA SVETOVANJA* PO STAROSTNIH SKUPINAH, GORENJSKA, 2009

| IZVAJALCI ZDRAVSTVENE DEJAVNOSTI | SKUPAJ | PO STAROSTNIH SKUPINAH | | | | | | | |
|--|-------------|------------------------|-------------------------|-----------------|-------------------------|-----------------|-------------------------|------------------|-------------------------|
| | | do 19 let | % od vseh obiskov | 20 do 29 let | % od vseh obiskov | 30 do 39 let | % od vseh obiskov | 40 in več let | % od vseh obiskov |
| OE ZD in SB JESENICE | 22 | 4 | 18,2 | 11 | 50,0 | 5 | 22,7 | 2 | 9,1 |
| OE ZD in BGP KRANJ | 1216 | 266 | 21,9 | 463 | 38,1 | 277 | 22,8 | 210 | 17,3 |
| OE ZD in ZI RADOVLJICA, ZI Bled in Bohinj | 522 | 107 | 20,5 | 163 | 31,2 | 108 | 20,7 | 144 | 27,6 |
| OE ZD in ZI ŠKOFJA LOKA | 679 | 132 | 19,4 | 234 | 34,5 | 240 | 35,3 | 73 | 10,8 |
| OE ZD TRŽIČ | 15 | 4 | 26,7 | 7 | 46,7 | 2 | 13,3 | 2 | 13,3 |
| SKUPAJ | 2454 | 513 | 20,9 | 878 | 35,8 | 632 | 25,8 | 431 | 17,6 |
| Od tega zasebni izvajalci: | | | | | | | | | |
| ZI Radovljica | 249 | 72 | 28,9 | 62 | 24,9 | 46 | 18,5 | 69 | 27,7 |
| ZI Bled in Bohinj | 273 | 35 | 12,8 | 101 | 37,0 | 62 | 22,7 | 75 | 27,5 |
| ZI Škofja Loka | 101 | 53 | 52,5 | 22 | 21,8 | 18 | 17,8 | 8 | 7,9 |
| Skupaj | 623 | 160 | 25,7 | 185 | 29,7 | 126 | 20,2 | 152 | 24,4 |

OPOMBA: *upoštevani so preventivni obiski z namenom predpisovanja kontracepcije in kontracepcijsko svetovanje

LEGENDA: OE ZD - organizacijska enota zdravstveni dom; SB - splošna bolnišnica; BGP - Bolnišnica za ginekologijo in porodništvo; ZI - zasebni izvajalec;

VIR PODATKOV:

- Zbirka agregiranih podatkov zunajbolnišnične zdravstvene statistike (ZUBSTAT) 2009, IVZ

Tabela 9: KURATIVNA DEJAVNOST V ZDRAVSTVENEM VARSTVU ŽENSK PO VRSTI OBISKA IN IZVAJALCIH ZDRAVSTVENE DEJAVNOSTI, GORENJSKA, 2009

| Šifra vrste obiska | VRSTA OBISKA | SKUPAJ | OE ZD in SB JESENICE | OE ZD in BGP KRANJ | OE ZD in ZI RADOVLJICA, ZI Bled in Bohinj | OE ZD in ZI ŠKOFJA LOKA | OE ZD TRŽIČ |
|--------------------|--|--------------|----------------------|--------------------|---|-------------------------|-------------|
| 101 | Kurativni obisk, prvi | 24573 | 3824 | 9602 | 4442 | 5732 | 973 |
| 102 | Kurativni obisk, ponovni | 6111 | 1345 | 1997 | 358 | 2227 | 184 |
| 103 | Kurativni obisk nosečnice v primarnem ZV | 5784 | 1834 | 2250 | 554 | 1131 | 15 |
| | SKUPAJ (101-103) | 36468 | 7003 | 13849 | 5354 | 9090 | 1172 |

LEGENDA: OE ZD - organizacijska enota zdravstveni dom; SB - splošna bolnišnica; BGP - Bolnišnica za ginekologijo in porodništvo; ZI - zasebni izvajalec;

VIR PODATKOV:

- Zbirka agregiranih podatkov zunajbolnišnične zdravstvene statistike (ZUBSTAT) 2009, IVZ

Tabela 10: KURATIVNI OBISKI V ZDRAVSTVENEM VARSTVU ŽENSK, GORENJSKA, 2009

| IZVAJALCI ZDRAVSTVENE DEJAVNOSTI | VSI KURATIVNI OBISKI | na 1000 žensk (15 in več let) | PRVI OBISKI | | | | | | |
|---|----------------------|-------------------------------|--------------|--------------------------|-------------------------------|------------------------|-------------|-------------|---------------|
| | | | SKUPAJ | % od vseh kurat. obiskov | na 1000 žensk (15 in več let) | PO STAROSTNIH SKUPINAH | | | |
| | | | | | | do 19 let | 20-29 let | 30-39 let | 40 in več let |
| OE ZD in SB JESENICE | 7003 | 511,1 | 3824 | 54,6 | 279,1 | 225 | 778 | 921 | 1900 |
| OE ZD in BGP KRANJ | 13849 | 405,2 | 9602 | 69,3 | 280,9 | 211 | 2320 | 2559 | 4512 |
| OE ZD in ZI RADOVLJICA, ZI Bled in Bohinj | 5354 | 342,1 | 4442 | 83,0 | 283,9 | 154 | 945 | 760 | 2583 |
| OE ZD in ZI ŠKOFJA LOKA | 9090 | 521,1 | 5732 | 63,1 | 328,6 | 267 | 1224 | 1301 | 2940 |
| OE ZD TRŽIČ | 1172 | 172,5 | 973 | 83,0 | 143,2 | 15 | 142 | 147 | 669 |
| SKUPAJ | 36468 | 415,5 | 24573 | 67,4 | 280,0 | 872 | 5409 | 5688 | 12604 |
| Od tega zasebni izvajalci: | | | | | | | | | |
| ZI Radovljica | 3215 | - | 2790 | 86,8 | - | 75 | 574 | 398 | 1743 |
| ZI Bled in Bohinj | 2139 | - | 1652 | 77,2 | - | 79 | 371 | 362 | 840 |
| ZI Škofja Loka | 4202 | - | 2433 | 57,9 | - | 203 | 513 | 574 | 1143 |
| Skupaj | 6341 | - | 4085 | 64,4 | - | 282 | 884 | 936 | 1983 |

LEGENDA: OE ZD - organizacijska enota zdravstveni dom; SB - splošna bolnišnica; BGP - Bolnišnica za ginekologijo in porodništvo, ZI - zasebni izvajalec;

VIR PODATKOV:

- Zbirka agregiranih podatkov zunajbolnišnične zdravstvene statistike (ZUBSTAT) 2009, IVZ

Tabela 11: VZROK ZA OBISK V ZDRAVSTVENEM VARSTVU ŽENSK PO IZVAJALCIH ZDRAVSTVENE DEJAVNOSTI, GORENJSKA, 2009

| Bolezni in stanja po poglavjih MKB-10 | SKUPAJ | | | OE ZD in SB JESENICE | | | OE ZD in BGP KRANJ | | | OE ZD in ZI RADOVLJICA, ZI Bled in Bohinj | | | OE ZD in ZI ŠKOFJA LOKA | | | OE ZD TRŽIČ | | |
|--|--------------|--------------|-------------------------------|----------------------|--------------|-------------------------------|--------------------|--------------|-------------------------------|---|--------------|-------------------------------|-------------------------|--------------|-------------------------------|-------------|--------------|-------------------------------|
| | abs. št. | % | na 1000 žensk (15 in več let) | abs. št. | % | na 1000 žensk (15 in več let) | abs. št. | % | na 1000 žensk (15 in več let) | abs. št. | % | na 1000 žensk (15 in več let) | abs. št. | % | na 1000 žensk (15 in več let) | abs. št. | % | na 1000 žensk (15 in več let) |
| I. Infekcijske in parazitske bolezni (A00-B99) | 749 | 1,6 | 8,5 | 2 | 0,0 | 0,1 | 85 | 0,4 | 2,5 | 248 | 3,6 | 15,8 | 398 | 3,5 | 22,8 | 16 | 1,0 | 2,4 |
| II. Neoplazme (C00-D48) | 2235 | 4,8 | 25,5 | 133 | 2,0 | 9,7 | 1736 | 8,5 | 50,8 | 59 | 0,8 | 3,8 | 269 | 2,4 | 15,4 | 38 | 2,4 | 5,6 |
| III. Bolezni krvi in krv. org. ter imunski odziv (D50-D89) | 8 | 0,0 | 0,1 | 2 | 0,0 | 0,1 | 0 | 0,0 | 0,0 | 3 | 0,0 | 0,2 | 1 | 0,0 | 0,1 | 2 | 0,1 | 0,3 |
| IV. Endokrine, prehranske in presnovne bolezni (E00-E90) | 111 | 0,2 | 1,3 | 5 | 0,1 | 0,4 | 29 | 0,1 | 0,8 | 0 | 0,0 | 0,0 | 74 | 0,7 | 4,2 | 3 | 0,2 | 0,4 |
| V. Duševne in vedenjske motnje (F00-F99) | 0 | 0 | 0 | 0 | 0 | 0 | 0 | 0 | 0 | 0 | 0 | 0 | 0 | 0 | 0 | 0 | 0 | 0 |
| VI. Bolezni živčevja (G00-G99) | 2 | 0,0 | 0,0 | 0 | 0,0 | 0,0 | 1 | 0,0 | 0,0 | 1 | 0,0 | 0,1 | 0 | 0,0 | 0,0 | 0 | 0,0 | 0,0 |
| IX. Bolezni obtočil (I00-I99) | 6 | 0,0 | 0,1 | 0 | 0,0 | 0,0 | 0 | 0,0 | 0,0 | 5 | 0,1 | 0,3 | 0 | 0,0 | 0,0 | 1 | 0,1 | 0,1 |
| X. Bolezni dihal (J00-J99) | 1 | 0,0 | 0,0 | 0 | 0,0 | 0,0 | 1 | 0,0 | 0,0 | 0 | 0,0 | 0,0 | 0 | 0,0 | 0,0 | 0 | 0,0 | 0,0 |
| XI. Bolezni prebavil (K00-K93) | 48 | 0,1 | 0,5 | 3 | 0,0 | 0,2 | 3 | 0,0 | 0,1 | 5 | 0,1 | 0,3 | 37 | 0,3 | 2,1 | 0 | 0,0 | 0,0 |
| XII. Bolezni kože in podkožja (L00-L99) | 23 | 0,0 | 0,3 | 3 | 0,0 | 0,2 | 2 | 0,0 | 0,1 | 9 | 0,1 | 0,6 | 3 | 0,0 | 0,2 | 6 | 0,4 | 0,9 |
| XIII. Bolezni mišičnoskelet. sistema in veziva (M00-M99) | 97 | 0,2 | 1,1 | 33 | 0,5 | 2,4 | 8 | 0,0 | 0,2 | 27 | 0,4 | 1,7 | 24 | 0,2 | 1,4 | 5 | 0,3 | 0,7 |
| XIV. Bolezni sečil in spolovil (N00-N99) | 13436 | 28,6 | 153,1 | 2798 | 42,6 | 204,2 | 3555 | 17,3 | 104,0 | 3213 | 46,2 | 205,3 | 3288 | 28,9 | 188,5 | 582 | 36,3 | 85,7 |
| XV. Nosečnost, porod in poporod. obdobje (O00-O99) | 1829 | 3,9 | 20,8 | 109 | 1,7 | 8,0 | 1391 | 6,8 | 40,7 | 69 | 1,0 | 4,4 | 245 | 2,2 | 14,0 | 15 | 0,9 | 2,2 |
| XVI. Stanja, ki izvirajo v perinatalnem obdobju (P00-P96) | 0 | 0,0 | 0,0 | 0 | 0,0 | 0,0 | 0 | 0,0 | 0,0 | 0 | 0,0 | 0,0 | 0 | 0,0 | 0,0 | 0 | 0,0 | 0,0 |
| XVII. Prirojene malf., def. in kromos. nenorm. (Q00-Q99) | 17 | 0,0 | 0,2 | 7 | 0,1 | 0,5 | 2 | 0,0 | 0,1 | 0 | 0,0 | 0,0 | 8 | 0,1 | 0,5 | 0 | 0,0 | 0,0 |
| XVIII. Simpt., znaki ter nenorm. klin. in lab.izv. (R00-R99) | 2215 | 4,7 | 25,2 | 267 | 4,1 | 19,5 | 762 | 3,7 | 22,3 | 91 | 1,3 | 5,8 | 955 | 8,4 | 54,7 | 140 | 8,7 | 20,6 |
| XIX. Poškodbe, zastrup. in posl. zun. vzrokov (S00-T98) | 3 | 0,0 | 0,0 | 0 | 0,0 | 0,0 | 1 | 0,0 | 0,0 | 0 | 0,0 | 0,0 | 2 | 0,0 | 0,1 | 0 | 0,0 | 0,0 |
| XXI. Dejavniki, ki vplivajo na zdr. stanje ... (Z00-Z99) | 26243 | 55,8 | 299,0 | 3202 | 48,8 | 233,7 | 12945 | 63,1 | 378,8 | 3227 | 46,4 | 206,2 | 6075 | 53,4 | 348,2 | 794 | 49,6 | 116,9 |
| S K U P A J | 47023 | 100,0 | 535,8 | 6564 | 100,0 | 479,0 | 20521 | 100,0 | 600,4 | 6957 | 100,0 | 444,6 | 11379 | 100,0 | 652,3 | 1602 | 100,0 | 235,8 |

LEGENDA: OE ZD - organizacijska enota zdravstveni dom; SB - splošna bolnišnica; BGP - Bolnišnica za ginekologijo in porodništvo; ZI - zasebni izvajalec;

VIR PODATKOV:

- Zbirka agregiranih podatkov zunajbolnišnične zdravstvene statistike (ZUBSTAT) 2009, IVZ

AKTIVNOST ŠOL ZA STARŠE (materinskih šol), GORENJSKA, 2009

Tabela 12: OSEBJE – PREDAVANJA

| NAZIV PREDAVATELJA | S K U P A J | | | OE ZD JESENICE | | | OE ZD KRANJ | | | OE ZD RADOVLJICA | | | OE ZD ŠKOFJA LOKA | | | OE ZD TRŽIČ | | |
|------------------------|--------------------|----------------|-------------|--------------------|----------------|------------|--------------------|----------------|-------------|--------------------|----------------|------------|--------------------|----------------|------------|--------------------|----------------|-----------|
| | število | | | število | | | število | | | število | | | število | | | število | | |
| | preda- vateljev | preda- vanj | del.ure | preda- vateljev | preda- vanj | del.ure | preda- vateljev | preda- vanj | del.ure | preda- vateljev | preda- vanj | del.ure | preda- vateljev | preda- vanj | del.ure | preda- vateljev | preda- vanj | del.ure |
| Zdravnik -specialist | 5 | 40 | 83 | 2 | 19 | 19 | 1 | 4 | 10 | 1 | 10 | 40 | 0 | 0 | 0 | 1 | 7 | 14 |
| Zobozdravnik – spec. | 2 | 20 | 50 | 1 | 10 | 10 | 0 | 0 | 0 | 1 | 10 | 40 | 0 | 0 | 0 | 0 | 0 | 0 |
| Psiholog in pedagog | 5 | 91 | 310 | 1 | 10 | 10 | 3 | 70 | 245 | 0 | 0 | 0 | 1 | 11 | 55 | 0 | 0 | 0 |
| Profesor zdrav. vzgoje | 1 | 39 | 62 | 0 | 0 | 0 | 1 | 39 | 62 | 0 | 0 | 0 | 0 | 0 | 0 | 0 | 0 | 0 |
| Višja med. sestra | 13 | 352 | 1564 | 1 | 40 | 200 | 6 | 189 | 852 | 2 | 40 | 160 | 2 | 62 | 310 | 2 | 21 | 42 |
| Zdravstveni tehnik | 3 | 25 | 66 | 0 | 0 | 0 | 1 | 8 | 32 | 1 | 10 | 20 | 0 | 0 | 0 | 1 | 7 | 14 |
| Fizioterapevt | 6 | 107 | 237 | 1 | 8 | 16 | 2 | 61 | 82 | 1 | 10 | 20 | 1 | 21 | 105 | 1 | 7 | 14 |
| Farmacevt | 1 | 9 | 18 | 0 | 0 | 0 | 1 | 9 | 18 | 0 | 0 | 0 | 0 | 0 | 0 | 0 | 0 | 0 |
| S K U P A J | 36 | 683 | 2390 | 6 | 87 | 255 | 15 | 380 | 1301 | 6 | 80 | 280 | 4 | 94 | 470 | 5 | 42 | 84 |

LEGENDA: OE ZD - organizacijska enota zdravstveni dom;

Tabela 13: UDELEŽBA NA TEČAJU

| STAROST POSLUŠALCEV | S K U P A J | | | OE ZD JESENICE | | | OE ZD KRANJ | | | OE ZD RADOVLJICA | | | OE ZD ŠKOFJA LOKA | | | OE ZD TRŽIČ | | |
|------------------------|-------------|------------|-------------|----------------|------------|------------|-------------|------------|------------|------------------|------------|------------|-------------------|------------|------------|-------------|-----------|-----------|
| | Vsi | Moški | Ženske | Vsi | Moški | Ženske | Vsi | Moški | Ženske | Vsi | Moški | Ženske | Vsi | Moški | Ženske | Vsi | Moški | Ženske |
| | do 19 let | 6 | 2 | 4 | 0 | 0 | 0 | 2 | 0 | 2 | 2 | 1 | 1 | 2 | 1 | 1 | 0 | 0 |
| 20 do 29 let | 1110 | 405 | 705 | 133 | 51 | 82 | 491 | 178 | 313 | 143 | 63 | 80 | 305 | 100 | 205 | 38 | 13 | 25 |
| 30 do 39 let | 861 | 476 | 385 | 84 | 48 | 36 | 476 | 266 | 210 | 76 | 36 | 40 | 194 | 111 | 83 | 31 | 15 | 16 |
| 40 do 49 let | 58 | 47 | 11 | 10 | 7 | 3 | 34 | 28 | 6 | 2 | 2 | 0 | 12 | 10 | 2 | 0 | 0 | 0 |
| 50 let in več | 0 | 0 | 0 | 0 | 0 | 0 | 0 | 0 | 0 | 0 | 0 | 0 | 0 | 0 | 0 | 0 | 0 | 0 |
| VSI | 2035 | 930 | 1105 | 227 | 106 | 121 | 1003 | 472 | 531 | 223 | 102 | 121 | 513 | 222 | 291 | 69 | 28 | 41 |

LEGENDA: OE ZD - organizacijska enota zdravstveni dom;

VIR PODATKOV: Regionalni obrazec IVZ "Aktivnost materinske šole"

6.5. PATRONAŽNO VARSTVO

Zdravstvena služba patronažnega varstva je ena od zdravstvenih služb, ki izvaja dejavnost osnovnega zdravstvenega varstva in je organizirana v okviru dejavnosti zdravstvenih domov ali pa kot samostojna služba zasebnega izvajalca zdravstvene dejavnosti.

Namen vodenja zdravstvene statistike o dejavnosti patronažnega varstva je spremljanje dejavnosti patronažnega varstva, načrtovanje in organizacija dela ter evalvacija stroke tako na regijskem kot nacionalnem nivoju.

Vir podatkov in metodologija zbiranja podatkov

Podatki, ki so prikazani v tabelah, so povzeti po podatkih, ki jih izvajalci dejavnosti patronažnega varstva na Gorenjskem pošiljajo na ZZV Kranj. Podatki se zbirajo po metodologiji zbiranja podatkov o patronažni dejavnosti IVZ. Na ta način se tako zbirajo podatki o kadrih in opravljenih urah, obiskih pri varovancih, naročnikih, negovalnih intervencijah (postopki in posegi) in izvedeni zdravstveni vzgoji. Po končani obdelavi na ZZV Kranj se podatki pošljejo na IVZ.

Definicije pojmov

Patronažno varstvo je posebna oblika zdravstvenega varstva na primarnem nivoju, ki obravnava posameznika, družino in skupnost v stanju zdravja in blagostanja, kot tudi v obdobju bolezni, poškodb ali onemoglosti.

Preventivna dejavnost patronažnega varstva vključuje zdravstveno-socialno obravnavo posameznika, družine in skupnosti ter zdravstveno nego otročnice in novorojenčka na domu.

Kurativna dejavnost patronažnega varstva predstavlja zdravstveno nego bolnika na domu, ki jo na podlagi delovnega naloga s strani osebnega zdravnika, zdravnika ambulantno specialistične dejavnosti ali bolnišničnega zdravnika izvajajo izvajalci dejavnosti patronažnega varstva.

Patronažna medicinska sestra je izvajalka del na vseh področjih patronažnega varstva, istočasno deluje in koordinira delo tudi s službami na sekundarnem in terciarnem nivoju zdravstvene dejavnosti ter z drugimi nezdravstvenimi službami in organizacijami.

Definicije pojmov so povzete po metodologiji za spremljanje podatkov o patronažni dejavnosti v Sloveniji, ki jo uporablja IVZ.

Bistveni podatki

V tabelah so vsi izvajalci dejavnosti patronažnega varstva na Gorenjskem združeni in prikazani po upravnih enotah, zasebni izvajalci pa še posebej po občinah.

V letu 2009 je bilo v dejavnosti patronažnega varstva redno zaposlenih 74 zdravstvenih delavcev oziroma patronažnih medicinskih sester, od tega je bilo 69 zdravstvenih delavcev z visoko in višjo izobrazbo (diplomirane medicinske sestre, višje medicinske sestre) ter 5 zdravstvenih delavcev z srednjo izobrazbo (zdravstveni tehniki in srednje medicinske sestre). V zasebni dejavnosti patronažnega varstva je bilo zaposlenih 18,9 odstotkov patronažnih medicinskih sester.

V dejavnosti patronažnega varstva je bilo v letu 2009 opravljenih 101.171 obiskov, od tega 79,3 odstotkov kurativnih oziroma obiskov, ki so bili namenjeni zdravstveni negi bolnikov na domu, in 20,7 odstotkov preventivnih oziroma patronažnih obiskov. Največji delež kurativnih obiskov je bil zabeležen pri izvajalcih patronažne dejavnosti v UE Tržič, največji delež preventivnih obiskov pa v UE Škofja Loka. V povprečju so patronažne medicinske sestre opravile 103,5 preventivna obiska na 1000

prebivalcev Gorenjske. Glede na vrsto varovanca je bilo največ preventivnih obiskov opravljenih pri novorojenčkih, otročnicah in dojenčkih (72 odstotkov).

Koeficient negovalnih intervencij (postopkov in posegov) pri bolnikih na domu je v letu 2009 v primerjavi z letom 2008 narasel na 739,9 intervencij na 1000 prebivalcev Gorenjske. V letu 2008 je ta znašal 662,6. Od vseh negovalnih intervencij (postopkov in posegov) je bilo pri negovanju bolnika na domu narejenih največ prevez (36,5 odstotkov).

V letu 2009 je bilo 8076 obolenj in stanj vzrok za prvi obisk patronažne medicinske sestre pri bolniku zaradi izvajanja zdravstvene nege na domu. Najpogostejši vzroki za prvi kurativni obisk so bile bolezni kože in podkožja (21,4 odstotka), bolezni obtočil (20,3 odstotkov), bolezni mišično skeletnega sistema in veziva (12,8 odstotka) ter neoplazme (9,9 odstotka).

Tabela 1: ZDRAVSTVENI DELAVCI IN DELOVNE URE V PATRONAŽNEM VARSTVU, GORENJSKA, 2009

| IZVAJALCI ZDRAVSTVENE DEJAVNOSTI | Zdravstveni delavci (redno zaposleni) | | | Delovne ure | | | Osebjem preračunano iz delovnih ur (1430 ur) | | |
|---|--|---|--|---------------|---|--|---|---|--|
| | SKUPAJ | medic. sestre z višjo in visoko izobrazbo | zdrav. tehniki - srednje medic. sestre | SKUPAJ | medic. sestre z višjo in visoko izobrazbo | zdrav. tehniki - srednje medic. sestre | SKUPAJ | medic. sestre z višjo in visoko izobrazbo | zdrav. tehniki - sred. medic. sestre |
| OE ZD JESENICE | 12 | 11 | 1 | 17918 | 16226 | 1692 | 12,5 | 11,3 | 1,2 |
| OE ZD in ZI KRANJ | 28 | 28 | 0 | 43321 | 43321 | 0 | 30,3 | 30,3 | 0,0 |
| OE ZD in ZI RADOVLJICA | 13 | 9 | 4 | 24385 | 19408 | 4977 | 17,1 | 13,6 | 3,5 |
| OE ZD ŠKOFJA LOKA in ZI Gorenja vas, Žiri in Železniki | 14 | 14 | 0 | 22866 | 22866 | 0 | 16,0 | 16,0 | 0,0 |
| OE ZD TRŽIČ | 7 | 7 | 0 | 10884 | 10884 | 0 | 7,6 | 7,6 | 0,0 |
| SKUPAJ | 74 | 69 | 5 | 119374 | 112705 | 6669 | 83,5 | 78,8 | 4,7 |
| Od tega zasebni izvajalci: | | | | | | | | | |
| ZI Kranj | 7 | 7 | 0 | 13222 | 13222 | 0 | 9,2 | 9,2 | 0,0 |
| ZI Radovljica | 2 | 1 | 1 | 2947 | 1463 | 1484 | 2,1 | 1,0 | 1,0 |
| ZI Gorenja vas | 1 | 1 | 0 | 1490 | 1490 | 0 | 1,0 | 1,0 | 0,0 |
| ZI Železniki | 2 | 2 | 0 | 3345 | 3345 | 0 | 2,3 | 2,3 | 0,0 |
| ZI Žiri | 2 | 2 | 0 | 3630 | 3630 | 0 | 2,5 | 2,5 | 0,0 |
| SKUPAJ | 14 | 13 | 1 | 24634 | 23150 | 1484 | 17,2 | 16,2 | 1,0 |

LEGENDA: OE ZD - organizacijska enota zdravstveni dom; ZI - zasebni izvajalec;

VIR PODATKOV:

· Statistično poročilo o delu patronažnega varstva (obr. št. 8,95)

Tabela 2: OBISKI V PATRONAŽNEM VARSTVU, GORENJSKA, 2009

| IZVAJALCI ZDRAVSTVENE DEJAVNOSTI | VSI OBISKI | KURATIVNI OBISKI | | | | PREVENTIVNI OBISKI | | | |
|---|---------------|------------------|-------------------------|----------------|-------------------|--------------------|-------------------------|----------------|-------------------|
| | | skupaj | % od vseh obiskov | prvi obiski | ponovni obiski | skupaj | % od vseh obiskov | prvi obiski | ponovni obiski |
| OE ZD JESENICE | 19687 | 16185 | 82,2 | 1688 | 14497 | 3502 | 17,8 | 1801 | 1701 |
| OE ZD in ZI KRANJ | 37554 | 29311 | 78,1 | 2628 | 26683 | 8243 | 21,9 | 4059 | 4184 |
| OE ZD in ZI RADOVLJICA | 20103 | 16668 | 82,9 | 1791 | 14877 | 3435 | 17,1 | 1697 | 1738 |
| OE ZD ŠKOFJA LOKA in ZI Gorenja vas, Žiri in Železniki | 16003 | 11438 | 71,5 | 1666 | 9772 | 4565 | 28,5 | 2024 | 2541 |
| OE ZD TRŽIČ | 7824 | 6607 | 84,4 | 567 | 6040 | 1217 | 15,6 | 480 | 737 |
| SKUPAJ | 101171 | 80209 | 79,3 | 8340 | 71869 | 20962 | 20,7 | 10061 | 10901 |
| Od tega zasebni izvajalci: | | | | | | | | | |
| ZI Kranj | 9675 | 7470 | 77,2 | 337 | 7133 | 2205 | 22,8 | 1059 | 1146 |
| ZI Radovljica | 2913 | 2191 | 75,2 | 184 | 2007 | 722 | 24,8 | 387 | 335 |
| ZI Gorenja vas | 1153 | 750 | 65,0 | 30 | 720 | 403 | 35,0 | 175 | 228 |
| ZI Železniki | 2381 | 1595 | 67,0 | 396 | 1199 | 786 | 33,0 | 406 | 380 |
| ZI Žiri | 2966 | 2324 | 78,4 | 165 | 2159 | 642 | 21,6 | 210 | 432 |
| SKUPAJ | 19088 | 14330 | 75,1 | 1112 | 13218 | 4758 | 24,9 | 2237 | 2521 |

LEGENDA: OE ZD - organizacijska enota zdravstveni dom; ZI- zasebni izvajalec;

VIR PODATKOV:

· Statistično poročilo o delu patronažnega varstva (obr. št. 8,95)

Tabela 3: PREVENTIVNI OBISKI PATRONAŽNIH MEDICINSKIH SESTER PO VRSTAH VAROVANCEV V PATRONAŽNEM VARSTVU, GORENJSKA, 2009

| IZVAJALCI ZDRAVSTVENE DEJAVNOSTI | SKUPAJ | prevent. obiski na 1000 preb. | novo- rojenčki | dojenčki | otroci od 1-6 let | ženske | | drugi varovanci in kronični bolniki |
|---|--------------|--|-------------------|-------------|----------------------|------------|-------------|--|
| | | | | | | nosečnice | otročnice | |
| OE ZD JESENICE | 3502 | 111,6 | 1243 | 440 | 147 | 113 | 595 | 964 |
| OE ZD in ZI KRANJ | 8243 | 104,1 | 3768 | 1067 | 156 | 82 | 1360 | 1810 |
| OE ZD in ZI RADOVLJICA | 3435 | 98,2 | 1248 | 428 | 49 | 3 | 654 | 1053 |
| OE ZD ŠKOFJA LOKA in ZI Gorenja vas, Žiri in Železniki | 4566 | 109,9 | 1788 | 780 | 119 | 21 | 801 | 1057 |
| OE ZD TRŽIČ | 1217 | 79,1 | 604 | 94 | 5 | 13 | 278 | 223 |
| SKUPAJ | 20963 | 103,5 | 8651 | 2809 | 476 | 232 | 3688 | 5107 |
| Od tega zasebni izvajalci: | | | | | | | | |
| ZI Kranj | 2205 | - | 846 | 573 | 43 | 32 | 311 | 400 |
| ZI Radovljica | 722 | - | 192 | 158 | 5 | 0 | 125 | 242 |
| ZI Gorenja vas | 403 | - | 126 | 121 | 36 | 2 | 94 | 24 |
| ZI Železniki | 787 | - | 221 | 267 | 12 | 0 | 77 | 210 |
| ZI Žiri | 642 | - | 186 | 87 | 8 | 2 | 131 | 228 |
| SKUPAJ | 4759 | - | 1571 | 1206 | 104 | 36 | 738 | 1104 |

LEGENDA: OE ZD - organizacijska enota zdravstveni dom; ZI- zasebni izvajalec;
VIR PODATKOV:

- Statistično poročilo o delu patronažnega varstva (obr. št. 8,95)

Tabela 4: PRVI PREVENTIVNI OBISKI PATRONAŽNIH MEDICINSKIH SESTER PO VRSTAH VAROVANCEV V PATRONAŽNEM VARSTVU, GORENJSKA, 2009

| IZVAJALCI ZDRAVSTVENE DEJAVNOSTI | PRVI PREVENTIVNI OBISKI | | | | | | | drugi varovanci in kronični bolniki |
|---|-------------------------|------------------------------------|-------------------|-------------|-------------------------|------------|-------------|--|
| | SKUPAJ | prvi obiski na 1000 preb. | novo- rojenčki | dojenčki | otroci od 1-6 let | ženske | | |
| | | | | | | nosečnice | otročnice | |
| OE ZD JESENICE | 1801 | 57,4 | 348 | 205 | 123 | 110 | 288 | 727 |
| OE ZD in ZI KRANJ | 4059 | 51,3 | 1408 | 377 | 134 | 82 | 976 | 1082 |
| OE ZD in ZI RADOVLJICA | 1697 | 48,5 | 362 | 174 | 44 | 2 | 348 | 767 |
| OE ZD ŠKOFJA LOKA in ZI Gorenja vas, Žiri in Železniki | 2025 | 48,7 | 534 | 229 | 93 | 18 | 527 | 624 |
| OE ZD TRŽIČ | 480 | 31,2 | 156 | 18 | 5 | 13 | 156 | 132 |
| SKUPAJ | 10062 | 49,7 | 2808 | 1003 | 399 | 225 | 2295 | 3332 |
| Od tega zasebni izvajalci: | | | | | | | | |
| ZI Kranj | 1059 | - | 241 | 217 | 38 | 32 | 234 | 297 |
| ZI Radovljica | 387 | - | 63 | 46 | 5 | 0 | 63 | 210 |
| ZI Gorenja vas | 175 | - | 39 | 41 | 29 | 1 | 50 | 15 |
| ZI Železniki | 407 | - | 88 | 83 | 6 | 0 | 68 | 162 |
| ZI Žiri | 210 | - | 80 | 4 | 1 | 2 | 74 | 49 |
| SKUPAJ | 2238 | - | 511 | 391 | 79 | 35 | 489 | 733 |

LEGENDA: OE ZD - organizacijska enota zdravstveni dom; ZI- zasebni izvajalec;
VIR PODATKOV:

- Statistično poročilo o delu patronažnega varstva (obr. št. 8,95)

Tabela 5: PREVENTIVNI OBISKI PATRONAŽNIH MEDICINSKIH SESTER **PRI DRUGIH VAROVANCIH** V PATRONAŽNEM VARSTVU, GORENJSKA, 2009

| IZVAJALCI ZDRAVSTVENE DEJAVNOSTI | SKUPAJ VSI OBISKI | PRVI OBISKI | | | | | | | | | | | |
|---|-------------------------|--------------------|---------------------|------------------|------------|--------------------|------------|----------|------------------------------|------------|-----------|----------------------|-------------------|
| | | vsi prvi obiski | šolarji 7-18 let | starost- niki | invalidi | drugi varovanci | BOLNIKI | | | | | | |
| | | | | | | | rak. | tuber. | zdr. s kisikom na domu | sladkorni | duševni | ostali kron. bol. | ostali bolniki |
| OE ZD JESENICE | 964 | 727 | 0 | 27 | 22 | 7 | 70 | 0 | 9 | 64 | 29 | 460 | 39 |
| OE ZD in ZI KRANJ | 1810 | 1082 | 1 | 204 | 66 | 2 | 101 | 1 | 13 | 112 | 24 | 542 | 16 |
| OE ZD in ZI RADOVLJICA | 1053 | 767 | 1 | 130 | 43 | 12 | 62 | 0 | 13 | 65 | 24 | 385 | 32 |
| OE ZD ŠKOFJA LOKA in ZI Gorenja vas, Žiri in Železniki | 1057 | 624 | 0 | 173 | 41 | 21 | 30 | 0 | 4 | 34 | 12 | 262 | 47 |
| OE ZD TRŽIČ | 223 | 132 | 0 | 6 | 6 | 2 | 23 | 0 | 2 | 10 | 6 | 73 | 4 |
| SKUPAJ | 5107 | 3332 | 2 | 540 | 178 | 44 | 286 | 1 | 41 | 285 | 95 | 1722 | 138 |
| Od tega zasebni izvajalci: | | | | | | | | | | | | | |
| ZI Kranj | 400 | 297 | 0 | 21 | 24 | 0 | 40 | 1 | 6 | 32 | 9 | 160 | 4 |
| ZI Radovljica | 242 | 210 | 0 | 80 | 12 | 0 | 22 | 0 | 3 | 18 | 9 | 61 | 5 |
| ZI Gorenja vas | 24 | 15 | 0 | 8 | 0 | 0 | 3 | 0 | 0 | 0 | 1 | 3 | 0 |
| ZI Železniki | 210 | 162 | 0 | 22 | 5 | 20 | 3 | 0 | 2 | 6 | 1 | 70 | 33 |
| ZI Žiri | 228 | 49 | 0 | 12 | 11 | 0 | 5 | 0 | 0 | 8 | 1 | 12 | 0 |
| SKUPAJ | 1104 | 733 | 0 | 143 | 52 | 20 | 73 | 1 | 11 | 64 | 21 | 306 | 42 |

LEGENDA: OE ZD - organizacijska enota zdravstveni dom; ZI - zasebni izvajalec;

VIR PODATKOV:

- Statistično poročilo o delu patronažnega varstva (obr. št. 8,95)

Tabela 6: PRVI OBISKI PRI BOLNIKI Z ZDRAVSTVENO NEGO NA DOMU PO STAROSTNIH SKUPINAH V PATRONAŽNEM VARSTVU, GORENJSKA, 2009

| IZVAJALCI ZDRAVSTVENE DEJAVNOSTI | SKUPAJ | | Starostne skupine | | | | | | | | | | | | | | | | | |
|---|-------------|-------------|-------------------|-----------|----------|----------|----------|----------|-----------|----------|------------|------------|------------|------------|------------|------------|------------|------------|---------------|-------------|
| | | | 0 let | | 1-6 let | | 7-14 let | | 15-24 let | | 25-49 let | | 50-59 let | | 60-69 let | | 70-74 let | | 75 in več let | |
| | M | Ž | M | Ž | M | Ž | M | Ž | M | Ž | M | Ž | M | Ž | M | Ž | M | Ž | M | Ž |
| OE ZD JESENICE | 765 | 923 | 0 | 0 | 1 | 0 | 0 | 0 | 1 | 4 | 16 | 17 | 59 | 75 | 229 | 78 | 118 | 74 | 341 | 675 |
| OE ZD in ZI KRANJ | 894 | 1734 | 7 | 6 | 2 | 4 | 0 | 0 | 5 | 1 | 48 | 45 | 77 | 108 | 147 | 176 | 122 | 191 | 486 | 1203 |
| OE ZD in ZI RADOVLJICA | 737 | 1054 | 8 | 4 | 0 | 0 | 2 | 0 | 0 | 1 | 30 | 37 | 59 | 78 | 179 | 111 | 78 | 88 | 381 | 735 |
| OE ZD ŠKOFJA LOKA in ZI Gorenja vas, Žiri in Železniki | 448 | 959 | 1 | 0 | 1 | 1 | 1 | 0 | 4 | 0 | 36 | 149 | 16 | 16 | 119 | 49 | 69 | 183 | 201 | 561 |
| OE ZD TRŽIČ | 206 | 361 | 3 | 4 | 0 | 0 | 0 | 0 | 4 | 1 | 6 | 21 | 18 | 11 | 31 | 50 | 22 | 57 | 122 | 217 |
| SKUPAJ | 3050 | 5031 | 19 | 14 | 4 | 5 | 3 | 0 | 14 | 7 | 136 | 269 | 229 | 288 | 705 | 464 | 409 | 593 | 1531 | 3391 |
| Od tega zasebni izvajalci: | | | | | | | | | | | | | | | | | | | | |
| ZI Kranj | 127 | 210 | 0 | 0 | 2 | 0 | 0 | 0 | 0 | 1 | 2 | 6 | 10 | 18 | 17 | 18 | 26 | 22 | 70 | 145 |
| ZI Radovljica | 72 | 112 | 0 | 1 | 0 | 0 | 1 | 0 | 0 | 0 | 6 | 3 | 7 | 11 | 7 | 18 | 12 | 15 | 39 | 64 |
| ZI Gorenja vas | 12 | 18 | 1 | 0 | 0 | 0 | 0 | 0 | 0 | 0 | 2 | 1 | 1 | 1 | 0 | 2 | 2 | 1 | 6 | 13 |
| ZI Železniki | 43 | 94 | 0 | 0 | 0 | 0 | 1 | 0 | 0 | 0 | 4 | 1 | 1 | 1 | 3 | 4 | 3 | 4 | 31 | 84 |
| ZI Žiri | 55 | 110 | 0 | 0 | 0 | 1 | 0 | 0 | 0 | 0 | 4 | 7 | 4 | 5 | 13 | 11 | 8 | 12 | 26 | 74 |
| SKUPAJ | 309 | 544 | 1 | 1 | 2 | 1 | 2 | 0 | 0 | 1 | 18 | 18 | 23 | 36 | 40 | 53 | 51 | 54 | 172 | 380 |

LEGENDA: OE ZD - organizacijska enota zdravstveni dom; ZI - zasebni izvajalec; M - moški spol; Ž - ženski spol;
VIR PODATKOV:

· Statistično poročilo o delu patronažnega varstva (obr. št. 8,95)

Tabela 7: NEGOVALNE INTERVENCIJE (POSTOPKI IN POSEGI) PRI BOLNIKI NA DOMU, GORENJSKA, 2009

| IZVAJALCI ZDRAVSTVENE DEJAVNOSTI | SKUPAJ VSE INTER- VENCIJE | Število inter- vencij na 1000 preb. | POSTOPKI | | | | | | |
|---|------------------------------------|---|-------------------------------------|-------------|--------------------------|--|-----------------|--------------|--------------------|
| | | | Osebna higiena in urejanje | Kopanje | Nega umira- jočega | Prepreče- vanje nastanka preležanin | Pouče- vanje | Nega stom | Ostali postopki |
| OE ZD JESENICE | 21677 | 691,0 | 112 | 0 | 9 | 1111 | 473 | 597 | 1825 |
| OE ZD in ZI KRANJ | 50467 | 637,5 | 884 | 852 | 97 | 771 | 8237 | 520 | 6502 |
| OE ZD in ZI RADOVLJICA | 49192 | 1406,0 | 7313 | 720 | 49 | 1739 | 10831 | 301 | 5531 |
| OE ZD ŠKOFJA LOKA in ZI Gorenja vas, Žiri in Železniki | 15897 | 382,5 | 72 | 3 | 22 | 355 | 1140 | 504 | 856 |
| OE ZD TRŽIČ | 12572 | 817,1 | 139 | 12 | 151 | 227 | 4423 | 89 | 904 |
| SKUPAJ | 149805 | 739,9 | 8520 | 1587 | 328 | 4203 | 25104 | 2011 | 15618 |
| Od tega zasebni izvajalci: | | | | | | | | | |
| ZI Kranj | 14294 | - | 546 | 364 | 91 | 502 | 2490 | 383 | 1226 |
| ZI Radovljica | 12455 | - | 2041 | 198 | 5 | 297 | 2836 | 176 | 2237 |
| ZI Gorenja vas | 819 | - | 4 | 2 | 0 | 16 | 17 | 3 | 18 |
| ZI Železniki | 2702 | - | 7 | 0 | 9 | 49 | 671 | 140 | 10 |
| ZI Žiri | 4426 | - | 54 | 0 | 10 | 136 | 101 | 102 | 730 |
| SKUPAJ | 34696 | - | 2652 | 564 | 115 | 1000 | 6115 | 804 | 4221 |

VIR PODATKOV:

- Statistično poročilo o delu patronažnega varstva (obr. št. 8,95)

Tabela 7: NEGOVALNE INTERVENCIJE (POSTOPKI IN POSEGI) PRI BOLNIKI NA DOMU, GORENJSKA, 2009
(nadaljevanje tabele)

| IZVAJALCI ZDRAVSTVENE DEJAVNOSTI | POSEGI | | | | | | | | |
|--|------------------------------|-----------------------------|----------------|--|---------------------------------|--|-------------------|---------------------------|------------------|
| | Aplika- cija injekcije | Aplika- cija infuzije | Preve- zava | Kateteri- zacija in menjava urinskega katetra pri ženi | Odvzem laborat. materiala | Merjenje venoznega krvnega pritiska | Razgiba- vanje | Aplika- cija klizme | Ostali posegi |
| OE ZD JESENICE | 2677 | 40 | 10874 | 61 | 2106 | 1044 | 3 | 185 | 560 |
| OE ZD in ZI KRANJ | 4521 | 124 | 18937 | 140 | 3253 | 3338 | 84 | 227 | 1980 |
| OE ZD in ZI RADOVLJICA | 2978 | 219 | 11049 | 31 | 1694 | 5492 | 604 | 65 | 576 |
| OE ZD ŠKOFJA LOKA in ZI Gorenja vas, Žiri in Železniki | 1313 | 21 | 9480 | 5 | 919 | 577 | 5 | 155 | 470 |
| OE ZD TRŽIČ | 780 | 11 | 4368 | 1 | 803 | 555 | 14 | 7 | 88 |
| SKUPAJ | 12269 | 415 | 54708 | 238 | 8775 | 11006 | 710 | 639 | 3674 |
| Od tega zasebni izvajalci: | | | | | | | | | |
| ZI Kranj | 514 | 42 | 5422 | 54 | 1098 | 1144 | 64 | 62 | 292 |
| ZI Radovljica | 184 | 35 | 1222 | 0 | 587 | 2168 | 463 | 0 | 6 |
| ZI Gorenja vas | 22 | 0 | 680 | 0 | 25 | 23 | 4 | 3 | 2 |
| ZI Železniki | 259 | 0 | 1261 | 0 | 178 | 92 | 0 | 21 | 5 |
| ZI Žiri | 390 | 15 | 2317 | 2 | 254 | 131 | 1 | 6 | 177 |
| SKUPAJ | 1369 | 92 | 10902 | 56 | 2142 | 3558 | 532 | 92 | 482 |

LEGENDA: OE ZD - organizacijska enota zdravstveni dom; ZI - zasebni izvajalec;

VIR PODATKOV:

- Statistično poročilo o delu patronažnega varstva (obr. št. 8,95)

Tabela 8: VZROKI ZA PRVE KURATIVNE OBISKE V PATRONAŽNEM VARSTVU, GORENJSKA, 2009

| Bolezni in stanja po poglavjih MKB-10 | SKUPAJ | | OE ZD JESENICE | | OE ZD in ZI KRANJ | | OE ZD in ZI RADOVLJICA | | OE ZD ŠKOFJA LOKA in ZI Gorenja vas, Žiri in Železniki | | OE ZD TRŽIČ | |
|--|-------------|--------------|----------------|--------------|-------------------|--------------|------------------------|--------------|--|--------------|-------------|--------------|
| | abs. št. | % | abs. št. | % | abs. št. | % | abs. št. | % | abs. št. | % | abs. št. | % |
| I. Infekcijske in parazitske bolezni (A00-B99) | 51 | 0,6 | 1 | 0,1 | 10 | 0,4 | 23 | 1,3 | 6 | 0,4 | 11 | 1,9 |
| II. Neoplazme (C00-D48) | 799 | 9,9 | 209 | 12,4 | 304 | 11,6 | 120 | 6,7 | 112 | 8,0 | 54 | 9,5 |
| III. Bolezni krvi in krvotvornih org. ter imunski odziv (D50-D89) | 673 | 8,3 | 240 | 14,2 | 229 | 8,7 | 86 | 4,8 | 64 | 4,5 | 54 | 9,5 |
| IV. Endokrine, prehranske in presnovne bolezni (E00-E90)* | 634 | 7,9 | 162 | 9,6 | 267 | 10,2 | 64 | 3,6 | 100 | 7,1 | 41 | 7,2 |
| V. Duševne in vedenjske motnje (F00-F99) | 269 | 3,3 | 95 | 5,6 | 55 | 2,1 | 71 | 4,0 | 40 | 2,8 | 8 | 1,4 |
| VI. Bolezni živčevja (G00-G99) | 234 | 2,9 | 19 | 1,1 | 132 | 5,0 | 29 | 1,6 | 40 | 2,8 | 14 | 2,5 |
| VII. Bolezni očesa in adneksov (H00-H59) | 9 | 0,1 | 1 | 0,1 | 1 | 0,0 | 7 | 0,4 | 0 | 0,0 | 0 | 0,0 |
| VIII. Bolezni ušesa in mastoida (H60-H95) | 8 | 0,1 | 0 | 0,0 | 4 | 0,2 | 1 | 0,1 | 2 | 0,1 | 1 | 0,2 |
| IX. Bolezni obtočil (I00-I99) | 1641 | 20,3 | 373 | 22,1 | 660 | 25,2 | 318 | 17,8 | 168 | 11,9 | 122 | 21,5 |
| X. Bolezni dihal (J00-J99) | 182 | 2,3 | 33 | 2,0 | 70 | 2,7 | 53 | 3,0 | 19 | 1,4 | 7 | 1,2 |
| XI. Bolezni prebavil (K00-K93) | 239 | 3,0 | 47 | 2,8 | 50 | 1,9 | 73 | 4,1 | 42 | 3,0 | 27 | 4,8 |
| XII. Bolezni kože in podkožja (L00-L99) | 1732 | 21,4 | 285 | 16,9 | 435 | 16,6 | 367 | 20,5 | 535 | 38,0 | 110 | 19,4 |
| XIII. Bolezni mišičnoskelet. sistema in veziva (M00-M99) | 1036 | 12,8 | 127 | 7,5 | 294 | 11,2 | 362 | 20,2 | 182 | 12,9 | 71 | 12,5 |
| XIV. Bolezni sečil in spolovil (N00-N99) | 103 | 1,3 | 22 | 1,3 | 22 | 0,8 | 35 | 2,0 | 14 | 1,0 | 10 | 1,8 |
| XV. Nosečnost, porod in poporod. obdobje (O00-O99) | 27 | 0,3 | 0 | 0,0 | 3 | 0,1 | 19 | 1,1 | 3 | 0,2 | 2 | 0,4 |
| XVI. Stanja, ki izvirajo v perinatalnem obdobju (P00-P96) | 12 | 0,1 | 0 | 0,0 | 3 | 0,1 | 4 | 0,2 | 1 | 0,1 | 4 | 0,7 |
| XVII. Prirojene malformacije, deform. in kromos. nenor. (Q00-Q99) | 5 | 0,1 | 1 | 0,1 | 1 | 0,0 | 0 | 0,0 | 3 | 0,2 | 0 | 0,0 |
| XVIII. Simptomi, znaki ter nenorm. klinični in lab.izvidi... (R00-R99) | 41 | 0,5 | 0 | 0,0 | 3 | 0,1 | 27 | 1,5 | 10 | 0,7 | 1 | 0,2 |
| XIX. Poškodbe in zastrupitve (S00-T98) | 337 | 4,2 | 73 | 4,3 | 47 | 1,8 | 121 | 6,8 | 66 | 4,7 | 30 | 5,3 |
| XX. Zunanji vzroki obolevnosti in umrljivosti (V01-Y98) | 7 | 0,1 | 0 | 0,0 | 6 | 0,2 | 1 | 0,1 | 0 | 0,0 | 0 | 0,0 |
| XXI. Dejavniki, ki vplivajo na zdr. stanje....(Z00-Z99) | 37 | 0,5 | 0 | 0 | 27 | 1,0 | 10 | 0,6 | 0 | 0,0 | 0 | 0,0 |
| SKUPAJ | 8076 | 100,0 | 1688 | 100,0 | 2623 | 100,0 | 1791 | 100,0 | 1407 | 100,0 | 567 | 100,0 |

LEGENDA: OE ZD - organizacijska enota zdravstveni dom; ZI - zasebni izvajalec;

* zajet samo diabetes

VIR PODATKOV:

· Statistično poročilo o delu patronažnega varstva (obr. št. 8,95)

6.6. *SPECIALISTIČNO AMBULANTNA DEJAVNOST*

Zdravstvene službe specialistično ambulantne dejavnosti na sekundarni ravni so zdravstvene službe, ki izvajajo dejavnost zunajbolnišničnega zdravstvenega varstva. Uporabniku zdravstvenega varstva so praviloma dostopne z napotnico, izjemoma pa tudi brez napotnice v dermatovenerološki ambulanti, pulmološki ambulanti in psihiatrični ambulanti. Specialistično ambulantna dejavnost je organizirana v okviru dejavnosti zdravstvenih domov, bolnišnic, zdravilišč ali pa kot samostojna služba (zasebni izvajalci zdravstvene dejavnosti).

V specialistično ambulantni dejavnosti se vodi zdravstvena statistika, katere namen je spremljanje opravljenega dela v tej dejavnosti in zdravstvenega stanja prebivalstva tako na regionalni kot nacionalni ravni.

Vir podatkov in metodologija zbiranja podatkov

Podatki, ki so prikazani v tabelah, so povzeti po podatkih, ki jih izvajalci specialistično ambulantne dejavnosti na Gorenjskem pošiljajo na ZZV Kranj. Podatki se zbirajo po metodologiji zbiranja podatkov IVZ. Za področje specialistične ambulantne dejavnosti se tako zbirajo podatki o kadrih in delovnih urah, obiskih in napotitvah ter obolenjih in stanjih. Vse tri podatkovne zbirke, ki so poznane kot zbirke zunajbolnišnične zdravstvene statistike, se po končani obdelavi podatkov na ZZV Kranj pošljejo na IVZ. Na tak način se zbirajo podatki o dejavnosti naslednjih specialističnih ambulant: interne medicine (dializa, diabetologija, endokrinologija, gastroenterologija, kardiologija, pulmologija, alergologija, splošna interna, tirologija, ambulanta za osteoporozo), pediatrije, nevrologije, psihiatrije, pedopsihiatrije, zdravljenje odvisnosti od drog, kirurgije (splošna, plastična, oralna in urologija), ortopedije, ginekologije s porodništvom, zdravljenje bolezni dojk (onkologija), neonatologije v porodništvu, dermatovenerologije, otorinolaringologije, oftalmologije in mentalne higijene.

Definicije pojmov

Dejavnost specialističnih ambulant (sekundarna in terciarna raven zdravstvenega varstva) je praviloma dostopna z napotnico, razen zaradi večje dostopnosti (napotitev zdravnika primarne ravni ni potrebna) za dermatovenerološko ambulanto, pulmološko ambulanto in psihiatrično ambulanto.

Zdravstveno varstvo na sekundarni ravni obsega dejavnost specialističnih ambulant in bolnišnično dejavnost. Potrebna je napotitev zdravnika primarne ravni.

Efektivne delovne ure so vse ure, ko je bila posamezna vrsta kadra na voljo uporabniku v posamezni dejavnosti v okviru rednega dela oziroma v okviru honorarnega dela po pogodbi v poročevalskem obdobju.

Končna diagnoza je zabeležena štirimestna koda diagnoze po MKB-10, ki jo zdravnik v specialistično ambulantni dejavnosti postavi za ugotovljena obolenja in stanja, ne glede na to, koliko obiskov uporabnika zdravstvenega varstva je bilo potrebnih.

Preventivni pregled v specialistični ambulanti na sekundarni ravni je pregled, ki se opravi v specialistični ambulanti na sekundarni ravni, z namenom aktivnega nadzora in spremljanja zdravstvenega stanja posameznika ali določenih skupin prebivalstva. Za preventivni pregled na sekundarni ravni je potrebna napotnica.

Druge definicije pojmov so prikazane v poglavju zunajbolnišničnega zdravstvenega varstva in so povzete po metodologiji za spremljanje podatkov o zunajbolnišnični zdravstveni dejavnosti v Sloveniji, ki jo uporablja IVZ.

Bistveni podatki

V tabelah so vsi izvajalci specialistično ambulantne dejavnosti na Gorenjskem združeni in prikazani po upravnih enotah, zasebni izvajalci zdravstvene dejavnosti pa še posebej po občinah. Dejavnost se je izvajala v 6 zdravstvenih domovih, 4 bolnišnicah in pri 23 zasebnih izvajalcih zdravstvene dejavnosti (vključno z Diagnostičnim centrom Bled).

V letu 2009 je bilo v specialistično ambulantni dejavnosti redno zaposlenih 111 zdravstvenih delavcev, od tega 41 zdravnikov specialistov različnih specialnosti ter 70 drugih zdravstvenih delavcev z visoko (diplomirane medicinske sestre), višjo (višje medicinske sestre in drugi zdravstveni delavci z višjo izobrazbo) in srednjo izobrazbo (zdravstveni tehniki in drugi zdravstveni delavci s srednjo izobrazbo). Od vseh redno zaposlenih zdravnikov v specialistično ambulantni dejavnosti je bilo v zasebni dejavnosti redno zaposlenih 32 zdravnikov ali 78 odstotkov. Podatki so povzeti po Bazi podatkov izvajalcev zdravstvene dejavnosti na dan 31. december 2009.

Preračunano iz opravljenih delovnih ur zdravnikov (normativ je 1430 ur na osebo na leto) je bila preskrbljenost prebivalcev z zdravniki v specialistično ambulantni dejavnosti 2542,6 prebivalcev, Gorenjske na 1 aktivnega zdravnika, v Sloveniji pa 3149 prebivalcev. To pomeni, da je bila preskrbljenost prebivalstva z zdravniki v specialistično ambulantni dejavnosti na Gorenjskem boljša kot v Sloveniji.

V specialistično ambulantni dejavnosti je bilo v letu 2009 zabeleženih 261.460 kurativnih obiskov (za 2,7 odstotka več kot leta 2008), od tega je bilo prvih kurativnih obiskov 171.608 ali 65,6 odstotka. Največ kurativnih obiskov je bilo opravljenih v specialističnih ambulantah zdravstvenih domov in bolnišnic (70,3 odstotka). Pri zasebnih izvajalcih specialistično ambulantne dejavnosti je bilo opravljenih le 29,7 odstotkov ali 77.649 kurativnih obiskov. V povprečju je bilo opravljenih 1291,4 kurativnih obiskov na 1000 prebivalcev Gorenjske, kar je nekoliko več kot leta 2008, v primerjavi s Slovenijo (2055,2 obiska na 1000 prebivalcev) pa je bilo opravljenih manj obiskov na 1000 prebivalcev. Od vseh prvih kurativnih obiskov je bilo največ zabeleženih prvih obiskov v starostni skupini 20 in več let.

V letu 2009 je bilo zabeleženih 144.651 obolenj in stanj (za 0,1 odstotek manj kot leta 2008) v zdravstvenih službah specialistično ambulantne dejavnosti na Gorenjskem, kar je v povprečju znašalo 714,4 obolenja in stanja na 1000 prebivalcev Gorenjske, za Slovenijo je ta znašal 1242,2, kar pomeni da je bilo na ravni Slovenije zabeleženih več obolenj in stanj na 1000 prebivalcev. Najpogostejša obolenja in stanja, ki jih je zdravnik - specialist definiriral kot končne diagnoze po MKB-10, so bile bolezni očesa in adneksov (13,3 odstotka), poškodbe in zastrupitve (12 odstotkov) ter bolezni mišično skeletnega sistema in vezivnega tkiva (8,5 odstotkov).

Po pregledu specialistično ambulantne dejavnosti po posameznih specialnostih je bila najvišja specifična obolevnost v dejavnosti interne medicine (187,6 obolenj in stanj na 1000 prebivalcev Gorenjske), kirurgije (159,8 obolenj in stanj na 1000 prebivalcev Gorenjske) in oftalmologije (119 obolenj in stanj na 1000 prebivalcev Gorenjske), najnižja pa v dejavnosti nevrologije (16,9 obolenj in stanj na 1000 prebivalcev Gorenjske).

Tabela 1: REDNO ZAPOSLENI ZDRAVSTVENI DELAVCI V SPECIALISTIČNO AMBULANTNI DEJAVNOSTI, GORENJSKA, 2009

| IZVAJALCI ZDRAVSTVENE DEJAVNOSTI | Zdravniki | | | | Drugi zdravstveni delavci | | |
|---|-----------|---------------|-------------|------------------|---------------------------|---------------------------------|------------------------|
| | SKUPAJ | brez spec. | na spec. | specia- listi | SKUPAJ | z višjo, visoko izobr. | s srednjo izobr. |
| OE ZD JESENICE in SB JESENICE | 1 | 0 | 0 | 1 | 2 | 0 | 2 |
| OE ZD in ZI KRANJ, ZI NAKLO, BGP KRANJ, BOL. GOLNIK | 25 | 0 | 0 | 25 | 44 | 5 | 39 |
| OE ZD in ZI RADOVLJICA, ZI BLED, PB BEG. | 12 | 0 | 0 | 12 | 19 | 7 | 12 |
| OE ZD in ZI ŠKOFJA LOKA | 3 | 0 | 0 | 3 | 5 | 1 | 4 |
| OE ZD TRŽIČ | 0 | 0 | 0 | 0 | 0 | 0 | 0 |
| SKUPAJ | 41 | 0 | 0 | 41 | 70 | 13 | 57 |

LEGENDA: OE ZD - organizacijska enota zdravstveni dom; SB - splošna bolnišnica; BGP - Bolnišnica za ginekologijo in porodništvo; PB BEG.- Psihiatrična bolnišnica Begunje; ZI - zasebni izvajalec;

VIR PODATKOV:

Baza podatkov izvajalcev zdravstvene dejavnosti, na dan 31. december 2009

OPOMBA:

V specialistično ambulantnih službah bolnišnic kader ni redno zaposlen. Dejavnost v teh službah opravlja kader teh bolnišnic v rednem delovnem času in pogodbeni kader.

Tabela 2: OSEBJE PRERAČUNANO IZ DELOVNIH UR V SPECIALISTIČNO AMBULANTNI DEJAVNOSTI, GORENJSKA, 2009

| IZVAJALCI ZDRAVSTVENE DEJAVNOSTI | Osebjem preračunano iz delovnih ur (1430 ur) | | | | |
|---|--|------------------|-------------|--------------------------------------|---------------------------|
| | Zdravniki | | | Drugi zdravstveni delavci | |
| | brez specializ. | na specializ. | specialisti | z višjo in visoko izobrazbo | s srednjo izobrazbo |
| OE ZD JESENICE in SB JESENICE | 2,5 | 3,1 | 23,4 | 14,6 | 38,6 |
| OE ZD in ZI KRANJ, ZI NAKLO, BGP KRANJ, BOL. GOLNIK | 0,0 | 0,4 | 27,2 | 9,3 | 49,7 |
| OE ZD in ZI RADOVLJICA, ZI BLED, PB BEG. | 0,0 | 0,4 | 19,1 | 11,6 | 15,9 |
| OE ZD in ZI ŠKOFJA LOKA | 0,0 | 0,0 | 3,1 | 0,2 | 5,3 |
| OE ZD TRŽIČ | 0,0 | 0,1 | 0,4 | 0,3 | 0,6 |
| SKUPAJ | 2,5 | 4,0 | 73,2 | 36,0 | 110,1 |

LEGENDA: OE ZD - organizacijska enota zdravstveni dom; SB - splošna bolnišnica; BGP - Bolnišnica za ginekologijo in porodništvo; PB BEG.- Psihiatrična bolnišnica Begunje; ZI - zasebni izvajalec;

Tabela 3: REDNO ZAPOSLENI ZDRAVSTVENI DELAVCI PRI ZASEBNIH IZVAJALCIH SPECIALISTIČNO AMBULANTNE DEJAVNOSTI, GORENJSKA, 2009

| Zasebni izvajalci zdravstvene dejavnosti | Zdravniki | | | | Drugi zdravstveni delavci | | | Osebe preračunano iz delovnih ur (1430 ur) | | |
|---|-----------|------------------|-------------|------------------|---------------------------|--------------------------------|------------------------|---|-----------------------------|---------------------|
| | SKUPAJ | brez special. | na spec. | specia- listi | SKUPAJ | z višjo visoko izobr. | s srednjo izobr. | zdrav- niki | Drugi zdr. delavci | |
| | | | | | | | | | z višjo visoko izobr. | s srednjo izobr. |
| SKUPAJ | 32 | 0 | 0 | 32 | 56 | 9 | 47 | 38,2 | 12,4 | 59,9 |
| <u>ZI BLED</u> | 10 | 0 | 0 | 10 | 16 | 6 | 10 | 13,2 | 8,8 | 14,5 |
| Gastroenterologija v int.med. | 4 | 0 | 0 | 4 | 9 | 2 | 7 | 7,6 | 3,3 | 10,2 |
| Urologija | 2 | 0 | 0 | 2 | 3 | 2 | 1 | 1,8 | 3,4 | 2,1 |
| Ortopedija | 0 | 0 | 0 | 0 | 1 | 1 | 0 | 0,3 | 0,5 | 0,0 |
| Tirologija | 0 | 0 | 0 | 0 | 0 | 0 | 0 | 0,1 | 0,0 | 0,1 |
| Alergologija v int. med. | 1 | 0 | 0 | 1 | 0 | 0 | 0 | 1,0 | 1,1 | 0,0 |
| Ginekologija | 0 | 0 | 0 | 0 | 0 | 0 | 0 | 0,1 | 0,0 | 0,1 |
| Kardiologija | 2 | 0 | 0 | 2 | 1 | 1 | 0 | 0,3 | 0,5 | 0,0 |
| Ambulanta za osteoporozo | 0 | 0 | 0 | 0 | 1 | 0 | 1 | 0,5 | 0,0 | 0,5 |
| Nevrologija | 1 | 0 | 0 | 1 | 1 | 0 | 1 | 1,5 | 0,0 | 1,3 |
| <u>ZI KRANJ</u> | 15 | 0 | 0 | 15 | 12 | 2 | 10 | 15,3 | 2,4 | 12,6 |
| Plastična kirurgija | 2 | 0 | 0 | 2 | 2 | 0 | 2 | 2,3 | 0,0 | 2,4 |
| Nevrologija | 2 | 0 | 0 | 2 | 0 | 0 | 0 | 1,6 | 0,0 | 0,0 |
| Oralna kirurgija | 2 | 0 | 0 | 2 | 2 | 0 | 2 | 2,5 | 0,0 | 3,6 |
| Otorinolaringologija | 1 | 0 | 0 | 1 | 1 | 0 | 1 | 1,1 | 0,0 | 1,2 |
| Okulistika | 2 | 0 | 0 | 2 | 1 | 0 | 1 | 1,4 | 0,0 | 1,2 |
| Gastroenterologija v int.med. | 1 | 0 | 0 | 1 | 1 | 0 | 1 | 1,0 | 0,0 | 1,0 |
| Pedopsihiatrija | 1 | 0 | 0 | 1 | 0 | 0 | 0 | 1,0 | 0,0 | 0,0 |
| Psihiatrija | 1 | 0 | 0 | 1 | 1 | 0 | 1 | 1,1 | 0,0 | 1,1 |
| Kardiologija | 1 | 0 | 0 | 1 | 1 | 0 | 1 | 0,9 | 0,0 | 1,4 |
| Pulmologija v int.med. | 2 | 0 | 0 | 2 | 3 | 2 | 1 | 2,4 | 2,4 | 0,6 |
| <u>ZI NAKLO</u> | 3 | 0 | 0 | 3 | 23 | 0 | 23 | 4,6 | 0,0 | 29,1 |
| Okulistika | 1 | 0 | 0 | 1 | 1 | 0 | 1 | 1,3 | 0,0 | 0,7 |
| Dializa | 2 | 0 | 0 | 2 | 22 | 0 | 22 | 3,2 | 0,0 | 28,4 |
| <u>ZI RADOVLJICA</u> | 2 | 0 | 0 | 2 | 2 | 1 | 1 | 2,5 | 1,2 | 0,0 |
| Psihiatrija | 1 | 0 | 0 | 1 | 0 | 0 | 0 | 1,2 | 0,0 | 0,0 |
| Kardiologija | 1 | 0 | 0 | 1 | 2 | 1 | 1 | 1,2 | 1,2 | 0,0 |
| <u>ZI ŠKOFJA LOKA</u> | 2 | 0 | 0 | 2 | 3 | 0 | 3 | 2,7 | 0,0 | 3,7 |
| Interna med. s pulm. in diabet. | 1 | 0 | 0 | 1 | 2 | 0 | 2 | 1,4 | 0,0 | 2,4 |
| Okulistika | 1 | 0 | 0 | 1 | 1 | 0 | 1 | 1,3 | 0,0 | 1,3 |

VIR PODATKOV: Baza podatkov izvajalcev zdravstvene dejavnosti, na dan 31. december 2009

Tabela 4: EFEKTIVNE DELOVNE URE ZDRAVSTVENIH DELAVCEV V SPECIALISTIČNO AMBULANTNI DEJAVNOSTI, GORENJSKA, 2009

| IZVAJALCI ZDRAVSTVENE DEJAVNOSTI | Zdravniki | | | | Drugi zdravstveni delavci | | |
|--|---------------|------------------|-------------|------------------|------------------------------|------------------------------|----------------------|
| | SKUPAJ | brez special. | na spec. | specia- Listi | SKUPAJ | z višjo, visoko izobr. | s sred. izobr. |
| OE ZD JESENICE in SB JESENICE | 41350 | 3525 | 4424 | 33401 | 76171 | 20909 | 55262 |
| OE ZD in ZI KRANJ, ZI NAKLO, BGP KRANJ, BOL. GOLNIK | 39414 | 0 | 559 | 38855 | 84359 | 13326 | 71033 |
| OE ZD in ZI RADOVLJICA, ZI BLED, PB BEG. | 27859 | 0 | 520 | 27339 | 39313 | 16519 | 22794 |
| OE ZD in ZI ŠKOFJA LOKA | 4469 | 0 | 0 | 4469 | 7811 | 288 | 7523 |
| OE ZD TRŽIČ | 782 | 0 | 157 | 625 | 1328 | 448 | 880 |
| SKUPAJ | 113874 | 3525 | 5660 | 104689 | 208982 | 51490 | 157492 |

LEGENDA: OE ZD - organizacijska enota zdravstveni dom; SB - splošna bolnišnica; BGP - Bolnišnica za ginekologijo in porodništvo; PB BEG.- Psihiatrična bolnišnica Begunje; ZI - zasebni izvajalec;

VIR PODATKOV:

Zbirka agregiranih podatkov zunajbolnišnične zdravstvene statistike (ZUBSTAT) 2009, IVZ

Tabela 5: DELOVNE URE ZDRAVSTVENIH DELAVCEV PRI ZASEBNIH IZVAJALCIH SPECIALISTIČNO AMBULANTNI DEJAVNOSTI, GORENJSKA, 2009

| IZVAJALCI ZASEBNE ZDRAVSTVENE DEJAVNOSTI | Zdravniki | | | | Drugi zdravstveni delavci | | |
|---|--------------|--------------------|------------------|------------------|------------------------------|-----------------------------------|---------------------|
| | SKUPAJ | brez specializ. | na specializ. | specia- listi | SKUPAJ | z višjo in visoko izobrazbo | s srednjo izobr. |
| SKUPAJ | 54644 | 0 | 520 | 54124 | 103408 | 17790 | 85618 |
| <u>ZI BLED</u> | 18824 | 0 | 520 | 18304 | 33242 | 12528 | 20714 |
| Gastroenterologija v int.med. | 10896 | 0 | 520 | 10376 | 19284 | 4668 | 14616 |
| Urologija | 2560 | 0 | 0 | 2560 | 7916 | 4860 | 3056 |
| Ortopedija | 360 | 0 | 0 | 360 | 720 | 720 | 0 |
| Tirologija | 192 | 0 | 0 | 192 | 192 | 0 | 192 |
| Alergologija v int. med. | 1428 | 0 | 0 | 1428 | 1512 | 1512 | 0 |
| Ginekologija | 192 | 0 | 0 | 192 | 192 | 0 | 192 |
| Kardiologija | 360 | 0 | 0 | 360 | 768 | 768 | 0 |
| Ambulanta za osteoporozo | 736 | 0 | 0 | 736 | 736 | 0 | 736 |
| Nevrologija | 2100 | 0 | 0 | 2100 | 1922 | 0 | 1922 |
| <u>ZI KRANJ</u> | 21886 | 0 | 0 | 21886 | 21456 | 3482 | 17974 |
| Plastična kirurgija | 3246 | 0 | 0 | 3246 | 3446 | 0 | 3446 |
| Nevrologija | 2220 | 0 | 0 | 2220 | 0 | 0 | 0 |
| Oralna kirurgija | 3597 | 0 | 0 | 3597 | 5108 | 0 | 5108 |
| Otorinolaringologija | 1565 | 0 | 0 | 1565 | 1771 | 0 | 1771 |
| Oftalmologija | 2028 | 0 | 0 | 2028 | 1740 | 0 | 1740 |
| Gastroenterologija v int.med. | 1430 | 0 | 0 | 1430 | 1430 | 0 | 1430 |
| Pedopsihiatrija | 1446 | 0 | 0 | 1446 | 0 | 0 | 0 |
| Psihiatrija | 1547 | 0 | 0 | 1547 | 1561 | 0 | 1561 |
| Kardiologija | 1325 | 0 | 0 | 1325 | 2048 | 0 | 2048 |
| Pulmologija v int.med. | 3482 | 0 | 0 | 3482 | 4352 | 3482 | 870 |
| <u>ZI NAKLO</u> | 6512 | 0 | 0 | 6512 | 41634 | 0 | 41634 |
| Oftalmologija | 1920 | 0 | 0 | 1920 | 960 | 0 | 960 |
| Dializa | 4592 | 0 | 0 | 4592 | 40674 | 0 | 40674 |
| <u>ZI RADOVLJICA</u> | 3532 | 0 | 0 | 3532 | 1780 | 1780 | 0 |
| Psihiatrija | 1752 | 0 | 0 | 1752 | 0 | 0 | 0 |
| Kardiologija | 1780 | 0 | 0 | 1780 | 1780 | 1780 | 0 |
| <u>ZI ŠKOFJA LOKA</u> | 3890 | 0 | 0 | 3890 | 5296 | 0 | 5296 |
| Splošna interna | 257 | 0 | 0 | 257 | 467 | 0 | 467 |
| Diabetologija v int. med. | 804 | 0 | 0 | 804 | 1345 | 0 | 1345 |
| Pulmologija v int.med. | 949 | 0 | 0 | 949 | 1604 | 0 | 1604 |
| Oftalmologija | 1880 | 0 | 0 | 1880 | 1880 | 0 | 1880 |

LEGENDA: ZI - zasebni izvajalec;

VIR PODATKOV: Zbirka agregiranih podatkov zunajbolnišnične zdravstvene statistike (ZUBSTAT) 2009, IVZ

Tabela 6: OBISKI V SPECIALISTIČNO AMBULANTNI DEJAVNOSTI, GORENJSKA, 2009

| IZVAJALCI ZDRAVSTVENE DEJAVNOSTI | KURA- TIVNI OBISKI | na 1000 preb. | Prvi kurativni obiski | | | | | | PRE- VENTI- VNI OBISKI (pregledi) |
|--|--------------------------|---------------------|-----------------------|-------------------------|---------------------|---------------------------|--------------|------------------|---|
| | | | skupaj | % od vseh obiskov | na 1000 preb. | po starostnih skupinah | | | |
| | | | | | | Do 5 let | 6-19 let | 20 in več let | |
| OE ZD JESENICE in SB JESENICE | 107066 | 3412,9 | 66774 | 62,4 | 2128,5 | 4674 | 7505 | 54595 | 0 |
| OE ZD in ZI KRANJ, ZI NAKLO; BGP KRANJ, BOL. GOLNIK | 100573 | 1270,4 | 71612 | 71,2 | 904,6 | 1495 | 4149 | 65968 | 0 |
| OE ZD in ZI RADOVLJICA, ZI BLED, PB BEG. | 33324 | 952,5 | 19125 | 57,4 | 546,6 | 29 | 283 | 18813 | 3687 |
| OE ZD in ZI ŠKOFJA LOKA | 16172 | 389,1 | 10885 | 67,3 | 261,9 | 204 | 737 | 9944 | 0 |
| OE ZD TRŽIČ | 4325 | 281,1 | 3212 | 74,3 | 208,8 | 28 | 119 | 3065 | 0 |
| SKUPAJ | 261460 | 1291,4 | 171608 | 65,6 | 847,6 | 6430 | 12793 | 152385 | 3687 |

LEGENDA: OE ZD - organizacijska enota zdravstveni dom; SB - splošna bolnišnica; BGP - Bolnišnica za ginekologijo in porodništvo; PB BEG.- Psihiatrična bolnišnica Begunje; ZI - zasebni izvajalec;

VIR PODATKOV: Zbirka agregiranih podatkov zunajbolnišnične zdravstvene statistike (ZUBSTAT) 2009, IVZ .

Tabela 7: KURATIVNI OBISKI V SPECIALISTIČNO AMBULANTNI DEJAVNOSTI ZDRAVSTVENIH DOMOV IN BOLNIŠNIC, GORENJSKA, 2009

| IZVAJALCI ZDRAVSTVENE DEJAVNOSTI | SKUPAJ | prvi kurat. obiski | od prvih kurat. obiskov | |
|---|---------------|-----------------------|-------------------------|---|
| | | | otroci (do 5 let) | šolski otroci in mladina (6-19 let) |
| SKUPAJ | 183811 | 112548 | 6028 | 10471 |
| <u>SPLOŠNA BOLNIŠNICA JESENICE</u> | 102570 | 64175 | 4559 | 7415 |
| Splošna interna | 16026 | 7891 | 1 | 23 |
| Gastroenterologija v int.med. | 3166 | 3012 | 0 | 37 |
| Kardiologija v int. med. | 540 | 482 | 0 | 1 |
| Splošna pediatrija | 5454 | 4636 | 2790 | 1841 |
| Ginekologija s porodništvom | 3752 | 1653 | 3 | 39 |
| Dermatovenerologija | 6074 | 3431 | 120 | 492 |
| Splošna kirurgija | 40087 | 25570 | 1033 | 3817 |
| Ortopedija | 6205 | 4287 | 38 | 198 |
| Otorinolaringologija | 10660 | 6194 | 564 | 873 |
| Oftalmologija | 1432 | 1251 | 9 | 86 |
| Anesteziologija z reanimacijo | 559 | 397 | 0 | 0 |
| Diabetologija v int. med. | 4732 | 1595 | 0 | 1 |
| Zdravljenje boleznij dojk | 3883 | 3776 | 1 | 7 |
| <u>OE ZD JESENICE</u> | 4496 | 2599 | 115 | 90 |
| Pulmologija v int.med. | 3335 | 2449 | 0 | 59 |
| Mentalna higiena | 1161 | 150 | 115 | 31 |
| <u>OE ZD KRANJ</u> | 25958 | 15178 | 847 | 2129 |
| Dermatovenerologija | 10841 | 3634 | 229 | 648 |
| Ortopedija | 5823 | 5706 | 41 | 659 |
| Oftalmologija | 6484 | 5071 | 131 | 577 |
| Mentalna higiena | 2810 | 767 | 446 | 245 |
| <u>BOL. ZA GINEK. IN PORODNIŠTVO KRANJ</u> | 3819 | 1780 | 351 | 39 |
| Ginekologija s porodništvom | 3337 | 1428 | 0 | 39 |
| Neonatologija v porodništvu | 482 | 352 | 351 | 0 |
| <u>BOLNIŠNICA GOLNIK</u> | 23579 | 16534 | 0 | 133 |
| Splošna interna | 11526 | 11061 | 0 | 31 |
| Pulmologija v interni medicini | 6161 | 2509 | 0 | 102 |
| Diabetologija v interni medicini | 5892 | 2964 | 0 | 0 |
| <u>OE ZD RADOVLJICA</u> | 4053 | 3248 | 29 | 188 |
| Ortopedija | 1116 | 899 | 2 | 34 |
| Otorinolaringologija | 755 | 535 | 12 | 33 |
| Oftalmologija | 2182 | 1814 | 15 | 121 |
| <u>PSIHIATRIČNA BOL. BEGUNJE</u> | 12069 | 3259 | 0 | 22 |
| Psihiatrija | 12069 | 3259 | 0 | 22 |
| <u>OE ZD ŠKOFJA LOKA</u> | 2942 | 2563 | 99 | 336 |
| Oftalmologija | 2875 | 2537 | 98 | 312 |
| Mentalna higiena | 67 | 26 | 1 | 24 |
| <u>OE ZD TRŽIČ</u> | 4325 | 3212 | 28 | 119 |
| Endokrinologija v interni medicini | 1032 | 603 | 0 | 0 |
| Ortopedija | 915 | 716 | 1 | 24 |
| Oftalmologija | 2378 | 1893 | 27 | 95 |

LEGENDA: OE ZD - organizacijska enota zdravstveni dom;

VIR PODATKOV:

- Zbirka agregiranih podatkov zunajbolnišnične zdravstvene statistike (ZUBSTAT) 2009, IVZ

Tabela 8: KURATIVNI OBISKI PRI ZASEBNIH IZVAJALCIH SPECIALISTIČNO AMBULANTNI DEJAVNOSTI, GORENJSKA, 2009

| ZASEBNI IZVAJALCI ZDRAVSTVENE DEJAVNOSTI | SKUPAJ | prvi kurativni obiski | od prvih kurativnih obiskov | |
|--|--------------|-----------------------------|-----------------------------|---|
| | | | otroci (do 5 let) | šolski otroci in mladina (6-19 let) |
| SKUPAJ | 77649 | 59060 | 402 | 2322 |
| <u>ZI BLED</u> | 12288 | 9549 | 0 | 56 |
| Gastroenterologija v int.med. | 3380 | 2973 | 0 | 15 |
| Kardiologija v int. med. | 557 | 489 | 0 | 1 |
| Ginekologija s porodništvom | 387 | 309 | 0 | 4 |
| Urologija | 4036 | 2932 | 0 | 9 |
| Ortopedija | 150 | 138 | 0 | 5 |
| Alergologija v interni medicini | 546 | 353 | 0 | 7 |
| Tirolologija | 397 | 344 | 0 | 3 |
| Amb. za osteoporozo | 932 | 920 | 0 | 0 |
| Nevrologija | 1903 | 1091 | 0 | 12 |
| <u>ZI KRANJ</u> | 28520 | 19589 | 151 | 1220 |
| Plastična kirurgija | 3299 | 3293 | 9 | 170 |
| Nevrologija | 3255 | 2116 | 0 | 36 |
| Oralna kirurgija | 4671 | 4057 | 9 | 533 |
| Otorinolaringologija | 4119 | 2536 | 89 | 175 |
| Oftalmologija | 4993 | 3309 | 44 | 281 |
| Gastroenterologija v int.med. | 57 | 36 | 0 | 0 |
| Pedopsihiatrija | 993 | 14 | 0 | 14 |
| Psihiatrija | 2509 | 805 | 0 | 2 |
| Kardiologija v int. med. | 1153 | 1043 | 0 | 3 |
| Pulmologija v int.med. | 3471 | 2380 | 0 | 6 |
| <u>ZI NAKLO</u> | 18697 | 18531 | 146 | 628 |
| Oftalmologija | 4871 | 4705 | 146 | 628 |
| Dializa | 13826 | 13826 | 0 | 0 |
| <u>ZI RADOVLJICA</u> | 4914 | 3069 | 0 | 17 |
| Psihiatrija | 2274 | 760 | 0 | 1 |
| Kardiologija v int. med. | 2640 | 2309 | 0 | 16 |
| <u>ZI ŠKOFJA LOKA</u> | 13230 | 8322 | 105 | 401 |
| Splošna interna | 2434 | 2434 | 0 | 0 |
| Pulmologija v int.med. | 1866 | 1866 | 0 | 3 |
| Diabetologija v int. med. | 3332 | 117 | 0 | 0 |
| Oftalmologija | 5598 | 3905 | 105 | 398 |

LEGENDA: ZI - zasebni izvajalec;

VIR PODATKOV:

· Zbirka agregiranih podatkov zunajbolnišnične zdravstvene statistike (ZUBSTAT) 2009, IVZ

Tabela 9: BOLEZNI IN STANJA (KONČNE DIAGNOZE) V SPECIALISTIČNO AMBULANTNI DEJAVNOSTI PO ZDRAVSTVENIH SLUŽBAH (SPECIALNOSTIH), GORENJSKA, 2009

| Bolezni in stanja po poglavjih MKB-10 | SKUPAJ | | SPLOŠNA INTERNA | | ENDOKRINOLOGIJA | | PULMOLOGIJA | | NEVROLOGIJA | | PSIHIATRIJA | | PEDIATRIJA | | DERMATOVENER. | |
|---|---------------|--------------|-----------------|--------------|-----------------|--------------|--------------|--------------|-------------|--------------|-------------|--------------|-------------|--------------|---------------|--------------|
| | abs. št. | % | abs. št. | % | abs. št. | % | abs. št. | % | abs. št. | % | abs. št. | % | abs. št. | % | abs. št. | % |
| I. Infekcijske in parazitske bolezni (A00-B99) | 2331 | 1,6 | 241 | 2,0 | 0 | 0,0 | 160 | 1,5 | 1 | 0,0 | 0 | 0,0 | 457 | 9,9 | 1193 | 19,6 |
| II. Neoplazme (C00-D48) | 5445 | 3,8 | 206 | 1,7 | 0 | 0,0 | 341 | 3,3 | 5 | 0,1 | 0 | 0,0 | 3 | 0,1 | 1399 | 23,0 |
| III. Bolezni krvi in krvotvornih org. ... (D50-D89) | 876 | 0,6 | 260 | 2,2 | 0 | 0,0 | 441 | 4,3 | 1 | 0,0 | 0 | 0,0 | 119 | 2,6 | 3 | 0,0 |
| IV. Endokrine, prehranske in presn. ... (E00-E90) | 7226 | 5,0 | 471 | 3,9 | 477 | 99,8 | 77 | 0,7 | 3 | 0,1 | 0 | 0,0 | 38 | 0,8 | 13 | 0,2 |
| V. Duševne in vedenjske motnje (F00-F99) | 5125 | 3,5 | 115 | 1,0 | 0 | 0,0 | 18 | 0,2 | 112 | 3,3 | 4562 | 97,4 | 70 | 1,5 | 0 | 0,0 |
| VI. Bolezni živčevja (G00-G99) | 3163 | 2,2 | 232 | 1,9 | 0 | 0,0 | 309 | 3,0 | 1542 | 45,0 | 110 | 2,3 | 54 | 1,2 | 0 | 0,0 |
| VII. Bolezni očesa in adneksov (H00-H59) | 19283 | 13,3 | 3 | 0,0 | 0 | 0,0 | 24 | 0,2 | 14 | 0,4 | 0 | 0,0 | 20 | 0,4 | 0 | 0,0 |
| VIII. Bolezni ušesa in mastoida (H60-H95) | 4034 | 2,8 | 36 | 0,3 | 0 | 0,0 | 0 | 0,0 | 30 | 0,9 | 0 | 0,0 | 32 | 0,7 | 0 | 0,0 |
| IX. Bolezni obtočil (I00-I99) | 8701 | 6,0 | 4541 | 37,9 | 0 | 0,0 | 332 | 3,2 | 187 | 5,5 | 1 | 0,0 | 30 | 0,6 | 393 | 6,5 |
| X. Bolezni dihal (J00-J99) | 11311 | 7,8 | 1261 | 10,5 | 0 | 0,0 | 4948 | 47,9 | 0 | 0,0 | 0 | 0,0 | 1415 | 30,5 | 1 | 0,0 |
| XI. Bolezni prebavil (K00-K93) | 9450 | 6,5 | 1050 | 8,8 | 0 | 0,0 | 169 | 1,6 | 0 | 0,0 | 0 | 0,0 | 281 | 6,1 | 3 | 0,0 |
| XII. Bolezni kože in podkožja (L00-L99) | 6143 | 4,2 | 84 | 0,7 | 0 | 0,0 | 466 | 4,5 | 0 | 0,0 | 0 | 0,0 | 468 | 10,1 | 2405 | 39,5 |
| XIII. Bolezni mišičnoskelet. sistema... (M00-M99) | 13115 | 9,1 | 166 | 1,4 | 0 | 0,0 | 128 | 1,2 | 156 | 4,6 | 0 | 0,0 | 28 | 0,6 | 4 | 0,1 |
| XIV. Bolezni sečil in spolovil (N00-N99) | 12272 | 8,5 | 505 | 4,2 | 0 | 0,0 | 3 | 0,0 | 2 | 0,1 | 0 | 0,0 | 83 | 1,8 | 15 | 0,2 |
| XV. Nosečnost, porod in poporod. ... (O00-O99) | 423 | 0,3 | 5 | 0,0 | 0 | 0,0 | 0 | 0,0 | 0 | 0,0 | 0 | 0,0 | 0 | 0,0 | 1 | 0,0 |
| XVI. Stanja, ki izvirajo v perinat. ... (P00-P96) | 292 | 0,2 | 0 | 0,0 | 0 | 0,0 | 0 | 0,0 | 0 | 0,0 | 0 | 0,0 | 38 | 0,8 | 0 | 0,0 |
| XVII. Prirojene malformacije, def. ... (Q00-Q99) | 404 | 0,3 | 12 | 0,1 | 0 | 0,0 | 5 | 0,0 | 0 | 0,0 | 0 | 0,0 | 46 | 1,0 | 4 | 0,1 |
| XVIII. Simptomi, znaki ter nenorm. ... (R00-R99) | 8848 | 6,1 | 2374 | 19,8 | 1 | 0,2 | 1714 | 16,6 | 623 | 18,2 | 2 | 0,0 | 1081 | 23,3 | 10 | 0,2 |
| XIX. Poškodbe in zastrupitve (S00-T98) | 17312 | 12,0 | 112 | 0,9 | 0 | 0,0 | 15 | 0,1 | 7 | 0,2 | 0 | 0,0 | 48 | 1,0 | 2 | 0,0 |
| XXI. Dejavniki, ki vplivajo na zdr. ... (Z00-Z99) | 8897 | 6,2 | 320 | 2,7 | 0 | 0,0 | 1189 | 11,5 | 744 | 21,7 | 9 | 0,2 | 325 | 7,0 | 647 | 10,6 |
| S K U P A J | 144651 | 100,0 | 11994 | 100,0 | 478 | 100,0 | 10339 | 100,0 | 3427 | 100,0 | 4684 | 100,0 | 4636 | 100,0 | 6093 | 100,0 |

VIR PODATKOV:

- Zbirka agregiranih podatkov zunajbolnišnične zdravstvene statistike (ZUBSTAT) 2009, IVZ

Tabela 9: BOLEZNI IN STANJA (KONČNE DIAGNOZE) V SPECIALISTIČNO AMBULANTNI DEJAVNOSTI PO ZDRAVSTVENIH SLUŽBAH (SPECIALNOSTIH), GORENJSKA, 2009 (nadaljevanje tabele)

| Bolezni in stanja po poglavjih MKB-10 | ORTOPEDIJA | | OTORINOLA- RINGOLOGIJA | | GINEKOL. IN PORODN. | | UROLOGIJA | | SPLOŠNA KIRURGIJA | | PLASTIČNA KIRURGIJA | | GASTRO- ENTEROLOG. | | KARDI- OLOGIJA | |
|---|--------------|--------------|---------------------------|--------------|------------------------|--------------|-------------|--------------|----------------------|--------------|------------------------|--------------|-----------------------|--------------|-------------------|--------------|
| | abs. št. | % | abs. št. | % | abs. št. | % | abs. št. | % | abs. št. | % | abs. št. | % | abs. št. | % | abs. št. | % |
| I. Infekcijske in parazitske bolezni (A00-B99) | 4 | 0,0 | 2 | 0,0 | 12 | 0,2 | 0 | 0,0 | 140 | 0,5 | 2 | 0,1 | 22 | 0,4 | 1 | 0,0 |
| II. Neoplazme (C00-D48) | 11 | 0,1 | 52 | 0,6 | 329 | 4,7 | 142 | 4,8 | 1314 | 5,1 | 875 | 46,6 | 672 | 11,6 | 1 | 0,0 |
| III. Bolezni krvi in krvotvornih org. ... (D50-D89) | 1 | 0,0 | 0 | 0,0 | 2 | 0,0 | 0 | 0,0 | 3 | 0,0 | 0 | 0,0 | 40 | 0,7 | 4 | 0,1 |
| IV. Endokrine, prehranske in presn. ... (E00-E99) | 2 | 0,0 | 22 | 0,2 | 14 | 0,2 | 0 | 0,0 | 109 | 0,4 | 0 | 0,0 | 26 | 0,4 | 53 | 1,7 |
| V. Duševne in vedenjske motnje (F00-F99) | 4 | 0,0 | 0 | 0,0 | 0 | 0,0 | 0 | 0,0 | 5 | 0,0 | 0 | 0,0 | 3 | 0,1 | 3 | 0,1 |
| VI. Bolezni živčevja (G00-G99) | 94 | 0,9 | 41 | 0,4 | 0 | 0,0 | 0 | 0,0 | 543 | 2,1 | 152 | 8,1 | 0 | 0,0 | 2 | 0,1 |
| VII. Bolezni očesa in adneksov (H00-H59) | 1 | 0,0 | 3 | 0,0 | 0 | 0,0 | 0 | 0,0 | 4 | 0,0 | 11 | 0,6 | 0 | 0,0 | 0 | 0,0 |
| VIII. Bolezni ušesa in mastoida (H60-H95) | 3 | 0,0 | 3912 | 42,3 | 0 | 0,0 | 0 | 0,0 | 1 | 0,0 | 0 | 0,0 | 0 | 0,0 | 0 | 0,0 |
| IX. Bolezni obtočil (I00-I99) | 4 | 0,0 | 11 | 0,1 | 0 | 0,0 | 8 | 0,3 | 275 | 1,1 | 0 | 0,0 | 172 | 3,0 | 2267 | 73,8 |
| X. Bolezni dihal (J00-J99) | 0 | 0,0 | 3626 | 39,2 | 0 | 0,0 | 0 | 0,0 | 14 | 0,1 | 8 | 0,4 | 3 | 0,1 | 9 | 0,3 |
| XI. Bolezni prebavil (K00-K93) | 0 | 0,0 | 82 | 0,9 | 10 | 0,1 | 1 | 0,0 | 1562 | 6,1 | 0 | 0,0 | 4058 | 70,0 | 12 | 0,4 |
| XII. Bolezni kože in podkožja (L00-L99) | 4 | 0,0 | 17 | 0,2 | 1 | 0,0 | 0 | 0,0 | 2024 | 7,9 | 615 | 32,7 | 3 | 0,1 | 0 | 0,0 |
| XIII. Bolezni mišičnoskelet. sistema... (M00-M99) | 8629 | 82,2 | 10 | 0,1 | 5 | 0,1 | 0 | 0,0 | 2502 | 9,8 | 209 | 11,1 | 5 | 0,1 | 2 | 0,1 |
| XIV. Bolezni sečil in spolovil (N00-N99) | 3 | 0,0 | 0 | 0,0 | 4925 | 70,7 | 2414 | 82,4 | 659 | 2,6 | 0 | 0,0 | 8 | 0,1 | 2 | 0,1 |
| XV. Nosečnost, porod in poporod. ... (O00-O99) | 0 | 0,0 | 0 | 0,0 | 367 | 5,3 | 0 | 0,0 | 5 | 0,0 | 0 | 0,0 | 0 | 0,0 | 3 | 0,1 |
| XVI. Stanja, ki izvirajo v perinat. ... (P00-P96) | 1 | 0,0 | 0 | 0,0 | 0 | 0,0 | 0 | 0,0 | 3 | 0,0 | 0 | 0,0 | 0 | 0,0 | 0 | 0,0 |
| XVII. Prirojene malformacije, def. ... (Q00-Q99) | 73 | 0,7 | 26 | 0,3 | 11 | 0,2 | 120 | 4,1 | 78 | 0,3 | 0 | 0,0 | 2 | 0,0 | 11 | 0,4 |
| XVIII. Simptomi, znaki ter nenorm. ... (R00-R99) | 15 | 0,1 | 807 | 8,7 | 185 | 2,7 | 59 | 2,0 | 826 | 3,2 | 0 | 0,0 | 145 | 2,5 | 452 | 14,7 |
| XIX. Poškodbe in zastrupitve (S00-T98) | 1097 | 10,5 | 196 | 2,1 | 4 | 0,1 | 0 | 0,0 | 15155 | 59,3 | 6 | 0,3 | 3 | 0,1 | 0 | 0,0 |
| XXI. Dejavniki, ki vplivajo na zdr. ... (Z00-Z99) | 548 | 5,2 | 441 | 4,8 | 1097 | 15,8 | 187 | 6,4 | 340 | 1,3 | 0 | 0,0 | 638 | 11,0 | 248 | 8,1 |
| S K U P A J | 10494 | 100,0 | 9248 | 100,0 | 6962 | 100,0 | 2931 | 100,0 | 25562 | 100,0 | 1878 | 100,0 | 5800 | 100,0 | 3070 | 100,0 |

VIR PODATKOV:

- Zbirka agregiranih podatkov zunajbolnišnične zdravstvene statistike (ZUBSTAT) 2009, IVZ

Tabela 9: BOLEZNI IN STANJA (KONČNE DIAGNOZE) V SPECIALISTIČNO AMBULANTNI DEJAVNOSTI PO ZDRAVSTVENIH SLUŽBAH (SPECIALNOSTIH), GORENJSKA, 2009 (nadaljevanje tabele)

| Bolezni in stanja po poglavjih MKB-10 | ORALNA KIRURGIJA | | DIABETOLOGIJA | | ZDRAVLJ. BOL. DOJK | | NEONAT. | | ALERGOLOGIJA | | TIROLOGIJA | | OFTAMOLOGIJA | | OSTALE SPECIAL. | |
|---|------------------|--------------|---------------|--------------|--------------------|--------------|------------|--------------|--------------|--------------|------------|--------------|--------------|--------------|-----------------|--------------|
| | abs. št. | % | abs. št. | % | abs. št. | % | abs. št. | % | abs. št. | % | abs. št. | % | abs. št. | % | abs. št. | % |
| I. Infekcijske in parazitske bolezni (A00-B99) | 0 | 0,0 | 0 | 0,0 | 0 | 0,0 | 0 | 0,0 | 0 | 0,0 | 0 | 0,0 | 94 | 0,4 | 2 | 0,1 |
| II. Neoplazme (C00-D48) | 0 | 0,0 | 0 | 0,0 | 33 | 0,9 | 0 | 0,0 | 0 | 0,0 | 0 | 0,0 | 36 | 0,1 | 26 | 1,7 |
| III. Bolezni krvi in krvotvornih org. ... (D50-D89) | 0 | 0,0 | 0 | 0,0 | 0 | 0,0 | 0 | 0,0 | 0 | 0,0 | 0 | 0,0 | 2 | 0,0 | 0 | 0,0 |
| IV. Endokrine, prehranske in presn. ... (E00-E90) | 0 | 0,0 | 4570 | 97,7 | 1 | 0,0 | 0 | 0,0 | 19 | 5,4 | 291 | 84,6 | 1039 | 4,3 | 1 | 0,1 |
| V. Duševne in vedenjske motnje (F00-F99) | 0 | 0,0 | 0 | 0,0 | 0 | 0,0 | 0 | 0,0 | 0 | 0,0 | 0 | 0,0 | 5 | 0,0 | 228 | 14,7 |
| VI. Bolezni živčevja (G00-G99) | 3 | 0,2 | 1 | 0,0 | 0 | 0,0 | 0 | 0,0 | 1 | 0,3 | 0 | 0,0 | 77 | 0,3 | 2 | 0,1 |
| VII. Bolezni očesa in adneksov (H00-H59) | 0 | 0,0 | 0 | 0,0 | 0 | 0,0 | 1 | 0,4 | 0 | 0,0 | 0 | 0,0 | 19202 | 79,7 | 0 | 0,0 |
| VIII. Bolezni ušesa in mastoida (H60-H95) | 0 | 0,0 | 0 | 0,0 | 0 | 0,0 | 1 | 0,4 | 0 | 0,0 | 0 | 0,0 | 19 | 0,1 | 0 | 0,0 |
| IX. Bolezni obtočil (I00-I99) | 0 | 0,0 | 38 | 0,8 | 0 | 0,0 | 0 | 0,0 | 1 | 0,3 | 0 | 0,0 | 422 | 1,8 | 19 | 1,2 |
| X. Bolezni dihal (J00-J99) | 0 | 0,0 | 0 | 0,0 | 0 | 0,0 | 0 | 0,0 | 23 | 6,5 | 0 | 0,0 | 1 | 0,0 | 2 | 0,1 |
| XI. Bolezni prebavil (K00-K93) | 1972 | 99,7 | 1 | 0,0 | 0 | 0,0 | 0 | 0,0 | 209 | 59,4 | 0 | 0,0 | 0 | 0,0 | 40 | 2,6 |
| XII. Bolezni kože in podkožja (L00-L99) | 0 | 0,0 | 0 | 0,0 | 0 | 0,0 | 4 | 1,4 | 24 | 6,8 | 0 | 0,0 | 28 | 0,1 | 0 | 0,0 |
| XIII. Bolezni mišičnoskelet. sistema... (M00-M99) | 2 | 0,1 | 0 | 0,0 | 4 | 0,1 | 0 | 0,0 | 1 | 0,3 | 0 | 0,0 | 224 | 0,9 | 1040 | 66,8 |
| XIV. Bolezni sečil in spolovil (N00-N99) | 0 | 0,0 | 1 | 0,0 | 3625 | 96,0 | 0 | 0,0 | 1 | 0,3 | 0 | 0,0 | 2 | 0,0 | 24 | 1,5 |
| XV. Nosečnost, porod in poporod. ... (O00-O99) | 0 | 0,0 | 39 | 0,8 | 2 | 0,1 | 0 | 0,0 | 0 | 0,0 | 0 | 0,0 | 1 | 0,0 | 0 | 0,0 |
| XVI. Stanja, ki izvirajo v perinat. ... (P00-P96) | 0 | 0,0 | 0 | 0,0 | 0 | 0,0 | 250 | 88,0 | 0 | 0,0 | 0 | 0,0 | 0 | 0,0 | 0 | 0,0 |
| XVII. Prirojene malformacije, def. ... (Q00-Q99) | 0 | 0,0 | 0 | 0,0 | 0 | 0,0 | 9 | 3,2 | 0 | 0,0 | 0 | 0,0 | 7 | 0,0 | 0 | 0,0 |
| XVIII. Simptomi, znaki ter nenorm. ... (R00-R99) | 0 | 0,0 | 21 | 0,4 | 2 | 0,1 | 16 | 5,6 | 49 | 13,9 | 1 | 0,3 | 464 | 1,9 | 1 | 0,1 |
| XIX. Poškodbe in zastrupitve (S00-T98) | 0 | 0,0 | 0 | 0,0 | 0 | 0,0 | 0 | 0,0 | 0 | 0,0 | 0 | 0,0 | 660 | 2,7 | 7 | 0,4 |
| XXI. Dejavniki, ki vplivajo na zdr. ... (Z00-Z99) | 0 | 0,0 | 8 | 0,2 | 109 | 2,9 | 3 | 1,1 | 24 | 6,8 | 52 | 15,1 | 1804 | 7,5 | 164 | 10,5 |
| S K U P A J | 1977 | 100,0 | 4679 | 100,0 | 3776 | 100,0 | 284 | 100,0 | 352 | 100,0 | 344 | 100,0 | 24087 | 100,0 | 1556 | 100,0 |

VIR PODATKOV:

· Zbirka agregiranih podatkov zunajbolnišnične zdravstvene statistike (ZUBSTAT) 2009, IVZ

Tabela 10: SPECIFIČNA OBOLEVNOST NA 1000 PREBIVALCEV V SPECIALISTIČNO AMBULANTNI DEJAVNOSTI PO ZDRAVSTVENIH SLUŽBAH (SPECIALNOSTIH), GORENJSKA, 2009

| Bolezni in stanja po poglavjih MKB-10 | Skupaj | Interna medicina | Nevrologija | Psihiatrija | Pediatrija | Dermatovener. | Oftalmologija | Ortopedija | Otorinolaringologija | Ginekologija in porod. | Kirurgija | Ostale special. |
|---|--------------|------------------|-------------|-------------|-------------|---------------|---------------|-------------|----------------------|------------------------|--------------|-----------------|
| I. Infekcijske in parazitske bolezni (A00-B99) | 11,5 | 2,1 | 0,0 | 0,0 | 2,3 | 5,9 | 0,5 | 0,0 | 0,0 | 0,1 | 0,7 | 0,0 |
| II. Neoplazme (C00-D48) | 26,9 | 6,0 | 0,0 | 0,0 | 0,0 | 6,9 | 0,2 | 0,1 | 0,3 | 1,6 | 11,5 | 0,3 |
| III. Bolezni krvi in krvotvornih org. ... (D50-D89) | 4,3 | 3,7 | 0,0 | 0,0 | 0,6 | 0,0 | 0,0 | 0,0 | 0,0 | 0,0 | 0,0 | 0,0 |
| IV. Endokrine, prehranske in presn. ... (E00-E90) | 35,7 | 29,6 | 0,0 | 0,0 | 0,2 | 0,1 | 5,1 | 0,0 | 0,1 | 0,1 | 0,5 | 0,0 |
| V. Duševne in vedenjske motnje (F00-F99) | 25,3 | 0,7 | 0,6 | 22,5 | 0,3 | 0,0 | 0,0 | 0,0 | 0,0 | 0,0 | 0,0 | 1,1 |
| VI. Bolezni živčevja (G00-G99) | 15,6 | 2,7 | 7,6 | 0,5 | 0,3 | 0,0 | 0,4 | 0,5 | 0,2 | 0,0 | 3,4 | 0,0 |
| VII. Bolezni očesa in adneksov (H00-H59) | 95,2 | 0,1 | 0,1 | 0,0 | 0,1 | 0,0 | 94,8 | 0,0 | 0,0 | 0,0 | 0,1 | 0,0 |
| VIII. Bolezni ušesa in mastoida (H60-H95) | 19,9 | 0,2 | 0,1 | 0,0 | 0,2 | 0,0 | 0,1 | 0,0 | 19,3 | 0,0 | 0,0 | 0,0 |
| IX. Bolezni obtočil (I00-I99) | 43,0 | 36,3 | 0,9 | 0,0 | 0,1 | 1,9 | 2,1 | 0,0 | 0,1 | 0,0 | 1,4 | 0,1 |
| X. Bolezni dihal (J00-J99) | 55,9 | 30,8 | 0,0 | 0,0 | 7,0 | 0,0 | 0,0 | 0,0 | 17,9 | 0,0 | 0,1 | 0,0 |
| XI. Bolezni prebavil (K00-K93) | 46,7 | 27,2 | 0,0 | 0,0 | 1,4 | 0,0 | 0,0 | 0,0 | 0,4 | 0,0 | 17,5 | 0,2 |
| XII. Bolezni kože in podkožja (L00-L99) | 30,3 | 2,8 | 0,0 | 0,0 | 2,3 | 11,9 | 0,1 | 0,0 | 0,1 | 0,0 | 13,0 | 0,0 |
| XIII. Bolezni mišičnoskelet. sistema... (M00-M99) | 64,8 | 5,4 | 0,8 | 0,0 | 0,1 | 0,0 | 1,1 | 42,6 | 0,0 | 0,0 | 13,4 | 1,3 |
| XIV. Bolezni sečil in spolovil (N00-N99) | 60,6 | 2,6 | 0,0 | 0,0 | 0,4 | 0,1 | 0,0 | 0,0 | 0,0 | 24,3 | 15,2 | 18,0 |
| XV. Nosečnost, porod in poporod. ... (O00-O99) | 2,1 | 0,2 | 0,0 | 0,0 | 0,0 | 0,0 | 0,0 | 0,0 | 0,0 | 1,8 | 0,0 | 0,0 |
| XVI. Stanja, ki izvirajo v perinat. ... (P00-P96) | 1,4 | 0,0 | 0,0 | 0,0 | 0,2 | 0,0 | 0,0 | 0,0 | 0,0 | 0,0 | 0,0 | 1,2 |
| XVII. Prirojene malform., deform. ... (Q00-Q99) | 2,0 | 0,1 | 0,0 | 0,0 | 0,2 | 0,0 | 0,0 | 0,4 | 0,1 | 0,1 | 1,0 | 0,0 |
| XVIII. Simptomi, znaki ter nenorm. ... (R00-R99) | 43,7 | 23,5 | 3,1 | 0,0 | 5,3 | 0,0 | 2,3 | 0,1 | 4,0 | 0,9 | 4,4 | 0,1 |
| XIX. Poškodbe in zastrupitve (S00-T98) | 85,5 | 0,6 | 0,0 | 0,0 | 0,2 | 0,0 | 3,3 | 5,4 | 1,0 | 0,0 | 74,9 | 0,0 |
| XXI. Dej., ki vplivajo na zdr. stanje... (Z00-Z99) | 43,9 | 12,9 | 3,7 | 0,0 | 1,6 | 3,2 | 8,9 | 2,7 | 2,2 | 5,4 | 2,6 | 0,7 |
| S K U P A J | 714,4 | 187,6 | 16,9 | 23,1 | 22,9 | 30,1 | 119,0 | 51,8 | 45,7 | 34,4 | 159,8 | 23,2 |

VIR PODATKOV:

· Zbirka agregiranih podatkov zunajbolnišnične zdravstvene statistike (ZUBSTAT) 2009, IVZ

6.7. ZOBOZDRAVSTVENO VARSTVO

Zobozdravstveno varstvo prebivalcev se izvaja v okviru zunajbolnišnične zdravstvene dejavnosti in je organizirano kot dejavnost mladinskega zobozdravstva (vključuje otroke in mladino, stare od 0 do 19 let) ter kot dejavnost splošnega zobozdravstva - zobozdravstveno varstvo odraslih (vključuje odrasle, stare 20 in več let) v okviru dejavnosti javnih zdravstvenih zavodov (zdravstveni domovi, zobna poliklinika) ali pa kot samostojna služba zasebnega izvajalca zobozdravstvene dejavnosti.

Sama dejavnost zobozdravstvenega varstva je opredeljena z zdravstvenimi službami splošnega zobozdravstva (odrasli), mladinskega zobozdravstva, zobne in čeljustne ortopedije (ortodontija), otroškega in preventivnega zobozdravstva (pedontologija), stomatološke protetike, službe za zobne in ustne bolezni, zobne tehnike, zobnega rentgena in dežurne službe.

V dejavnosti zobozdravstvenega varstva se vodi zdravstvena statistika, katere namen je spremljanje opravljenega dela v tej dejavnosti in zobozdravstvenega stanja prebivalstva.

Vir podatkov in metodologija zbiranja podatkov

Podatki, ki so prikazani v tabelah, so povzeti po podatkih, ki jih izvajalci dejavnosti zobozdravstvenega varstva na Gorenjskem posredujejo za koledarsko leto na ZZV Kranj. Zbirajo se po metodologiji posredovanja podatkov o zobozdravstveni dejavnosti IVZ. Na ta način se tako zbirajo podatki o kadrih in delovnih urah, obiskih in opravljenih storitvah v zobozdravstveni dejavnosti. Po končani obdelavi podatkov na ZZV Kranj se podatki pošljejo na IVZ.

Definicije pojmov

Stomatološki - kurativni pregled je vsak prvi pregled pri stomatologu za določen primer (v zvezi z določeno boleznijo ali stanjem), največkrat enkrat na leto.

Serijski preventivni pregled – vpisujemo število pregledov pri osebah določene populacijske skupine, ki so bile serijsko pregledane po določeni metodologiji dela zaradi ugotavljanja zdravstvenega stanja zob in ustne votline in ugotovitve zabeležene (dokumentirane).

Specialistični pregled je pregled, ki ga opravi specialist oziroma specializant z namenom specialistične, diagnostične in terapevtske obravnave, praviloma na osnovi napotnice.

Ponovni obisk je vsak osebni kontakt z zobozdravnikom, zdravstvenim delavcem ali sodelavcem v zvezi z boleznijo, ki je navedena ob pregledu (serijskem, stomatološkem, specialističnem)

Druge definicije pojmov so prikazane v poglavju zunajbolnišničnega zdravstvenega varstva in so povzete po metodologiji za spremljanje podatkov o zunajbolnišnični zdravstveni dejavnosti v Sloveniji, ki jo uporablja IVZ.

Bistveni podatki

V tabelah so vsi izvajalci zobozdravstvene dejavnosti na Gorenjskem združeni in prikazani po upravnih enotah, zasebni izvajalci pa še posebej po občinah. Dejavnost se je izvajala v Zobni polikliniki Kranj, 6 zdravstvenih domovih ter pri zasebnih izvajalcih zobozdravstvenega varstva (64 izvajalcev splošnega zobozdravstva – odrasli, 13 izvajalcev mladinskega zobozdravstva, 2 izvajalca stomatološke protetike, 6 izvajalcev zobne in čeljustne ortopedije (ortodontija), 3 izvajalci v službi za zobne in ustne bolezni in 34 izvajalcev zobne tehnike).

V dejavnosti mladinskega zobozdravstva je v letu 2009 opravljalo redno delo 92 zdravstvenih delavcev, od tega 40 zobozdravnikov (31 zobozdravnikov in 9 specialistov (ortodontije ali pedontologije) in 52 drugih zdravstvenih delavcev (8 zobnih tehnikov in 44 drugih zdravstvenih delavcev z visoko, višjo in srednjo izobrazbo). Od vseh zaposlenih zobozdravnikov v tej dejavnosti je redno opravljalo delo v zasebni dejavnosti 20 zobozdravnikov (50 odstotkov vseh zobozdravnikov).

Preračunano iz opravljenih delovnih ur zdravnikov (normativ je 1430 ur na osebo na leto) je bila preskrbljenost prebivalcev z zobozdravniki v zobozdravstvenem varstvu otrok in odraslih v regiji 1643,2 prebivalcev Gorenjske na enega zobozdravnika, v Sloveniji pa 1502 prebivalcev. To pomeni, da je bila preskrbljenost prebivalstva z zobozdravniki v Sloveniji boljša kot na Gorenjskem. V primerjavi z letom 2008 se je število prebivalcev na enega zdravnika zmanjšalo tako na Gorenjskem (leta 2008 1715,3) kot v Sloveniji (leta 2008 1542,6).

V letu 2009 je bilo v dejavnosti mladinskega zobozdravstva zabeleženih 110.843 obiskov, od tega je bilo pri zasebnih izvajalcih zobozdravstvene dejavnosti zabeleženih 58.786 obiskov ali 53 odstotkov. Od vseh obiskov v tej dejavnosti je bilo 5256 serijskih preventivnih pregledov, 29.800 stomatoloških – kurativnih pregledov, 2035 specialističnih in 73.752 ponovnih obiskov. Opravljenih je bilo 128.825 storitev, od tega so zasebni izvajalci opravili 75.036 storitev, kar predstavlja 58,2 odstotka od vseh storitev. V povprečju je bilo opravljenih 2671 obiskov na 1000 prebivalcev Gorenjske starih od 0 do 19 let (leta 2008 2501,2). Od tega je bilo v povprečju 2544,3 kurativnih obiskov na 1000 prebivalcev Gorenjske starih od 0 do 19 let (Slovenija 2401,4) in 126,7 preventivnih obiskov na 1000 prebivalcev Gorenjske starih od 0 do 19 let (Slovenija 284,7). Tako na Gorenjskem kot v Sloveniji je bilo v primerjavi z letom 2008 več kurativnih in preventivnih obiskov na 1000 prebivalcev omenjene starostne skupine.

V dejavnosti splošnega zobozdravstva je v letu 2009 redno opravljalo delo 181 zdravstvenih delavcev, od tega 79 zobozdravnikov (75 zobozdravnikov, 1 zobozdravnik na specializaciji, 3 specialisti (specialisti za zobne in ustne bolezni ali stomatološke protetike) in 102 drugih zdravstvenih delavcev (29 zobnih tehnikov in 73 drugih zdravstvenih delavcev z visoko, višjo in srednjo izobrazbo). Od vseh zaposlenih zobozdravnikov v tej dejavnosti je v zasebni dejavnosti redno opravljalo delo 69 zobozdravnikov (87,3 odstotkov vseh zobozdravnikov).

V letu 2009 je bilo v dejavnosti splošnega zobozdravstva - odraslih zabeleženih 180.897 obiskov, od tega je bilo pri zasebnih izvajalcih zobozdravstvene dejavnosti zabeleženih 156.546 obiskov (86,5 odstotkov). Od vseh obiskov v tej dejavnosti je bilo 21 serijskih preventivnih pregledov, 43.695 stomatoloških – kurativnih pregledov, 356 specialističnih in 136.825 ponovnih obiskov. V povprečju je bilo opravljenih 1123,8 obiskov na 1000 prebivalcev Gorenjske starih 20 in več let (leta 2008 1083,3). Od tega je bilo v povprečju 1123,7 kurativnih obiskov na 1000 prebivalcev Gorenjske starih 20 in več let (Slovenija 1227,8) in 0,1 preventivnih obiskov na 1000 prebivalcev Gorenjske omenjene starostne skupine (Slovenija 8,6). Tako na Gorenjskem kot v Sloveniji je bilo v primerjavi z letom 2008 več kurativnih in preventivnih obiskov na 1000 prebivalcev omenjene starostne skupine.

Tabela 1: ZDRAVSTVENI DELAVCI V SLUŽBI MLADINSKEGA ZOBOZDRAVSTVA, GORENJSKA, 2009

| IZVAJALCI ZDRAVSTVENE DEJAVNOSTI | Zobozdravniki | | | | Zobni tehniki* | Drugi zdravstveni delavci | | | Osebjem iz delovnih ur (1430 ur) | | |
|--|---------------|--------------------|--------------------|-------------|-------------------|---------------------------|--------------------------------|--------------------------|----------------------------------|------------------------------|-----------------------|
| | SKUPAJ | zobo- zdravniki | speciali- zanti | specialisti | | SKUPAJ | z višjo in visoko izobr. | s srednjo izobr.** | zobo- zdravniki | drugi zdravstveni delavci | |
| | | | | | | | | | | z višjo in visoko izobr. | s srednjo izobr.** |
| OE ZD in ZI JESENICE, ZI KRANJSKA GORA | 6,5 | 4,5 | 0 | 2 | 0 | 7,5 | 0 | 7,5 | 7,4 | 0,0 | 8,5 |
| OE ZOP in ZI KRANJ, ZI CERKLJE, ZI PREDDVOR | 15 | 11 | 0 | 4 | 3 | 16 | 2 | 14 | 14,7 | 2,3 | 15,2 |
| OE ZD in ZI RADOVLJICA, ZI BLED | 6 | 4 | 0 | 2 | 5 | 7 | 0 | 7 | 5,9 | 0,0 | 5,7 |
| OE ZD in ZI ŠKOFJA LOKA, ZI ŽELEZNIKI, ZI ŽIRI | 10 | 9 | 0 | 1 | 0 | 11 | 1 | 10 | 8,2 | 0,9 | 11,3 |
| OE ZD in ZI TRŽIČ | 2 | 2 | 0 | 0 | 0 | 2 | 0 | 2 | 2,1 | 0,0 | 2,5 |
| SKUPAJ | 39,5 | 30,5 | 0 | 9 | 8 | 44 | 3 | 40,5 | 38,4 | 3,2 | 43,2 |
| Od tega zasebni izvajalci: | | | | | | | | | | | |
| ZI Bled | 1 | 1 | 0 | 0 | 0 | 1 | 0 | 1 | 0,9 | 0,0 | 1,0 |
| ZI Cerklje | 1 | 1 | 0 | 0 | 0 | 1 | 1 | 0 | 1,3 | 1,3 | 0,0 |
| ZI Jesenice | 2,5 | 1,5 | 0 | 1 | 0 | 2,5 | 0 | 2,5 | 3,1 | 0,0 | 3,2 |
| ZI Kranj | 5 | 3 | 0 | 2 | 2 | 3 | 0 | 3 | 5,3 | 0,0 | 3,5 |
| ZI Kranjska Gora | 0,5 | 0,5 | 0 | 0 | 0 | 0,5 | 0 | 0,5 | 0,3 | 0,0 | 0,3 |
| ZI Preddvor | 1 | 1 | 0 | 0 | 1 | 0 | 0 | 0 | 1,3 | 0,0 | 0,0 |
| ZI Radovljica | 4 | 2 | 0 | 2 | 5 | 4 | 0 | 4 | 4,3 | 0,0 | 3,1 |
| ZI Škofja Loka | 2 | 1 | 0 | 1 | 0 | 2 | 0 | 2 | 2,3 | 0,0 | 2,4 |
| ZI Tržič | 1 | 1 | 0 | 0 | 0 | 1 | 0 | 1 | 1,1 | 0,0 | 1,2 |
| ZI Železniki | 1 | 1 | 0 | 0 | 0 | 1 | 0 | 1 | 1,0 | 0,0 | 1,2 |
| ZI Žiri | 1 | 1 | 0 | 0 | 0 | 1 | 0 | 1 | 1,2 | 0,0 | 1,2 |
| SKUPAJ | 20 | 14 | 0 | 6 | 8 | 17 | 1 | 16 | 22,0 | 1,3 | 16,9 |

LEGENDA: OE ZD - organizacijska enota zdravstveni dom; OE ZOP- organizacijska enota zobna poliklinika; ZI- zasebni izvajalec;

*Pod zobne tehnike je prikazan kader s srednjo izobrazbo, ki nima stika s pacientom.

**Pod zdravstvene delavce s srednjo izobrazbo so prikazani zdravstveni tehniki in drugi zdravstveni delavci s srednjo izobrazbo, ki imajo stik s pacientom.

VIR PODATKOV: Poročilo o dejavnosti zobozdravstvenega varstva (obr. št. 03-09-60), Interni obrazec »Kader in delovne ure«

Tabela 2: DELOVNE URE ZDRAVSTVENIH DELAVCEV V SLUŽBI MLADINSKEGA ZOBOZDRAVSTVA, GORENJSKA, 2009

| IZVAJALCI ZDRAVSTVENE DEJAVNOSTI | Zobozdravniki | | | | Zobni tehniki* | Drugi zdravstveni delavci | | |
|--|---------------|--------------------|--------------------|--------------|-------------------|---------------------------|--------------------------------|--------------------------|
| | SKUPAJ | zobo- zdravniki | speciali- zanti | specialisti | | SKUPAJ | z višjo in visoko izobr. | s srednjo izobr.** |
| OE ZD in ZI JESENICE, ZI KRANJSKA GORA | 10612 | 7283 | 0 | 3329 | 0 | 12200 | 0 | 12200 |
| OE ZOP in ZI KRANJ, ZI CERKLJE, ZI PREDDVOR | 21060 | 14406 | 0 | 6654 | 5242 | 25087 | 3330 | 21757 |
| OE ZD in ZI RADOVLJICA, ZI BLED | 8487 | 5823 | 0 | 2664 | 8192 | 8083 | 0 | 8083 |
| OE ZD in ZI ŠKOFJA LOKA, ZI ŽELEZNIKI, ZI ŽIRI | 11766 | 9950 | 0 | 1816 | 0 | 17454 | 1281 | 16173 |
| OE ZD in ZI TRŽIČ | 2966 | 2966 | 0 | 0 | 0 | 3510 | 0 | 3510 |
| SKUPAJ | 54891 | 40428 | 0 | 14463 | 13434 | 66334 | 4611 | 61723 |
| Od tega zasebni izvajalci: | | | | | | | | |
| ZI Bled | 1340 | 1340 | 0 | 0 | 0 | 1397 | 0 | 1397 |
| ZI Cerklje | 1792 | 1792 | 0 | 0 | 0 | 1792 | 1792 | 0 |
| ZI Jesenice | 4408 | 2656 | 0 | 1752 | 0 | 4520 | 0 | 4520 |
| ZI Kranj | 7553 | 3995 | 0 | 3558 | 3350 | 5000 | 0 | 5000 |
| ZI Kranjska Gora | 418 | 418 | 0 | 0 | 0 | 418 | 0 | 418 |
| ZI Preddvor | 1892 | 1892 | 0 | 0 | 1892 | 0 | 0 | 0 |
| ZI Radovljica | 6144 | 3480 | 0 | 2664 | 8192 | 4368 | 0 | 4368 |
| ZI Škofja Loka | 3328 | 1512 | 0 | 1816 | 0 | 3436 | 0 | 3436 |
| ZI Tržič | 1512 | 1512 | 0 | 0 | 0 | 1728 | 0 | 1728 |
| ZI Železniki | 1455 | 1455 | 0 | 0 | 0 | 1657 | 0 | 1657 |
| ZI Žiri | 1648 | 1648 | 0 | 0 | 0 | 1648 | 0 | 1648 |
| SKUPAJ | 31490 | 21700 | 0 | 9790 | 13434 | 25964 | 1792 | 24172 |

LEGENDA: OE ZD - organizacijska enota zdravstveni dom; OE ZOP- organizacijska enota zobna poliklinika; ZI- zasebni izvajalec;

*Pod zobne tehnike je prikazan kader s srednjo izobrazbo, ki nima stika s pacientom.

**Pod zdravstvene delavce s srednjo izobrazbo so prikazani zdravstveni tehniki in drugi zdravstveni delavci s srednjo izobrazbo, ki imajo stik s pacientom.

VIR PODATKOV:

- Poročilo o dejavnosti zobozdravstvenega varstva (obr. št. 03-09-60)
- Interni obrazec »Kader in delovne ure«

Tabela 3: STORITVE V SLUŽBI MLADINSKEGA ZOBOZDRAVSTVA, GORENJSKA, 2009

| IZVAJALCI ZDRAVSTVENE DEJAVNOSTI | SKUPAJ | PLOMBIRANJE | | KIRUR. INTERV. | | PROTETIKA | | ORTO- DONTIJA | ZDRAVLJ. MEH.DEL. USTNE VOTLINE | DRUGE STORITVE |
|--|---------------|---------------------|-------------------|-----------------|-------------|-------------------|-------------------|------------------|--|-------------------|
| | | brez zdravljenja | z zdravljenjem | izdrti zobje | drugo | snemne proteze | fiksne proteze | | | |
| OE ZD in ZI JESENICE, ZI KRANJSKA GORA | 15228 | 5178 | 1250 | 1038 | 571 | 2 | 22 | 3841 | 182 | 3144 |
| OE ZOP in ZI KRANJ, ZI CERKLJE, ZI PREDDVOR | 48911 | 12343 | 3730 | 2590 | 1603 | 12 | 280 | 15292 | 2428 | 10633 |
| OE ZD in ZI RADOVLJICA, ZI BLEĐ | 24950 | 5005 | 876 | 1576 | 479 | 4 | 32 | 11281 | 533 | 5164 |
| OE ZD in ZI ŠKOFJA LOKA, ZI ŽELEZNIKI, ZI ŽIRI | 33629 | 10048 | 2656 | 2836 | 1120 | 11 | 135 | 6502 | 1042 | 9279 |
| OE ZD in ZI TRŽIČ | 6107 | 2123 | 648 | 727 | 448 | 2 | 45 | 3 | 81 | 2030 |
| SKUPAJ | 128825 | 34697 | 9160 | 8767 | 4221 | 31 | 514 | 36919 | 4266 | 30250 |
| Od tega zasebni izvajalci: | | | | | | | | | | |
| ZI Bled | 2665 | 932 | 330 | 199 | 56 | 2 | 58 | 1 | 42 | 1045 |
| ZI Cerklje | 3333 | 925 | 272 | 200 | 192 | 0 | 192 | 0 | 20 | 1532 |
| ZI Jesenice | 7418 | 1950 | 286 | 129 | 113 | 0 | 113 | 3839 | 85 | 903 |
| ZI Kranj | 18209 | 2658 | 822 | 492 | 420 | 3 | 423 | 9031 | 2052 | 2308 |
| ZI Kranjska Gora | 379 | 128 | 49 | 19 | 3 | 0 | 3 | 0 | 4 | 173 |
| ZI Preddvor | 2874 | 987 | 212 | 301 | 192 | 4 | 196 | 8 | 24 | 950 |
| ZI Radovljica | 19833 | 3177 | 403 | 770 | 310 | 2 | 312 | 11280 | 369 | 3210 |
| ZI Škofja Loka | 9802 | 931 | 530 | 225 | 183 | 0 | 183 | 6502 | 198 | 1050 |
| ZI Tržič | 3128 | 1091 | 348 | 488 | 166 | 1 | 167 | 0 | 33 | 834 |
| ZI Železniki | 3991 | 760 | 225 | 757 | 252 | 2 | 254 | 0 | 105 | 1636 |
| ZI Žiri | 3404 | 1149 | 169 | 566 | 113 | 1 | 114 | 0 | 182 | 1110 |
| SKUPAJ | 75036 | 14688 | 3646 | 4146 | 2000 | 15 | 2015 | 30661 | 3114 | 14751 |

LEGENDA: OE ZD - organizacijska enota zdravstveni dom; OE ZOP- organizacijska enota zobna poliklinika; ZI- zasebni izvajalec;
VIR PODATKOV:

· Poročilo o dejavnosti zobozdravstvenega varstva (obr. št. 03-09-60)

Tabela 4: OBISKI V SLUŽBI MLADINSKEGA ZOBOZDRAVSTVA, GORENJSKA, 2009

| IZVAJALCI ZDRAVSTVENE DEJAVNOSTI | OBISKI | | | | | | | | | |
|--|---------------|------------------------------------|---------------------|------------------------------------|-------------------------------------|------------------------------------|-------------------------------|------------------------------------|---|------------------------------------|
| | SKUPAJ | | SERIJSKI (PREV.) | | STOMAT. (PRVI KURATIV- NI) | | SPECIALI- STIČNI (PRVI) | | VSI PONOJNI (stom.- kurat., spec.) | |
| | abs. št. | na 1000 preb. 0-19 let | abs. št. | na 1000 preb. 0-19 let | abs. št. | na 1000 preb. 0-19 let | abs. št. | na 1000 preb. 0-19 let | abs. št. | na 1000 preb. 0-19 let |
| OE ZD in ZI JESENICE, ZI KRANJSKA GORA | 16181 | 2802,9 | 1055 | 182,7 | 4160 | 720,6 | 857 | 148,4 | 10109 | 1751,1 |
| OE ZOP in ZI KRANJ, ZI CERKLJE, ZI PREDDVOR | 41150 | 2518,2 | 1691 | 103,5 | 13175 | 806,3 | 565 | 34,6 | 25719 | 1573,9 |
| OE ZD in ZI RADOVLJICA, ZI BLED | 21223 | 3147,9 | 1108 | 164,3 | 4072 | 604,0 | 380 | 56,4 | 15663 | 2323,2 |
| OE ZD in ZI ŠKOFJA LOKA, ZI ŽELEZNIKI, ZI ŽIRI | 26513 | 2729,9 | 827 | 85,2 | 6687 | 688,5 | 233 | 24,0 | 18766 | 1932,2 |
| OE ZD in ZI TRŽIČ | 5776 | 1970,7 | 575 | 196,2 | 1706 | 582,1 | 0 | 0,0 | 3495 | 1192,4 |
| SKUPAJ | 110843 | 2671,0 | 5256 | 126,7 | 29800 | 718,1 | 2035 | 49,0 | 73752 | 1777,2 |

LEGENDA: OE ZD - organizacijska enota zdravstveni dom; OE ZOP- organizacijska enota zobna poliklinika; ZI- zasebni izvajalec;
VIR PODATKOV:

· Poročilo o dejavnosti zobozdravstvenega varstva (obr. št. 03-09-60)

Tabela 5: OBISKI V SLUŽBI MLADINSKEGA ZOBOZDRAVSTVA PRI ZASEBNIH IZVAJALCIH, GORENJSKA, 2009

| IZVAJALCI ZDRAVSTVENE DEJAVNOSTI | OBISKI | | | | |
|--|--------------|---------------------|-------------------------------------|-------------------------------|---|
| | SKUPAJ | SERIJSKI (PREV.) | STOMAT. (PRVI KURATI- VNI) | SPECIALI- STIČNI (PRVI) | VSI PONOJNI (stom.-kurat., spec....) |
| ZI Bled | 2868 | 259 | 821 | 0 | 1788 |
| ZI Cerklje | 2527 | 37 | 1156 | 0 | 1334 |
| ZI Jesenice | 5106 | 895 | 747 | 219 | 3245 |
| ZI Kranj | 13569 | 626 | 3538 | 491 | 8914 |
| ZI Kranjska Gora | 343 | 139 | 75 | 0 | 129 |
| ZI Preddvor | 2469 | 135 | 768 | 0 | 1566 |
| ZI Radovljica | 15803 | 227 | 2958 | 380 | 12238 |
| ZI Škofja Loka | 8098 | 158 | 760 | 233 | 6947 |
| ZI Tržič | 2983 | 128 | 761 | 0 | 2094 |
| ZI Železniki | 2653 | 669 | 200 | 0 | 1784 |
| ZI Žiri | 2367 | 0 | 760 | 0 | 1607 |
| SKUPAJ | 58786 | 3273 | 12544 | 1323 | 41646 |

LEGENDA: ZI- zasebni izvajalec;

VIR PODATKOV:

· Poročilo o dejavnosti zobozdravstvenega varstva (obr. št. 03-09-60)

Tabela 6: ZDRAVSTVENI DELAVCI V SLUŽBI SPLOŠNEGA ZOBOZDRAVSTVA – ODRASLIH, GORENJSKA, 2009

| IZVAJALCI ZDRAVSTVENE DEJAVNOSTI | Zobozdravniki | | | | Dentisti* | Zobni tehniki ** | Drugi zdravstveni delavci | | | Osebe iz delovnih ur (1430 ur) | | |
|---|---------------|-------------------------|--------------------|------------------|-----------|------------------------|---------------------------|--------------------------------|-------------------------------|-----------------------------------|--------------------------------|-------------------------------|
| | SKUPAJ | zobo- zdrav- niki | speciali- zanti | specia- listi | | | SKUPAJ | z višjo in visoko izobr. | s srednjo izobr. *** | zobo- zdrav- niki | drugi zdravstveni delavci | |
| | | | | | | | | | | | z višjo in visoko izobr. | s srednjo izobr. *** |
| OE ZD in ZI JESENICE, ZI KRANJSKA GORA, ZI ŽIROVNICA | 12 | 10,5 | 1 | 0 | 0 | 7 | 9 | 0 | 8,5 | 10,8 | 0,0 | 10,3 |
| ZI CERKLJE, OE ZOP KRANJ in ZI KRANJ, ZI NAKLO, ZI PREDDVOR, ZI ŠENČUR | 33 | 31 | 0 | 2 | 0 | 10 | 35 | 2 | 33 | 36,0 | 0,0 | 38,1 |
| OE ZD in ZI BLED, OE ZD in ZI BOHINJ, ZI RADOVLJICA | 14 | 14 | 0 | 0 | 0 | 5 | 11 | 0 | 11 | 14,6 | 0,0 | 13,1 |
| ZI GORENJA VAS, OE ZD in ZI ŠKOFJA LOKA, ZI ŽELEZNIKI, ZI ŽIRI | 14 | 13 | 0 | 1 | 0 | 4 | 13 | 1 | 12 | 15,7 | 0,4 | 12,5 |
| OE ZD in ZI TRŽIČ | 4 | 6 | 0 | 0 | 0 | 3 | 5 | 0 | 5 | 7,7 | 0,0 | 5,8 |
| SKUPAJ | 78,5 | 74,5 | 1 | 3 | 0 | 29 | 73 | 3 | 69,5 | 84,8 | 0,4 | 79,7 |
| Od tega zasebni izvajalci: | | | | | | | | | | | | |
| ZI Bled | 5 | 5 | 0 | 0 | 0 | 2 | 4 | 0 | 4 | 5,4 | 0,0 | 4,5 |
| ZI Bohinj | 1 | 1 | 0 | 0 | 0 | 0 | 1 | 0 | 1 | 1,5 | 0,0 | 1,5 |
| ZI Cerklje | 4 | 3 | 0 | 1 | 0 | 1 | 4 | 0 | 4 | 4,6 | 0,0 | 4,0 |
| ZI Gorenja vas | 2 | 2 | 0 | 0 | 0 | 1 | 1 | 0 | 1 | 2,4 | 0,0 | 1,1 |
| ZI Jesenice | 7,5 | 6,5 | 1 | 0 | 0 | 5 | 6 | 0 | 5,5 | 7,2 | 0,0 | 6,6 |
| ZI Kranj | 22 | 21 | 0 | 1 | 0 | 3 | 21 | 0 | 21 | 23,5 | 1,1 | 24,1 |
| ZI Kranjska Gora | 1,5 | 1,5 | 0 | 0 | 0 | 0 | 1 | 0 | 0,5 | 0,7 | 0,0 | 0,7 |
| ZI Naklo | 2 | 2 | 0 | 0 | 0 | 1 | 2 | 0 | 2 | 2,1 | 0,0 | 1,4 |
| ZI Preddvor | 1 | 1 | 0 | 0 | 0 | 0 | 1 | 0 | 1 | 1,5 | 0,0 | 1,5 |
| ZI Radovljica | 5 | 5 | 0 | 0 | 0 | 3 | 4 | 0 | 4 | 5,9 | 0,0 | 5,1 |
| ZI Šenčur | 1 | 1 | 0 | 0 | 0 | 0 | 1 | 0 | 1 | 1,5 | 0,0 | 1,5 |
| ZI Škofja Loka | 9 | 8 | 0 | 1 | 0 | 2 | 9 | 1 | 8 | 10,1 | 0,4 | 8,6 |
| ZI Tržič | 4 | 4 | 0 | 0 | 0 | 1 | 3 | 0 | 3 | 5,5 | 0,0 | 3,4 |
| ZI Železniki | 2 | 2 | 0 | 0 | 0 | 1 | 1 | 0 | 1 | 2,1 | 0,0 | 1,2 |
| ZI Žiri | 1 | 1 | 0 | 0 | 0 | 0 | 2 | 0 | 2 | 1,1 | 0,0 | 1,7 |
| ZI Žirovnica | 1 | 1 | 0 | 0 | 0 | 0 | 1 | 0 | 1 | 1,2 | 0,0 | 1,2 |
| SKUPAJ | 69 | 65 | 1 | 3 | 0 | 20 | 61 | 1 | 60 | 76,3 | 1,5 | 68,1 |

LEGENDA: OE ZD - organizacijska enota zdravstveni dom; OE ZOP- organizacijska enota zobna poliklinika; ZI- zasebni izvajalec;

* Pod dentiste je prikazan kader s VI. stopnjo zahtevnosti (višji dentist), ki opravlja podobno delo kot zobozdravnik, brez nekaterih kirurških in določenih specialističnih storitev.

**Pod zobne tehnike je prikazan kader s srednjo izobrazbo, ki nimajo stika s pacientom.

*** Pod zdravstvene delavce s srednjo izobrazbo so prikazani zdravstveni delavci s srednjo izobrazbo, ki imajo stik s pacientom.

VIR PODATKOV: Poročilo o dejavnosti zobozdravstvenega varstva (obr. št. 03-09-60), Interni obrazec »Kader in delovne ure«

OPOMBA: Nekateri zasebni izvajalci zobozdravstvenega varstva iz občin Bled, Kranj, Kranjska Gora in Škofja Loka niso poslali podatkov za leto 2009.

Tabela 7: DELOVNE URE ZDRAVSTVENIH DELAVCEV V SLUŽBI SPLOŠNEGA ZOBOZDRAVSTVA - ODRASLIH, GORENJSKA, 2009

| IZVAJALCI ZDRAVSTVENE DEJAVNOSTI | Zobozdravniki | | | | Dentisti* | Zobni tehniki** | Drugi zdravstveni delavci | | |
|---|---------------|--------------------|--------------------|-------------|------------|--------------------|---------------------------|--------------------------------|---------------------------|
| | SKUPAJ | zobo- zdravniki | speciali- zanti | specialisti | | | SKUPAJ | z višjo in visoko izobr. | s srednjo izobr.*** |
| OE ZD in ZI JESENICE, ZI KRANJSKA GORA, ZI ŽIROVNICA ZI CERKLJE, OE ZOP KRANJ in ZI KRANJ, ZI NAKLO, ZI PREDDVOR, ZI ŠENČUR | 15488 | 13728 | 1760 | 0 | 672 | 10660 | 14687 | 0 | 14687 |
| OE ZD in ZI BLED, OE ZD in ZI BOHINJ, ZI RADOVLJICA | 51451 | 48111 | 0 | 3340 | 0 | 9756 | 54446 | 0 | 54446 |
| ZI GORENJA VAS, OE ZD in ZI ŠKOFJA LOKA, ZI ŽELEZNIKI, ZI ŽIRI | 20898 | 20898 | 0 | 0 | 0 | 6178 | 18706 | 0 | 18706 |
| OE ZD in ZI TRŽIČ | 22419 | 21961 | 0 | 458 | 0 | 8531 | 18381 | 516 | 17865 |
| | 10943 | 10943 | 0 | 0 | 0 | 4314 | 8323 | 0 | 8323 |
| SKUPAJ | 121199 | 115641 | 1760 | 3798 | 672 | 39439 | 114543 | 516 | 114027 |
| Od tega zasebni izvajalci: | | | | | | | | | |
| ZI Bled | 7726 | 7726 | 0 | 0 | 0 | 1264 | 6396 | 0 | 6396 |
| ZI Bohinj | 2184 | 2184 | 0 | 0 | 0 | 0 | 2184 | 0 | 2184 |
| ZI Cerklje | 6568 | 4744 | 0 | 1824 | 0 | 680 | 5776 | 0 | 5776 |
| ZI Gorenja vas | 3408 | 3408 | 0 | 0 | 0 | 1816 | 1592 | 0 | 1592 |
| ZI Jesenice | 10317 | 8557 | 1760 | 0 | 672 | 7384 | 9484 | 0 | 9484 |
| ZI Kranj | 33642 | 32126 | 0 | 1516 | 0 | 3764 | 36170 | 1640 | 34530 |
| ZI Kranjska Gora | 1062 | 1062 | 0 | 0 | 0 | 0 | 1022 | 0 | 1022 |
| ZI Naklo | 3024 | 3024 | 0 | 0 | 0 | 120 | 2016 | 0 | 2016 |
| ZI Preddvor | 2088 | 2088 | 0 | 0 | 0 | 0 | 2088 | 0 | 2088 |
| ZI Radovljica | 8408 | 8408 | 0 | 0 | 0 | 4914 | 7290 | 0 | 7290 |
| ZI Šenčur | 2120 | 2120 | 0 | 0 | 0 | 0 | 2120 | 0 | 2120 |
| ZI Škofja Loka | 14401 | 13943 | 0 | 458 | 0 | 4945 | 12764 | 516 | 12248 |
| ZI Tržič | 7808 | 7808 | 0 | 0 | 0 | 1044 | 4916 | 0 | 4916 |
| ZI Železniki | 3037 | 3037 | 0 | 0 | 0 | 1770 | 1665 | 0 | 1665 |
| ZI Žiri | 1573 | 1573 | 0 | 0 | 0 | 0 | 2360 | 0 | 2360 |
| ZI Žirovnica | 1752 | 1752 | 0 | 0 | 0 | 0 | 1752 | 0 | 1752 |
| SKUPAJ | 109118 | 103560 | 1760 | 3798 | 672 | 27701 | 99595 | 2156 | 97439 |

LEGENDA: OE ZD - organizacijska enota zdravstveni dom; OE ZOP- organizacijska enota zobna poliklinika; ZI- zasebni izvajalec;

* Pod dentiste je prikazan kader s VI. stopnjo zahtevnosti (višji dentist), ki opravlja podobno delo kot zobozdravnik, brez nekaterih kirurških in določenih specialističnih storitev.

**Pod zobne tehnike je prikazan kader s srednjo izobrazbo, ki nimajo stika s pacientom.

*** Pod zdravstvene delavce s srednjo izobrazbo so prikazani zdravstveni tehniki in drugi zdravstveni delavci s srednjo izobrazbo, ki imajo stik s pacientom.

VIR PODATKOV:

· Poročilo o dejavnosti zobozdravstvenega varstva (obr. št. 03-09-60), Interni obrazec »Kader in delovne ure«

OPOMBA: Nekateri zasebni izvajalci zobozdravstvenega varstva iz občin Bled, Kranj, Kranjska Gora in Škofja Loka niso poslali podatkov za leto 2009.

Tabela 8: STORITVE V SLUŽBI SPLOŠNEGA ZOBOZDRAVSTVA - ODRASLIH, GORENJSKA, 2009

| IZVAJALCI ZDRAVSTVENE DEJAVNOSTI | SKUPAJ | PLOMBIRANJE | | KIRUR.INTERV. | | PROTETIKA | | ORTO- DONTIJA | ZDRAVLJ. MEH.DEL. USTNE VOTLINE | DRUGE STORITVE |
|---|---------------|---------------------|------------------------|-----------------|--------------|-------------------|-------------------|------------------|--|-------------------|
| | | brez zdravljenja | z zdravlje- njem | izdrti zobje | drugo | snemne proteze | fiksne proteze | | | |
| OE ZD in ZI JESENICE, ZI KRANJSKA GORA, ZI ŽIROVNICA | 54302 | 16593 | 4630 | 3198 | 1450 | 2965 | 860 | 0 | 1595 | 23011 |
| ZI CERKLJE, OE ZOP KRANJ in ZI KRANJ, ZI NAKLO, ZI PREDDVOR, ZI ŠENČUR | 135023 | 31327 | 11905 | 8887 | 5723 | 7237 | 1210 | 2 | 5561 | 63171 |
| OE ZD in ZI BLED, OE ZD in ZI BOHINJ, ZI RADOVLJICA | 67252 | 20037 | 7926 | 3633 | 2055 | 2642 | 628 | 8 | 4435 | 25888 |
| ZI GORENJA VAS, OE ZD in ZI ŠKOFJA LOKA, ZI ŽELEZNIKI in ŽIRI | 69824 | 19811 | 5980 | 3233 | 2196 | 3300 | 663 | 0 | 5142 | 29499 |
| OE ZD in ZI TRŽIČ | 24917 | 7120 | 2433 | 1755 | 593 | 938 | 186 | 0 | 1364 | 10528 |
| SKUPAJ | 351318 | 94888 | 32874 | 20706 | 12017 | 17082 | 3547 | 10 | 18097 | 152097 |
| Od tega zasebni izvajalci: | | | | | | | | | | |
| ZI Bled | 24886 | 7534 | 2232 | 1248 | 1008 | 253 | 928 | 8 | 2096 | 9579 |
| ZI Bohinj | 6155 | 1465 | 577 | 267 | 256 | 49 | 372 | 0 | 449 | 2720 |
| ZI Cerklje | 11160 | 3170 | 2051 | 408 | 288 | 93 | 296 | 2 | 726 | 4126 |
| ZI Gorenja vas | 9672 | 4193 | 728 | 553 | 142 | 119 | 565 | 0 | 33 | 3339 |
| ZI Jesenice | 32649 | 9457 | 2489 | 1844 | 1015 | 544 | 1880 | 0 | 870 | 14550 |
| ZI Kranj | 91420 | 19701 | 6929 | 6950 | 3899 | 852 | 5451 | 0 | 4296 | 43342 |
| ZI Kranjska Gora | 5694 | 1165 | 745 | 367 | 75 | 53 | 309 | 0 | 101 | 2879 |
| ZI Naklo | 2818 | 947 | 190 | 231 | 83 | 29 | 280 | 0 | 20 | 1038 |
| ZI Preddvor | 4618 | 951 | 286 | 402 | 169 | 67 | 172 | 0 | 38 | 2533 |
| ZI Radovljica | 29777 | 9164 | 4596 | 1702 | 626 | 265 | 1172 | 0 | 1486 | 10766 |
| ZI Šenčur | 4742 | 1034 | 417 | 192 | 193 | 35 | 412 | 0 | 62 | 2397 |
| ZI Škofja Loka | 44063 | 11376 | 3545 | 1973 | 1595 | 382 | 1930 | 0 | 4321 | 18941 |
| ZI Tržič | 13906 | 4446 | 1555 | 1055 | 260 | 89 | 554 | 0 | 574 | 5373 |
| ZI Železniki | 10637 | 2543 | 1028 | 377 | 319 | 91 | 514 | 0 | 714 | 5051 |
| ZI Žiri | 5452 | 1699 | 679 | 330 | 140 | 71 | 291 | 0 | 74 | 2168 |
| ZI Žirovnica | 5045 | 1548 | 534 | 472 | 181 | 86 | 220 | 0 | 210 | 1794 |
| SKUPAJ | 302694 | 80393 | 28581 | 18371 | 10249 | 3078 | 15346 | 10 | 16070 | 130596 |

LEGENDA: OE ZD - organizacijska enota zdravstveni dom; OE ZOP- organizacijska enota zobna poliklinika; ZI- zasebni izvajalec;

VIR PODATKOV:

· Poročilo o dejavnosti zobozdravstvenega varstva (obr. št. 03-09-60)

OPOMBA: Nekateri zasebni izvajalci zobozdravstvenega varstva iz občin Bled, Kranj, Kranjska Gora in Škofja Loka niso poslali podatkov za leto 2009.

Tabela 9: OBISKI V SLUŽBI SPLOŠNEGA ZOBOZDRAVSTVA - ODRASLIH, GORENJSKA, 2009

| IZVAJALCI ZDRAVSTVENE DEJAVNOSTI | O B I S K I | | | | | | | | | |
|--|---------------|---|-------------|---|--------------------------------|---|-------------------------------|---|--|---|
| | SKUPAJ | | PREVENTIVNI | | STOMAT. (PRVI KURATIVNI) | | SPECIALI- STIČNI (PRVI) | | VSI PONOJNI (stom.-kurat., spec.) | |
| | abs. št. | na 1000 preb. 20 in več let | abs. št. | na 1000 preb. 20 in več let | abs. št. | na 1000 preb. 20 in več let | abs. št. | na 1000 preb. 20 in več let | abs. št. | na 1000 preb. 20 in več let |
| OE ZD in ZI JESENICE, ZI KRANJSKA GORA, ZI ŽIROVNICA | 29717 | 1160,9 | 20 | 0,8 | 4772 | 186,4 | 0 | 0,0 | 24925 | 973,7 |
| ZI CERKLJE, OE ZOP KRANJ in ZI KRANJ, ZI NAKLO, ZI PREDDVOR, ZI ŠENČUR | 65259 | 1038,7 | 0 | 0,0 | 19049 | 303,2 | 159 | 2,5 | 46051 | 733,0 |
| OE ZD in ZI BLED, OE ZD in ZI BOHINJ, ZI RADOVLJICA | 33913 | 1200,7 | 0 | 0,0 | 9716 | 344,0 | 0 | 0,0 | 24197 | 856,7 |
| ZI GORENJA VAS, OE ZD in ZI ŠKOFJA LOKA, ZI ŽELEZNIKI, ZI ŽIRI | 36612 | 1149,6 | 0 | 0,0 | 6330 | 198,8 | 98 | 3,1 | 30184 | 947,8 |
| OE ZD in ZI TRŽIČ | 15396 | 1236,1 | 1 | 0,1 | 3828 | 307,3 | 99 | 7,9 | 11468 | 920,8 |
| SKUPAJ | 180897 | 1123,8 | 21 | 0,1 | 43695 | 271,4 | 356 | 2,2 | 136825 | 850,0 |

LEGENDA: OE ZD - organizacijska enota zdravstveni dom; OE ZOP- organizacijska enota zobna poliklinika; ZI- zasebni izvajalec;

VIR PODATKOV:

· Poročilo o dejavnosti zobozdravstvenega varstva (obr. št. 03-09-60)

OPOMBA: Nekateri zasebni izvajalci zobozdravstvenega varstva iz občin Bled, Kranj, Kranjska Gora in Škofja Loka niso poslali podatkov za leto 2009.

Tabela 10: OBISKI V **SLUŽBI SPLOŠNEGA ZOBOZDRAVSTVA – ODRASLIH** PRI ZASEBNIH IZVAJALCIH, GORENJSKA, 2009

| IZVAJALCI ZDRAVSTVENE DEJAVNOST | OBISKI | | | | |
|---------------------------------------|---------------|---------------------|--------------------------------|-------------------------------|--|
| | SKUPAJ | SERIJSKI (PREV.) | STOMAT. (PRVI KURATIVNI) | SPECIALI- STIČNI (PRVI) | VSI PONOJNI (stom.-kurat., spec...) |
| ZI Bled | 11773 | 0 | 2713 | 0 | 9060 |
| ZI Bohinj | 2621 | 0 | 871 | 0 | 1750 |
| ZI Cerklje | 3651 | 0 | 578 | 0 | 3073 |
| ZI Gorenja vas | 6030 | 0 | 494 | 0 | 5536 |
| ZI Jesenice | 19505 | 0 | 2580 | 0 | 16925 |
| ZI Kranj | 46465 | 0 | 12754 | 159 | 33552 |
| ZI Kranjska Gora | 1842 | 20 | 497 | 0 | 1325 |
| ZI Naklo | 1275 | 0 | 502 | 0 | 773 |
| ZI Preddvor | 1984 | 0 | 665 | 0 | 1319 |
| ZI Radovljica | 16323 | 0 | 5039 | 0 | 11284 |
| ZI Šenčur | 2759 | 0 | 664 | 0 | 2095 |
| ZI Škofja Loka | 20903 | 0 | 4827 | 98 | 15978 |
| ZI Tržič | 9103 | 1 | 1609 | 99 | 7394 |
| ZI Železniki | 5467 | 0 | 749 | 0 | 4718 |
| ZI Žiri | 4212 | 0 | 260 | 0 | 3952 |
| ZI Žirovnica | 2633 | 0 | 192 | 0 | 2441 |
| SKUPAJ | 156546 | 21 | 34994 | 356 | 121175 |

LEGENDA: ZI- zasebni izvajalec;

VIR PODATKOV:

· Poročilo o dejavnosti zobozdravstvenega varstva (obr. št. 03-09-60)

OPOMBA: Nekateri zasebni izvajalci zobozdravstvenega varstva iz občin Bled, Kranj, Kranjska Gora in Škofja Loka niso poslali podatkov za leto 2009.

7. BOLNIŠNIČNA DEJAVNOST

Bolnišnična dejavnost je dejavnost, ki se izvaja v okviru zdravstvenega varstva na sekundarni ravni. Uporabniku zdravstvene dejavnosti je dostopna z napotnico. Bolnišnična dejavnost je organizirana v okviru splošnih in specialnih bolnišnic.

V bolnišnični dejavnosti se vodi zdravstvena statistika, katere namen je spremljanje, načrtovanje, vodenje in razvijanje zdravstvene dejavnosti ter ocenjevanje zdravstvenega stanja prebivalstva.

Vir podatkov in metodologija zbiranja podatkov

Podatki, ki so prikazani v tabelah, so povzeti po podatkih, ki jih izvajalci bolnišnične dejavnosti na Gorenjskem pošiljajo na ZZV Kranj ter podatkov, ki jih vodi IVZ v podatkovnih zbirkah o bolnišničnih obravnavah zaradi bolezni, poškodb in zastrupitev. V prvem primeru gre za podatke o zdravstvenih delavcih, bolniških posteljah, bolniških dnevih in podatke o številu obravnavanih bolnikov glede na vrsto bolnišnične obravnave, ki so zbrani na osnovi Poročila o delu stacionarnega zavoda (obr. štev. 3-21-60). V drugem primeru pa gre za podatke, ki jih zbere in uredi v obliki podatkovnih zbirk IVZ ter jih tako urejene pošlje območnim zavodom za zdravstveno varstvo za nadaljnje zdravstveno statistične analize.

Definicije pojmov

Bolnišnica je stacionarna ustanova, ki nudi 24-urno oskrbo in nego, diagnostiko, zdravljenje in rehabilitacijo bolnih in poškodovanih, običajno za bolezenska in kirurška stanja. Bolnišnica lahko izvaja storitve tudi ambulantno.

Bolniška postelja je redno vzdrževana in oskrbovana postelja za namestitev in 24-urno oskrbo in nego hospitaliziranih oseb in je nameščena na bolniškem oddelku ali v drugem prostoru bolnišnice, kjer je hospitaliziranim zagotovljena nepretrgana medicinska oskrba. Iz bolniških postelj so izključene: postelje za zdrave novorojenčke, dnevne postelje, provizorične in začasne postelje. Med bolniške postelje ne štejemo postelj za posebne namene, npr. za dializo, posebne postelje v porodništvu in postelje, ki spadajo k posebnim medicinskim napravam.

Povprečna ležalna doba je seštevek realiziranih bolniških dni v bolnišnici, deljen s številom hospitaliziranih oseb, v koledarskem letu. Pri številu oseb se upošteva začetno stanje in sprejete v bolnišnico med letom. Dan sprejema in dan odpusta se šteje kot en bolniški dan.

Bolnišnična obravnava je skupen izraz za različne vrste obravnav v bolnišnični zdravstveni dejavnosti in pomeni skupek aktivnosti (opazovanje, diagnostika, zdravljenje in rehabilitacija), ki se nanašajo na zdravstveno oskrbo v stacionarni ustanovi (bolnišnici). Sem sodijo hospitalizacija, dnevna obravnava, dolgotrajna dnevna obravnava in podaljšano bolnišnično zdravljenje.

Hospitalizacija je neprekinjena, več kot 24 ur (ali vsaj preko noči) trajajoča zdravstvena oskrba osebe v posteljni enoti bolnišnice. Začne se s sprejemom, nadaljuje z eno ali več epizodami in zaključi z odpustom. Izjemoma je hospitalizacija krajša kot 24 ur, če je bila oseba že prvi dan hospitalizacije premeščena v drugo bolnišnico ali če je v tem času umrla.

Povprečno trajanje hospitalizacije je seštevek vseh trajanj hospitalizacije pri hospitaliziranih zaradi posamezne bolezni ali stanja (ene glavne diagnoze po MKB), deljen s številom hospitalizacij (odpustov) zaradi te bolezni ali stanja v koledarskem letu.

Bolnišnična epizoda je zdravstvena oskrba osebe v eni zdravstveni službi na eni lokaciji zaradi ene glavne diagnoze. Epizoda se torej prične v trenutku, ko osebo namestijo v posteljno enoto zdravstvene službe na eni lokaciji in se konča z odpustom iz bolnišnice, s premestitvijo v posteljno enoto druge zdravstvene službe ali s smrtjo osebe. Izjemoma sta lahko v eni zdravstveni službi dve zaporedni bolnišnični epizodi, ko pride med hospitalizacijo zaradi patološke nosečnosti do poroda. Porod tako vedno pomeni novo bolnišnično epizodo.

Združevanje epizod (agregacija) je postopek združevanja posameznih zapisov (epizod), kjer je vrsta obravnave hospitalizacija. Združujemo jih po: hospitalizacijah (v nov zapis se združujejo vse epizode ene osebe v eni bolnišnici v času ene hospitalizacije, pri čemer je zabeležena kot glavna diagnoza le-ta iz prve epizode), po specialnostih (vse epizode pri eni osebi v eni bolnišnici v okviru ene hospitalizacije v lečečih organizacijskih enotah ene specialnosti) in po diagnozah, ki prikazujejo bolnišnične obravnave ene osebe v eni bolnišnici v lečečih organizacijskih enotah z isto glavno diagnozo. Če je imela oseba več epizod in glavna diagnoza ni bila v vseh epizodah enaka, je oseba v tej zbirki bolnišničnih obravnav večkrat prikazana. Zato je število epizod, združenih po diagnozah, običajno večje od števila hospitalizacij. Podobno pa tudi število hospitalizacij ni nujno enako vsoti števila bolnišničnih obravnav v okviru posameznih specialnosti.

Metodološka pojasnila in definicije za spremljanje podatkov o bolnišnični dejavnosti v Sloveniji so povzete po metodologiji, ki jo uporablja IVZ, in so objavljene na njihovi spletni strani: <http://www.ivz.si/>.

Bistveni podatki

Na Gorenjskem je v letu 2009 opravljalo bolnišnično dejavnost pet bolnišnic, od tega je bila ena splošna bolnišnica ter štiri specialne bolnišnice (od tega en zasebni diagnostični center).

V tem letu je bilo v gorenjskih bolnišnicah zaposlenih 979 zdravstvenih delavcev (za 1,2 odstotka več kot leta 2008), od tega je bilo 188 zdravnikov (11 zdravnikov, 47 zdravnikov na specializaciji ter 130 specialistov različnih specialnosti) in 791 drugih zdravstvenih delavcev z visoko, višjo in srednjo izobrazbo. Podatki so povzeti iz Poročila o delu stacionarnega zavoda (obr. št. 3-21-60).

Bolnišnično zdravstveno oskrbo so v gorenjskih bolnišnicah nudili 28.467 bolnikom, za kar je bilo potrebnih 175.637 bolniških oskrbnih dni. Število bolnikov kot tudi število bolniških oskrbnih dni se je v primerjavi z letom 2008 dni povečalo. Povprečna ležalna doba v bolnišnici je znašala 6,2 dni in je enaka kot v letu 2008 ter nižja kot v Sloveniji (6,9 dni). Število bolniških postelj se je v primerjavi z letom 2008 znižalo za 6,5 odstotkov.

V letu 2009 je bilo v bolnišnični dejavnosti na Gorenjskem zabeleženo 23.852 hospitalizacij zaradi bolezni, več je bilo hospitaliziranih žensk kot moških (1,3 žensk na 1 moškega). V 67 odstotkih so bili v gorenjskih bolnišnicah hospitalizirani Gorenjci. Zdravstvena oskrba bolnika zaradi bolezni je v povprečju trajala 6,8 dni in je trajala en dan manj kot leta 2008 (5,8 dni). Pri ženskah je povprečno trajala dalj kot pri moških, enako kot v letu 2008. Povprečno je bila zdravstvena oskrba bolnika najdaljša v Psihiatrični bolnišnici Begunje. Največji delež hospitalizacij zaradi bolezni je bil v starostni skupini 65 in več let ter je povprečno trajala 8,6 dni, kar pomeni da je bila zdravstvena oskrba bolnika v tej starosti višja od gorenjskega povprečja.

Glede na vzroke hospitalizacij na podlagi diagnoz, združenih po poglavjih MKB-10, je bilo v bolnišnični dejavnosti zabeleženih 23.967 hospitalizacij zaradi bolezni, več pri ženskah kot pri moških. Enako kot v letu 2008 so bili tudi v letu 2009 najpogostejši vzrok hospitalizacij zaradi bolezni neoplazme (novotvorbe) in bolezni dihal. Pri moških so to bile bolezni dihal, pri ženskah pa bolezni sečil in spolovil. Bolezni dihal so bile najpogostejši vzrok hospitalizacij v starostni skupini od 0 do 6 let, v starostni skupini od 7 do 19 let so bili to simptomi, znaki ter nenormalni klinični in laboratorijski izvidi, ki niso uvrščeni drugje, v starostni skupini od 20 do 64 let so bile to neoplazme (novotvorbe) ter v starostni skupini 65 in več let pa bolezni dihal.

Zaradi poškodb in zastrupitev je bilo v gorenjskih bolnišnicah zabeleženih 1900 hospitalizacij, več pri moških kot pri ženskah in za 3,8 odstotkov več kot v letu 2008. Povprečno je trajala hospitalizacija malo več kot 5 dni in sicer pri ženskah dalj kot pri moških. Najpogostejši vzrok hospitalizacij zaradi poškodb in zastrupitev so bile poškodbe glave, poškodbe kolena in goleni ter poškodbe kolka in stegna (enako kot v Sloveniji). Enako kot v letu 2008 so bile pri moških to poškodbe glave, pri ženskah pa poškodbe kolka in stegna.

Tabela 1: ZDRAVSTVENI DELAVCI V BOLNIŠNIČNI DEJAVNOSTI, GORENJSKA, 2009

| BOLNIŠNICE | Zdravniki | | | | Drugi zdravstveni delavci | | |
|---|------------|---------------------|-------------------|--------------|---------------------------|--------------|------------|
| | SKUPAJ | brez specializacije | na specializaciji | specialistov | SKUPAJ | višji visoki | srednji |
| Splošna bolnišnica Jesenice | 98 | 10 | 24 | 64 | 382 | 137 | 245 |
| Psihiatrična bolnišnica Begunje | 19 | 0 | 3 | 16 | 90 | 39 | 51 |
| Bolnišnica za ginekologijo in porodništvo Kranj | 13 | 0 | 0 | 13 | 62 | 29 | 33 |
| Bolnišnica Golnik | 58 | 1 | 20 | 37 | 257 | 106 | 151 |
| GORENJSKA | 188 | 11 | 47 | 130 | 791 | 311 | 480 |

VIR PODATKOV: Poročilo o delu stacionarnega zavoda (obr. št. 3-21-60)

Tabela 2: BOLNIŠKE POSTELJE, OSKRBNI DNEVI IN POVPREČNA LEŽALNA DOBA PO BOLNIŠNICAH, GORENJSKA, 2009

| BOLNIŠNICE | Število bolnikov* | Število bolniških oskrbnih dni | Število izpisanih bolnikov med letom | Povprečna ležalna doba (dnevi) | Število bolniških postelj |
|---|-------------------|--------------------------------|--------------------------------------|--------------------------------|---------------------------|
| Splošna bolnišnica Jesenice | 12499 | 60272 | 12394 | 4,8 | 270 |
| Psihiatrična bolnišnica Begunje | 1341 | 40644 | 1241 | 30,3 | 150 |
| Bolnišnica za ginekologijo in porodništvo Kranj | 6861 | 12327 | 6838 | 1,8 | 62 |
| Bolnišnica Golnik | 7766 | 62394 | 7641 | 8,0 | 220 |
| GORENJSKA | 28467 | 175637 | 28114 | 6,2 | 702 |

VIR PODATKOV: Poročilo o delu stacionarnega zavoda (obr. št. 3-21-60)

OPOMBA: *BOLNIKI (ostali iz prejšnjega leta in novosprijeti)

Tabela 3: HOSPITALIZACIJE IN DNEVI HOSPITALIZACIJ ZARADI BOLEZNI PO REGIJI BIVALIŠČA V BOLNIŠNIČNI DEJAVNOSTI, GORENJSKA, 2009

| REGIJA BIVALIŠČA | SKUPAJ | | | | SB Jesenice | | Psihiatrična boln. Begunje | | BGP Kranj | | Bolnišnica Golnik | | DC Bled | |
|---------------------|--------------|--------------|----------------|--------------|--------------|----------------|----------------------------------|----------------|--------------|----------------|----------------------|----------------|--------------|----------------|
| | št. hosp. | % | dnevi hosp. | % | št. hosp. | dnevi hosp. | št. hosp. | dnevi hosp. | št. hosp. | dnevi hosp. | št. hosp. | dnevi hosp. | št. hosp. | dnevi hosp. |
| Celje | 543 | 2,3 | 2281 | 1,4 | 23 | 87 | 9 | 208 | 12 | 38 | 306 | 1728 | 193 | 220 |
| Nova Gorica | 389 | 1,6 | 2526 | 1,5 | 20 | 70 | 4 | 84 | 4 | 15 | 293 | 2284 | 68 | 73 |
| Koper | 718 | 3,0 | 4069 | 2,5 | 18 | 90 | 9 | 347 | 1 | 2 | 374 | 3270 | 316 | 360 |
| Kranj | 15983 | 67,0 | 112943 | 69,2 | 8845 | 47664 | 1100 | 34622 | 2260 | 7672 | 2881 | 21981 | 897 | 1004 |
| Ljubljana | 5058 | 21,2 | 35119 | 21,5 | 220 | 879 | 104 | 4199 | 198 | 709 | 2944 | 27555 | 1592 | 1777 |
| Maribor | 347 | 1,5 | 1379 | 0,8 | 20 | 31 | 2 | 64 | 2 | 6 | 235 | 1161 | 88 | 117 |
| Murska Sobota | 244 | 1,0 | 1219 | 0,7 | 10 | 108 | 0 | 0 | 3 | 3 | 185 | 1046 | 46 | 62 |
| Novo Mesto | 441 | 1,8 | 2451 | 1,5 | 19 | 61 | 6 | 248 | 4 | 7 | 289 | 1989 | 123 | 146 |
| Ravne | 129 | 0,5 | 1261 | 0,8 | 5 | 18 | 3 | 83 | 4 | 8 | 67 | 1087 | 50 | 65 |
| SLOVENIJA | 23852 | 100,0 | 163248 | 100,0 | 9180 | 49008 | 1237 | 39855 | 2488 | 8460 | 7574 | 62101 | 3373 | 3824 |
| TUJINA | 222 | 0,9 | 1134 | 0,7 | 108 | 395 | 3 | 28 | 47 | 180 | 35 | 495 | 29 | 36 |
| VSI SKUPAJ | 24074 | 100,0 | 164382 | 100,0 | 9288 | 49403 | 1240 | 39883 | 2535 | 8640 | 7609 | 62596 | 3402 | 3860 |

LEGENDA: SB - splošna bolnišnica; BGP - Bolnišnica za ginekologijo in porodništvo; DC - Diagnostični center Vila Bogatin d.o.o.

VIR PODATKOV: Zbirka bolnišničnih obravnav (hospitalizacij) zaradi bolezni 2009, IVZ

Tabela 4: HOSPITALIZACIJE IN DNEVI HOSPITALIZACIJ ZARADI BOLEZNI PO SPOLU V BOLNIŠNIČNI DEJAVNOSTI, GORENJSKA, 2009

| Bolnišnice | VSI | | | MOŠKI | | ŽENSKE | |
|---|--------------|----------------|----------------------------|--------------|----------------|--------------|----------------|
| | hospit. | dnevi hosp. | povp. trajanje hosp. | hospit. | dnevi hosp. | hospit. | dnevi hosp. |
| Splošna bolnišnica Jesenice | 9180 | 49008 | 5,3 | 3820 | 23249 | 5360 | 25759 |
| Bolnišnica za ginekologijo in porodništvo Kranj | 2488 | 8460 | 3,4 | 19 | 98 | 2469 | 8362 |
| Psihiatrična bolnišnica Begunje | 1237 | 39855 | 32,2 | 707 | 20235 | 530 | 19620 |
| Bolnišnica Golnik | 7574 | 62101 | 8,2 | 4257 | 35716 | 3317 | 26385 |
| Diagnostični center "Vila Bogatin " Bled | 3373 | 3824 | 1,1 | 1534 | 1792 | 1839 | 2032 |
| GORENJSKA | 23852 | 163248 | 6,8 | 10337 | 81090 | 13515 | 82158 |

OPOMBA: Zajeti so prebivalci RS, ki so se zdravili v gorenjskih bolnišnicah.

VIR PODATKOV: Zbirka bolnišničnih obravnav (hospitalizacij) zaradi bolezni 2009, IVZ

Tabela 5: HOSPITALIZACIJE IN DNEVI HOSPITALIZACIJ ZARADI BOLEZNI PO STAROSTNIH SKUPINAH V BOLNIŠNIČNI DEJAVNOSTI, GORENJSKA, 2009

| STAROSTNE SKUPINE | SKUPAJ | | | | | SB Jesenice | | Psihiatrična boln. Begunje | | BGP Kranj | | Bolnišnica Golnik | | DC Bled | |
|-------------------|--------------|--------------|---------------|--------------|----------------------|-------------|--------------|----------------------------|--------------|-------------|-------------|-------------------|--------------|-------------|-------------|
| | št. hosp. | % | dnevi hosp. | % | povp. trajanje hosp. | št. hosp. | dnevi hosp. | št. hosp. | dnevi hosp. | št. hosp. | dnevi hosp. | št. hosp. | dnevi hosp. | št. hosp. | dnevi hosp. |
| manj kot 1 leto | 523 | 2,2 | 1722 | 1,1 | 3,3 | 493 | 1607 | 0 | 0 | 30 | 115 | 0 | 0 | 0 | 0 |
| 1-3 let | 697 | 2,9 | 1908 | 1,2 | 2,7 | 697 | 1908 | 0 | 0 | 0 | 0 | 0 | 0 | 0 | 0 |
| 4-6 let | 248 | 1,0 | 554 | 0,3 | 2,2 | 247 | 553 | 0 | 0 | 1 | 1 | 0 | 0 | 0 | 0 |
| 7-14 let | 400 | 1,7 | 1055 | 0,6 | 2,6 | 399 | 1054 | 1 | 1 | 0 | 0 | 0 | 0 | 0 | 0 |
| 15-19 let | 367 | 1,5 | 1962 | 1,2 | 5,3 | 223 | 569 | 31 | 897 | 35 | 101 | 73 | 390 | 5 | 5 |
| 20-44 let | 5911 | 24,8 | 34166 | 20,9 | 5,8 | 2450 | 6994 | 440 | 14751 | 1622 | 6006 | 888 | 5883 | 511 | 532 |
| 45-64 let | 6897 | 28,9 | 46171 | 28,3 | 6,7 | 1634 | 9245 | 491 | 15826 | 631 | 1587 | 2492 | 17704 | 1649 | 1809 |
| 65 in več let | 8809 | 36,9 | 75710 | 46,4 | 8,6 | 3037 | 27078 | 274 | 8380 | 169 | 650 | 4121 | 38124 | 1208 | 1478 |
| GORENJSKA | 23852 | 100,0 | 163248 | 100,0 | 6,8 | 9180 | 49008 | 1237 | 39855 | 2488 | 8460 | 7574 | 62101 | 3373 | 3824 |

LEGENDA: SB - splošna bolnišnica; BGP - bolnišnica za ginekologijo in porodništvo; DC - Diagnostični center Vila Bogatin d.o.o.; OPOMBA: Zajeti so prebivalci RS, ki so bili hospitalizirani v gorenjskih bolnišnicah.

VIR PODATKOV: Zbirka bolnišničnih obravnav (hospitalizacij) zaradi bolezni 2009, IVZ

Tabela 6: BOLNIŠNIČNE OBRAVNAVE (EPIZODE, AGREGIRANE PO DIAGNOZAH) PO POGLAVJIH MKB-10 IN STAROSTNIH SKUPINAH V BOLNIŠNIČNI DEJAVNOSTI, GORENJSKA, 2009

| Bolezni in stanja po poglavjih MKB-10 | S T A R O S T N E S K U P I N E | | | | | | | | | |
|--|---------------------------------|--------------|-------------|--------------|------------|--------------|--------------|--------------|---------------|--------------|
| | SKUPAJ | | 0-6 let | | 7-19 let | | 20-64 let | | 65 in več let | |
| | abs. št. | % | abs. št. | % | abs. št. | % | abs. št. | % | abs. št. | % |
| I. Infekcijske in parazitske bolezni (A00-B99) | 804 | 3,3 | 268 | 13,2 | 70 | 9,0 | 221 | 1,7 | 245 | 2,8 |
| II. Neoplazme (C00-D48) | 3571 | 14,4 | 1 | 0,0 | 5 | 0,6 | 1898 | 14,5 | 1667 | 18,8 |
| III. Bolezni krvi in krvotvornih org. ter imunski odziv (D50-D89) | 345 | 1,4 | 7 | 0,3 | 4 | 0,5 | 154 | 1,2 | 180 | 2,0 |
| IV. Endokrine, prehranske in presnovne bolezni (E00-E90) | 304 | 1,2 | 14 | 0,7 | 7 | 0,9 | 108 | 0,8 | 175 | 2,0 |
| V. Duševne in vedenjske motnje (F00-F99) | 1251 | 5,1 | 3 | 0,1 | 48 | 6,2 | 952 | 7,3 | 248 | 2,8 |
| VI. Bolezni živčevja (G00-G99) | 627 | 2,5 | 8 | 0,4 | 16 | 2,1 | 420 | 3,2 | 183 | 2,1 |
| VII. Bolezni očesa in adneksov (H00-H59) | 4 | 0,0 | 0 | 0,0 | 1 | 0,1 | 1 | 0,0 | 2 | 0,0 |
| VIII. Bolezni ušesa in mastoida (H60-H95) | 22 | 0,1 | 11 | 0,5 | 0 | 0,0 | 6 | 0,0 | 5 | 0,1 |
| IX. Bolezni obtočil (I00-I99) | 2164 | 8,8 | 0 | 0,0 | 4 | 0,5 | 541 | 4,1 | 1619 | 18,3 |
| X. Bolezni dihal (J00-J99) | 3479 | 14,1 | 643 | 31,6 | 127 | 16,4 | 869 | 6,7 | 1840 | 20,8 |
| XI. Bolezni prebavil (K00-K93) | 2428 | 9,8 | 53 | 2,6 | 139 | 18,0 | 1275 | 9,8 | 961 | 10,8 |
| XII. Bolezni kože in podkožja (L00-L99) | 283 | 1,1 | 96 | 4,7 | 32 | 4,1 | 91 | 0,7 | 64 | 0,7 |
| XIII. Bolezni mišičnoskelet. sistema in vezivnega tkiva (M00-M99) | 879 | 3,6 | 9 | 0,4 | 23 | 3,0 | 483 | 3,7 | 364 | 4,1 |
| XIV. Bolezni sečil in spolovil (N00-N99) | 1804 | 7,3 | 37 | 1,8 | 41 | 5,3 | 1271 | 9,7 | 455 | 5,1 |
| XV. Nosečnost, porod in poporod. obdobje (O00-O99) | 1025 | 4,1 | 0 | 0,0 | 22 | 2,8 | 1002 | 7,7 | 1 | 0,0 |
| XVI. Stanja, ki izvirajo v perinatalnem obdobju (P00-P96) | 588 | 2,4 | 588 | 28,9 | 0 | 0,0 | 0 | 0,0 | 0 | 0,0 |
| XVII. Prirojene malformacije, deform. in kromos. nenorm. ... (Q00-Q99) | 86 | 0,3 | 22 | 1,1 | 3 | 0,4 | 60 | 0,5 | 1 | 0,0 |
| XVIII. Simptomi, znaki ter nenorm. klinični in lab.izvidi... (R00-R99) | 1503 | 6,1 | 183 | 9,0 | 155 | 20,0 | 721 | 5,5 | 444 | 5,0 |
| XXI. Dejavniki, ki vplivajo na zdr. stanje in na stik... (Z00-Z99) | 3547 | 14,4 | 94 | 4,6 | 77 | 9,9 | 2972 | 22,8 | 404 | 4,6 |
| S K U P A J | 24714 | 100,0 | 2037 | 100,0 | 774 | 100,0 | 13045 | 100,0 | 8858 | 100,0 |

OPOMBA: Zajeti so prebivalci RS, ki so bili hospitalizirani v gorenjskih bolnišnicah.
V zbirki so zajete samo hospitalizacije..

VIR PODATKOV: Zbirka bolnišničnih obravnav (epizod, agregiranih po diagnozah) zaradi bolezni 2009, IVZ

Tabela 7: BOLNIŠNIČNE OBRAVNAVE (EPIZODE, AGREGIRANE PO DIAGNOZAH) **PRI MOŠKIH** PO POGLAVJIH MKB-10 IN STAROSTNIH SKUPINAH V BOLNIŠNIČNI DEJAVNOSTI, GORENJSKA, 2009

| Bolezni in stanja po poglavjih MKB-10 | S T A R O S T N E S K U P I N E | | | | | | | | | |
|---|---------------------------------|--------------|-------------|--------------|------------|--------------|-------------|--------------|---------------|--------------|
| | SKUPAJ | | 0-6 let | | 7-19 let | | 20-64 let | | 65 in več let | |
| | abs. št. | % | abs. št. | % | abs. št. | % | abs. št. | % | abs. št. | % |
| I. Infekcijske in parazitske bolezni (A00-B99) | 406 | 3,8 | 144 | 12,6 | 31 | 9,6 | 126 | 2,6 | 105 | 2,4 |
| II. Neoplazme (C00-D48) | 1971 | 18,4 | 1 | 0,1 | 0 | 0,0 | 992 | 20,5 | 978 | 22,3 |
| III. Bolezni krvi in krvotvornih org. ter imunski odziv (D50-D89) | 149 | 1,4 | 5 | 0,4 | 0 | 0,0 | 76 | 1,6 | 68 | 1,6 |
| IV. Endokrine, prehranske in presnovne bolezni (E00-E90) | 164 | 1,5 | 6 | 0,5 | 1 | 0,3 | 76 | 1,6 | 81 | 1,9 |
| V. Duševne in vedenjske motnje (F00-F99) | 723 | 6,8 | 2 | 0,2 | 26 | 8,0 | 577 | 11,9 | 118 | 2,7 |
| VI. Bolezni živčevja (G00-G99) | 446 | 4,2 | 3 | 0,3 | 10 | 3,1 | 323 | 6,7 | 110 | 2,5 |
| VII. Bolezni očesa in adneksov (H00-H59) | 1 | 0,0 | 0 | 0,0 | 0 | 0,0 | 0 | 0,0 | 1 | 0,0 |
| VIII. Bolezni ušesa in mastoida (H60-H95) | 12 | 0,1 | 6 | 0,5 | 0 | 0,0 | 3 | 0,1 | 3 | 0,1 |
| IX. Bolezni obtočil (I00-I99) | 1034 | 9,7 | 0 | 0,0 | 3 | 0,9 | 333 | 6,9 | 698 | 16,0 |
| X. Bolezni dihal (J00-J99) | 2080 | 19,5 | 367 | 32,0 | 77 | 23,8 | 525 | 10,8 | 1111 | 25,4 |
| XI. Bolezni prebavil (K00-K93) | 1151 | 10,8 | 29 | 2,5 | 58 | 17,9 | 601 | 12,4 | 463 | 10,6 |
| XII. Bolezni kože in podkožja (L00-L99) | 152 | 1,4 | 61 | 5,3 | 13 | 4,0 | 51 | 1,1 | 27 | 0,6 |
| XIII. Bolezni mišičnoskelet. sistema in vezivnega tkiva (M00-M99) | 424 | 4,0 | 6 | 0,5 | 11 | 3,4 | 275 | 5,7 | 132 | 3,0 |
| XIV. Bolezni sečil in spolovil (N00-N99) | 183 | 1,7 | 18 | 1,6 | 5 | 1,5 | 59 | 1,2 | 101 | 2,3 |
| XV. Nosečnost, porod in poporod. obdobje (O00-O99) | 0 | 0,0 | 0 | 0,0 | 0 | 0,0 | 0 | 0,0 | 0 | 0,0 |
| XVI. Stanja, ki izvirajo v perinatalnem obdobju (P00-P96) | 323 | 3,0 | 323 | 28,2 | 0 | 0,0 | 0 | 0,0 | 0 | 0,0 |
| XVII. Prirojene malformacije, deform. in kromos. nenorm. ...(Q00-Q99) | 20 | 0,2 | 15 | 1,3 | 0 | 0,0 | 5 | 0,1 | 0 | 0,0 |
| XVIII. Simptomi, znaki ter nenorm. klinični in lab.izvidi... (R00-R99) | 620 | 5,8 | 108 | 9,4 | 67 | 20,7 | 225 | 4,6 | 220 | 5,0 |
| XXI. Dejavniki, ki vplivajo na zdr. stanje in na stik... (Z00-Z99) | 830 | 7,8 | 52 | 4,5 | 22 | 6,8 | 596 | 12,3 | 160 | 3,7 |
| S K U P A J | 10689 | 100,0 | 1146 | 100,0 | 324 | 100,0 | 4843 | 100,0 | 4376 | 100,0 |

OPOMBA: Zajeti so prebivalci RS, ki so bili hospitalizirani v gorenjskih bolnišnicah.
V zbirki so zajete samo hospitalizacije.

VIR PODATKOV: Zbirka bolnišničnih obravnav (epizod, agregiranih po diagnozah) zaradi bolezni 2009, IVZ

Tabela 8: BOLNIŠNIČNE OBRAVNAVE (EPIZODE, AGREGIRANE PO DIAGNOZAH) **PRI ŽENSKAH** PO POGlavJIH MKB-10 IN STAROSTNIH SKUPINAH V BOLNIŠNIČNI DEJAVNOSTI, GORENJSKA, 2009

| Bolezni in stanja po poglavjih MKB-10 | S T A R O S T N E S K U P I N E | | | | | | | | | |
|--|---------------------------------|--------------|------------|--------------|------------|--------------|-------------|--------------|---------------|--------------|
| | SKUPAJ | | 0-6 let | | 7-19 let | | 20-64 let | | 65 in več let | |
| | abs. št. | % | abs. št. | % | abs. št. | % | abs. št. | % | abs. št. | % |
| I. Infekcijske in parazitske bolezni (A00-B99) | 398 | 2,8 | 124 | 13,9 | 39 | 8,7 | 95 | 1,2 | 140 | 3,1 |
| II. Neoplazme (C00-D48) | 1600 | 11,4 | 0 | 0,0 | 5 | 1,1 | 906 | 11,0 | 689 | 15,4 |
| III. Bolezni krvi in krvotvornih org. ter imunski odziv (D50-D89) | 196 | 1,4 | 2 | 0,2 | 4 | 0,9 | 78 | 1,0 | 112 | 2,5 |
| IV. Endokrine, prehranske in presnovne bolezni (E00-E90) | 140 | 1,0 | 8 | 0,9 | 6 | 1,3 | 32 | 0,4 | 94 | 2,1 |
| V. Duševne in vedenjske motnje (F00-F99) | 528 | 3,8 | 1 | 0,1 | 22 | 4,9 | 375 | 4,6 | 130 | 2,9 |
| VI. Bolezni živčevja (G00-G99) | 181 | 1,3 | 5 | 0,6 | 6 | 1,3 | 97 | 1,2 | 73 | 1,6 |
| VII. Bolezni očesa in adneksov (H00-H59) | 3 | 0,0 | 0 | 0,0 | 1 | 0,2 | 1 | 0,0 | 1 | 0,0 |
| VIII. Bolezni ušesa in mastoida (H60-H95) | 10 | 0,1 | 5 | 0,6 | 0 | 0,0 | 3 | 0,0 | 2 | 0,0 |
| IX. Bolezni obtočil (I00-I99) | 1130 | 8,1 | 0 | 0,0 | 1 | 0,2 | 208 | 2,5 | 921 | 20,5 |
| X. Bolezni dihal (J00-J99) | 1399 | 10,0 | 276 | 31,0 | 50 | 11,1 | 344 | 4,2 | 729 | 16,3 |
| XI. Bolezni prebavil (K00-K93) | 1277 | 9,1 | 24 | 2,7 | 81 | 18,0 | 674 | 8,2 | 498 | 11,1 |
| XII. Bolezni kože in podkožja (L00-L99) | 131 | 0,9 | 35 | 3,9 | 19 | 4,2 | 40 | 0,5 | 37 | 0,8 |
| XIII. Bolezni mišičnoskelet. sistema in vezivnega tkiva (M00-M99) | 455 | 3,2 | 3 | 0,3 | 12 | 2,7 | 208 | 2,5 | 232 | 5,2 |
| XIV. Bolezni sečil in spolovil (N00-N99) | 1621 | 11,6 | 19 | 2,1 | 36 | 8,0 | 1212 | 14,8 | 354 | 7,9 |
| XV. Nosečnost, porod in poporod. obdobje (O00-O99) | 1025 | 7,3 | 0 | 0,0 | 22 | 4,9 | 1002 | 12,2 | 1 | 0,0 |
| XVI. Stanja, ki izvirajo v perinatalnem obdobju (P00-P96) | 265 | 1,9 | 265 | 29,7 | 0 | 0,0 | 0 | 0,0 | 0 | 0,0 |
| XVII. Prirojene malformacije, deform. in kromos. nenorm. ...(Q00-Q99) | 66 | 0,5 | 7 | 0,8 | 3 | 0,7 | 55 | 0,7 | 1 | 0,0 |
| XVIII. Simptomi, znaki ter nenorm. klinični in lab.izvidi... (R00-R99) | 883 | 6,3 | 75 | 8,4 | 88 | 19,6 | 496 | 6,0 | 224 | 5,0 |
| XXI. Dejavniki, ki vplivajo na zdr. stanje in na stik... (Z00-Z99) | 2717 | 19,4 | 42 | 4,7 | 55 | 12,2 | 2376 | 29,0 | 244 | 5,4 |
| S K U P A J | 14025 | 100,0 | 891 | 100,0 | 450 | 100,0 | 8202 | 100,0 | 4482 | 100,0 |

OPOMBA: Zajeti so prebivalci RS, ki so bili hospitalizirani v gorenjskih bolnišnicah.
V zbirki so zajete samo hospitalizacije.

VIR PODATKOV: Zbirka bolnišničnih obravnav (epizod, agregiranih po diagnozah) zaradi bolezni 2009, IVZ

Tabela 9: BOLNIŠNIČNE OBRAVNAVE (EPIZODE, AGREGIRANE PO SPECIALNOSTIH) PO POGlavJIH MKB-10 IN SPECIALNOSTIH V BOLNIŠNIČNI DEJAVNOSTI, GORENJSKA, 2009

| Bolezni in stanja po poglavjih MKB-10 | SKUPAJ | | INTERNA MEDICINA | | KIRURGIJA | | GINEKOLOGIJA, PORODNIŠTVO | | ORTOPEDIJA | | PEDIATRIJA | | PSIHATRIJA | |
|---|--------------|--------------|------------------|--------------|-------------|--------------|---------------------------|--------------|------------|--------------|-------------|--------------|-------------|--------------|
| | abs. št. | % | abs. št. | % | abs. št. | % | abs. št. | % | abs. št. | % | abs. št. | % | abs. št. | % |
| I. Infekcijske in parazitske bolezni (A00-B99) | 801 | 3,3 | 430 | 3,1 | 11 | 0,6 | 30 | 0,9 | 0 | 0,0 | 329 | 10,6 | 1 | 0,1 |
| II. Neoplazme (C00-D48) | 3575 | 14,9 | 3259 | 23,2 | 163 | 9,1 | 147 | 4,6 | 5 | 0,8 | 1 | 0,0 | 0 | 0,0 |
| III. Bolezni krvi in krvotvornih org. ... (D50-D89) | 345 | 1,4 | 334 | 2,4 | 1 | 0,1 | 1 | 0,0 | 0 | 0,0 | 9 | 0,3 | 0 | 0,0 |
| IV. Endokrine, prehranske in presnovne bolezni (E00-E90) | 303 | 1,3 | 232 | 1,7 | 50 | 2,8 | 3 | 0,1 | 0 | 0,0 | 18 | 0,6 | 0 | 0,0 |
| V. Duševne in vedenjske motnje (F00-F99) | 1251 | 5,2 | 44 | 0,3 | 2 | 0,1 | 1 | 0,0 | 0 | 0,0 | 18 | 0,6 | 1186 | 95,9 |
| VI. Bolezni živčevja (G00-G99) | 627 | 2,6 | 538 | 3,8 | 15 | 0,8 | 0 | 0,0 | 3 | 0,5 | 22 | 0,7 | 49 | 4,0 |
| VII. Bolezni očesa in adneksov (H00-H59) | 4 | 0,0 | 2 | 0,0 | 0 | 0,0 | 1 | 0,0 | 0 | 0,0 | 1 | 0,0 | 0 | 0,0 |
| VIII. Bolezni ušesa in mastoida (H60-H95) | 22 | 0,1 | 10 | 0,1 | 0 | 0,0 | 1 | 0,0 | 0 | 0,0 | 11 | 0,4 | 0 | 0,0 |
| IX. Bolezni obtočil (I00-I99) | 2165 | 9,0 | 2052 | 14,6 | 110 | 6,2 | 1 | 0,0 | 0 | 0,0 | 2 | 0,1 | 0 | 0,0 |
| X. Bolezni dihal (J00-J99) | 3474 | 14,5 | 2652 | 18,9 | 94 | 5,3 | 4 | 0,1 | 0 | 0,0 | 724 | 23,4 | 0 | 0,0 |
| XI. Bolezni prebavil (K00-K93) | 2438 | 10,2 | 1462 | 10,4 | 850 | 47,7 | 14 | 0,4 | 0 | 0,0 | 112 | 3,6 | 0 | 0,0 |
| XII. Bolezni kože in podkožja (L00-L99) | 281 | 1,2 | 81 | 0,6 | 84 | 4,7 | 11 | 0,3 | 0 | 0,0 | 105 | 3,4 | 0 | 0,0 |
| XIII. Bolezni mišičnoskelet. sist. in vezivnega tkiva (M00-M99) | 880 | 3,7 | 83 | 0,6 | 190 | 10,7 | 1 | 0,0 | 591 | 98,7 | 15 | 0,5 | 0 | 0,0 |
| XIV. Bolezni sečil in spolovil (N00-N99) | 1806 | 7,5 | 319 | 2,3 | 58 | 3,3 | 1376 | 43,1 | 0 | 0,0 | 53 | 1,7 | 0 | 0,0 |
| XV. Nosečnost, porod in poporod. obdobje (O00-O99) | 1025 | 4,3 | 2 | 0,0 | 0 | 0,0 | 1023 | 32,0 | 0 | 0,0 | 0 | 0,0 | 0 | 0,0 |
| XVI. Stanja, ki izvirajo v perinatalnem obdobju (P00-P96) | 52 | 0,2 | 0 | 0,0 | 0 | 0,0 | 0 | 0,0 | 0 | 0,0 | 52 | 1,7 | 0 | 0,0 |
| XVII. Prirojene malformacije, deform. ... (Q00-Q99) | 68 | 0,3 | 8 | 0,1 | 8 | 0,4 | 52 | 1,6 | 0 | 0,0 | 0 | 0,0 | 0 | 0,0 |
| XVIII. Simptomi, znaki ... (R00-R99) | 1497 | 6,2 | 772 | 5,5 | 147 | 8,2 | 316 | 9,9 | 0 | 0,0 | 261 | 8,4 | 1 | 0,1 |
| XXI. Dejavniki, ki vplivajo na zdr. stanje in na stik... (Z00-Z99) | 3353 | 14,0 | 1776 | 12,6 | 0 | 0,0 | 212 | 6,6 | 0 | 0,0 | 1365 | 44,1 | 0 | 0,0 |
| S K U P A J | 23967 | 100,0 | 14056 | 100,0 | 1783 | 100,0 | 3194 | 100,0 | 599 | 100,0 | 3098 | 100,0 | 1237 | 100,0 |

OPOMBA: Zajeti so prebivalci RS, ki so bili hospitalizirani v gorenjskih bolnišnicah.
V zbirki so zajete samo hospitalizacije.

VIR PODATKOV: Zbirka bolnišničnih obravnav (epizod, agregiranih po specialnostih) zaradi bolezni 2009, IVZ

Tabela 10: HOSPITALIZACIJE (PRVE IN PONOVDNE) ZARADI POŠKODB IN ZASTRUPITEV V BOLNIŠNIČNI DEJAVNOSTI, GORENJSKA, 2009

| STAROSTNE SKUPINE | POŠKODBE IN ZASTRUPITVE | | POŠKODBE | | ZASTRUPITVE | |
|---|-------------------------|---------------------|-------------|---------------------|-------------|---------------------|
| | skupaj | od tega: prve hosp. | skupaj | od tega: prve hosp. | skupaj | od tega: prve hosp. |
| Splošna bolnišnica Jesenice | 1877 | 1729 | 1827 | 1681 | 50 | 48 |
| Bolnišnica za ginekologijo in porodništvo Kranj | 14 | 14 | 14 | 14 | 0 | 0 |
| Psihiatrična bolnišnica Begunje | 0 | 0 | 0 | 0 | 0 | 0 |
| Bolnišnica Golnik | 9 | 9 | 6 | 6 | 3 | 3 |
| Diagnostični center Vila Bogatin d.o.o. Bled | 0 | 0 | 0 | 0 | 0 | 0 |
| S K U P A J | 1900 | 1752 | 1847 | 1701 | 53 | 51 |

OPOMBA: Zajeti so prebivalci RS, ki so bili hospitalizirani v gorenjskih bolnišnicah.

VIR PODATKOV: Zbirka bolnišničnih obravnav (hospitalizacij) zaradi poškodb in zastrupitev 2009, IVZ

TABELA 11: HOSPITALIZACIJE IN DNEVI HOSPITALIZACIJ ZARADI POŠKODB IN ZASTRUPITEV PO STAROSTNIH SKUPINAH IN SPOLU, GORENJSKA, 2009

| STAROSTNE SKUPINE | VSI | | | MOŠKI | | ŽENSKE | |
|--------------------|-------------|-------------|----------------------|-------------|-------------|------------|-------------|
| | hospit. | Dnevi hosp. | povp. trajanje hosp. | hospit. | dnevi hosp. | hospit. | dnevi hosp. |
| manj kot 1 leto | 4 | 4 | 1,0 | 4 | 4 | 0 | 0 |
| 1-3 let | 30 | 41 | 1,4 | 18 | 21 | 12 | 20 |
| 4-6 let | 33 | 71 | 2,2 | 18 | 29 | 15 | 42 |
| 7-14 let | 121 | 201 | 1,7 | 61 | 112 | 60 | 89 |
| 15-19 let | 110 | 211 | 1,9 | 74 | 137 | 36 | 74 |
| 20-44 let | 478 | 1432 | 3,0 | 344 | 1082 | 134 | 350 |
| 45-64 let | 516 | 2065 | 4,0 | 307 | 1345 | 209 | 720 |
| 65 in več let | 608 | 5726 | 9,4 | 194 | 1901 | 414 | 3825 |
| S K U P A J | 1900 | 9751 | 5,1 | 1020 | 4631 | 880 | 5120 |

OPOMBA: Zajeti so prebivalci RS, ki so bili hospitalizirani v gorenjskih bolnišnicah.

VIR PODATKOV: Zbirka bolnišničnih obravnav (hospitalizacij) zaradi poškodb in zastrupitev 2009, IVZ

Tabela 12: BOLNIŠNIČNE OBRAVNAVE (EPIZODE, AGREGIRANE PO DIAGNOZAH) IN DNEVI BOLNIŠNIČNIH OBRAVNAV ZARADI POŠKODB IN ZASTRUPITEV PO SPOLU IN NARAVI POŠKODBE (MKB-10) V BOLNIŠNIČNI DEJAVNOSTI, GORENJSKA, 2009

| Narava poškodbe | Sklopi po MKB-10 | SKUPAJ | | MOŠKI | | ŽENSKE | | % od vseh bolnišničnih obravnav | | | |
|--|------------------|---------------|-----------------|---------------|-----------------|---------------|-----------------|---------------------------------|-----------------|---------------|-----------------|
| | | št. bol. obr. | dnevi bol. obr. | št. bol. obr. | dnevi bol. obr. | št. bol. obr. | dnevi bol. obr. | moški | | ženske | |
| | | | | | | | | št. bol. obr. | dnevi bol. obr. | št. bol. obr. | dnevi bol. obr. |
| 1. Poškodbe glave | S00 - S09 | 302 | 811 | 180 | 422 | 122 | 389 | 59,6 | 52,0 | 40,4 | 48,0 |
| 2. Poškodbe vratu | S10 - S19 | 12 | 162 | 4 | 107 | 8 | 55 | 33,3 | 66,0 | 66,7 | 34,0 |
| 3. Poškodbe prsnega koša | S20 - S29 | 80 | 404 | 54 | 250 | 26 | 154 | 67,5 | 61,9 | 32,5 | 38,1 |
| 4. Poškodbe trebuha, sp. dela hrbta... | S30 - S39 | 109 | 622 | 62 | 339 | 47 | 283 | 56,9 | 54,5 | 43,1 | 45,5 |
| 5. Poškodbe rame in nadlakti | S40 - S49 | 182 | 672 | 106 | 357 | 76 | 315 | 58,2 | 53,1 | 41,8 | 46,9 |
| 6. Poškodbe komolca in podlakti | S50 - S59 | 195 | 521 | 78 | 172 | 117 | 349 | 40,0 | 33,0 | 60,0 | 67,0 |
| 7. Poškodbe zapestja in roke | S60 - S69 | 76 | 137 | 55 | 102 | 21 | 35 | 72,4 | 74,5 | 27,6 | 25,5 |
| 8. Poškodbe kolka in stegna | S70 - S79 | 260 | 2910 | 82 | 862 | 178 | 2048 | 31,5 | 29,6 | 68,5 | 70,4 |
| 9. Poškodbe kolena in goleni | S80 - S89 | 294 | 1464 | 169 | 918 | 125 | 546 | 57,5 | 62,7 | 42,5 | 37,3 |
| 10. Poškodbe skočnega sklepa in stopala | S90 - S99 | 57 | 311 | 40 | 239 | 17 | 72 | 70,2 | 76,8 | 29,8 | 23,2 |
| 11. Poškodbe, ki zajemajo več telesnih področij | T00 - T07 | 7 | 39 | 1 | 3 | 6 | 36 | 14,3 | 7,7 | 85,7 | 92,3 |
| 12. Poškodbe na neopre. delih trupa, ... | T08 - T14 | 0 | 0 | 0 | 0 | 0 | 0 | 0,0 | 0,0 | 0,0 | 0,0 |
| 13. Učinki tujka, ki je vstopil skozi naravno... | T15 - T19 | 8 | 18 | 2 | 2 | 6 | 16 | 25,0 | 11,1 | 75,0 | 88,9 |
| 14. Opekline in korozije (kem. opekline) | T20 - T32 | 7 | 40 | 4 | 17 | 3 | 23 | 57,1 | 42,5 | 42,9 | 57,5 |
| 15. Ozeblina | T33 - T35 | 1 | 13 | 1 | 13 | 0 | 0 | 100,0 | 100,0 | 0,0 | 0,0 |
| 16. Zastrupitve z drogami, zdravili... | T36 - T50 | 23 | 83 | 7 | 49 | 16 | 34 | 30,4 | 59,0 | 69,6 | 41,0 |
| 17. Toksični učinki snovi | T51 - T65 | 28 | 61 | 16 | 32 | 12 | 29 | 57,1 | 52,5 | 42,9 | 47,5 |
| 18. Drugi in neopredeljeni učinki z. v. | T66 - T78 | 28 | 98 | 16 | 80 | 12 | 18 | 57,1 | 81,6 | 42,9 | 18,4 |
| 19. Določeni zgodnji zapleti poškodbe | T79 | 9 | 174 | 4 | 28 | 5 | 146 | 44,4 | 16,1 | 55,6 | 83,9 |
| 20. Zapleti po kirurški in med. oskrbi... | T80 - T88 | 82 | 688 | 38 | 351 | 44 | 337 | 46,3 | 51,0 | 53,7 | 49,0 |
| 21. Kasne posledice (sekvele) po pošk. | T90 - T98 | 0 | 0 | 0 | 0 | 0 | 0 | 0,0 | 0,0 | 0,0 | 0,0 |
| 22. Osebe, ki se srečujejo z zdr. službo... | Z40 - Z54 | 0 | 0 | 0 | 0 | 0 | 0 | 0,0 | 0,0 | 0,0 | 0,0 |
| SKUPAJ | | 1760 | 9228 | 919 | 4343 | 841 | 4885 | 52,2 | 47,1 | 47,8 | 52,9 |

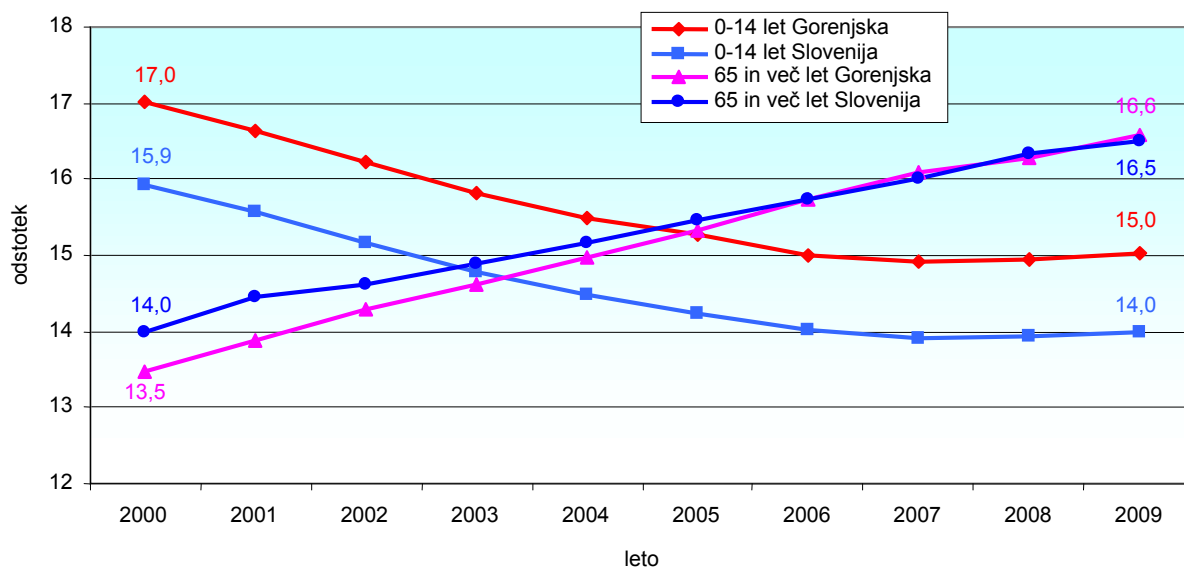
OPOMBA: Zajeti so prebivalci RS, ki so bili hospitalizirani v gorenjskih bolnišnicah.

Prikazane so samo epizode prvih hospitalizacij.

VIR PODATKOV: Zbirka bolnišničnih obravnav (epizod, agregiranih po diagnozah) zaradi poškodb in zastrupitev 2009, IVZ

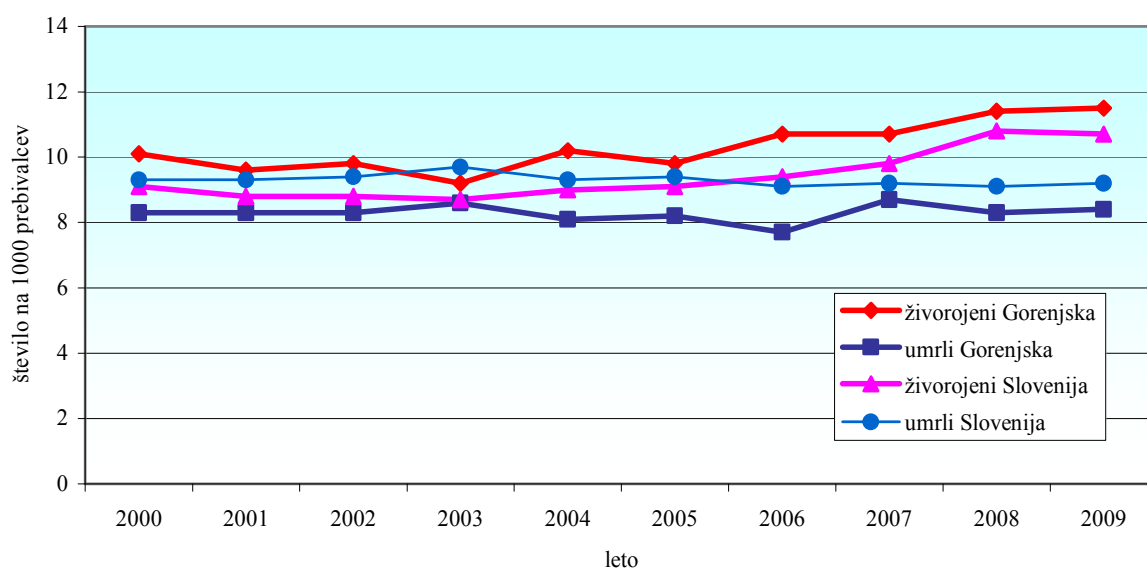
8. NEKATERI ZDRAVSTVENI KAZALNIKI ZA GORENJSKO IN SLOVENIJO OD LETA 2000 DO LETA 2009

Graf 1: Gibanje deleža otrok, starih od 0 do 14 let in deleža prebivalcev, starih 65 in več let, Gorenjska in Slovenija, 2000 – 2009

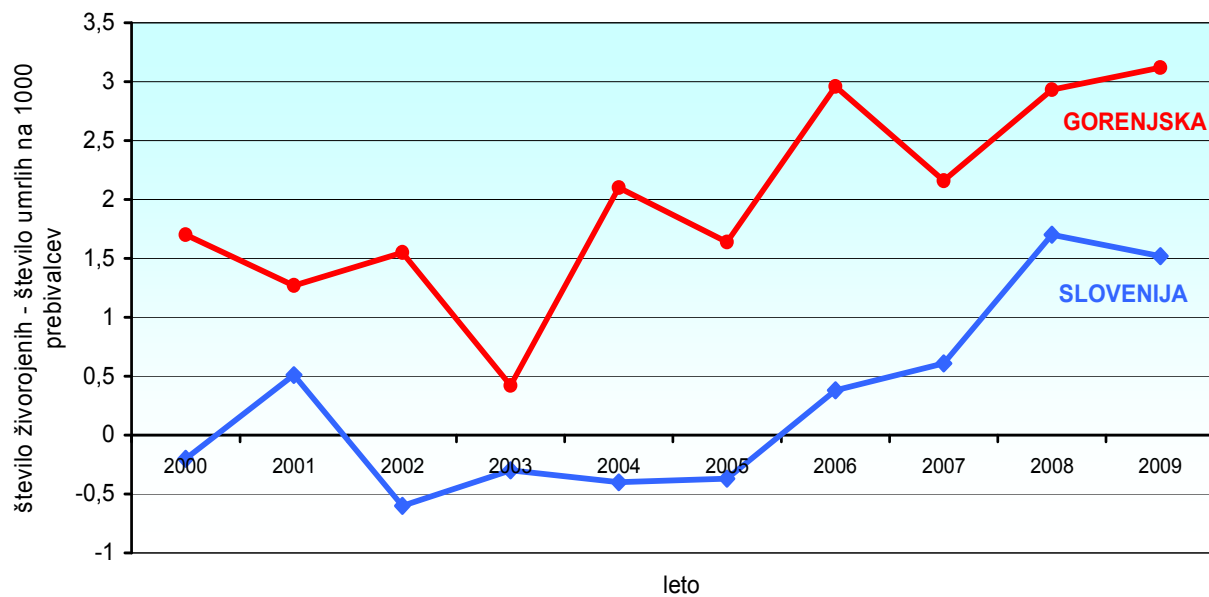


VIR PODATKOV: Statistični urad Republike Slovenije (SURS), 2000 - 2009

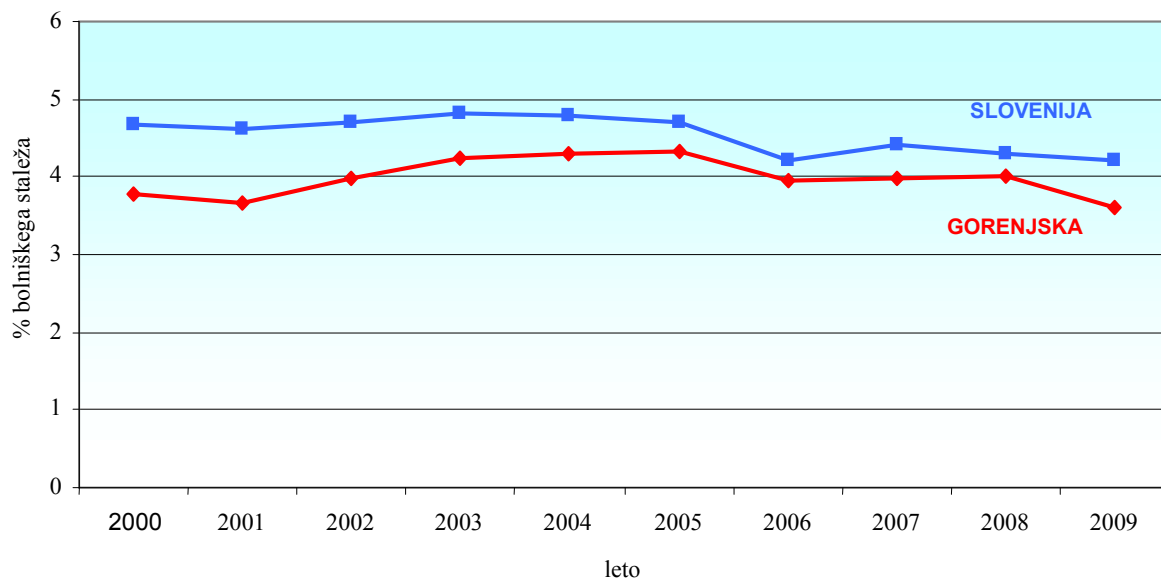
Graf 2: Živorajeni in umrli prebivalci, Gorenjska in Slovenija, 2000 - 2009



VIR PODATKOV: Statistični urad Republike Slovenije (SURS), 2000 - 2009

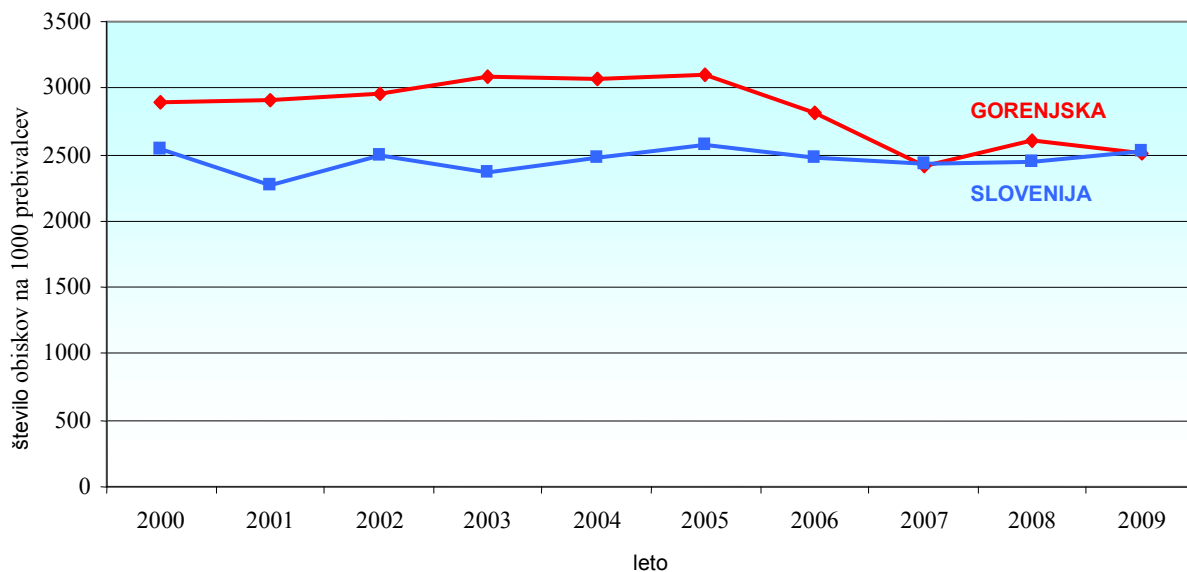
Graf 3: Gibanje naravnega prirastka, Gorenjska in Slovenija, 2000 – 2009

VIR PODATKOV: Statistični urad Republike Slovenije (SURS), 2000 - 2009

Graf 4: Gibanje bolniškega staleža za vse zaposlene, Gorenjska in Slovenija, 2000 - 2009

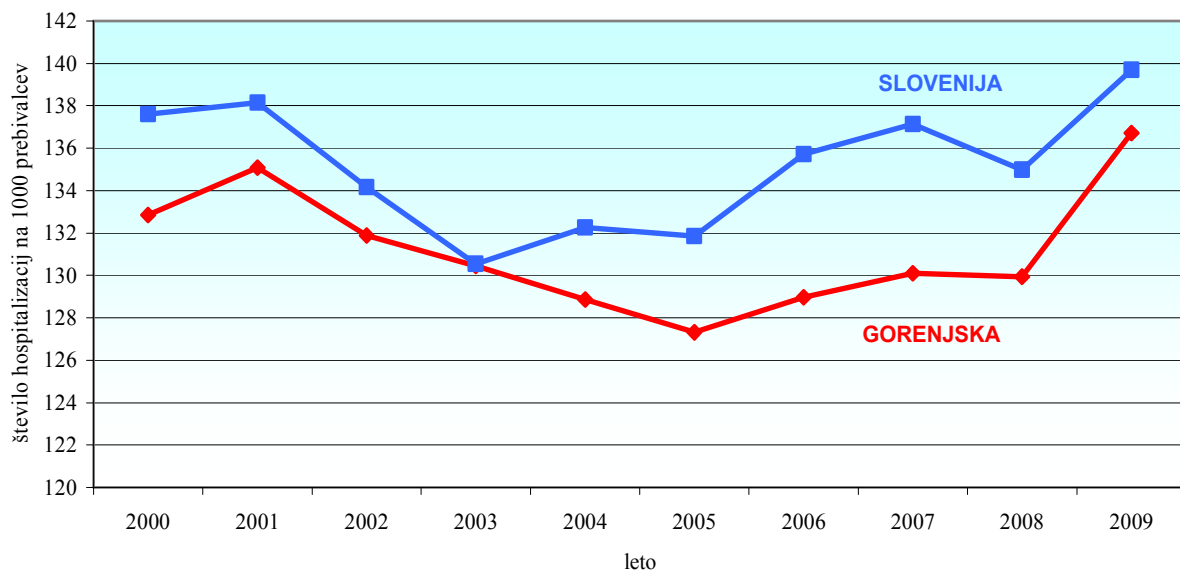
VIR PODATKOV: Zdravstveni statistični letopisi, 2000 – 2009, IVZ

Graf 5: Obiski (na osnovi vzrokov za obisk pri zdravniku) v zunajbolnišničnem zdravstvenem varstvu na primarni ravni na 1000 prebivalcev, Gorenjska in Slovenija, 2000 - 2009

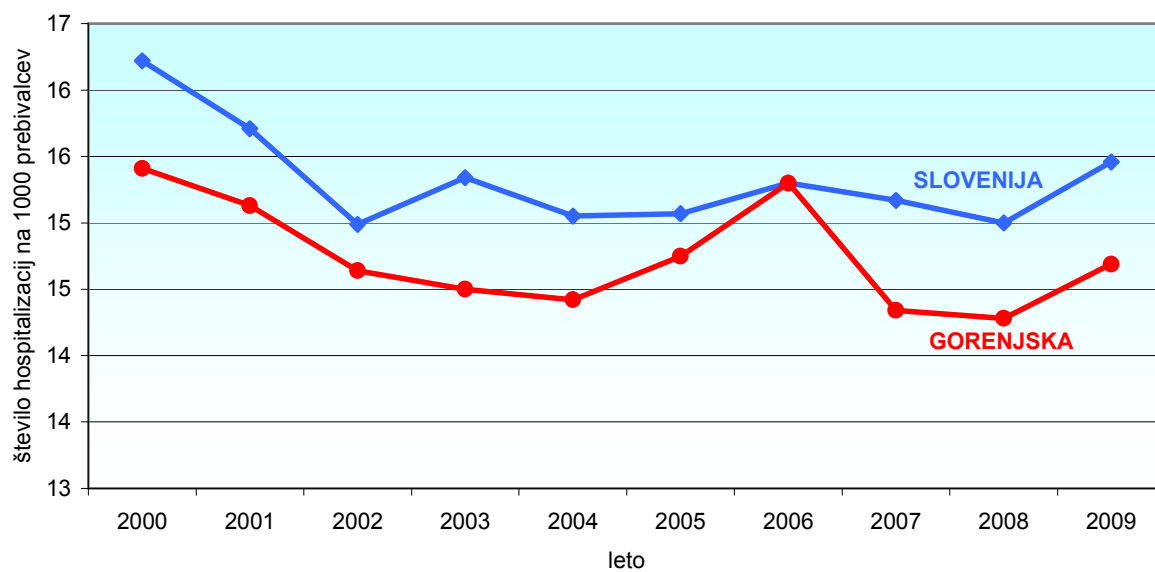


VIR PODATKOV: Zbirka agregiranih podatkov zunajbolnišnične zdravstvene statistike (ZUBSTAT), 2000 - 2009, IVZ

Graf 6: Bolnišnične obravnave – hospitalizacije (epizode, agregirane po diagnozah) zaradi bolezni med prebivalci Gorenjske in prebivalci Slovenije, 2000 - 2009



VIR PODATKOV: Zbirka bolnišničnih obravnav (epizod, agregiranih po diagnozah) zaradi bolezni, 2000 - 2009, IVZ

Graf 7: Stopnja hospitalizacije (vsi sprejemi na 1000 prebivalcev) zaradi poškodb in zastrupitev, Gorenjska in Slovenija, 2000 – 2009

VIR PODATKOV: Zbirka bolnišničnih obravnav (hospitalizacij) zaradi poškodb in zastrupitev, 2000 - 2009, IVZ