



# NACIONALNO SPREMLJANJE ČAKALNIH DOB

Mesečno poročilo za stanje na dan  
1.12.2014

Ljubljana december 2014

# NACIONALNO SPREMLJANJE ČAKALNIH DOB

Mesečno poročilo za stanje na dan  
1.12.2014



Nacionalni inštitut  
za **javno zdravje**

**Pripravil:**  
David Breznikar

**Zaščita dokumenta**

© 2014 NIJZ

Vse pravice pridržane. Reprodukcijska po delih ali v celoti na kakršenkoli način in v kateremkoli mediju ni dovoljena brez pisnega dovoljenja avtorja. Kršitve se sankcionirajo v skladu z avtorsko pravno in kazensko zakonodajo.

## POVZETEK

Seznam storitev, za katere je potrebno poročati na nacionalni ravni je določen v okviru Splošnega dogovora in je bil z Aneksom 1 spremenjen, predvsem dopolnjen in razširjen. Mesečno poročilo tako vsebuje statističen pregled čakalnih dob in števila čakajočih v skladu z novim seznamom zdravstvenih storitev, ki je prišel v veljavo s 1. septembrom 2012. Seznam je nastal z usklajevanjem nabora storitev s strani našega inštituta ter Zavoda za zdravstveno zavarovanje Slovenije. V poročilu smo tudi tokrat podali opozorila pri čakalnih dobah, ki presegajo 90 dni pri stopnji nujnosti hitro in pri čakalnih dobah, ki presegajo 180 dni oziroma 12 mesecev za področje ortopedije pri stopnji nujnosti redno.

**Najdaljša dopustna čakalna doba v tem mesecu ni spoštovana pri revmatološki ambulanti**, kjer ni izvajalca, ki bi imel čakalno dobo znotraj najdaljših dopustnih čakalnih dob. Tudi v tem mesecu znova opozarjamo na dolge čakalne dobe pri:

- Posegi in operacije hrbtenice v ortopediji s povprečno čakalno dobo 568 dni.
- Revmatološka ambulanta s povprečno čakalno dobo 433 dni.
- Ortopedska operacija rame s povprečno čakalno dobo 415 dni.
- Artroplastika kolena s povprečno čakalno dobo 407 dni.
- Drugi posegi na perifernem ožilju s povprečno čakalno dobo 367 dni.
- Operacije krčnih žil s povprečno čakalno dobo 330 dni.
- Koronarna angiografija in PTCA s povprečno čakalno dobo 290 dni.
- Posegi in operacije v ustih, grlu in žrelu s povprečno čakalno dobo 234 dni.
- Operacije kile pri odraslih s povprečno čakalno dobo 211 dni.
- Ambulanta za maksilofacialno kirurgijo s povprečno čakalno dobo 188 dni.

Tudi tokrat v poročilu objavljamo podatek o deležu čakajočih nad dopustno čakalno dobo v primerjavi s skupnim številom vseh čakajočih, ki smo ga tokrat izračunali le na ravni ambulant. Podatki kažejo, da visoko število čakajočih pri posamezni ambulanti ni pogoj za velik delež čakajočih nad dopustno čakalno dobo, več o tem si lahko ogledate v poročilu.

**Stopnja poročanja v tekočem mesecu znaša 99,1%%**, kar pomeni, da podatkov o svojih čakalnih seznamih do tega trenutka niso oddali:

- Digitalna slikovna diagnostika d.o.o.
- Jesej d.o.o.
- Toplak Urban – Specialistična, internistična in kardiološka ambulanta.

V naboru 13 specialističnih ambulant, ki vključuje tudi fizioterapijo na primarni ravni, **na prvi ambulantni pregled čaka 97912 pacientov, kar pomeni 2585 oziroma 2,71% čakajočih več kot v enakem obdobju preteklega meseca.**

Nad dopustno dolgo na prvi ambulantni pregled čaka 8299 pacientov, kar pomeni 395 oziroma 4,54% čakajočih manj kot v enakem obdobju preteklega meseca.

**Na 47 izbranih zdravstvenih storitev čaka 76782 kar pomeni 545 oziroma 0,71% čakajočih več kot v enakem obdobju preteklega meseca.**

Tudi pri storitvah najdemo skupno 15406 takšnih, ki čakajo nad dopustno dolgo, kar pomeni 182 oziroma 1,19% čakajočih več kot v enakem obdobju preteklega meseca.

Tudi tokrat v poročilu objavljamo podatek o deležu čakajočih nad dopustno čakalno dobo v primerjavi s skupnim številom vseh čakajočih, ki smo ga tokrat izračunali le na ravni ambulant. Podatki kažejo, da visoko število čakajočih pri posamezni ambulanti ni pogoj za velik delež čakajočih nad dopustno čakalno dobo, več o tem si lahko ogledate v poročilu.

## KAZALO

<b>1. SPLOŠNA ANALIZA STANJA NA DAN 1.12.2014</b>	<b>7</b>
<b>2. SPECIALISTIČNE AMBULANTE – Analiza stanja na dan 1.12.2014</b>	<b>8</b>
2.1. Aktualno stanje – Čakalne dobe	9
2.2. Aktualno stanje – Število čakajočih	13
2.3. Aktualno stanje – Število čakajočih nad dopustno čakalno dobo	15
<b>3. ZDRAVSTVENE STORITVE – Analiza stanja na dan 1.12.2014</b>	<b>18</b>
3.1. Aktualno stanje – Čakalne dobe	21
3.2. Aktualno stanje – Število čakajočih	29
3.3. Aktualno stanje – Število čakajočih nad dopustno čakalno dobo	32
<b>4. MESEČNA PRIMERJAVA ČAKALNIH DOB IN ŠTEVILA ČAKAJOČIH ZA OBDOBJE OD 1.11.2014 DO 1.12.2014</b>	<b>35</b>

## SEZNAM GRAFOV

<b>Graf 1-1:</b> Čakajoči nad in pod dopustno čakalno dobo ter delež čakajočih nad dopustno ČD v primerjavi med ambulantami in storitvami. _____	7
<b>Graf 2-1:</b> Povprečna čakalna doba za stanje na dan 1.12.2014 po specialističnih ambulantah glede na čakalne dni _____	9
<b>Graf 2-2:</b> Vrednost mediane pri posamezni specialistični ambulanti za stanje na dan 1.12.2014 _____	10
<b>Graf 2-3:</b> Primerjava povprečja in mediane za specialistične ambulante na dan 1.12.2014 – Stopnja HITRO _____	11
<b>Graf 2-4:</b> Primerjava povprečja in mediane za specialistične ambulante na dan 1.12.2014 – Stopnja REDNO _____	12
<b>Graf 2-5:</b> Delež in skupno število čakajočih pri specialističnih ambulantah glede na stopnjo nujnosti za stanje na dan 1.12.2014 _____	13
<b>Graf 2-6:</b> Skupno število čakajočih po posamezni specialistični ambulanti za stanje na dan 1.12. 2014 glede na stopnjo nujnosti. _____	14
<b>Graf 2-7:</b> Delež in skupno število čakajočih nad dopustno čakalno dobo pri specialističnih ambulantah glede na stopnjo nujnosti za stanje na dan 1.12.2014 _____	15
<b>Graf 2-8:</b> Skupno število čakajočih nad dopustno čakalno dobo po posamezni specialistični ambulanti za stanje na dan 1.12.2014 glede na stopnjo nujnosti. _____	16
<b>Graf 2-9:</b> Čakajoči NAD in POD dopustno ČD in delež čakajočih nad dopustno ČD pri specialističnih ambulantah za stanje na dan 1.12.2014 _____	17
<b>Graf 3-1:</b> Povprečna čakalna doba zdravstvenih storitev za stanje na dan 1.12.2014 _____	21
<b>Graf 3-2:</b> Vrednost mediane pri posamezni zdravstveni storitvi za stanje na dan 1.12.2014 _____	23
<b>Graf 3-3:</b> Primerjava povprečja in mediane za storitve na dan 1.12.2014 – Stopnja HITRO _____	25
<b>Graf 3-4:</b> Primerjava povprečja in mediane za storitve na dan 1.12.2014 – Stopnja REDNO _____	27
<b>Graf 3-5:</b> Delež in skupno število čakajočih pri storitvah glede na stopnjo nujnosti za stanje na dan 1.12.2014 _____	29
<b>Graf 3-6:</b> Skupno število čakajočih po posamezni zdravstveni storitvi za stanje na dan 1.12.2014 glede na stopnjo nujnosti. _____	30
<b>Graf 3-7:</b> Delež in skupno število čakajočih nad dopustno čakalno dobo pri zdravstvenih storitvah glede na stopnjo nujnosti za stanje na dan 1.12.2014 _____	32
<b>Graf 3-8:</b> Skupno število čakajočih nad dopustno čakalno dobo po posamezni zdravstveni storitvi za stanje na dan 1.12.2014 glede na stopnjo nujnosti. _____	33
<b>Graf 4-1:</b> Mesečna primerjava povprečnih čakalnih dob za izbrane specialistične ambulante s stanjem na dan 1.11.2014 in 1.12.2014 _____	35
<b>Graf 4-2:</b> Mesečna primerjava skupnega števila čakajočih (obe stopnji nujnosti) za izbrane specialistične ambulante s stanjem na dan 1.11.2014 in 1.12.2014 _____	36
<b>Graf 4-3:</b> Mesečna primerjava povprečnih čakalnih dob za izbrane zdravstvene storitve s stanjem na dan 1.11.2014 in 1.12.2014 _____	37
<b>Graf 4-4:</b> Mesečna primerjava skupnega števila čakajočih (obe stopnji nujnosti) za izbrane zdravstvene storitve s stanjem na dan 1.11.2014 in 1.12.2014 _____	38

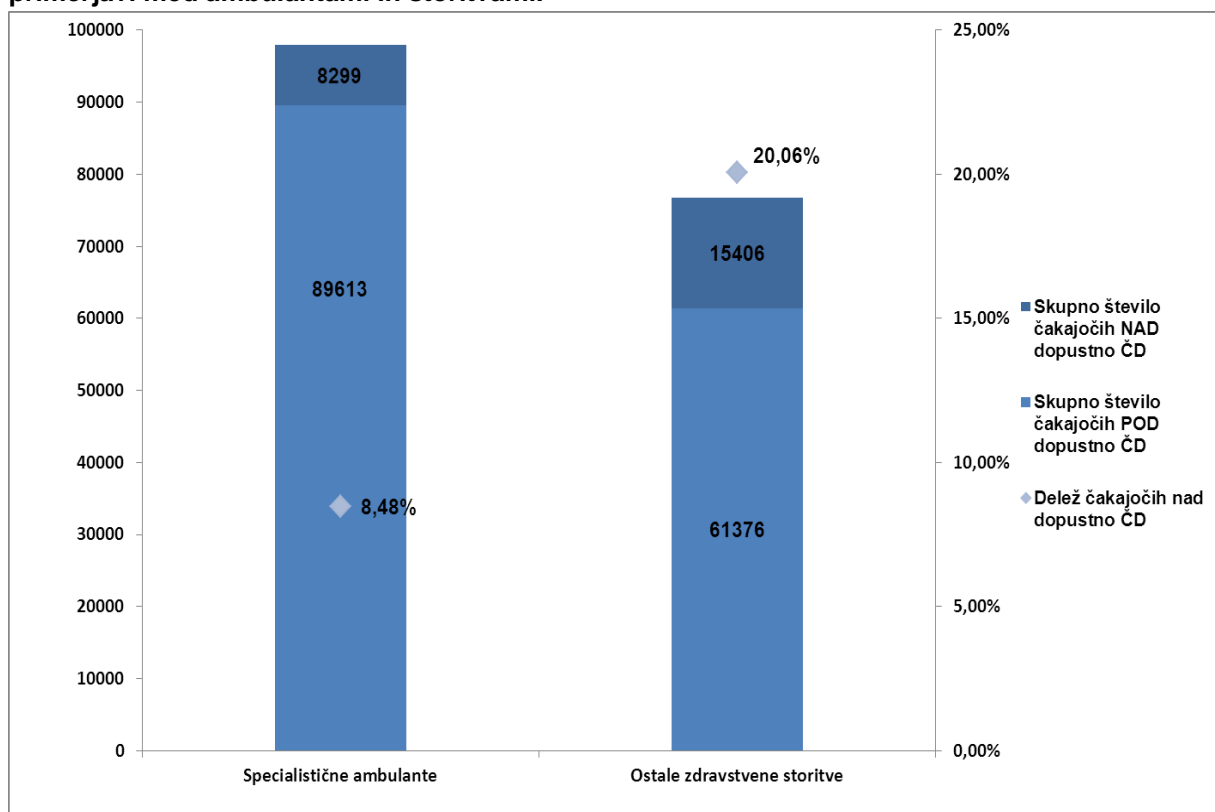
## SEZNAM TABEL

<b>Tabela 2-1:</b> Povprečne čakalne dobe po specialističnih ambulantah na dan 1.12.2014. _____	8
<b>Tabela 3-1:</b> Povprečne čakalne dobe po storitvah na dan 1.12.2014. _____	18

## 1. SPLOŠNA ANALIZA STANJA NA DAN 1.12.2014

V poglavju predstavljamo skupno število vseh čakajočih, število čakajočih nad dopustno čakalno dobo in njihov delež v primerjavi med specialističnimi ambulantami in drugimi zdravstvenimi storitvami.

**Graf 3-1: Čakajoči nad in pod dopustno čakalno dobo ter delež čakajočih nad dopustno ČD v primerjavi med ambulantami in storitvami.**



Na dan 1.12.2014 je v 13 izbranih specialističnih ambulantah na 1. pregled čakalo 97912 pacientov, od tega jih je na dopustno mejo čakalo 8299 kar predstavlja 8,48% od vseh čakajočih na ambulantni pregled. Na drugi strani je na 47 izbranih zdravstvenih storitev čakalo 76782 pacientov, od tega jih je nad dopustno mejo čakalo 15406 kar predstavlja 20,06% od vseh čakajočih na storitveni pregled.

V nadaljevanju bolj podrobno predstavljamo podrobnejše analize podatkov, ločene glede na specialistično ambulanto in zdravstveno storitev



## 2. SPECIALISTIČNE AMBULANTE – Analiza stanja na dan 1.12.2014

**Tabela 3-1: Povprečne čakalne dobe po specialističnih ambulantah na dan 1.12.2014.**

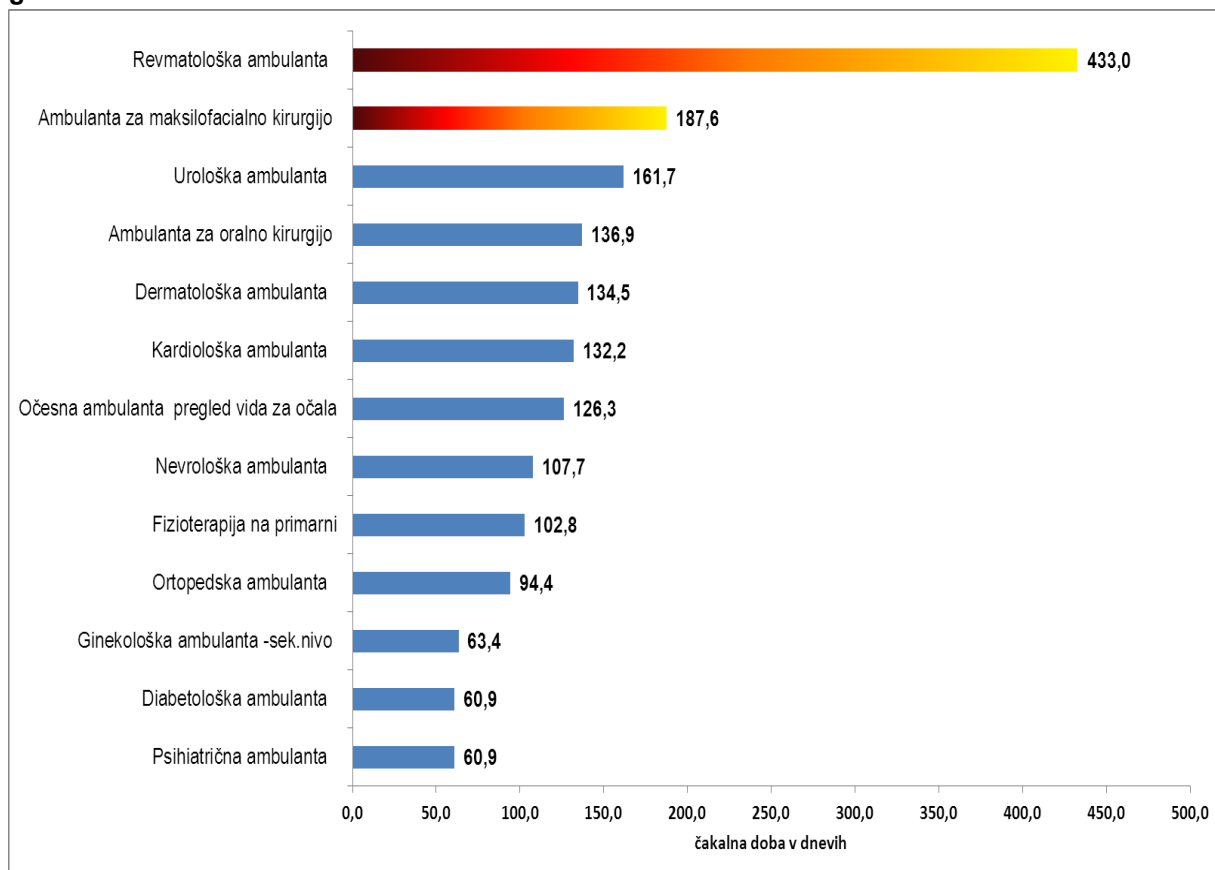
Kjer čakalne dobe presegajo dopustno čakalno dobo je to označeno z odebeljenim tiskom. Povprečje čakalnih dob in števila čakajočih je bilo izračunano kot uteženi delež čakalnih dob in števila čakajočih po obeh stopnjah nujnosti. Minimalne in maksimalne vrednosti po izvajalcih veljajo za stopnji redno, skupno število čakajočih pa predstavlja vsoto vseh čakajočih pri obeh stopnjah nujnosti.

Ambulante	Povprečna čakalna doba	Izvajalec z maksimalno čakalno dobo	Izvajalec z minimalno čakalno dobo	Mediana čakalnih dob	Skupno število čakajočih	Skupno število čakajočih nad dopustno čakalno dobo	Delež čakajočih nad dopustno čakalno dobo	Sprememba čakalne dobe glede na pretekli mesec
Revmatološka ambulanta	433,0	<b>SB Novo mesto - 718 dni</b>	<b>SB Nova Gorica - 268 dni</b>	434	3721	2530	67,99%	↑
Ambulanta za maksilofacialno kirurgijo	187,6	<b>UKC Ljubljana - 318 dni</b>	Mag. Borut Sotošek, dr. med. - 0 dni	189	2588	1066	41,19%	↑
Urološka ambulanta	161,7	<b>SB Izola - 540 dni</b>	Bolnišnica Sežana - 30 dni	153	3887	501	12,89%	↓
Ambulanta za oralno kirurgijo	136,9	<b>Medden s d.o.o. - 210 dni</b>	Mag. Borut Sotošek, dr. med. - 0 dni	144	5671	911	16,06%	↓
Dermatološka ambulanta	134,5	<b>Natalija Evdakova Bodiroža s.p. - 292 dni</b>	Hudej Suzana Dermatološka ambulanta - 22 dni	156	13346	898	6,73%	↕
Kardiološka ambulanta	132,2	<b>ZD Lendava - 330 dni</b>	Vodopivec Vesna - Specialist interne medicine - 14 dni	111	9949	936	9,41%	↕
Očesna ambulanta pregled vida za očala	126,3	<b>Optomed d.o.o. - 330 dni</b>	Očesni center Hudovernik - 0 dni	122	17859	474	2,65%	↓
Nevrološka ambulanta	107,7	ZD dr. A. Drolca Maribor - 180 dni	Psihiatrična bolnišnica Ormož - 20 dni	121	4489	308	6,86%	↑
Fizioterapija na primarni	102,8	<b>Terme Olimia d.d. - 502 dni</b>	Fizioterapija, Nataša Beršnak s.p. - 0 dni	98	19764	237	1,20%	↑
Ortopedska ambulanta	94,4	SB Slovenj Gradec - 180 dni	Ortopedska ordinacija S. dr. Kosovnic - 14 dni	111	13172	355	2,70%	↓
Ginekološka ambulanta - sek.nivo	63,4	<b>SB Izola - 210 dni</b>	SB Ptuj - 0 dni	58	799	32	4,01%	↑
Diabetološka ambulanta	60,9	UKC Maribor - 159 dni	SB Novo mesto - 0 dni	60	540	6	1,11%	↕
Psihiatrična ambulanta	60,9	Psihiatrična ordinacija Rudnik, d.o.o. - 180 dni	Psihiatrična bolnišnica Vojnik - 0 dni	59	2127	45	2,12%	↓

## 2.1. Aktualno stanje – Čakalne dobe

V poglavju predstavljamo povprečne čakalne dobe v tekočem mesecu na ravni specialističnih ambulant, kjer bomo primerjali povprečja in mediano uteženih čakalnih dob.

**Graf 3-2: Povprečna čakalna doba za stanje na dan 1.12.2014 po specialističnih ambulantah glede na čakalne dni**



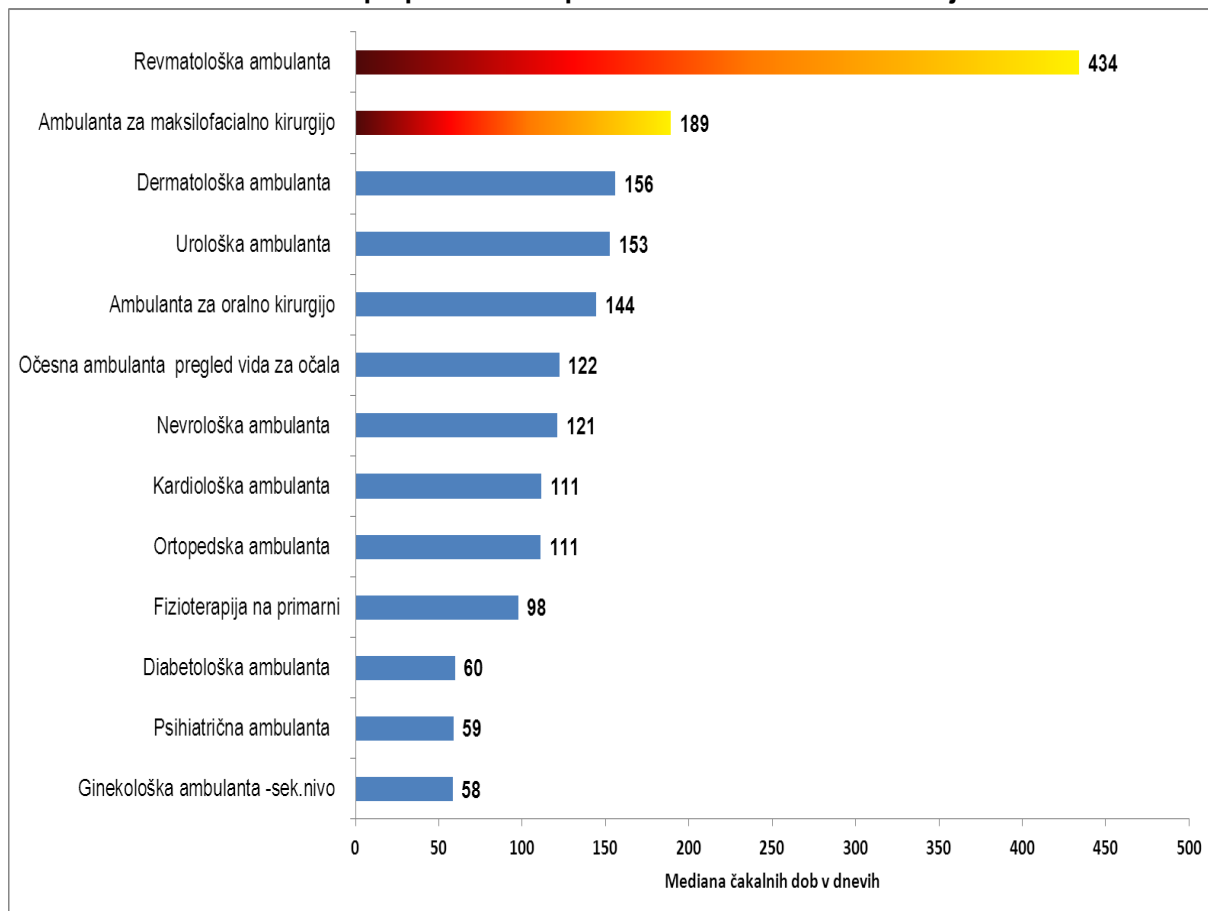
Čakalna doba je izračunana kot uteženi delež čakalnih dob po obeh stopnjah nujnosti

V grafu so rdeče obarvane tiste ambulate, pri katerih je povprečna čakalna doba presegla kritično čakalno dobo 180 dni oz. 12 mesecev v primeru ortopedije. Postavljeno mejo v povprečju presega:

- Revmatološka ambulanta s čakalno dobo 433 dni.
- Ambulanta za maksilofacialno kirurgijo s čakalno dobo 188 dni.

V naslednjem grafu prikazujemo še eno od mer srednjih vrednosti – mediano, ki nam pove, kolikšna je dolžina čakalne dobe, kjer polovica vseh pacientov pri storitvi čaka več, druga polovica pa manj.

**Graf 3-3: Vrednost mediane pri posamezni specialistični ambulanti za stanje na dan 1.12.2014**

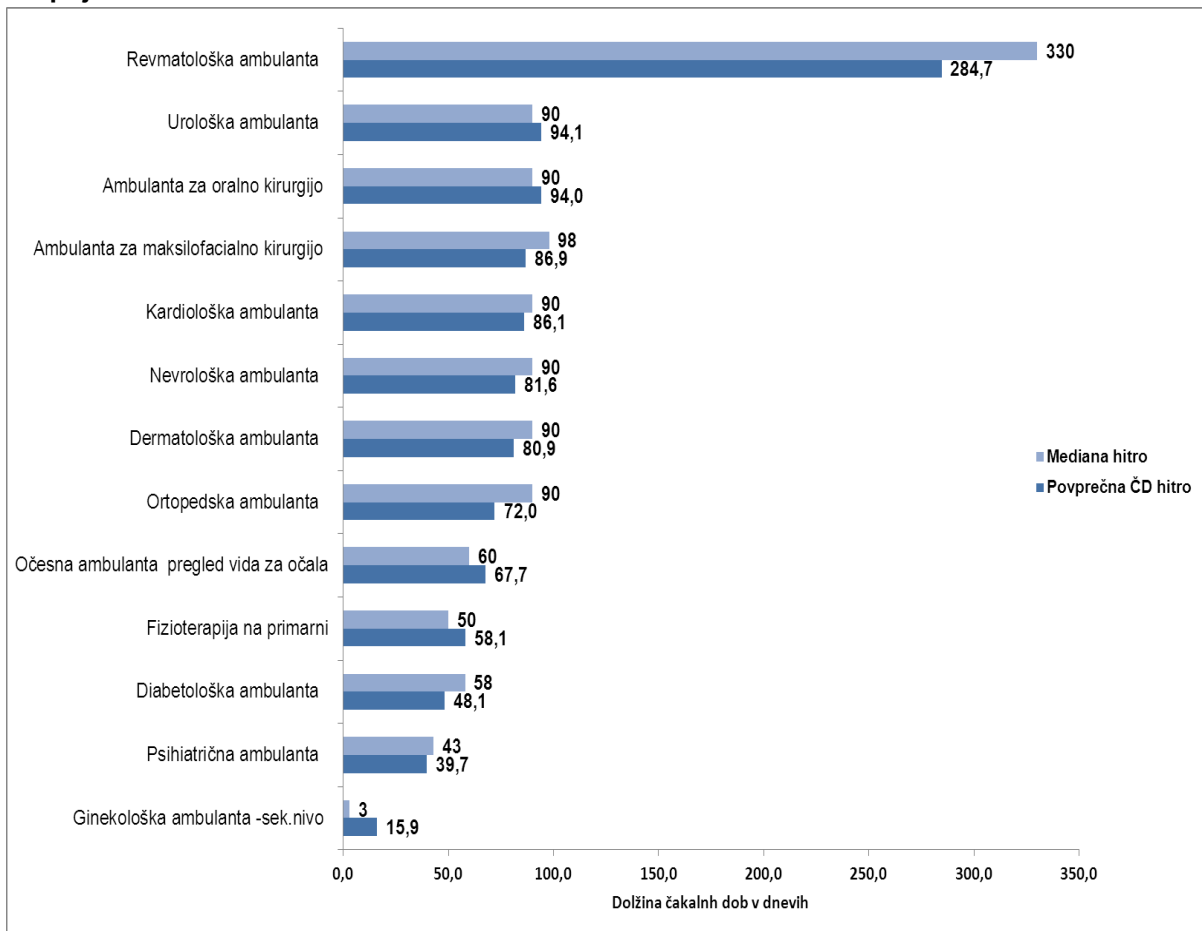


Ambulanta kjer polovica čakajočih ali več čaka nad dopustno mejo je:

- Revmatološka ambulanta, polovica vseh vpisanih v čakalni seznam na prvi pregled čaka 434 dni.
- Ambulanta za maksilofacialno kirurgijo, polovica vseh vpisanih v čakalni seznam na prvi pregled čaka 189 dni.

V naslednjih dveh grafih prikazujemo povprečno čakalno dobo v primerjavi z mediano čakalnih dob za posamezno storitev ali ambulanto glede na stopnjo nujnosti. Obe srednji vrednosti sta uteženi glede na število čakajočih pri posamezni storitvi.

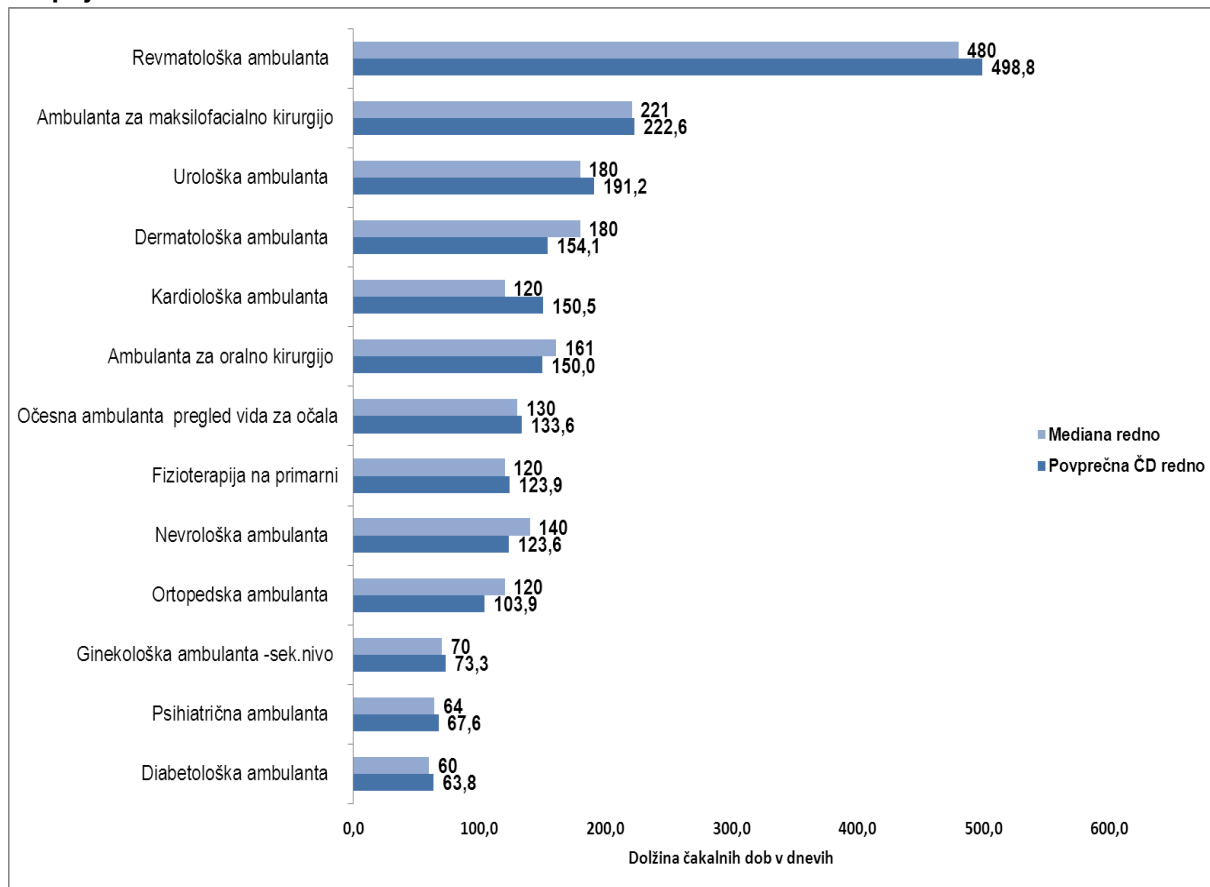
**Graf 3-4: Primerjava povprečja in mediane za specialistične ambulante na dan 1.12.2014 – Stopnja HITRO**



Ambulanta, ki v povprečju presega dopustno mejo čakalnih dob, ki znaša 90 dni je:

- Revmatološka ambulanta, v povprečju se na prvi pregled čaka 285 dni, polovica vseh vpisanih v čakalni seznam čaka 345 dni ali več.
- Urološka ambulanta, v povprečju se na prvi pregled čaka 94 dni, polovica vseh vpisanih v čakalni seznam čaka 90 dni ali več.
- Ambulanta za oralno kirurgijo, v povprečju se na prvi pregled čaka 94 dni, polovica vseh vpisanih v čakalni seznam čaka 90 dni ali več.

**Graf 3-5: Primerjava povprečja in mediane za specialistične ambulante na dan 1.12.2014 – Stopnja REDNO**



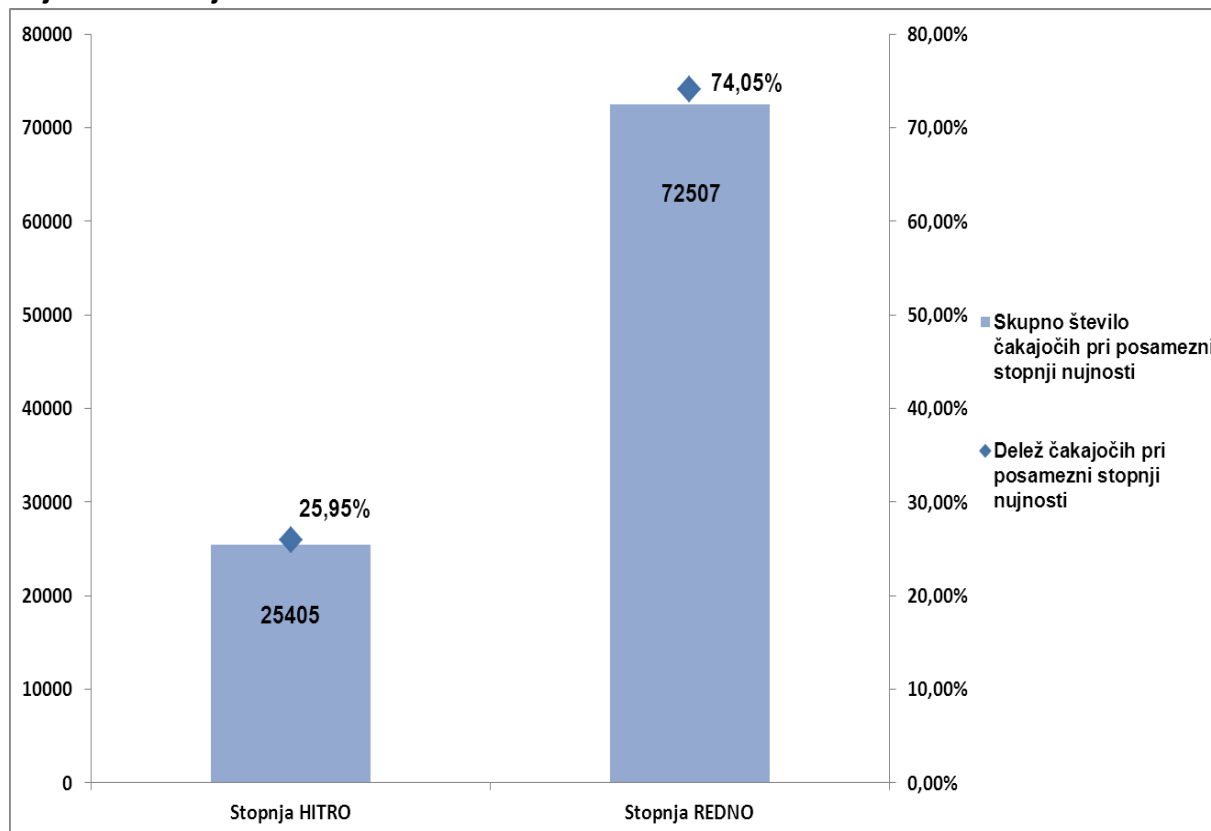
Ambulanti, ki v povprečju presegata dopustno mejo čakalnih dob, ki znaša 180 dni sta:

- Revmatološka ambulanta, v povprečju se na prvi pregled čaka 499 dni, polovica vseh vpisanih v čakalni seznam čaka 480 dni ali več.
- Ambulanta za maksilofacialno kirurgijo, v povprečju se na prvi pregled čaka 223 dni, polovica vseh vpisanih v čakalni seznam čaka 221 dni ali več
- Urološka ambulanta, v povprečju se na prvi pregled čaka 191 dni, polovica vseh vpisanih v čakalni seznam čaka 180 dni ali več.

## 2.2. Aktualno stanje – Število čakajočih

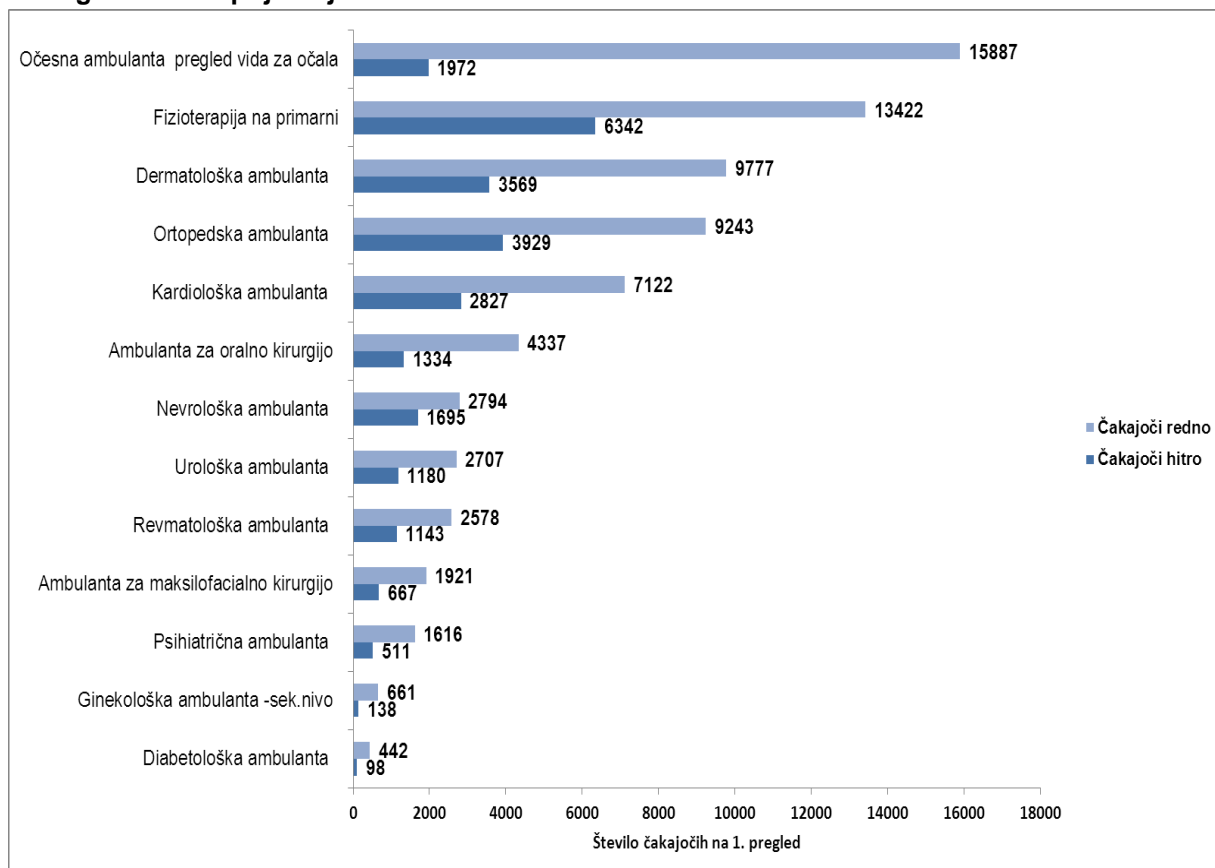
V tem poglavju predstavljamo skupno število čakajočih v primerjalni perspektivi glede na stopnje nujnosti. Prikazali bomo tudi delež in skupno število čakajočih po posamezni stopnji nujnosti.

**Graf 3-6: Delež in skupno število čakajočih pri specialističnih ambulantah glede na stopnjo nujnosti za stanje na dan 1.12.2014**



Graf prikazuje delež in število čakajočih na prvi pregled v ambulantah na dan 1.12.2014 glede na stopnjo nujnosti. Največ čakajočih je pri stopnji nujnosti redno (dopustna čakalna doba 180 dni oz. 365 dni za ortopedijo) in sicer 72507 kar predstavlja 74% vseh čakajočih. Pri stopnji nujnosti hitro, kjer dopustna čakalna doba znaša 90 dni, pa čaka 25405 oziroma 26% vseh čakajočih, ki jih spremljamo pri mesečnem naboru specialističnih ambulant.

**Graf 3-7: Skupno število čakajočih po posamezni specialistični ambulanti za stanje na dan 1.12. 2014 glede na stopnjo nujnosti.**



Največ čakajočih najdemo pri naslednjih ambulantah:

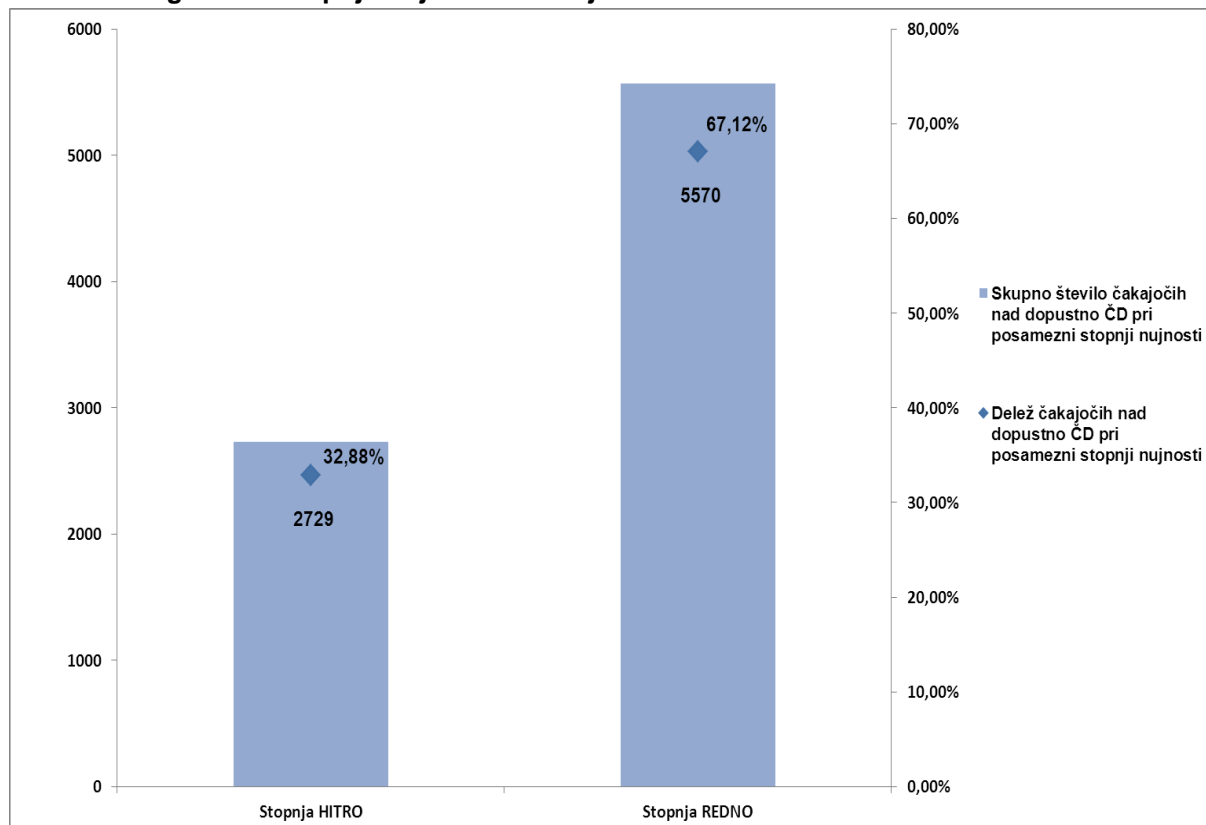
- Očesna ambulanta, število čakajočih pri stopnji redno je 15887, medtem, ko jih pri stopnji hitro čaka 1972.
- Fizioterapija na primarni ravni, število čakajočih pri stopnji redno (kronična stanja) je 13422 medtem, ko jih pri stopnji hitro (akutna stanja) čaka 6342.
- Dermatološka ambulanta, tudi tu najdemo večino čakajočih pri stopnji redno (9777 čakajočih), medtem, ko je pri stopnji hitro vpisanih na seznam 3569 čakajočih.
- Ortopedska ambulanta, pri stopnji redno čaka večina vseh vpisanih v čakalni seznam in sicer 9243 čakajočih, pri stopnji hitro pa je vpisanih 3929 ljudi.
- Kardiološka ambulanta, število čakajočih pri stopnji redno je 7122, medtem, ko jih pri stopnji hitro čaka 2827.
- Ambulanta za oralno kirurgijo, število čakajočih pri stopnji redno je 4337, medtem, ko jih pri stopnji hitro čaka 1334.
- Nevrološka ambulanta, število čakajočih pri stopnji redno je 2794, medtem, ko jih pri stopnji hitro čaka 1695.

**Iz podatkov lahko trdimo, da je večina čakajočih vpisanih v čakalni seznam pod stopnjo nujnosti redno, medtem, ko je pri stopnji nujnosti hitro vpisanih manj ljudi.**

## 2.3. Aktualno stanje – Število čakajočih nad dopustno čakalno dobo

V tem poglavju predstavljamo skupno število čakajočih nad dopustno čakalno dobo v primerjavi glede na stopnjo nujnosti. Prikazali bomo tudi delež in skupno število čakajočih po posamezni stopnji nujnosti.

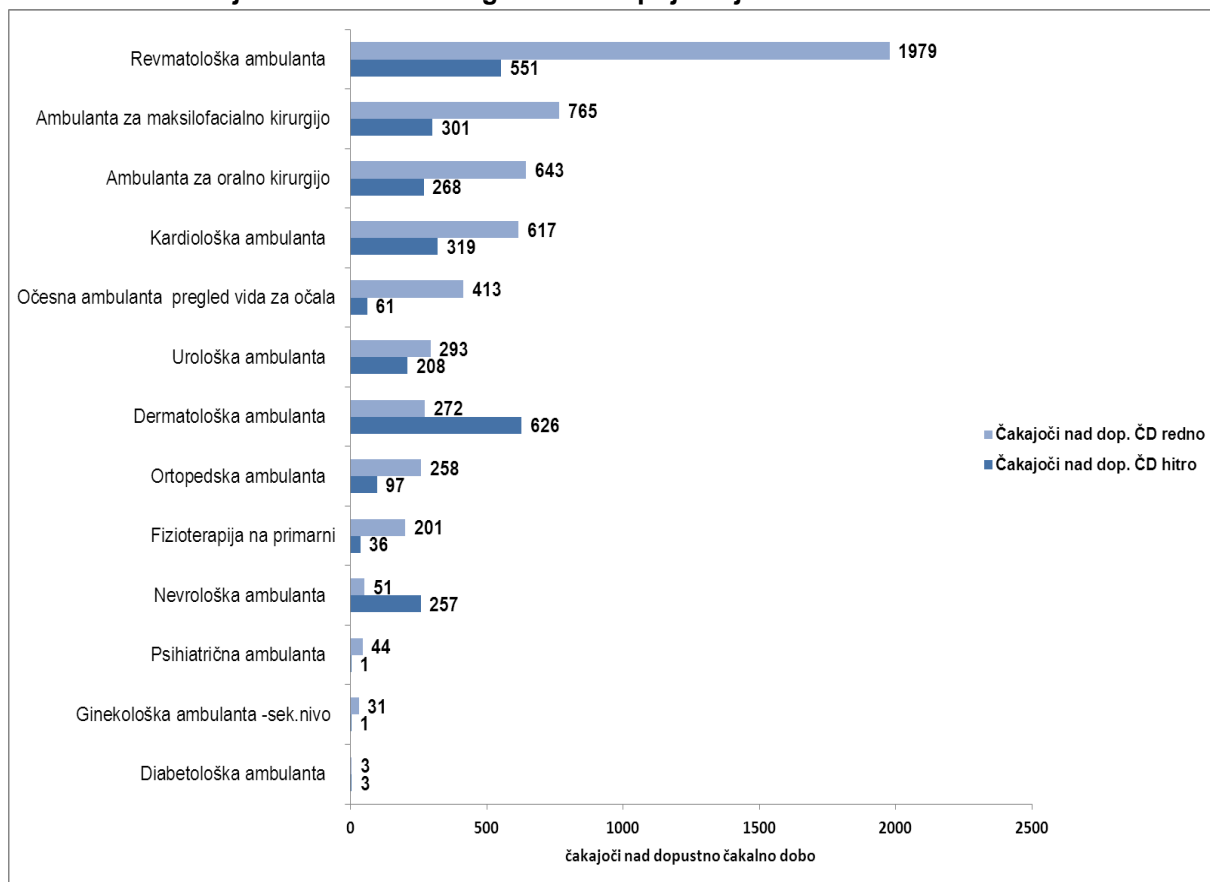
**Graf 3-8: Delež in skupno število čakajočih nad dopustno čakalno dobo pri specialističnih ambulantah glede na stopnjo nujnosti za stanje na dan 1.12.2014**



Graf prikazuje delež in število čakajočih nad dopustno čakalno dobo za prvi pregled v ambulantah na dan 1.12.2014 glede na stopnjo nujnosti. Največ čakajočih nad dopustno mejo je pri stopnji nujnosti redno (dopustna čakalna doba 180 dni oz. 365 dni za ortopedijo) in sicer 5570 kar predstavlja 67,1% vseh čakajočih nad dopustno mejo. Pri stopnji nujnosti hitro, kjer dopustna čakalna doba znaša 90 dni, pa nad dopustno mejo čaka 2729 oziroma 32,9% vseh čakajočih nad dopustno čakalno dobo.



**Graf 3-9: Skupno število čakajočih nad dopustno čakalno dobo po posamezni specialistični ambulanti za stanje na dan 1.12.2014 glede na stopnjo nujnosti.**

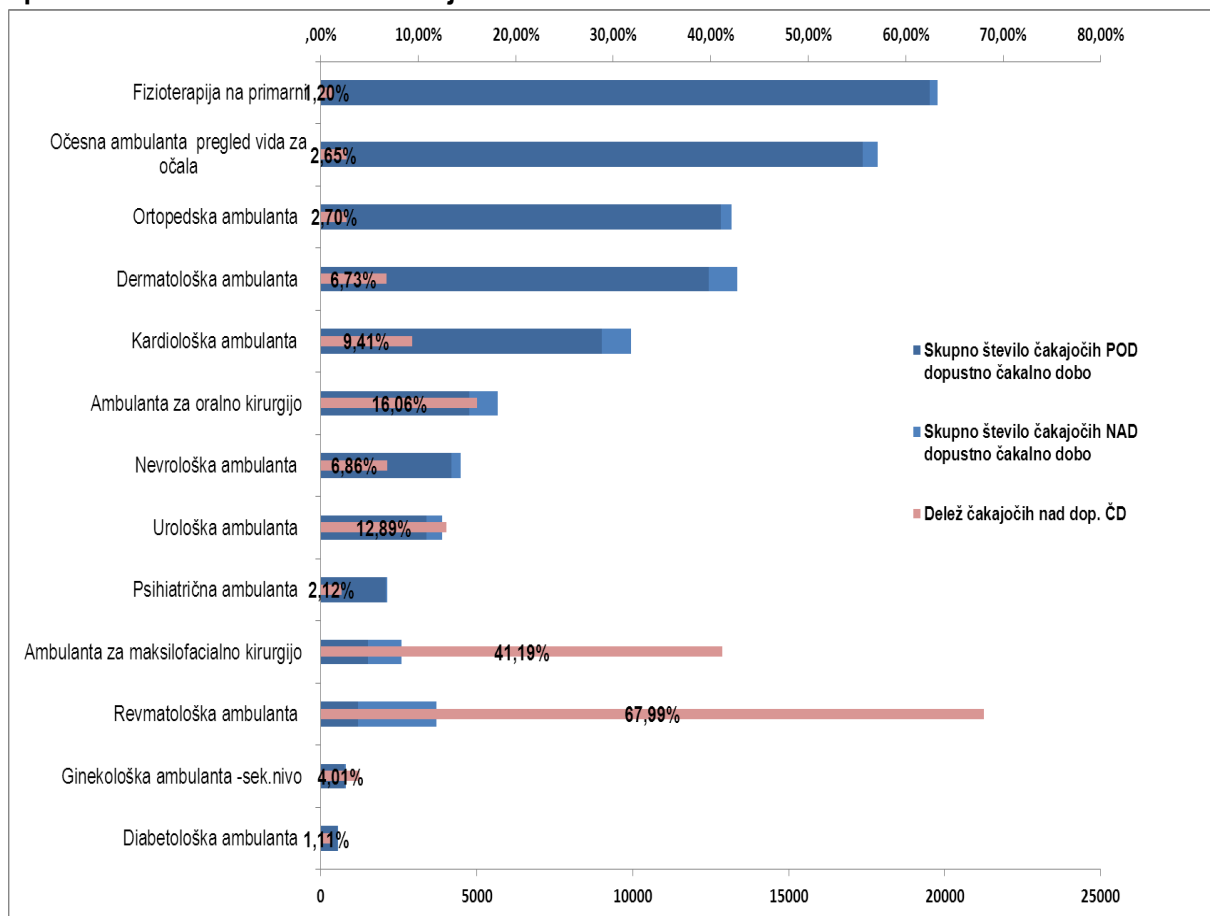


Največ čakajočih nad dopustno čakalno dobo najdemo pri naslednjih ambulantah:

- Revmatološka ambulanta, pri stopnji redno nad dopustno mejo čaka 1979 vpisanih v čakalni seznam, pri stopnji hitro pa več kot 90 dni na prvi pregled čaka 551 pacientov.
- Ambulanta za maksilofacialno kirurgijo, število čakajočih nad dopustno mejo pri stopnji redno je 765, medtem, ko pri stopnji hitro nad 90 dni čaka 301 pacientov.
- Ambulanta za oralno kirurgijo, število čakajočih nad dopustno mejo pri stopnji redno je 643, medtem, ko pri stopnji hitro nad 90 dni čaka 268 pacientov.
- Kardiološka ambulanta, število čakajočih nad dopustno mejo pri stopnji redno je 617, pri stopnji hitro pa na prvi pregled več kot 90 dni čaka 319 pacientov.
- Očesna ambulanta za pregled vida za očala, število čakajočih nad dopustno mejo pri stopnji redno je 413, pri stopnji hitro pa na prvi pregled več kot 90 dni čakajo 61 pacientov.
- Urološka ambulanta, število čakajočih nad dopustno mejo pri stopnji redno (kronična stanja) je 293, medtem, ko pri stopnji hitro (akutna stanja) na prvi pregled več kot 90 dni čaka 208 pacientov.

**Pri čakajočih nad dopustno čakalno dobo pa opazimo, da jih veliko čaka tudi pri stopnjo nujnosti hitro, njihovo število je pri dermatološki in nevrološki ambulanti celo večje kot pri stopnji nujnosti redno.**

**Graf 3-10: Čakajoči NAD in POD dopustno ČD in delež čakajočih nad dopustno ČD pri specialističnih ambulantah za stanje na dan 1.12.2014**



Graf prikazuje število čakajočih nad in pod dopustno čakalno dobo in delež čakajočih nad dopustno čakalno dobo pri posamezni specialistični ambulanti. Še vedno je največ čakajočih pri očesni ambulanti, fizioterapiji, in ortopedski ambulanti, vendar pa največji delež čakajočih nad dopustno mejo najdemo v revmatološki ambulanti in ambulanti za maksilofacialno kirurgijo, kjer pa je število pacientov, ki čakajo na prvi pregled precej manjše.

### 3. ZDRAVSTVENE STORITVE – Analiza stanja na dan 1.12.2014

**Tabela 3-1: Povprečne čakalne dobe po storitvah na dan 1.12.2014.**

Kjer čakalne dobe presegajo dopustno čakalno dobo je to označeno z odebeljenim tiskom. Povprečje čakalnih dob in števila čakajočih je bilo izračunano kot uteženi delež čakalnih dob in števila čakajočih po obeh stopnjah nujnosti. Minimalne in maksimalne vrednosti po izvajalcih veljajo za stopnji redno, skupno število čakajočih pa predstavlja vsoto vseh čakajočih pri obeh stopnjah nujnosti.

Storitve	Povprečna čakalna doba	Izvajalec z maksimalno čakalno dobo	Izvajalec z minimalno čakalno dobo	Mediana čakalnih dob	Skupno število čakajočih	Skupno število čakajočih nad dopustno čakalno dobo	Delež čakajočih nad dopustno čakalno dobo	Sprememba čakalne dobe glede na pretekli mesec
Posegi in operacije hrbtenice	568,3	<b>UKC Ljubljana - 940 dni</b>	Kirurški sanatorij Rožna dolina d.o.o. - 30 dni	<b>476</b>	1452	546	37,60%	↑
Ortopedska operacija rame (samo terapevtski posegi na rami)	414,7	<b>OB Valdoltra - 670 dni</b>	Artros d.o.o. - 30 dni	<b>597</b>	642	186	28,97%	↑
Artroplastika kolena	406,9	<b>SB Jesenice - 740 dni</b>	SB Slovenj Gradec - 67 dni	<b>380</b>	3188	507	15,90%	↓
Drugi posegi na perifernem ožilju	367,4	<b>UKC Ljubljana - 420 dni</b>	Mednarodni center Medicor - 0 dni	<b>352</b>	374	246	65,78%	↑
Artroplastika kolka (protetika, endoproteza)	360,5	<b>SB Jesenice - 920 dni</b>	SB Slovenj Gradec - 128 dni	292	2810	451	16,05%	↑
Operacije krčnih žil	329,9	<b>SB Murska Sobota - 729 dni</b>	SB Brežice - 0 dni	<b>358</b>	6055	3667	60,56%	↓
Artroplastika gležnja	325,7	OB Valdoltra - 365 dni	OB Valdoltra - 365 dni	326	7	0	0,00%	↓
Koronarna angiografija in PTCA	289,5	<b>UKC Maribor - 709 dni</b>	SB Murska Sobota - 0 dni	<b>192</b>	1732	834	48,15%	↓
Posegi in operacije v ustih, grlu in žrelu	233,9	<b>SB Jesenice - 380 dni</b>	SB Murska Sobota - 70 dni	<b>199</b>	1531	641	41,87%	↑
Operacije kile-odrasli	210,6	<b>SB Jesenice - 610 dni</b>	SB Brežice - 0 dni	156	1977	537	27,16%	↑
Terapevtske artroskopije (kolenske križne vezi, kolena)	189,7	UKC Maribor - 360 dni	SB Brežice - 0 dni	224	1795	129	7,19%	↓
Posegi in operacije nosu in obnosnih votlin	164,7	<b>SB Jesenice - 380 dni</b>	UKC Maribor - 0 dni	175	884	183	20,70%	↓
ultrazvok vratnih žil	161,4	<b>SB Izola - 300 dni</b>	Medicinski center Heliks d.o.o. - 0 dni	165	3416	900	26,35%	↑
Sklerozacija krčnih žil	160,8	AKD d.o.o. - 180 dni	SB Izola - 30 dni	174	260	0	0,00%	↑
Posegi na ušesu in mastoidu	150,8	<b>SB Novo mesto - 210 dni</b>	UKC Ljubljana - 150 dni	150	143	37	25,87%	↕
MR skeleta	148,4	<b>SB Celje - 240 dni</b>	SB Slovenj Gradec - 124 dni	144	8077	1804	22,34%	↑
ultrazvok srca	142,8	<b>UKC Maribor - 466 dni</b>	Ultrakardio dr. Siniša Grujić - 0 dni	154	5813	983	16,91%	↓

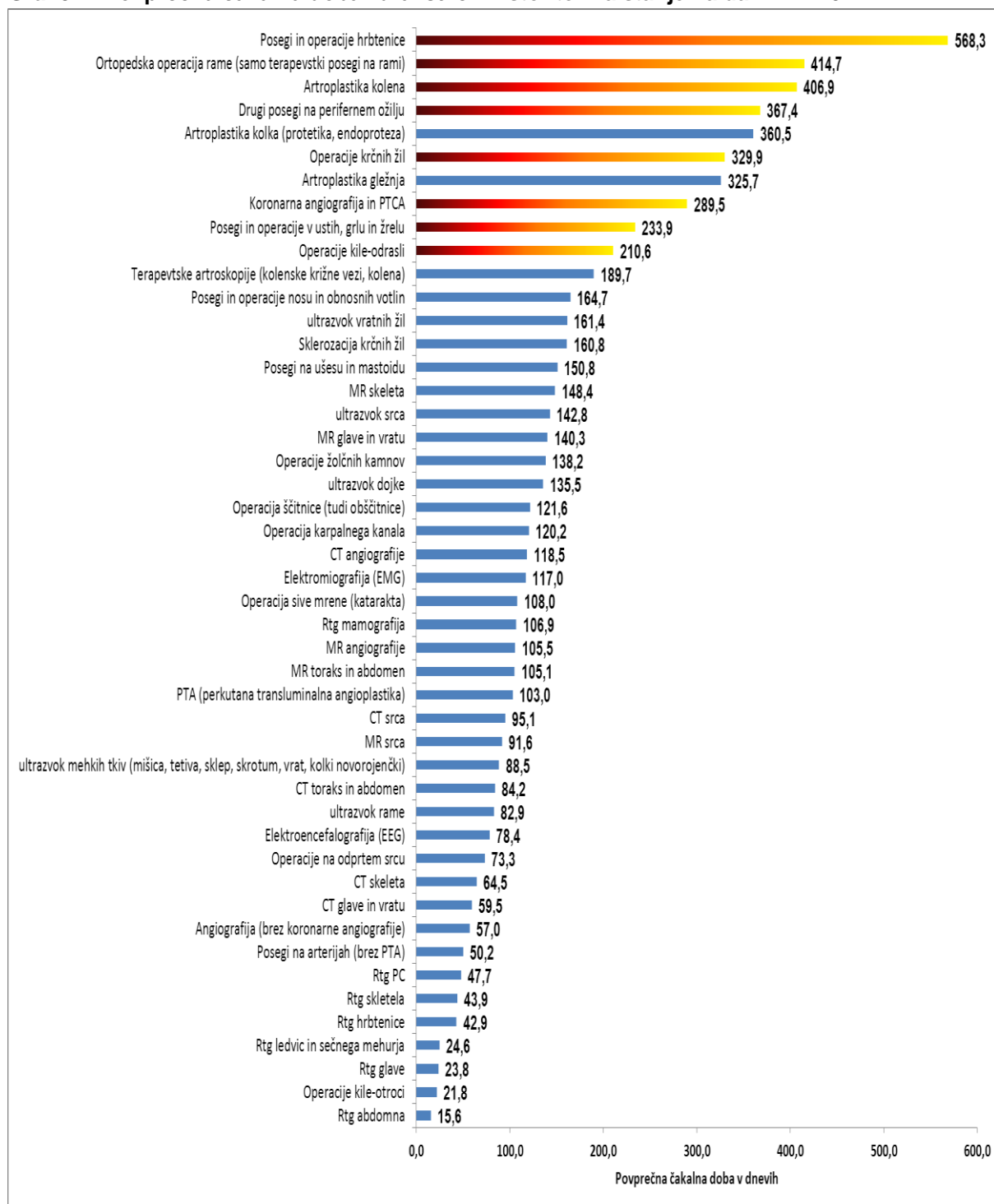
MR glave in vratu	140,3	<b>SB Celje - 240 dni</b>	SB Murska Sobota - 40 dni	149	4117	1041	25,29%	↑
Operacije žolčnih kamnov	138,2	<b>UKC Ljubljana - 236 dni</b>	SB Brežice - 0 dni	116	1103	264	23,93%	↑
ultrazvok dojke	135,5	<b>SB Celje - 240 dni</b>	ZD Ljubljana center - 0 dni	154	2428	458	18,86%	↑
Operacija ščitnice (tudi občitnice)	121,6	UKC Ljubljana - 160 dni	Onkološki inštitut Ljubljana - 1 dni	154	105	27	25,71%	↑
Operacija karpalnega kanala	120,2	SB Celje - 180 dni	Estetika Fabjan d.o.o. - 0 dni	154	1052	260	24,71%	↓
CT angiografije	118,5	<b>SB Novo mesto - 200 dni</b>	SB Izola - 0 dni	130	916	221	24,13%	↑
Elektromiografija (EMG)	117,0	<b>SB Slovenj Gradec - 450 dni</b>	ZD Tolmin - 20 dni	120	4862	730	15,01%	↓
Operacija sive mreže (katarakta)	108,0	<b>Očesna ordinacija Irman Žalec - 305 dni</b>	SB Nova Gorica - 0 dni	90	4320	263	6,09%	↕
Rtg mamografija	106,9	ZD Celje - 142 dni	ZD Ljubljana center - 0 dni	115	1259	148	11,76%	↑
MR angiografije	105,5	<b>SB Celje - 240 dni</b>	SB Izola - 0 dni	85	126	33	26,19%	↓
MR toraks in abdomen	105,1	SB Izola - 180 dni	UKC Ljubljana - 93 dni	106	335	75	22,39%	↑
PTA (perkutana transluminalna angioplastika)	103,0	UKC Maribor - 147 dni	SB Murska Sobota - 21 dni	122	112	0	0,00%	↑
CT srca	95,1	SB Murska Sobota - 130 dni	SB Izola - 0 dni	89	91	4	4,40%	↕
MR srca	91,6	<b>SB Nova Gorica - 195 dni</b>	SB Izola - 0 dni	84	65	6	9,23%	↑
ultrazvok mehkih tkiv (mišica, tetiva, sklep, skrotum, vrat, kolki novorojenčki)	88,5	SB Izola - 180 dni	ZD Celje - 0 dni	76	4438	86	1,94%	↑
CT toraks in abdomen	84,2	SB Ptuj - 180 dni	Radiomed d.o.o. - 10 dni	82	1497	73	4,88%	↑
ultrazvok rame	82,9	<b>SB Novo mesto - 210 dni</b>	ZD Celje - 0 dni	62	988	28	2,83%	↑
Elektroencefalografija (EEG)	78,4	Zavod Revita - 120 dni	SB Celje - 0 dni	81	519	1	0,19%	↑
Operacije na odprtem srcu	73,3	UKC Maribor - 99 dni	UKC Ljubljana - 0 dni	81	171	6	3,51%	↓
CT skeleta	64,5	SB Ptuj - 180 dni	Terme Maribor d.o.o. - 10 dni	56	642	6	0,93%	↑
CT glave in vratu	59,5	SB Ptuj - 180 dni	Terme Maribor d.o.o. - 10 dni	60	1615	11	0,68%	↓
Angiografija (brez koronarne angiografije)	57,0	UKC Ljubljana - 95 dni	SB Nova Gorica - 0 dni	62	141	1	0,71%	↓
Posegi na arterijah (brez PTA)	50,2	SB Murska Sobota - 100 dni	SB Nova Gorica - 0 dni	59	55	0	0,00%	↑
Rtg PC	47,7	ZD dr. A. Drolca Maribor - 60 dni	ZD Celje - 0 dni	58	779	7	0,90%	↑
Rtg skeleta	43,9	UKC Maribor - 158 dni	ZD Ormož - 0 dni	33	3065	2	0,07%	↑
Rtg hrbtenice	42,9	UKC Maribor - 172 dni	ZD Tržič - 0 dni	36	1343	0	0,00%	↓
Rtg ledvic in sečnega mehurja	24,6	SB Celje - 90 dni	SB Izola - 0 dni	12	150	0	0,00%	↓
Rtg glave	23,8	ZD Celje - 115 dni	SB Novo mesto - 0	22	176	0	0,00%	↑

			dni					
Operacije kile-otroci	21,8	SB Jesenice - 90 dni	SB Murska Sobota - 0 dni	15	41	4	9,76%	↑
Rtg abdomna	15,6	SB Celje - 90 dni	SB Izola - 0 dni	12	115	0	0,00%	↓

### 3.1. Aktualno stanje – Čakalne dobe

V poglavju predstavljamo povprečne čakalne dobe v tekočem mesecu na ravni zdravstvenih storitev, kjer bomo primerjali povprečja in mediano uteženih čakalnih dob.

**Graf 3-1: Povprečna čakalna doba zdravstvenih storitev za stanje na dan 1.12.2014**



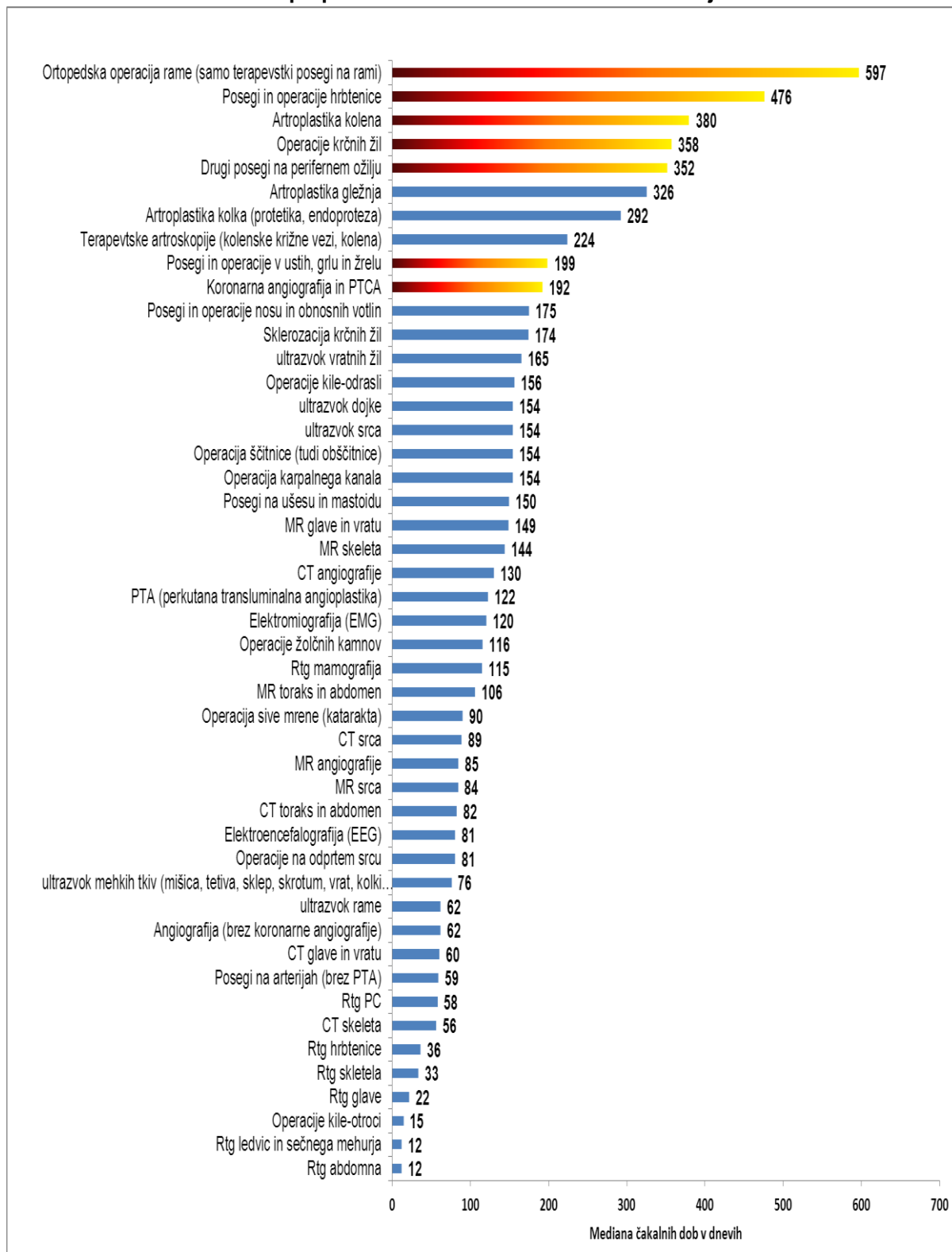
Čakalna doba je izračunana kot uteženi delež čakalnih dob po obeh stopnjah nujnosti.

V grafu so rdeče obarvane tiste storitve, pri katerih je povprečna čakalna doba presegla kritično čakalno dobo 180 dni oz. 12 mesecev v primeru ortopedije. Postavljeno mejo v povprečju presegajo:

- Posegi in operacije hrbtenice v ortopediji s čakalno dobo 568 dni.
- Ortopedska operacija rame s čakalno dobo 415 dni.
- Artroplastika kolena s čakalno dobo 407 dni.
- Drugi posegi na perifernem ožilju s čakalno dobo 367 dni.
- Operacije krčnih žil s čakalno dobo 330 dni.
- Koronarna angiografija in PTCA s čakalno dobo 290 dni.
- Posegi in operacije v ustih, grlu in žrelu s čakalno dobo 234 dni.
- Operacije kile pri odraslih s čakalno dobo 211 dni.

V naslednjem grafu prikazujemo še eno od mer srednjih vrednosti – mediano, ki nam pove, kolikšna je dolžina čakalne dobe, kjer polovica vseh pacientov pri storitvi čaka več, druga polovica pa manj.

**Graf 3-2: Vrednost mediane pri posamezni zdravstveni storitvi za stanje na dan 1.12.2014**



Storitve kjer polovica čakajočih ali več čaka nad dopustno mejo so:

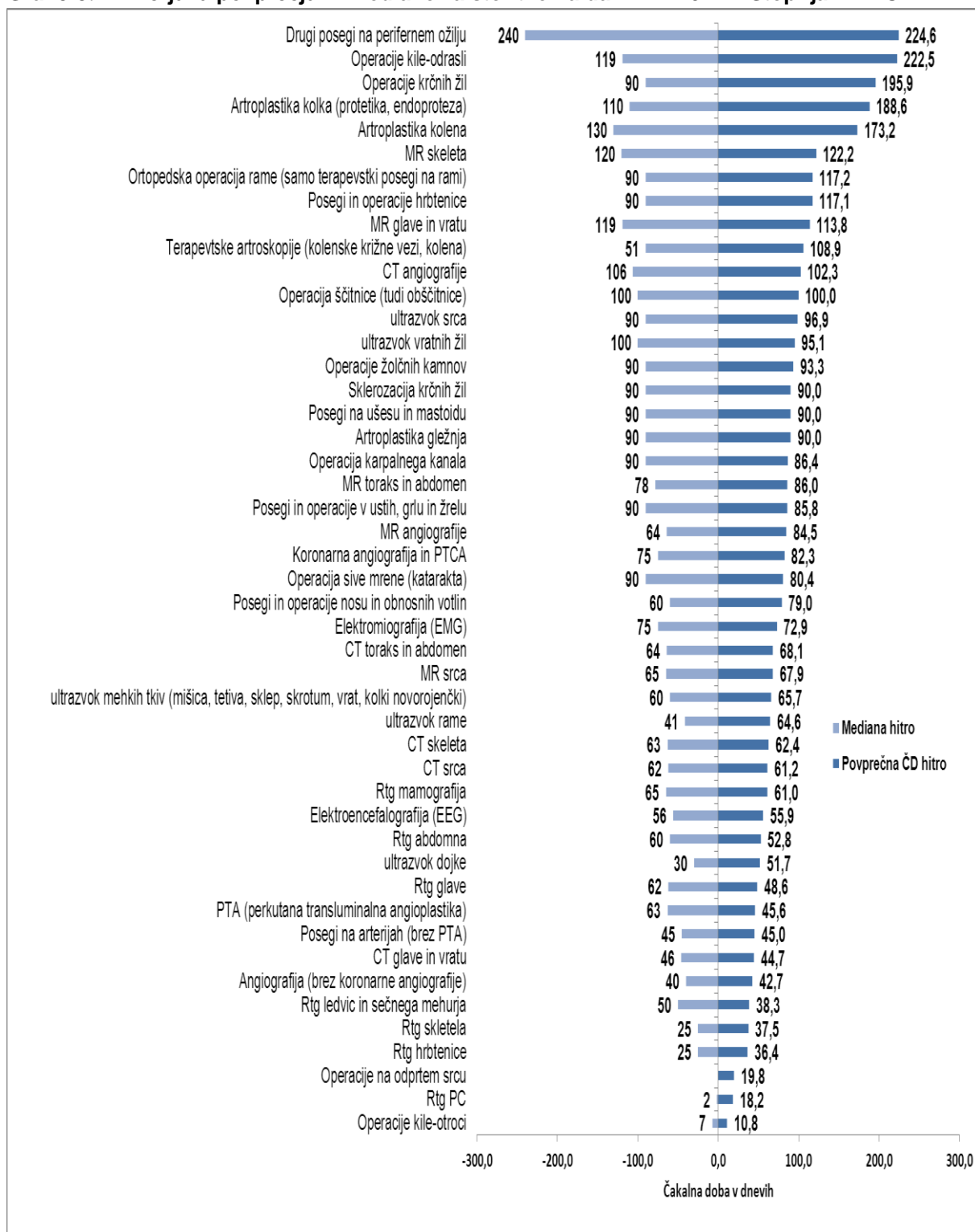
- Ortopedska operacija rame, polovica vseh vpisanih v čakalni seznam čaka 597 dni ali več.



- Posegi in operacije hrbtenice v ortopediji, polovica vseh vpisanih v čakalni seznam čaka 476 dni ali več.
- Artroplastika kolena, polovica vseh vpisanih v čakalni seznam čaka 380 dni ali več.
- Operacije krčnih žil, polovica vseh vpisanih v čakalni seznam čaka 358 dni ali več.
- Drugi posegi na perifernem ožilju, polovica vseh vpisanih v čakalni seznam čaka 352 dni ali več.
- Posegi in operacije v ustih, grlu in žrelu, polovica vseh vpisanih v čakalni seznam čaka 199 dni ali več.
- Koronarna angiografija, polovica vseh vpisanih v čakalni seznam čaka 192 dni ali več.

V naslednjih dveh grafih prikazujemo povprečno čakalno dobo v primerjavi z mediano čakalnih dob za posamezno storitev ali ambulantno glede na stopnjo nujnosti. Obe srednji vrednosti sta uteženi glede na število čakajočih pri posamezni storitvi.

**Graf 3-3: Primerjava povprečja in mediane za storitve na dan 1.12.2014 – Stopnja HITRO**

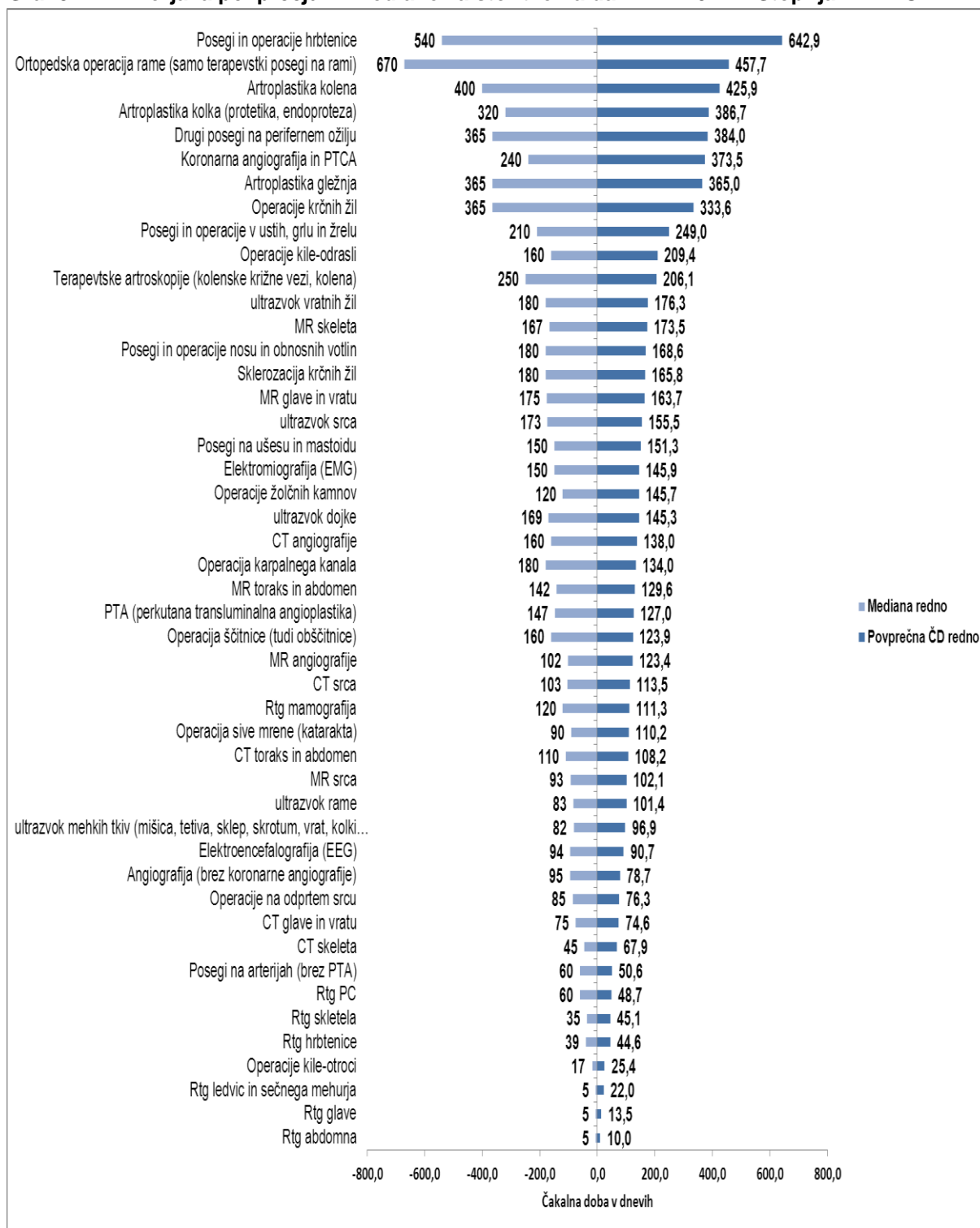


Storitve, ki v povprečju presegajo dopustno mejo čakalnih dob, ki znaša 90 dni so:

- Drugi posegi na perifernem ožilju, v povprečju se na storitev čaka 225 dni, polovica vseh vpisanih v čakalni seznam čaka 240 dni ali več.
- Operacija kile pri odraslih, v povprečju se na storitev čaka 223 dni, polovica vseh vpisanih v čakalni seznam čaka 119 dni ali več.

- Operacije krčnih žil, v povprečju se na storitev čaka 196 dni, polovico vseh vpisanih v čakalni seznam čaka 90 dni ali več.
- Artroplastika kolka, v povprečju se na storitev čaka 189 dni, polovica vseh vpisanih v čakalni seznam čaka 110 dni ali več.
- Artroplastika kolena, v povprečju se na storitev čaka 173 dni, polovica vseh vpisanih v čakalni seznam čaka 130 dni ali več.
- MR skeleta, v povprečju se na storitev čaka 122 dni, polovica vseh vpisanih v čakalni seznam čaka 120 dni ali več.
- Ortopedska operacija rame, v povprečju se na storitev čaka 117 dni, polovica vseh vpisanih v čakalni seznam čaka 90 dni ali več.
- Posegi in operacije hrbtenice, v povprečju se na storitev čaka 117 dni, polovica vseh vpisanih v čakalni seznam čaka 90 dni ali več.
- MR glave in vratu, v povprečju se na storitev čaka 114 dni, polovica vseh vpisanih v čakalni seznam čaka 119 dni ali več.
- Terapevtske artroskopije, v povprečju se na storitev čaka 109 dni, polovica vseh vpisanih v čakalni seznam čaka 51 dni ali več.
- CT angiografije, v povprečju se na storitev čaka 102 dni, polovica vseh vpisanih v čakalni seznam čaka 106 dni ali več.
- Operacija ščitnice, v povprečju se na storitev čaka 100 dni, polovica vseh vpisanih v čakalni seznam čaka 100 dni ali več.
- Ultrazvok srca, v povprečju se na storitev čaka 97 dni, polovica vseh vpisanih v čakalni seznam čaka 90 dni ali več.
- Ultrazvok vratnih žil v povprečju se na storitev čaka 95 dni, polovica vseh vpisanih v čakalni seznam čaka 100 dni ali več.
- Operacije žolčnih kamnov, v povprečju se na storitev čaka 93 dni, polovica vseh vpisanih v čakalni seznam čaka 90 dni ali več.

**Graf 3-4: Primerjava povprečja in mediane za storitve na dan 1.12.2014 – Stopnja REDNO**



Storitve, ki v povprečju presegajo dopustno mejo čakalnih dob (180 dni oz. 365 dni na področju ortopedije) so:

- Posegi in operacije hrbtenice v ortopediji, v povprečju se na storitev čaka 643 dni, polovica vseh vpisanih v čakalni seznam čaka 540 dni ali več.
- Ortopedska operacija rame, v povprečju se na storitev čaka 458 dni, polovica vseh vpisanih v čakalni seznam čaka 670 dni ali več.

- Artroplastika kolena, v povprečju se na storitev čaka 426 dni, polovica vseh vpisanih v čakalni seznam čaka 400 dni ali več.
- Artroplastika kolka, v povprečju se na storitev čaka 387 dni, polovica vseh vpisanih v čakalni seznam čaka 320 dni ali več.
- Posegi na perifernem ožilju, v povprečju se na storitev čaka 384 dni, polovica vseh vpisanih v čakalni seznam čaka 365 dni ali več.
- Koronarna angiografija in PTCA, v povprečju se na storitev čaka 374 dni, polovica vseh vpisanih v čakalni seznam čaka 240 dni ali več.
- Operacija krčnih žil, v povprečju se na storitev čaka 334 dni, polovica vseh vpisanih v čakalni seznam čaka 365 dni ali več.
- Posegi in operacije v ustih, grlu in žrelu, v povprečju se na storitev čaka 249 dni, polovica vseh vpisanih v čakalni seznam čaka 210 dni ali več.
- Operacije kile pri odraslih, v povprečju se na storitev čaka 209 dni, polovica vseh vpisanih v čakalni seznam čaka 160 dni ali več.

## 3.2. Aktualno stanje – Število čakajočih

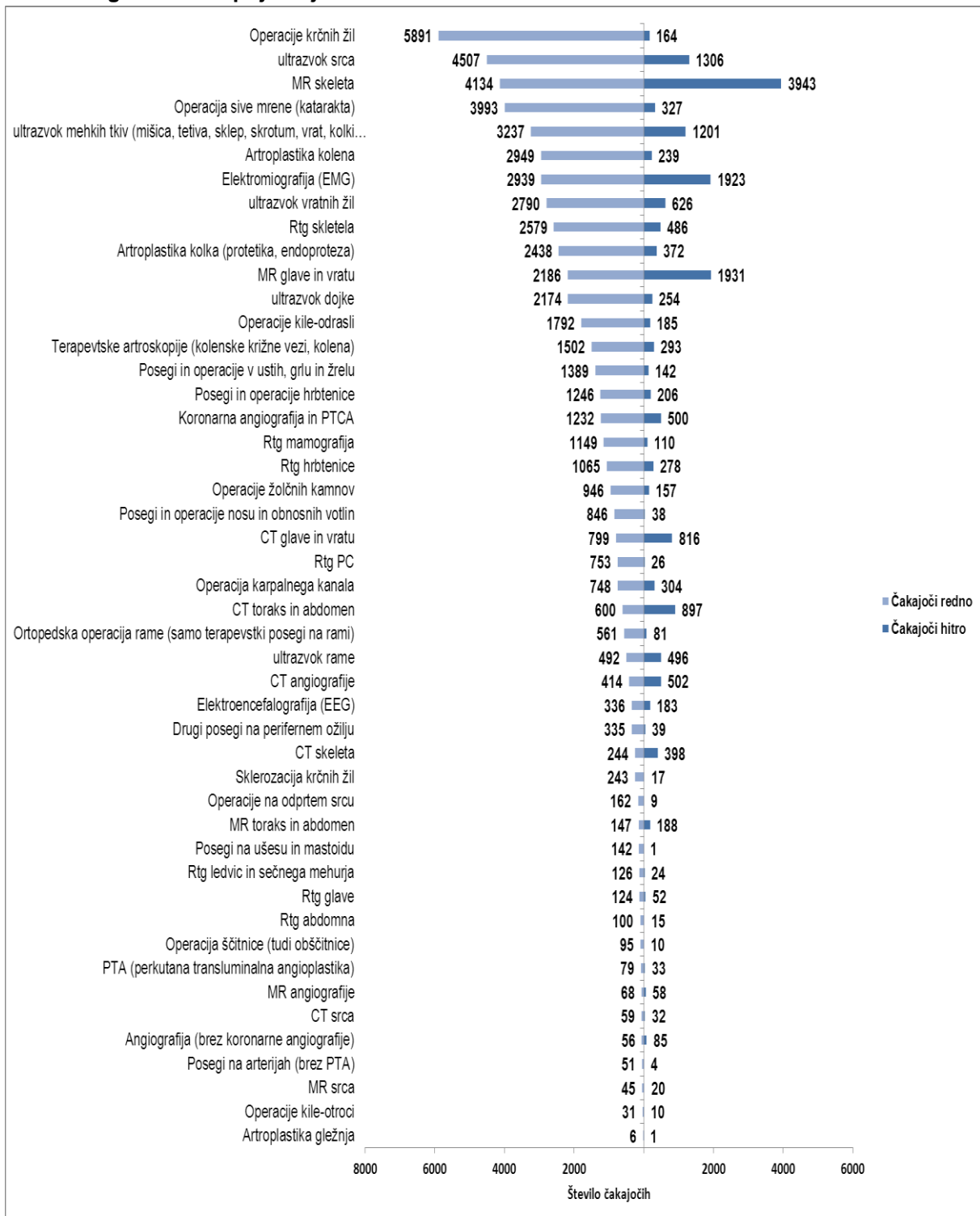
V tem poglavju predstavljamo skupno število čakajočih v primerjalni perspektivi glede na stopnje nujnosti. Prikazali bomo tudi delež in skupno število čakajočih po posamezni stopnji nujnosti.

**Graf 3-5: Delež in skupno število čakajočih pri storitvah glede na stopnjo nujnosti za stanje na dan 1.12.2014**



Graf prikazuje delež in število čakajočih pri zdravstvenih storitev na dan 1.12.2014 glede na stopnjo nujnosti. Največ čakajočih je pri stopnji nujnosti redno (dopustna čakalna doba 180 dni oz. 365 dni za ortopedijo) in sicer 57800 kar predstavlja 75,3% vseh čakajočih. Pri stopnji nujnosti hitro, kjer dopustna čakalna doba znaša 90 dni, pa čaka 18982 oziroma 24,7% vseh čakajočih, ki jih spremljamo pri mesečnem naboru zdravstvenih storitev.

**Graf 3-6: Skupno število čakajočih po posamezni zdravstveni storitvi za stanje na dan 1.12.2014 glede na stopnjo nujnosti.**



Največ čakajočih najdemo pri naslednjih storitvah:

- Operacije krčnih žil, pri stopnji redno čaka večina vseh vpisanih v čakalni seznam in sicer 5891 čakajočih, pri stopnji hitro pa je vpisanih le 164 pacientov.
- Ultrazvok srca, število čakajočih pri stopnji redno je 4507, medtem, ko pri stopnji hitro čaka 1306 pacientov.

- Magnetna resonanca skeleta, število čakajočih pri stopnji redno je 4134, medtem, ko pri stopnji hitro čaka 3943 pacientov.
- Operacija sive mreže, število čakajočih pri stopnji redno je 3993, medtem, ko pri stopnji hitro čaka 327 pacientov.
- Ultrazvok mehkih tkiv, število čakajočih pri stopnji redno je 3237, medtem, ko pri stopnji hitro čaka 1201 pacientov.
- Artroplastika kolena, tudi tu najdemo večino čakajočih pri stopnji redno (2949 čakajočih), medtem, ko je pri stopnji hitro vpisanih na seznam le 239 pacientov.
- Elektromiografija, število čakajočih pri stopnji redno je 2939, medtem, ko pri stopnji hitro čaka 1923 pacientov.
- Ultrazvok vratnih žil, število čakajočih pri stopnji redno je 2790, medtem, ko pri stopnji hitro čaka 626 pacientov.
- RTG skeleta, število čakajočih pri stopnji nujnosti redno je 2579, medtem, ko pri stopnji nujnosti hitro na storitev čaka 486 pacientov.
- Artroplastika kolka, število čakajočih pri stopnji redno je 2438, medtem, ko pri stopnji hitro čaka 372 pacienta.

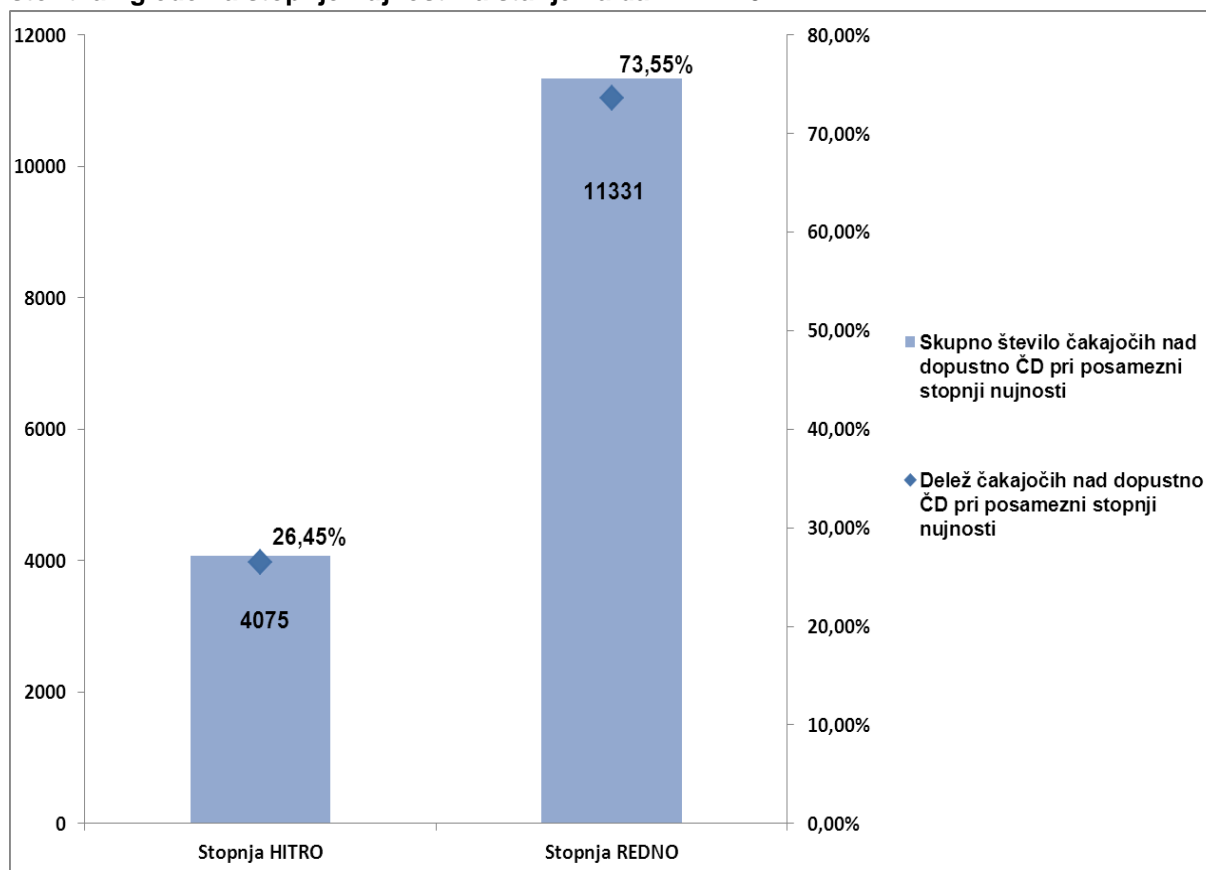
**Iz podatkov lahko trdimo, da je večina čakajočih vpisanih v čakalni seznam pod stopnjo nujnosti redno, medtem, ko je pri stopnji nujnosti hitro vpisanih malo ljudi, pri nekaterih storitvah jih večina čaka pri stopnji nujnosti redno**



### 3.3. Aktualno stanje – Število čakajočih nad dopustno čakalno dobo

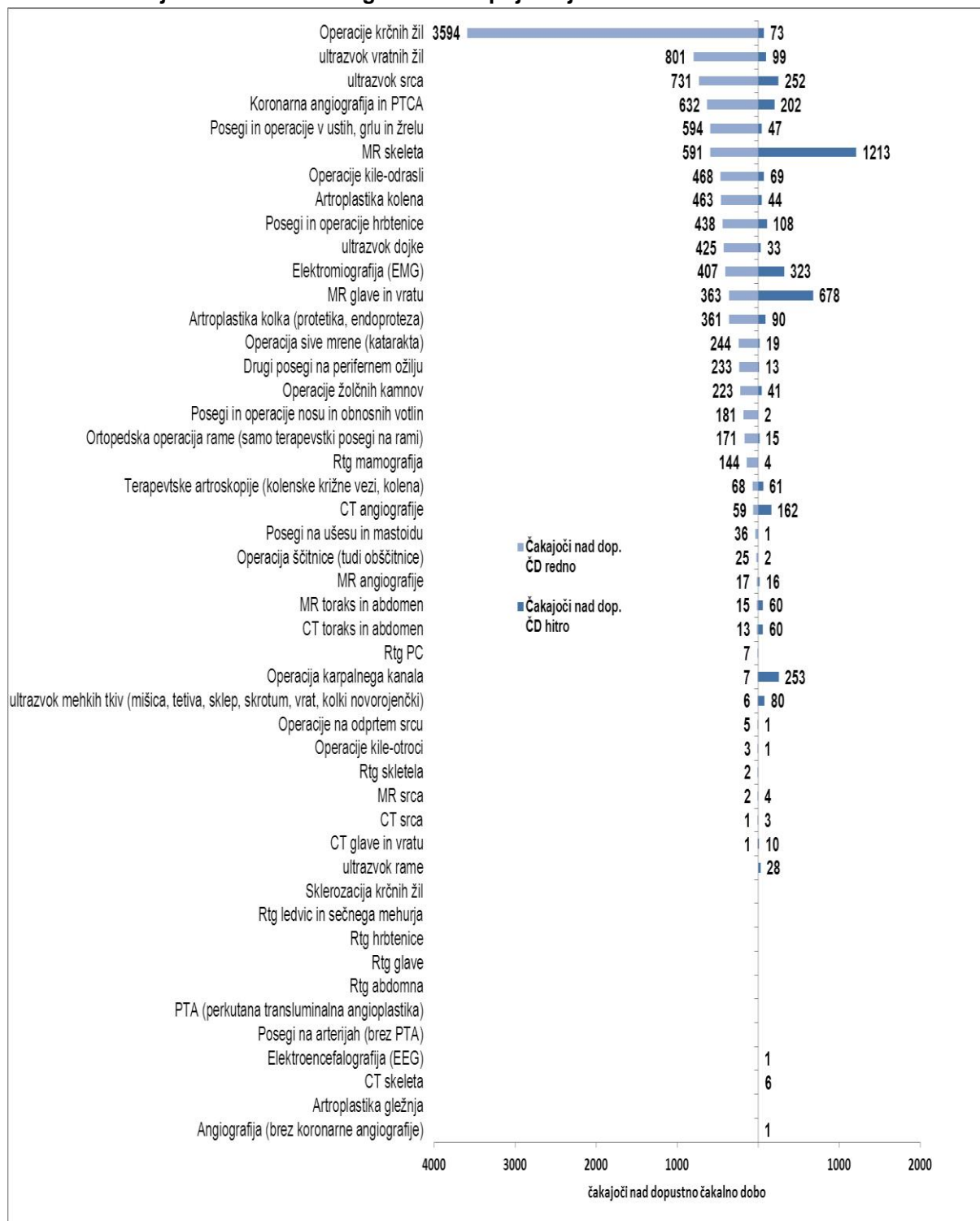
V tem poglavju predstavljamo skupno število čakajočih nad dopustno čakalno dobo v primerjavi glede na stopnjo nujnosti. Prikazali bomo tudi delež in skupno število čakajočih po posamezni stopnji nujnosti.

**Graf 3-7: Delež in skupno število čakajočih nad dopustno čakalno dobo pri zdravstvenih storitvah glede na stopnjo nujnosti za stanje na dan 1.12.2014**



Graf prikazuje delež in število čakajočih nad dopustno čakalno dobo pri vseh merjenih zdravstvenih storitvah na dan 1.12.2014 glede na stopnjo nujnosti. Največ čakajočih nad dopustno mejo je pri stopnji nujnosti redno (dopustna čakalna doba 180 dni oz. 365 dni za ortopedijo) in sicer 11331 kar predstavlja 73,5% vseh čakajočih nad dopustno mejo. Pri stopnji nujnosti hitro, kjer dopustna čakalna doba znaša 90 dni, pa nad dopustno mejo čaka 4075 oziroma 26,5% vseh čakajočih nad dopustno čakalno dobo.

**Graf 3-8: Skupno število čakajočih nad dopustno čakalno dobo po posamezni zdravstveni storitvi za stanje na dan 1.12.2014 glede na stopnjo nujnosti.**



Največ čakajočih nad dopustno čakalno dobo najdemo pri naslednjih storitvah:

- Operacije krčnih žil, število čakajočih nad dopustno mejo pri stopnji redno je 3594, medtem, ko pri stopnji hitro več kot 90 dni čaka 73 pacientov.
- Ultrazvok vratnih žil, pri stopnji redno nad dopustno mejo čaka 801 vpisanih v čakalni seznam, pri stopnji hitro pa več kot 90 dni čaka 99 pacientov.

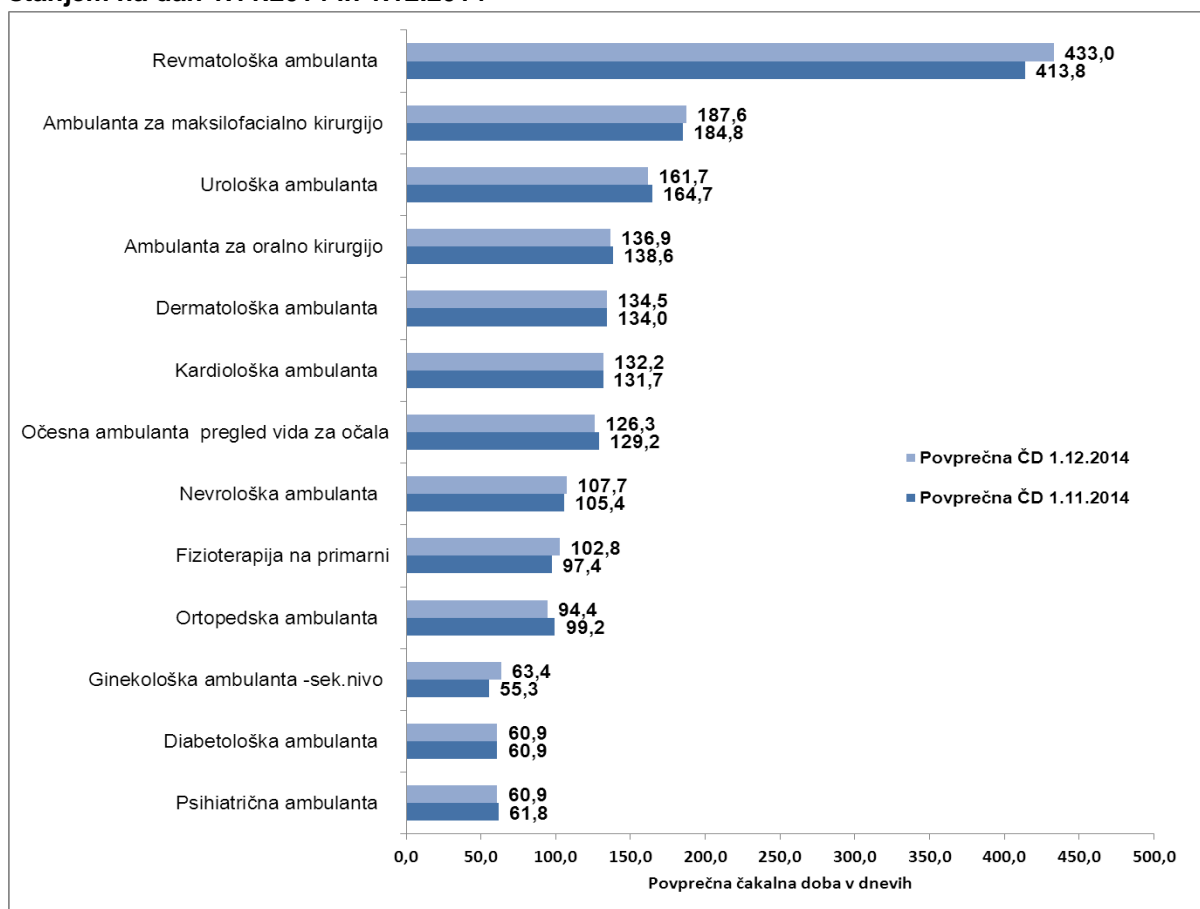
- Ultrazvok srca, število čakajočih nad dopustno čakalno dobo pri stopnji redno je 731, medtem, ko pri stopnji hitro nad 90 dni čaka 252 pacientov.
- Koronarna angiografija in PTCA, število čakajočih nad dopustno mejo pri stopnji redno je 632, medtem, pri stopnji hitro več kot 90 dni čaka 202 pacientov.
- Posegi in operacije v ustih, grlu in žrelu, tudi tu najdemo večino čakajočih nad 180 dni pri stopnji redno (594 čakajočih), medtem, ko pri stopnji hitro nad 90 dni čaka 47 pacientov.
- Magnetna resonanca skeleta, število čakajočih nad dopustno čakalno dobo pri stopnji redno je 591, medtem, ko pri stopnji hitro nad 90 dni čaka 1213 pacientov.
- Operacija kile pri odraslih, število čakajočih nad dopustno čakalno dobo pri stopnji redno je 468, medtem, ko pri stopnji hitro nad 90 dni čaka 69 pacientov.
- Artroplastika kolena, pri stopnji redno nad dopustno mejo čaka 463 vpisanih v čakalni seznam, pri stopnji hitro pa več kot 90 dni čaka 44 pacientov.
- Posegi in operacije hrbtenice v ortopediji, število čakajočih nad dopustno mejo pri stopnji redno je 438, medtem, ko pri stopnji hitro nad 90 dni čaka 108 pacientov.
- Ultrazvok dojke, pri stopnji redno nad dopustno mejo čaka 425 vpisanih v čakalni seznam, pri stopnji hitro pa več kot 90 dni čaka 33 pacientk.
- Elektromiografija, pri stopnji redno nad dopustno mejo čaka 407 vpisanih v čakalni seznam, pri stopnji hitro pa več kot 90 dni čaka 323 pacientov.
- Magnetna resonanca glave in vratu, pri stopnji redno nad dopustno mejo čaka 363 vpisanih v čakalni seznam, medtem, ko pri stopnji hitro nad 90 dni čaka 678 pacientov.
- Artroplastika kolka, število čakajočih nad dopustno mejo pri stopnji redno je 361, medtem, ko pri stopnji hitro več kot 90 dni čaka 90 pacientov.

**Tudi pri čakajočih nad dopustno čakalno dobo lahko trdimo, da jih večina čaka pod stopnjo nujnosti redno, medtem, ko jih pri stopnji nujnosti hitro nad dopustno mejo čaka malo. So pa tudi izjeme, kot so MR skeleta, MR glave in vratu, CT angiografije, UZ rame ter operacije karpalnega kanala, kjer pa jih večina nad dopustno mejo čaka pod stopnjo nujnosti hitro.**

## 4. MESEČNA PRIMERJAVA ČAKALNIH DOB IN ŠTEVILA ČAKAJOČIH ZA OBDOBJE OD 1.11.2014 DO 1.12.2014

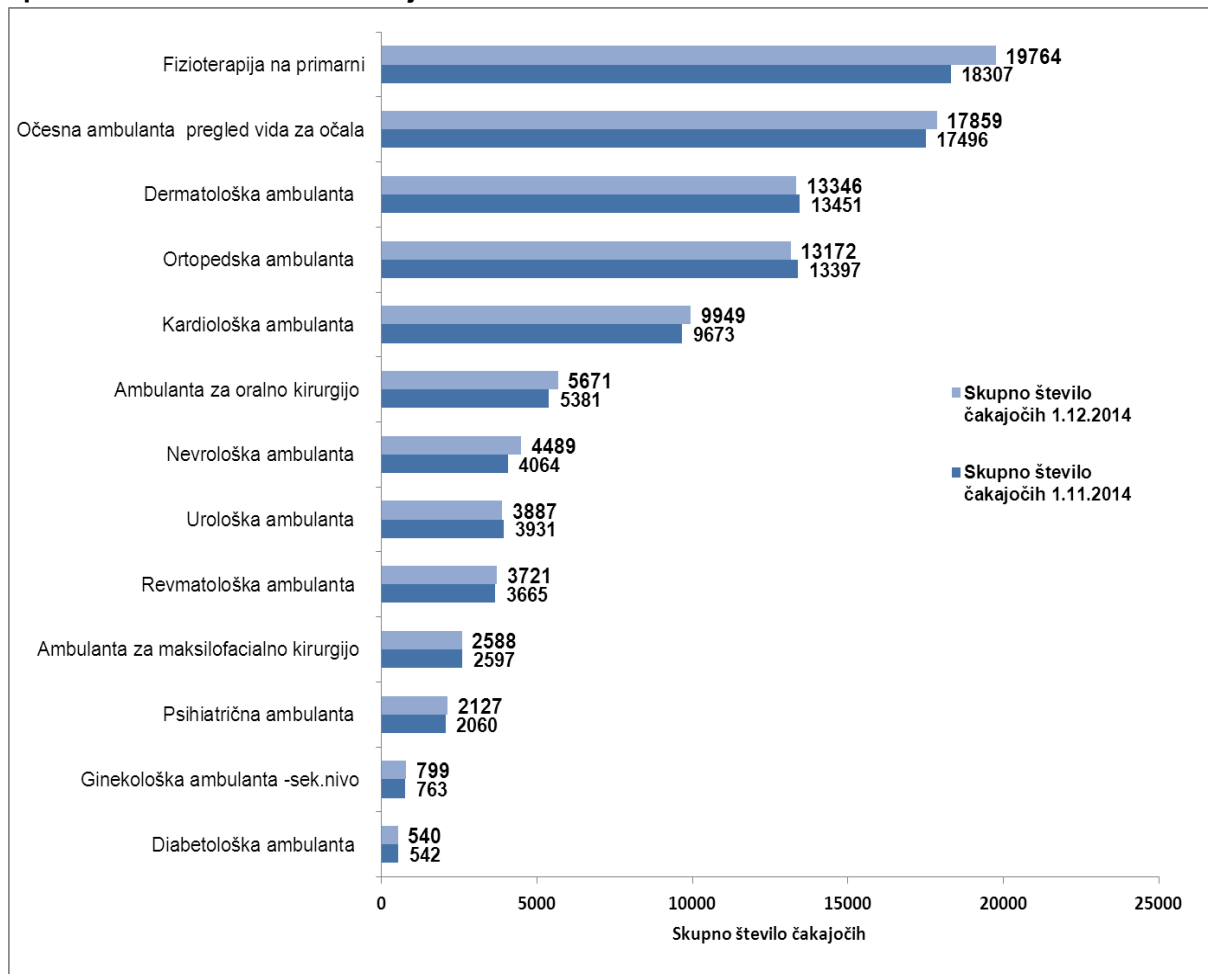
V tem poglavju bomo na kratko prikazali primerjavo vrednosti na področju povprečnih čakalnih dob in skupnega števila čakajočih po specialističnih ambulantah in drugih zdravstvenih storitvah.

**Graf 4-1: Mesečna primerjava povprečnih čakalnih dob za izbrane specialistične ambulante s stanjem na dan 1.11.2014 in 1.12.2014**



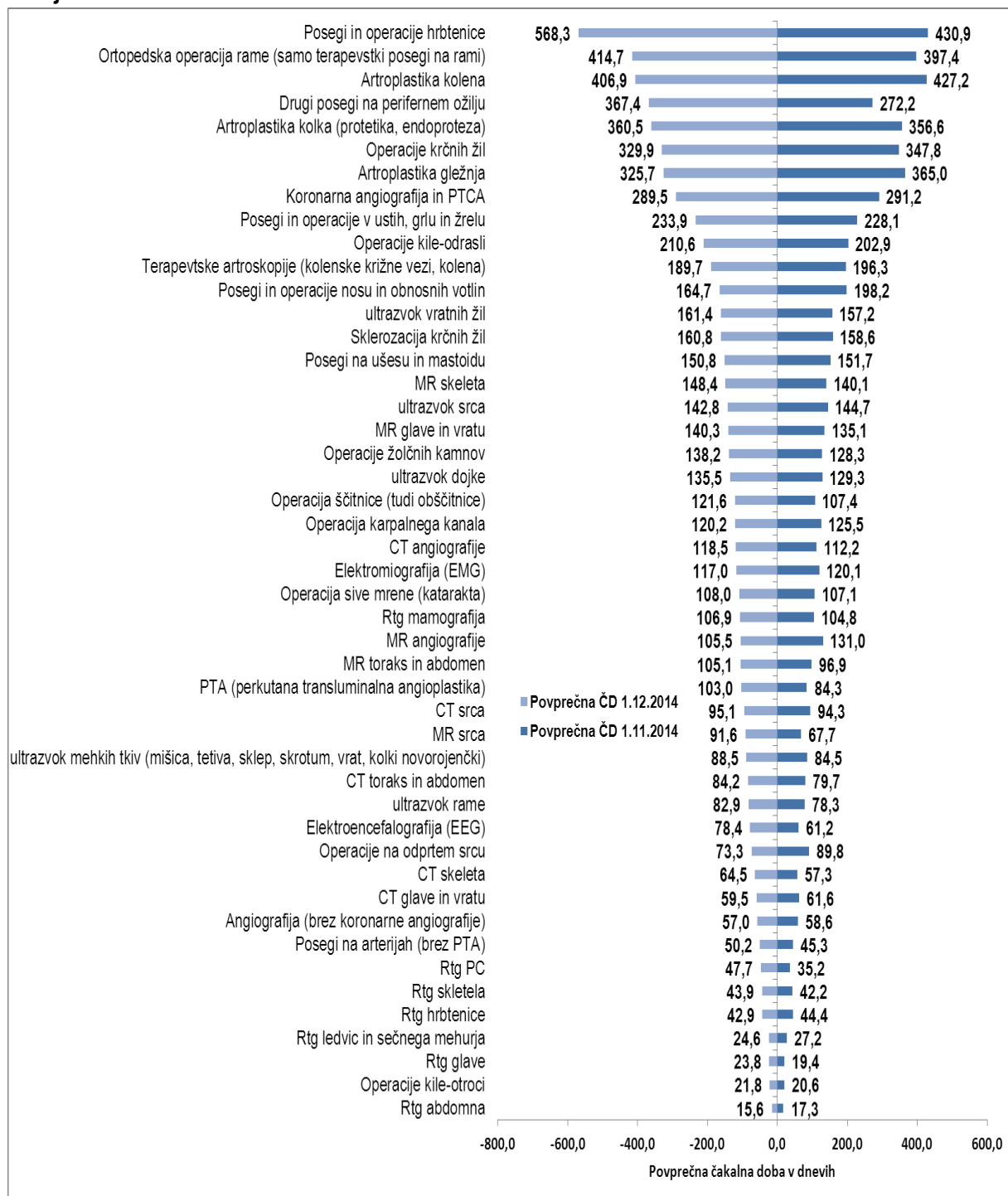
Pri trinajstih specialističnih ambulantah, ki jih mesečno spremljamo na nacionalni ravni, se je pri 5 povprečna čakalna doba v zadnjem mesecu zmanjšala, pri 5 povečala, pri 3 pa je ostala enaka kot pretekli mesec. V zadnjem mesecu se je tako povprečna čakalna doba na prvi pregled najbolj povečala v revmatološki ambulanti (v povprečju se trenutno na prvi pregled čaka 19 dni več), največje znižanje čakalne dobe pa beležimo v ortopedski ambulanti, kjer se v tem mesecu povprečno na prvi pregled čaka 5 dni manj kot v preteklem mesecu.

**Graf 4-2: Mesečna primerjava skupnega števila čakajočih (obe stopnji nujnosti) za izbrane specialistične ambulante s stanjem na dan 1.11.2014 in 1.12.2014**



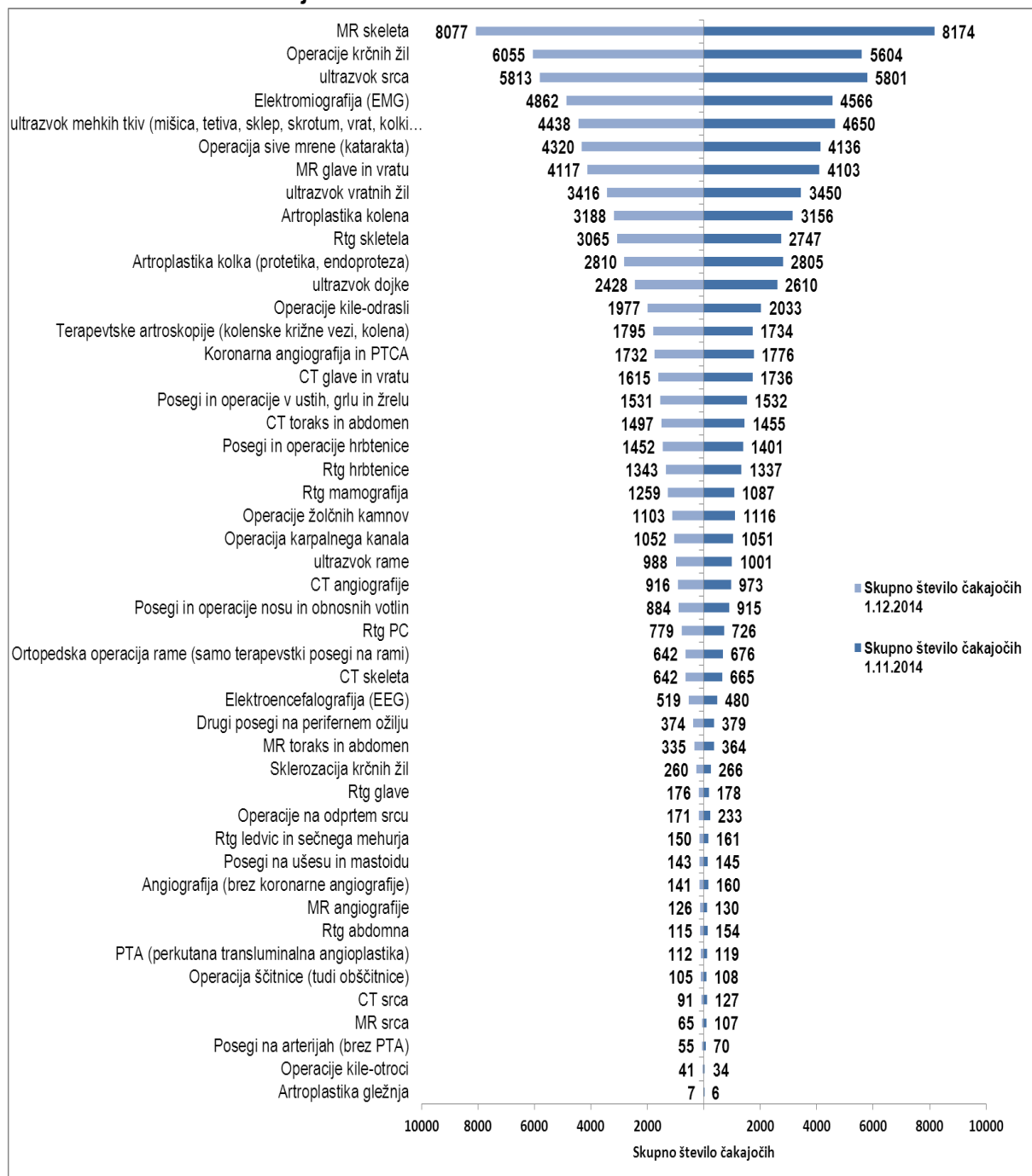
Med trinajstimi specialističnimi ambulantami se je pri 8 skupno število čakajočih v zadnjem mesecu povečalo, pri ostalih 5 pa zmanjšalo. Največjo rast skupnega števila čakajočih smo zabeležili pri fizioterapiji na primarni ravni, kjer v zadnjem mesecu na prvi pregled po obeh stopnjah nujnosti čaka 1457 pacientov več kot v enakem obdobju preteklega meseca. Po drugi strani se je skupno število čakajočih najbolj zmanjšalo v ortopedski ambulanti, kjer v tem mesecu na prvi pregled čaka 225 pacientov manj kot v enakem obdobju preteklega meseca. **Kljub temu se je v zadnjem mesecu pri vseh opazovanih ambulantah število čakajočih na prvi pregled povečalo za 2585 pacientov.**

**Graf 4-3: Mesečna primerjava povprečnih čakalnih dob za izbrane zdravstvene storitve s stanjem na dan 1.11.2014 in 1.12.2014**



Pri 47 zdravstvenih storitvah, ki jih na nacionalni ravni spremljamo mesečno, se je pri 28 povprečna čakalna doba v zadnjem mesecu povečala, pri 16 zmanjšala pri 3 storitvah pa je čakalna doba v povprečju ostala enaka kot pretekli mesec. V zadnjem mesecu se je tako povprečna čakalna doba najbolj povečala pri posegih in operacijah hrbtenice v ortopediji (v povprečju se trenutno čaka 138 dni več), največje znižanje čakalne dobe pa beležimo pri artroplastiki gležnja, kjer se v tem mesecu povprečno čaka 39 dni manj kot v preteklem mesecu.

**Graf 4-4: Mesečna primerjava skupnega števila čakajočih (obe stopnji nujnosti) za izbrane zdravstvene storitve s stanjem na dan 1.11.2014 in 1.12.2014**



Med 47 zdravstvenimi storitvami se je pri 18 skupno število čakajočih v zadnjem mesecu povečalo, pri 29 pa zmanjšalo. Največjo rast skupnega števila čakajočih smo zabeležili pri operaciji krčnih žil, kjer v zadnjem mesecu po obeh stopnjah nujnosti čaka 451 pacientov več kot v enakem obdobju preteklega meseca. Po drugi strani se je skupno število čakajočih najbolj zmanjšalo pri UZ mehkih tkiv, kjer v tem mesecu čaka 212 pacientov manj kot v enakem obdobju preteklega meseca. **V zadnjem mesecu se je tako pri vseh opazovanih zdravstvenih storitvah število čakajočih povečalo za 545 pacientov.**

