



NACIONALNO SPREMLJANJE ČAKALNIH DOB

Mesečno poročilo za stanje na dan
1.5.2014

Ljubljana maj 2014

NACIONALNO SPREMLJANJE ČAKALNIH DOB

Mesečno poročilo za stanje na dan
1.5.2014

NIJZ

Nacionalni inštitut
za **javno zdravje**

Pripravil:
David Breznikar

Zaščita dokumenta

© 2014 NIJZ

Vse pravice pridržane. Reprodukcija po delih ali v celoti na kakršenkoli način in v kateremkoli mediju ni dovoljena brez pisnega dovoljenja avtorja. Kršitve se sankcionirajo v skladu z avtorsko pravno in kazensko zakonodajo.

POVZETEK

Seznam storitev, za katere je potrebno poročati na nacionalni ravni je določen v okviru Splošnega dogovora in je bil z Aneksom 1 spremenjen, predvsem dopolnjen in razširjen. Mesečno poročilo tako vsebuje statističen pregled čakalnih dob in števila čakajočih v skladu z novim seznamom zdravstvenih storitev, ki je prišel v veljavo s 1. septembrom 2012. Seznam je nastal z usklajevanjem nabora storitev s strani našega inštituta ter Zavoda za zdravstveno zavarovanje Slovenije. V poročilu smo tudi tokrat podali opozorila pri čakalnih dobah, ki presegajo 90 dni pri stopnji nujnosti hitro in pri čakalnih dobah, ki presegajo 180 dni oziroma 12 mesecev za področje ortopedije pri stopnji nujnosti redno.

Najdaljša dopustna čakalna doba v tem mesecu ni spoštovana pri revmatološki ambulanti, kjer ni izvajalca, ki bi imel čakalno dobo znotraj najdaljših dopustnih čakalnih dob. Tudi v tem mesecu znova opozarjamo na dolge čakalne dobe pri:

- Artroplastika kolena s povprečno čakalno dobo 449 dni.
- Ortopedska operacija rame s povprečno čakalno dobo 421 dni.
- Artroplastika kolka s povprečno čakalno dobo 379 dni.
- Revmatološka ambulanta s povprečno čakalno dobo 370 dni.
- Operacije krčnih žil s povprečno čakalno dobo 326 dni.
- Drugi posegi na perifernem ožilju s povprečno čakalno dobo 288 dni.
- Posegi in operacije v ustih, grlu in žrelu s povprečno čakalno dobo 244 dni.
- Operacije kile pri odraslih s povprečno čakalno dobo 203 dni.
- Ambulanta za maksilofacialno kirurgijo s povprečno čakalno dobo 191 dni.

Poročilo je razdeljeno v štiri glavna poglavja. V prvem poglavju najdete splošno analizo stanja, v drugem podrobnejšo analizo stanja na področju specialističnih ambulant, tretje poglavje zajema pregled stanja na področju ostalih zdravstvenih storitev, v četrtem pa najdete primerjalno analizo stanja na področju povprečnih čakalnih dob in skupnega števila čakajočih, za obdobje zadnjih dveh mesecev.

Stopnja poročanja v tekočem mesecu znaša 99,7%%, kar pomeni, da podatkov o svojih čakalnih seznamih do tega trenutka niso oddali:

- Ortopedska ordinacija S. dr. Kosovinc (podatke so oddali 19.5.2015)

V naboru 13 specialističnih ambulant, ki vključuje tudi fizioterapijo na primarni ravni, **na prvi ambulantni pregled čaka 94674 pacientov, kar pomeni 1567 oziroma 1,68% čakajočih več kot v enakem obdobju preteklega meseca.**

Nad dopustno dolgo na prvi ambulantni pregled čaka 7458 pacientov, kar pomeni 629 oziroma 9,21% čakajočih več kot v enakem obdobju preteklega meseca

Na 47 izbranih zdravstvenih storitev čaka 71023 kar pomeni 92 oziroma 0,13% čakajočih manj kot v enakem obdobju preteklega meseca.

Tudi pri storitvah najdemo skupno 9068 takšnih, ki čakajo nad dopustno dolgo, kar pomeni 507 oziroma 5,92% čakajočih več kot v enakem obdobju preteklega meseca.

Tudi tokrat v poročilu objavljamo podatek o deležu čakajočih nad dopustno čakalno dobo v primerjavi s skupnim številom vseh čakajočih, ki smo ga tokrat izračunali le na ravni ambulant. Podatki kažejo, da visoko število čakajočih pri posamezni ambulanti ni pogoj za velik delež čakajočih nad dopustno čakalno dobo, več o tem si lahko ogledate v poročilu.

KAZALO

1. SPLOŠNA ANALIZA STANJA NA DAN 1.5.2014	7
2. SPECIALISTIČNE AMBULANTE – Analiza stanja na dan 1.5.2014	8
2.1. Aktualno stanje – Čakalne dobe	9
2.2. Aktualno stanje – Število čakajočih	13
2.3. Aktualno stanje – Število čakajočih nad dopustno čakalno dobo	15
3. ZDRAVSTVENE STORITVE – Analiza stanja na dan 1.5.2014	18
3.1. Aktualno stanje – Čakalne dobe	21
3.2. Aktualno stanje – Število čakajočih	27
3.3. Aktualno stanje – Število čakajočih nad dopustno čakalno dobo	30
4. MESEČNA PRIMERJAVA ČAKALNIH DOB IN ŠTEVILA ČAKAJOČIH ZA OBDOBJE OD 1.4.2014 DO 1.5.2014	33

SEZNAM GRAFOV

Graf 1-1: Čakajoči nad in pod dopustno čakalno dobo ter delež čakajočih nad dopustno ČD v primerjavi med ambulantami in storitvami.	7
Graf 2-1: Povprečna čakalna doba za stanje na dan 1.5.2014 po specialističnih ambulantah glede na čakalne dni	9
Graf 2-2: Vrednost mediane pri posamezni specialistični ambulanti za stanje na dan 1.5.2014	10
Graf 2-3: Primerjava povprečja in mediane za specialistične ambulante na dan 1.5.2014 – Stopnja HITRO	11
Graf 2-4: Primerjava povprečja in mediane za specialistične ambulante na dan 1.5.2014 – Stopnja REDNO	12
Graf 2-5: Delež in skupno število čakajočih pri specialističnih ambulantah glede na stopnjo nujnosti za stanje na dan 1.5.2014	13
Graf 2-6: Skupno število čakajočih po posamezni specialistični ambulanti za stanje na dan 1.5. 2014 glede na stopnjo nujnosti.	14
Graf 2-7: Delež in skupno število čakajočih nad dopustno čakalno dobo pri specialističnih ambulantah glede na stopnjo nujnosti za stanje na dan 1.5.2014	15
Graf 2-8: Skupno število čakajočih nad dopustno čakalno dobo po posamezni specialistični ambulanti za stanje na dan 1.5.2014 glede na stopnjo nujnosti.	16
Graf 2-9: Čakajoči NAD in POD dopustno ČD in delež čakajočih nad dopustno ČD pri specialističnih ambulantah za stanje na dan 1.5.2014	17
Graf 3-1: Povprečna čakalna doba zdravstvenih storitev za stanje na dan 1.5.2014	21
Graf 3-2: Vrednost mediane pri posamezni zdravstveni storitvi za stanje na dan 1.5.2014	23
Graf 3-3: Primerjava povprečja in mediane za storitve na dan 1.5.2014 – Stopnja HITRO	24
Graf 3-4: Primerjava povprečja in mediane za storitve na dan 1.5.2014 – Stopnja REDNO	26
Graf 3-5: Delež in skupno število čakajočih pri storitvah glede na stopnjo nujnosti za stanje na dan 1.5.2014	27
Graf 3-6: Skupno število čakajočih po posamezni zdravstveni storitvi za stanje na dan 1.5.2014 glede na stopnjo nujnosti.	28
Graf 3-7: Delež in skupno število čakajočih nad dopustno čakalno dobo pri zdravstvenih storitvah glede na stopnjo nujnosti za stanje na dan 1.5.2014	30
Graf 3-8: Skupno število čakajočih nad dopustno čakalno dobo po posamezni zdravstveni storitvi za stanje na dan 1.5.2014 glede na stopnjo nujnosti.	31
Graf 4-1: Mesečna primerjava povprečnih čakalnih dob za izbrane specialistične ambulante s stanjem na dan 1.4.2014 in 1.5.2014	33
Graf 4-2: Mesečna primerjava skupnega števila čakajočih (obe stopnji nujnosti) za izbrane specialistične ambulante s stanjem na dan 1.4.2014 in 1.5.2014	34
Graf 4-3: Mesečna primerjava povprečnih čakalnih dob za izbrane zdravstvene storitve s stanjem na dan 1.4.2014 in 1.5.2014	35
Graf 4-4: Mesečna primerjava skupnega števila čakajočih (obe stopnji nujnosti) za izbrane zdravstvene storitve s stanjem na dan 1.4.2014 in 1.5.2014	36

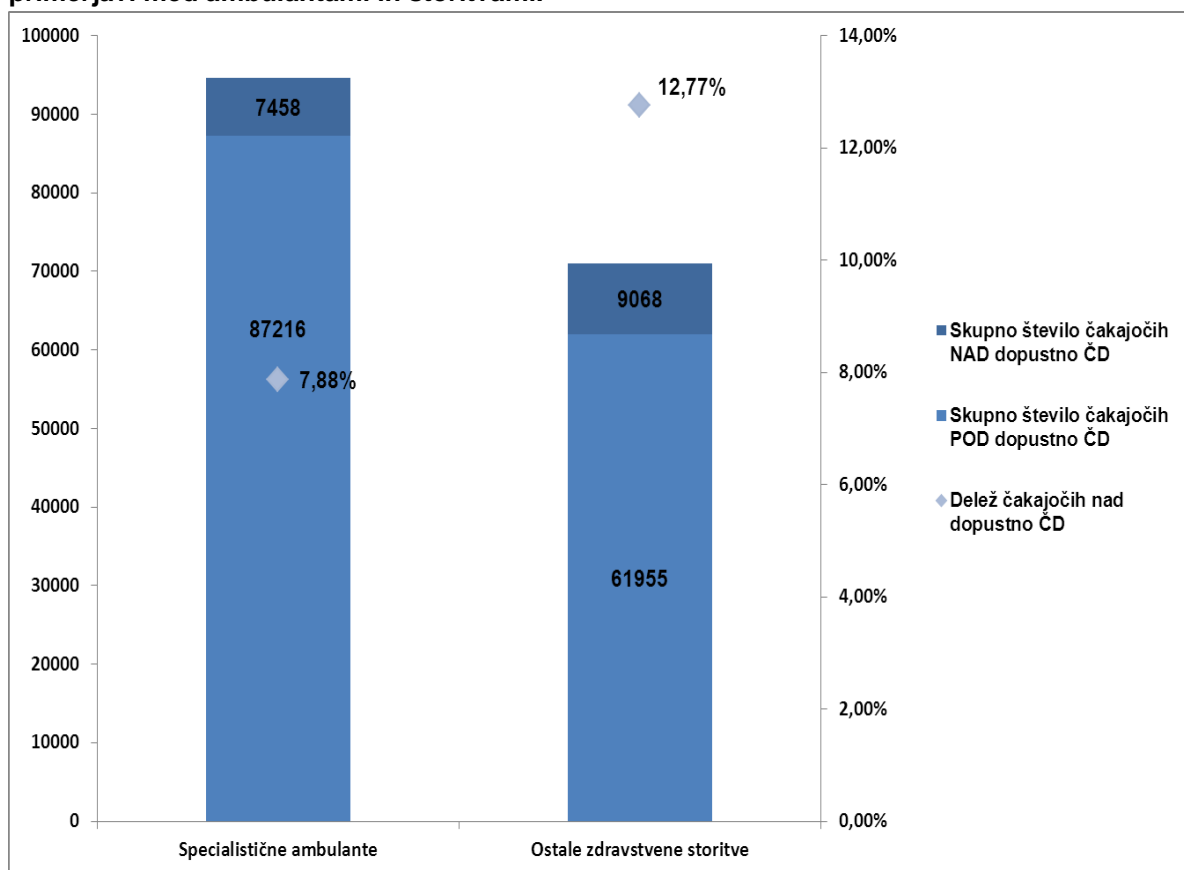
SEZNAM TABEL

Tabela 2-1: Povprečne čakalne dobe po specialističnih ambulantah na dan 1.5.2014.	8
Tabela 3-1: Povprečne čakalne dobe po storitvah na dan 1.5.2014.	18

1. SPLOŠNA ANALIZA STANJA NA DAN 1.5.2014

V poglavju predstavljamo skupno število vseh čakajočih, število čakajočih nad dopustno čakalno dobo in njihov delež v primerjavi med specialističnimi ambulantami in drugimi zdravstvenimi storitvami.

Graf 3-1: Čakajoči nad in pod dopustno čakalno dobo ter delež čakajočih nad dopustno ČD v primerjavi med ambulantami in storitvami.



Na dan 1.5.2014 je v 13 izbranih specialističnih ambulantah na 1. pregled čakalo 94674 pacientov, od tega jih je na dopustno mejo čakalo 7458 kar predstavlja 7,9% od vseh čakajočih na ambulantni pregled. Na drugi strani je na 47 izbranih zdravstvenih storitev čakalo 71023 pacientov, od tega jih je nad dopustno mejo čakalo 9068 kar predstavlja 12,8% od vseh čakajočih na storitveni pregled.

V nadaljevanju bolj podrobno predstavljamo podrobnejše analize podatkov, ločene glede na specialistično ambulanto in zdravstveno storitev

2. SPECIALISTIČNE AMBULANTE – Analiza stanja na dan 1.5.2014

Tabela 3-1: Povprečne čakalne dobe po specialističnih ambulantah na dan 1.5.2014.

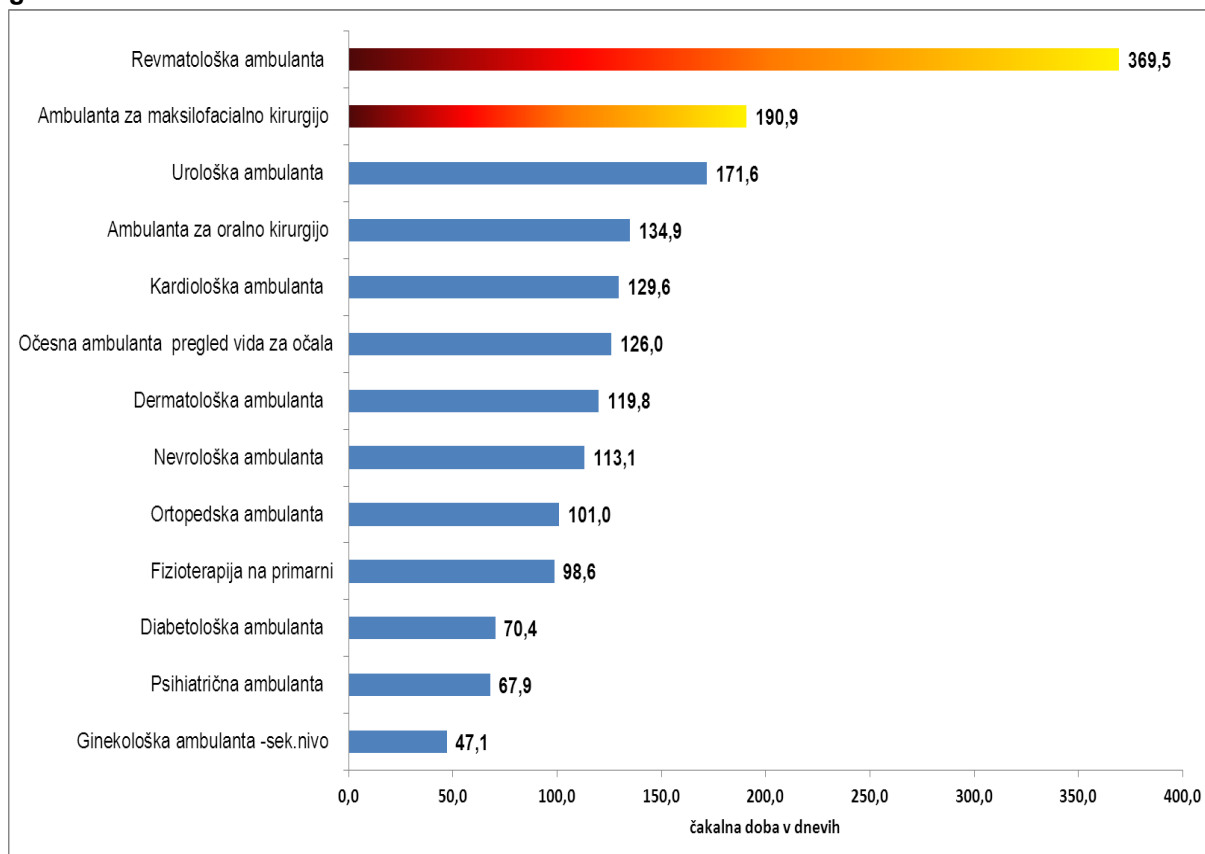
Kjer čakalne dobe presegajo dopustno čakalno dobo je to označeno z odebeljenim tiskom. Povprečje čakalnih dob in števila čakajočih je bilo izračunano kot uteženi delež čakalnih dob in števila čakajočih po obeh stopnjah nujnosti. Minimalne in maksimalne vrednosti po izvajalcih veljajo za stopnji redno, skupno število čakajočih pa predstavlja vsoto vseh čakajočih pri obeh stopnjah nujnosti.

Ambulante	Povprečna čakalna doba	Izvajalec z maksimalno čakalno dobo	Izvajalec z minimalno čakalno dobo	Mediana čakalnih dob	Skupno število čakajočih	Skupno število čakajočih nad dopustno čakalno dobo	Delež čakajočih nad dopustno čakalno dobo	Sprememba čakalne dobe glede na pretekli mesec
Revmatološka ambulanta	369,5	SB Novo mesto - 605 dni	SB Slovenj Gradec - 265 dni	369	2997	1831	61,09%	↑
Ambulanta za maksilofacialno kirurgijo	190,9	UKC Ljubljana - 262 dni	Mag. Borut Sotošek, dr. med. - 0 dni	230	3137	1300	41,44%	↓
Urološka ambulanta	171,6	SB Izola - 540 dni	Bolnišnica Sežana - 14 dni	152	3436	381	11,09%	↑
Ambulanta za oralno kirurgijo	134,9	Implantološki center d.o.o. - 180 dni	Mag. Borut Sotošek, dr. med. - 0 dni	144	5175	765	14,78%	↓
Kardiološka ambulanta	129,6	ZD Lendava - 360 dni	ZD Metlika - 0 dni	111	9665	684	7,08%	↓
Očesna ambulanta pregled vida za očala	126,0	Medicinski center Vid - 34 dni	ZD Litija - 42 dni	143	17092	501	2,93%	↑
Dermatološka ambulanta	119,8	Dermatologija Bartenjev - Rogl d.o.o. - 360 dni	DERMAMED SPECIALISTIČNA AMBULANTA - 22 dni	135	12066	729	6,04%	↕
Nevrološka ambulanta	113,1	ZD dr. A. Drolca Maribor - 180 dni	Bolnišnica Sežana - 14 dni	143	3707	269	7,26%	↑
Ortopedska ambulanta	101,0	SB Jesenice - 180 dni	BORKO LUCIJAN - 21 dni	110	13477	462	3,43%	↑
Fizioterapija na primarni	98,6	Dom Poljčane - 299 dni	FIZIOTERAPIJA MARINKA MARINKA ZGONC - 2 dni	100	20702	432	2,09%	↑
Diabetološka ambulanta	70,4	SB Nova Gorica - 168 dni	ZD LJUBLJANA, ENOTA ŠENTVID - 0 dni	66	562	12	2,14%	↓
Psihiatrična ambulanta	67,9	Peter Kapš, dr.med. - 280 dni	Psihiatrična bolnišnica Vojnik - 0 dni	68	1948	64	3,29%	↑
Ginekološka ambulanta - sek.nivo	47,1	SB Nova Gorica - 93 dni	SB dr. Jožeta Potrča Ptuj - 0 dni	30	710	28	3,94%	↑

2.1. Aktualno stanje – Čakalne dobe

V poglavju predstavljamo povprečne čakalne dobe v tekočem mesecu na ravni specialističnih ambulant, kjer bomo primerjali povprečja in mediano uteženih čakalnih dob.

Graf 3-2: Povprečna čakalna doba za stanje na dan 1.5.2014 po specialističnih ambulantah glede na čakalne dni



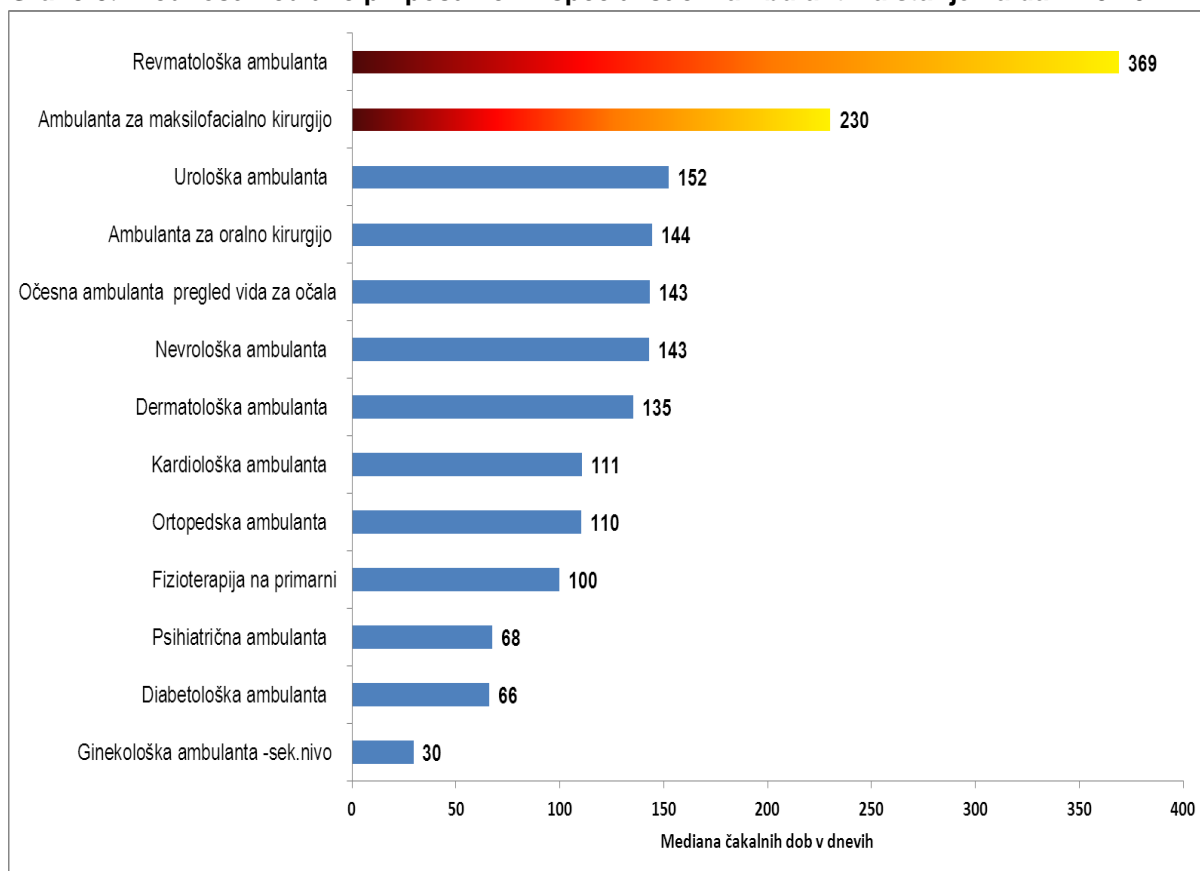
Čakalna doba je izračunana kot uteženi delež čakalnih dob po obeh stopnjah nujnosti

V grafu so rdeče obarvane tiste ambulate, pri katerih je povprečna čakalna doba presegla kritično čakalno dobo 180 dni oz. 12 mesecev v primeru ortopedije. Postavljeno mejo v povprečju presegajo:

- Revmatološka ambulanta s čakalno dobo 370 dni.
- Ambulanta za maksilofacialno kirurgijo s čakalno dobo 191 dni.

V naslednjem grafu prikazujemo še eno od mer srednjih vrednosti – mediano, ki nam pove, kolikšna je dolžina čakalne dobe, kjer polovica vseh pacientov pri storitvi čaka več, druga polovica pa manj.

Graf 3-3: Vrednost mediane pri posamezni specialistični ambulanti za stanje na dan 1.5.2014

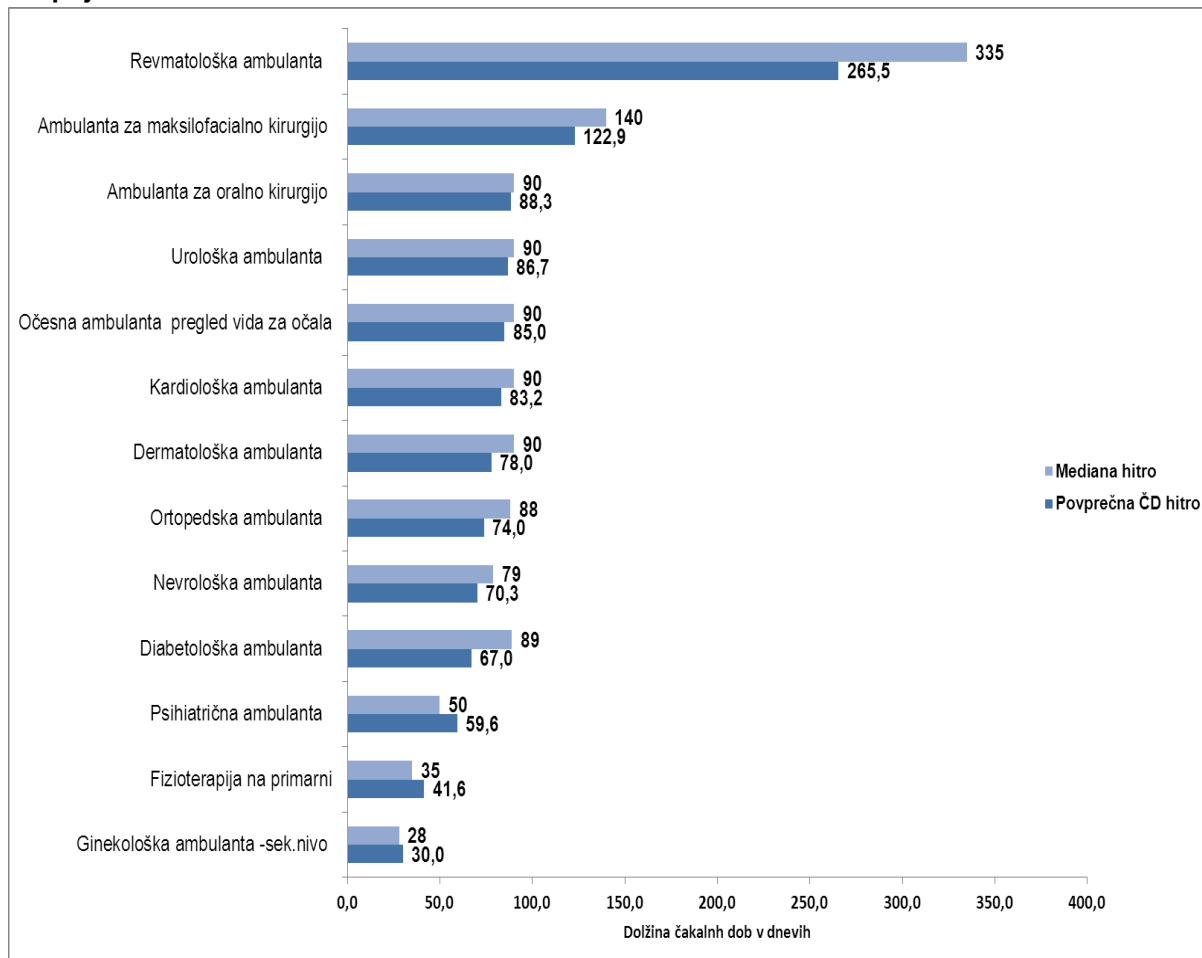


Ambulanta kjer polovica čakajočih ali več čaka nad dopustno mejo je:

- Revmatološka ambulanta, polovica vseh vpisanih v čakalni seznam na prvi pregled čaka 369 dni.
- Ambulanta za maksilofacialno kirurgijo, polovica vseh vpisanih v čakalni seznam na prvi pregled čaka 230 dni.

V naslednjih dveh grafih prikazujemo povprečno čakalno dobo v primerjavi z mediano čakalnih dob za posamezno storitev ali ambulanto glede na stopnjo nujnosti. Obe srednji vrednosti sta uteženi glede na število čakajočih pri posamezni storitvi.

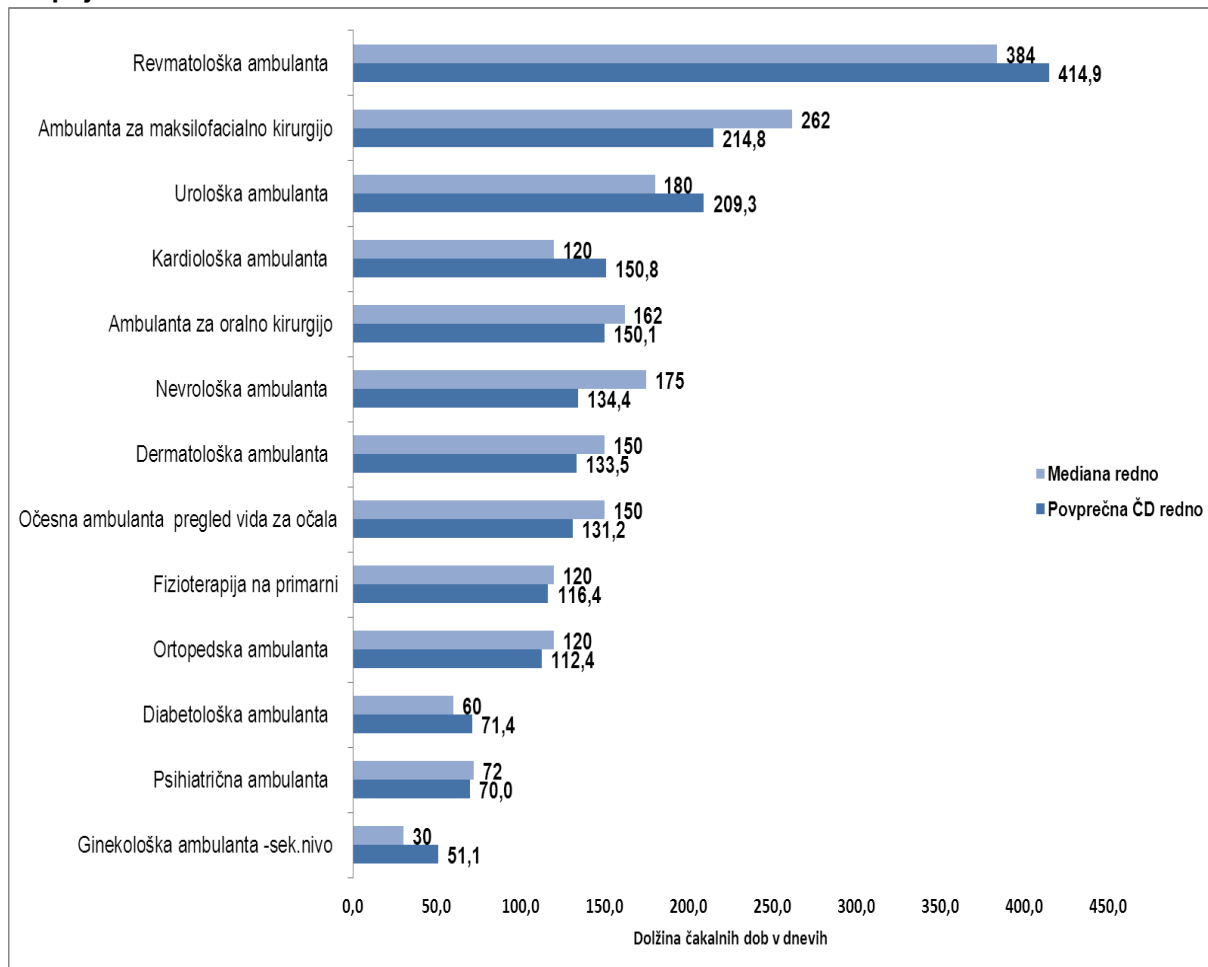
Graf 3-4: Primerjava povprečja in mediane za specialistične ambulante na dan 1.5.2014 – Stopnja HITRO



Ambulanta, ki v povprečju presega dopustno mejo čakalnih dob, ki znaša 90 dni je:

- Revmatološka ambulanta, v povprečju se na prvi pregled čaka 265 dni, polovica vseh vpisanih v čakalni seznam čaka 335 dni ali več.
- Ambulanta za maksilofacialno kirurgijo, v povprečju se na prvi pregled čaka 123 dni, polovica vseh vpisanih v čakalni seznam čaka 140 dni ali več.

Graf 3-5: Primerjava povprečja in mediane za specialistične ambulante na dan 1.5.2014 – Stopnja REDNO



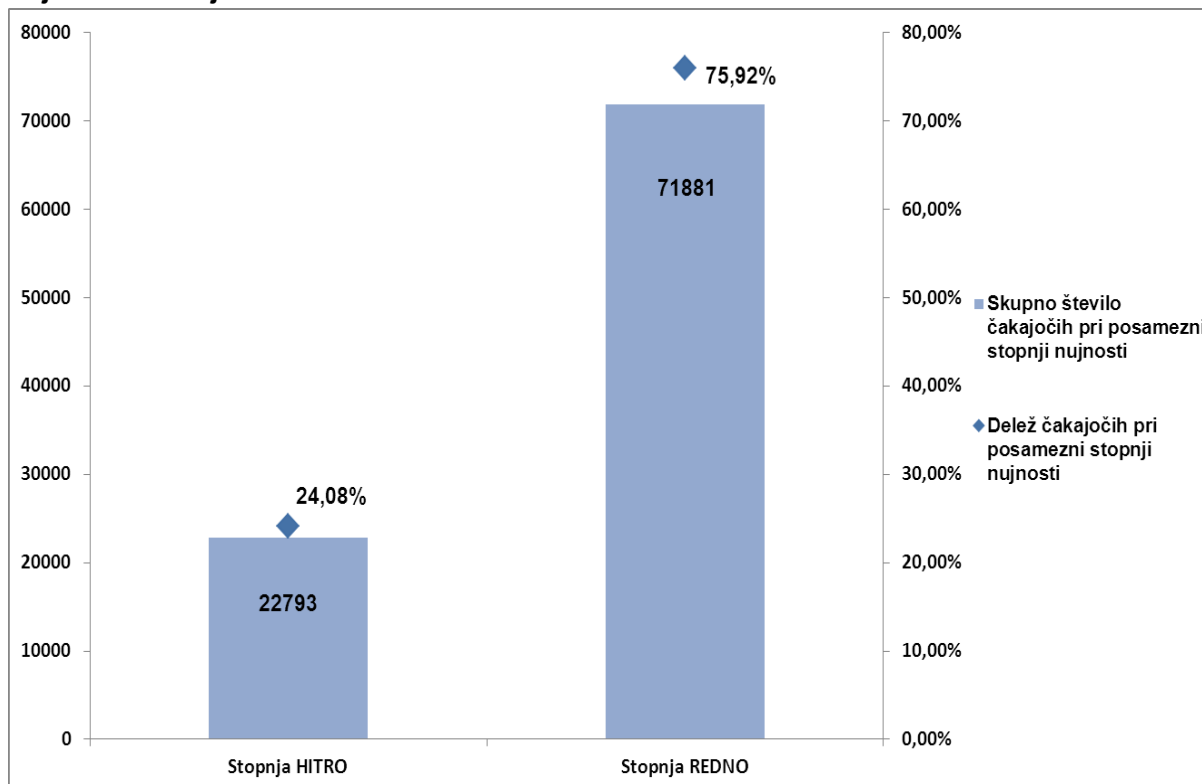
Ambulanti, ki v povprečju presegata dopustno mejo čakalnih dob, ki znaša 180 dni sta:

- Revmatološka ambulanta, v povprečju se na prvi pregled čaka 415 dni, polovica vseh vpisanih v čakalni seznam čaka 384 dni ali več.
- Ambulanta za maksilofacialno kirurgijo, v povprečju se na prvi pregled čaka 215 dni, polovica vseh vpisanih v čakalni seznam čaka 262 dni ali več.
- Urološka ambulanta, v povprečju se na prvi pregled čaka 209 dni, polovica vseh vpisanih v čakalni seznam čaka 180 dni ali več.

2.2. Aktualno stanje – Število čakajočih

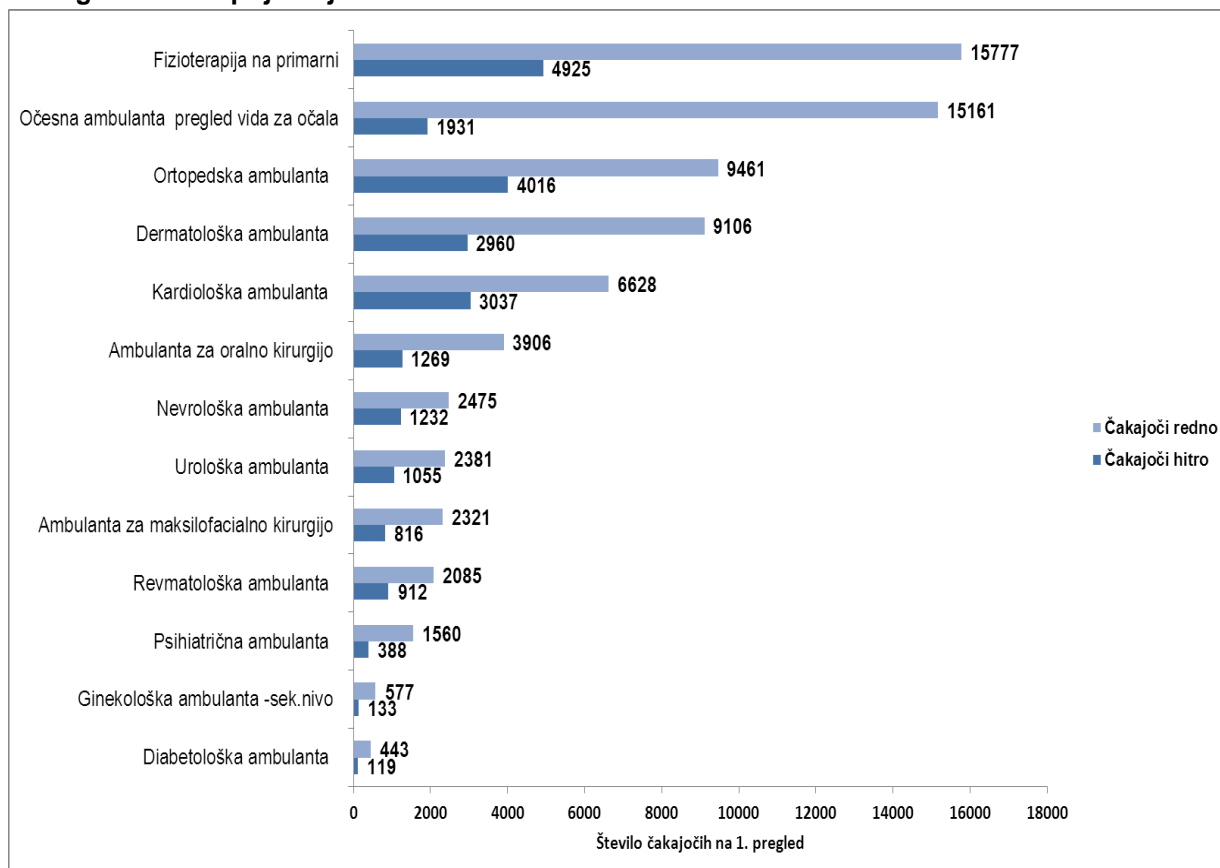
V tem poglavju predstavljamo skupno število čakajočih v primerjalni perspektivi glede na stopnje nujnosti. Prikazali bomo tudi delež in skupno število čakajočih po posamezni stopnji nujnosti.

Graf 3-6: Delež in skupno število čakajočih pri specialističnih ambulantah glede na stopnjo nujnosti za stanje na dan 1.5.2014



Graf prikazuje delež in število čakajočih na prvi pregled v ambulantah na dan 1.5.2014 glede na stopnjo nujnosti. Največ čakajočih je pri stopnji nujnosti redno (dopustna čakalna doba 180 dni oz. 365 dni za ortopedijo) in sicer 71881 kar predstavlja 75,9% vseh čakajočih. Pri stopnji nujnosti hitro, kjer dopustna čakalna doba znaša 90 dni, pa čaka 22793 oziroma 24,1% vseh čakajočih, ki jih spremljamo pri mesečnem naboru specialističnih ambulant.

Graf 3-7: Skupno število čakajočih po posamezni specialistični ambulanti za stanje na dan 1.5. 2014 glede na stopnjo nujnosti.



Največ čakajočih najdemo pri naslednjih ambulantah:

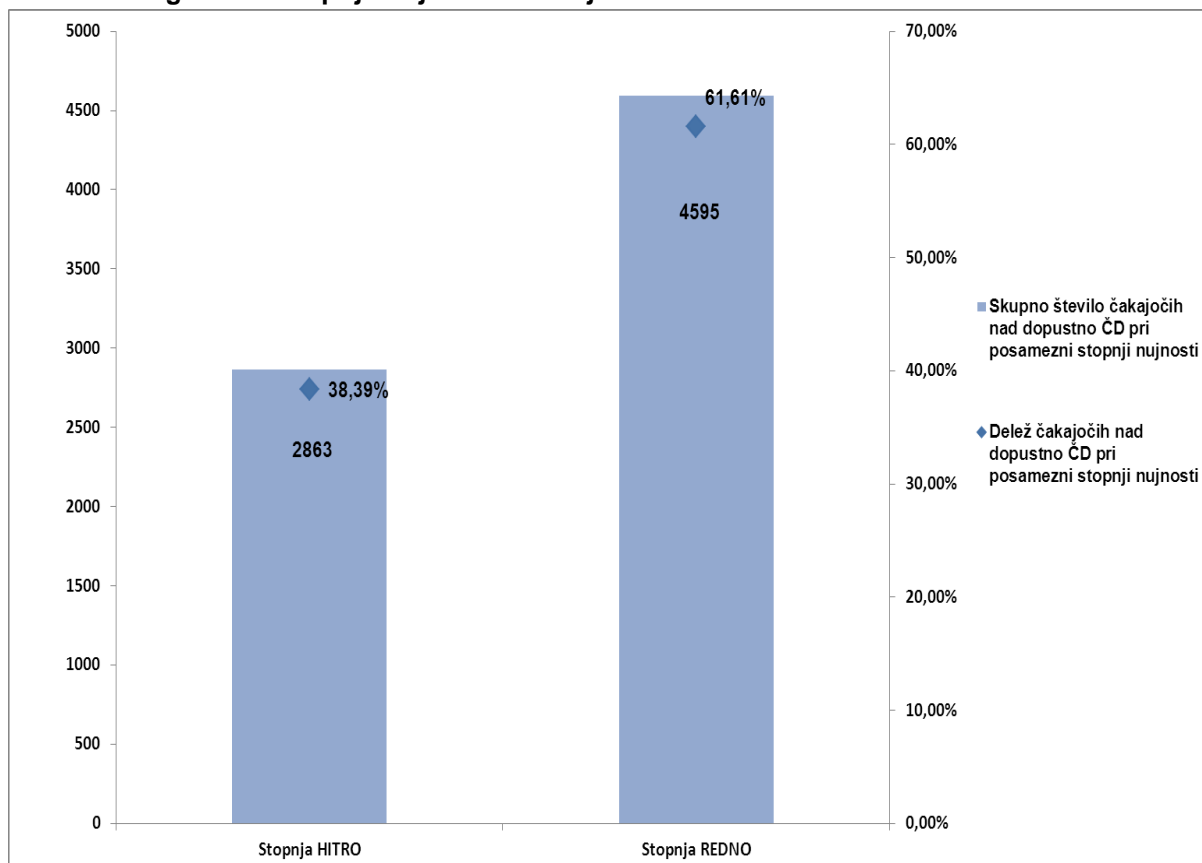
- Fizioterapija na primarni ravni, število čakajočih pri stopnji redno (kronična stanja) je 15777, medtem, ko jih pri stopnji hitro (akutna stanja) čaka 4925.
- Očesna ambulanta, število čakajočih pri stopnji redno je 15161, medtem, ko jih pri stopnji hitro čaka 1931.
- Ortopedska ambulanta, pri stopnji redno čaka večina vseh vpisanih v čakalni seznam in sicer 9461 čakajočih, pri stopnji hitro pa je vpisanih 4016 ljudi.
- Dermatološka ambulanta, tudi tu najdemo večino čakajočih pri stopnji redno (9106 čakajočih), medtem, ko je pri stopnji hitro vpisanih na seznam 2960 čakajočih.
- Kardiološka ambulanta, število čakajočih pri stopnji redno je 6628, medtem, ko jih pri stopnji hitro čaka 3037.
- Ambulanta za oralno kirurgijo, število čakajočih pri stopnji redno je 3906, medtem, ko jih pri stopnji hitro čaka 1269.
- Nevrološka ambulanta, število čakajočih pri stopnji redno je 2475, medtem, ko jih pri stopnji hitro čaka 1232.

Iz podatkov lahko trdimo, da je večina čakajočih vpisanih v čakalni seznam pod stopnjo nujnosti redno, medtem, ko je pri stopnji nujnosti hitro vpisanih malo ljudi, pri nekaterih storitvah jih večina čaka pri stopnji nujnosti redno.

2.3. Aktualno stanje – Število čakajočih nad dopustno čakalno dobo

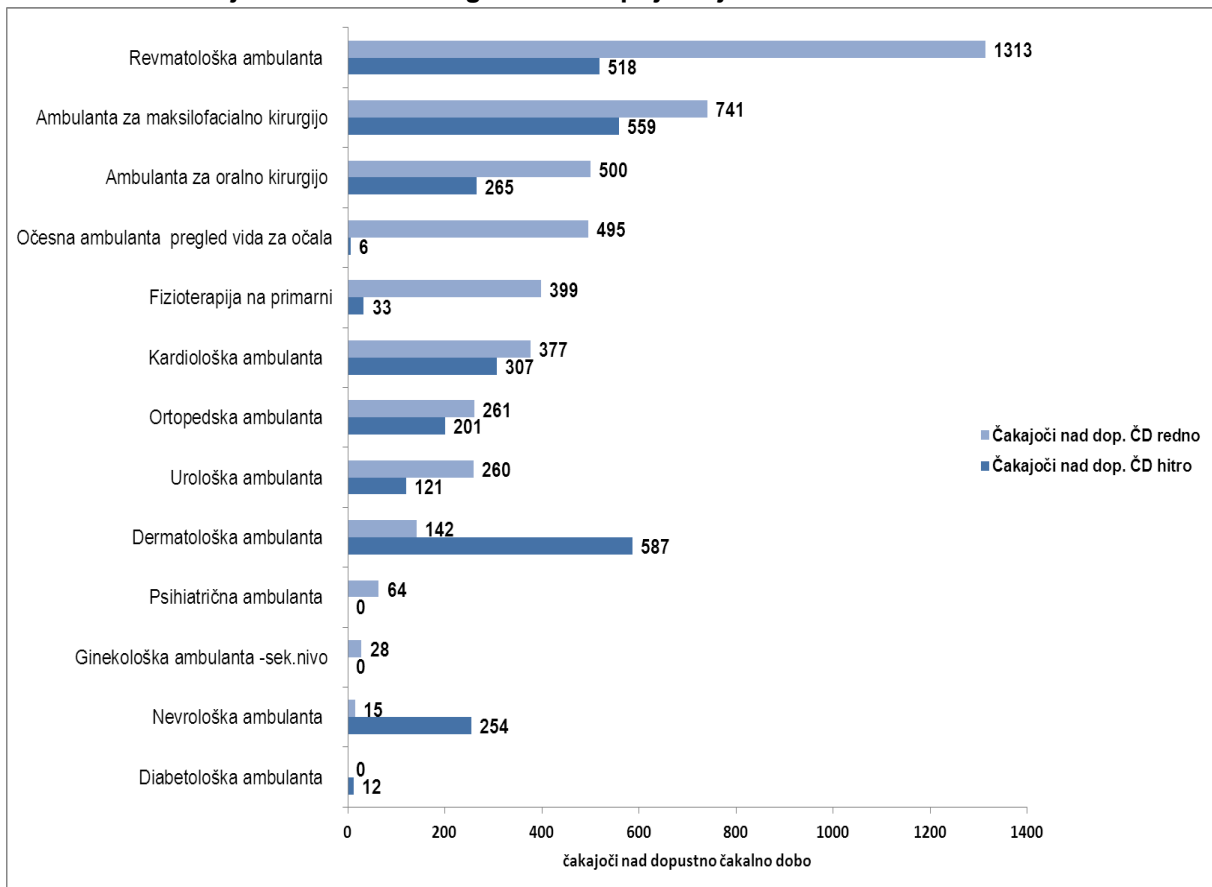
V tem poglavju predstavljamo skupno število čakajočih nad dopustno čakalno dobo v primerjavi glede na stopnjo nujnosti. Prikazali bomo tudi delež in skupno število čakajočih po posamezni stopnji nujnosti.

Graf 3-8: Delež in skupno število čakajočih nad dopustno čakalno dobo pri specialističnih ambulantah glede na stopnjo nujnosti za stanje na dan 1.5.2014



Graf prikazuje delež in število čakajočih nad dopustno čakalno dobo za prvi pregled v ambulantah na dan 1.5.2014 glede na stopnjo nujnosti. Največ čakajočih nad dopustno mejo je pri stopnji nujnosti redno (dopustna čakalna doba 180 dni oz. 365 dni za ortopedijo) in sicer 4595 kar predstavlja 61,6% vseh čakajočih. Pri stopnji nujnosti hitro, kjer dopustna čakalna doba znaša 90 dni, pa nad dopustno mejo čaka 2863 oziroma 38,4% vseh čakajočih nad 90 dni.

Graf 3-9: Skupno število čakajočih nad dopustno čakalno dobo po posamezni specialistični ambulanti za stanje na dan 1.5.2014 glede na stopnjo nujnosti.

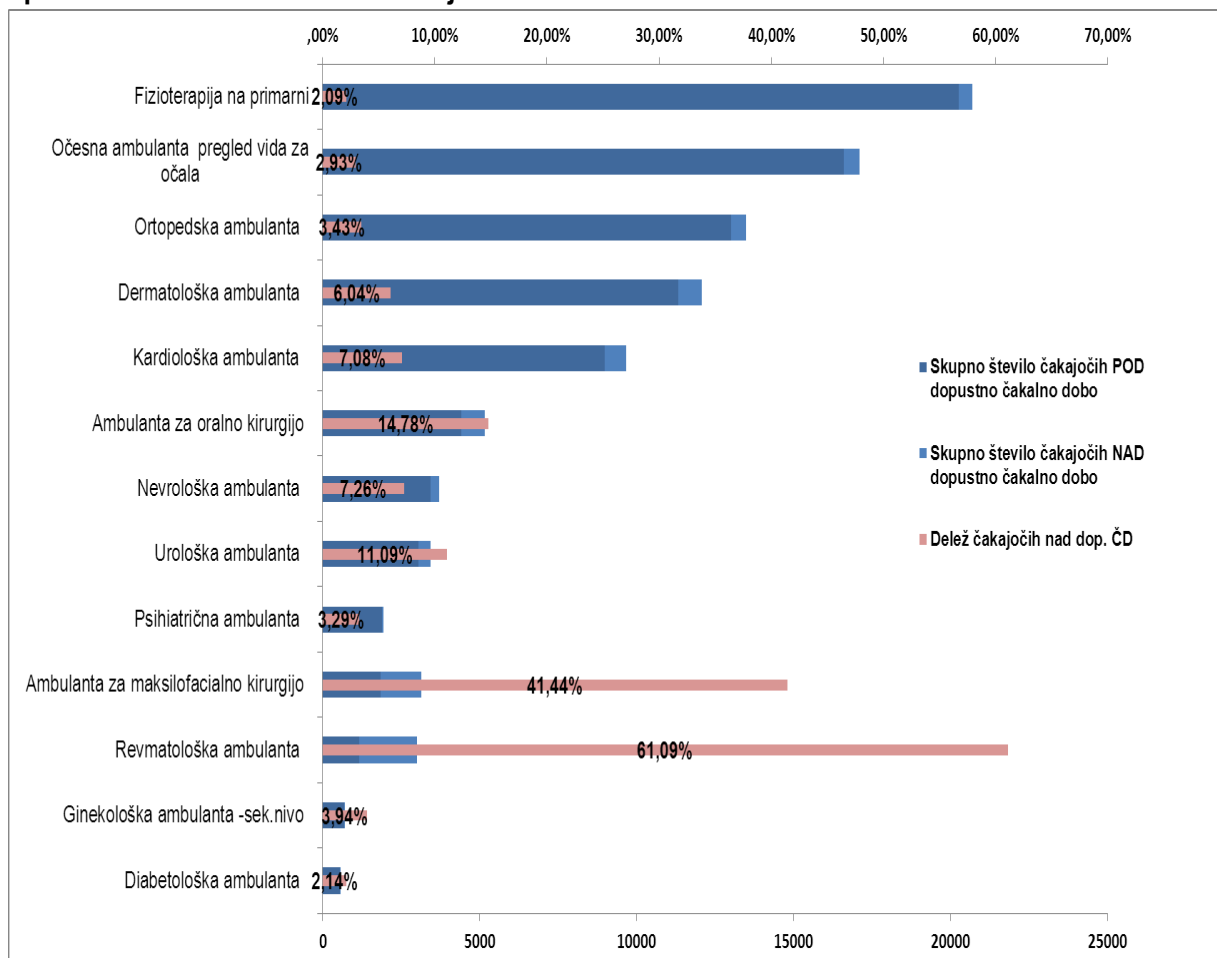


Največ čakajočih nad dopustno čakalno dobo najdemo pri naslednjih ambulantah:

- Revmatološka ambulanta, pri stopnji redno nad dopustno mejo čaka 1313 vpisanih v čakalni seznam, pri stopnji hitro pa več kot 90 dni na prvi pregled čaka 518 pacientov.
- Ambulanta za maksilofacialno kirurgijo, število čakajočih nad dopustno mejo pri stopnji redno je 741, medtem, ko pri stopnji hitro nad 90 dni čaka 559 pacientov.
- Ambulanta za oralno kirurgijo, število čakajočih nad dopustno mejo pri stopnji redno je 500, medtem, ko pri stopnji hitro nad 90 dni čaka 265 pacientov.
- Očesna ambulanta za pregled vida za očala, število čakajočih nad dopustno mejo pri stopnji redno je 495, pri stopnji hitro pa na prvi pregled več kot 90 dni čakajo 6 pacientov.
- Fizioterapija na primarni ravni, število čakajočih nad dopustno mejo pri stopnji redno (kronična stanja) je 399, medtem, ko pri stopnji hitro (akutna stanja) na prvi pregled več kot 90 dni čaka 33 pacientov.
- Kardiološka ambulanta, število čakajočih nad dopustno mejo pri stopnji redno je 377, pri stopnji hitro pa na prvi pregled več kot 90 dni čaka 307 pacientov.

Pri čakajočih nad dopustno čakalno dobo pa opazimo, da jih ta mesec veliko čaka tudi pri stopnjo nujnosti hitro, njihovo število je pri dermatološki, nevrološki ambulanti in kardiološki ambulanti celo večje kot pri stopnji nujnosti redno.

Graf 3-10: Čakajoči NAD in POD dopustno ČD in delež čakajočih nad dopustno ČD pri specialističnih ambulantah za stanje na dan 1.5.2014



Graf prikazuje število čakajočih nad in pod dopustno čakalno dobo in delež čakajočih nad dopustno čakalno dobo pri posamezni specialistični ambulanti. Še vedno je največ čakajočih pri fizioterapiji, očesni in ortopedski ambulantah, vendar pa največji delež čakajočih nad dopustno mejo najdemo pri revmatološki in urološki ambulantah, ter v ambulanti za oralno in maksilofacialno kirurgijo, kjer pa je število pacientov, ki čakajo na prvi pregled precej manjše.

3. ZDRAVSTVENE STORITVE – Analiza stanja na dan

1.5.2014

Tabela 3-1: Povprečne čakalne dobe po storitvah na dan 1.5.2014.

Kjer čakalne dobe presegajo dopustno čakalno dobo je to označeno z odebeljenim tiskom. Povprečje čakalnih dob in števila čakajočih je bilo izračunano kot uteženi delež čakalnih dob in števila čakajočih po obeh stopnjah nujnosti. Minimalne in maksimalne vrednosti po izvajalcih veljajo za stopnji redno, skupno število čakajočih pa predstavlja vsoto vseh čakajočih pri obeh stopnjah nujnosti.

Storitve	Povprečna čakalna doba	Izvajalec z maksimalno čakalno dobo	Izvajalec z minimalno čakalno dobo	Mediana čakalnih dob	Skupno število čakajočih	Skupno število čakajočih nad dopustno čakalno dobo	Delež čakajočih nad dopustno čakalno dobo	Sprememba čakalne dobe glede na pretekli mesec
Artroplastika kolena	449,2	SB Jesenice - 850 dni	SB Slovenj Gradec - 35 dni	346	3030	393	12,97%	↕
Ortopedska operacija rame (samo terapevtski posegi na rami)	421,5	OB Valdoltra - 660 dni	SB Slovenj Gradec - 22 dni	597	652	185	28,37%	↓
Artroplastika kolka (protetika, endoproteza)	378,7	SB Jesenice - 750 dni	SB Slovenj Gradec - 54 dni	304	2690	322	11,97%	↓
Artroplastika gležnja	360,0	OB Valdoltra - 360 dni	OB Valdoltra - 360 dni	360	5	0	0,00%	↕
Posegi in operacije hrbtenice	344,2	OB Valdoltra - 550 dni	KIRURGIJA BITENC d.o.o - 23 dni	333	1186	272	22,93%	↓
Operacije krčnih žil	326,1	SB Novo mesto - 549 dni	UKC Maribor - 0 dni	358	4872	2510	51,52%	↕
Drugi posegi na perifernem ožilju	288,4	SB Celje - 365 dni	Mednarodni center Medicor - 0 dni	341	368	253	68,75%	↓
Posegi in operacije v ustih, grlu in žrelu	244,4	UKC Ljubljana - 365 dni	SB Izola - 120 dni	255	1889	457	24,19%	↑
Operacije kile-odrasli	203,5	SB Jesenice - 590 dni	Kirurški center zdrav splet d.o.o. - 21 dni	180	1834	464	25,30%	↑
Terapevtske artroskopije (kolenske križne vezi, kolena)	197,0	SB Jesenice - 365 dni	SB Trbovlje - 0 dni	249	1724	112	6,50%	↑
Posegi na ušesu in mastoidu	157,3	SB Novo mesto - 210 dni	UKC Ljubljana - 150 dni	150	165	0	0,00%	↑
ultrazvok srca	153,9	UKC Maribor - 434 dni	Ultrakardio dr. Siniša Grujić - 0 dni	144	6321	989	15,65%	↑
Elektromiografija (EMG)	149,5	SB Slovenj Gradec - 450 dni	OB Valdoltra - 45 dni	128	4197	875	20,85%	↑
Posegi in operacije nosu in obnosnih votlin	149,1	SB Jesenice - 250 dni	UKC Maribor - 0 dni	147	1148	138	12,02%	↑
ultrazvok vratnih žil	147,3	SB Izola - 330 dni	Medicinski center Heliks d.o.o. - 0	155	3658	382	10,44%	↑

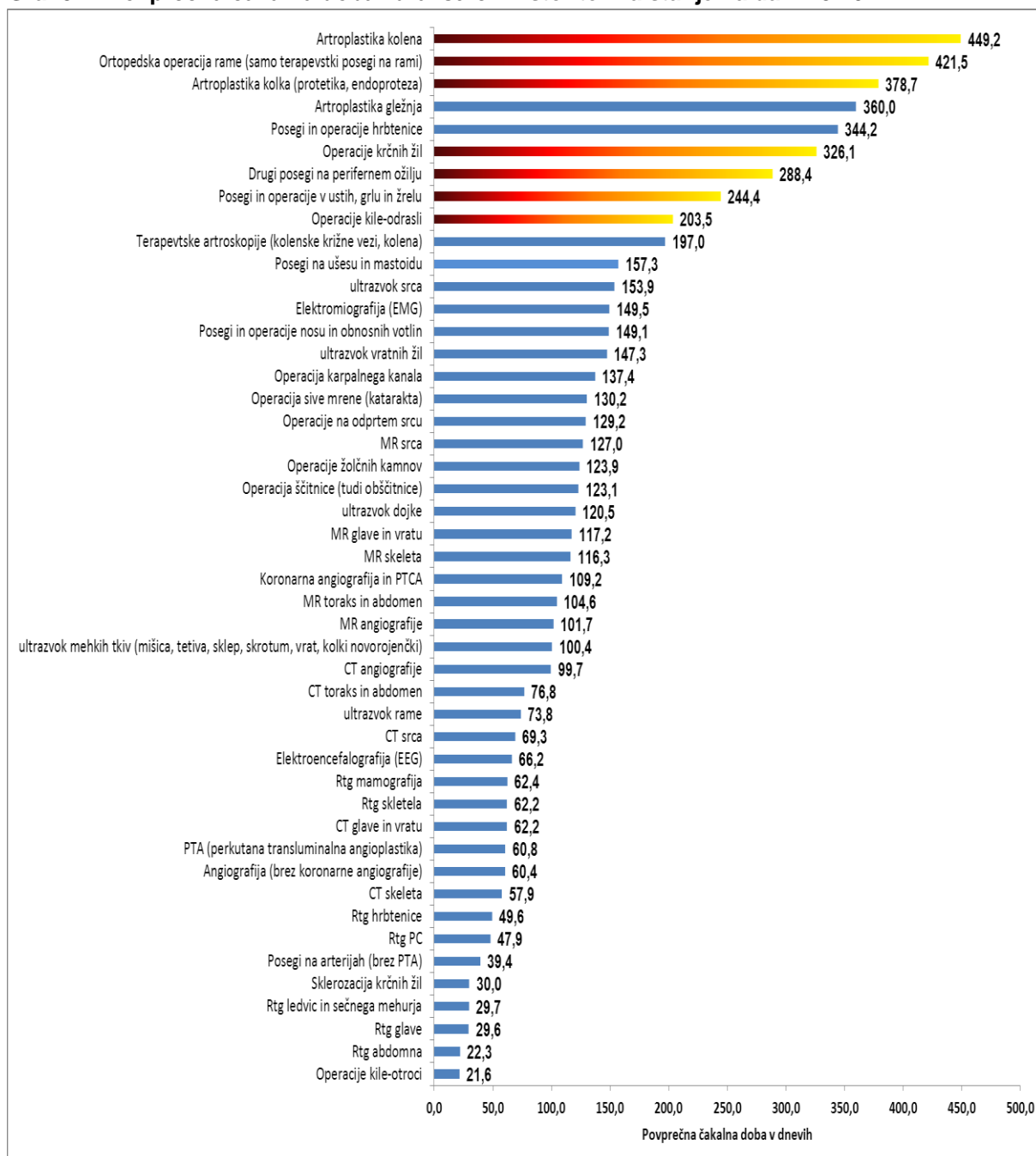
			dni					
Operacija karpalnega kanala	137,4	TOMAŽ JANEŽIČ S.P. - 245 dni	Estetika Fabjan d.o.o. - 0 dni	175	729	11	1,51%	↕
Operacija sive mreže (katarakta)	130,2	Očesna ordinacija Irman Žalec - 359 dni	SB Nova Gorica - 0 dni	104	3570	258	7,23%	↓
Operacije na odprtem srcu	129,2	UKC Ljubljana - 210 dni	Mednarodni center Medicor - 65 dni	101	252	5	1,98%	↕
MR srca	127,0	UKC Ljubljana - 146 dni	SB Izola - 30 dni	129	149	0	0,00%	↑
Operacije žolčnih kamnov	123,9	SB Murska Sobota - 186 dni	SB Trbovlje - 14 dni	145	1036	146	14,09%	↑
Operacija ščitnice (tudi obščitnice)	123,1	UKC Ljubljana - 180 dni	KIRURGIJA BITENC d.o.o - 21 dni	164	87	7	8,05%	↑
ultrazvok dojke	120,5	ZD Slovenske Konjice - 210 dni	ZD Ljubljana center - 0 dni	82	1342	165	12,30%	↓
MR glave in vratu	117,2	UKC Ljubljana - 205 dni	SB Murska Sobota - 64 dni	118	4207	334	7,94%	↑
MR skeleta	116,3	UKC Ljubljana - 205 dni	SB Slovenj Gradec - 70 dni	110	7419	409	5,51%	↑
Koronarna angiografija in PTCA	109,2	SB Celje - 180 dni	SB Murska Sobota - 0 dni	106	1214	255	21,00%	↑
MR toraks in abdomen	104,6	SB Novo mesto - 150 dni	SB Izola - 90 dni	113	283	27	9,54%	↑
MR angiografije	101,7	SB Celje - 180 dni	SB Izola - 0 dni	114	257	23	8,95%	↑
ultrazvok mehkih tkiv (mišica, tetiva, sklep, skrotum, vrat, kolki novorojenčki)	100,4	Sanabilis d.o.o. - 231 dni	ZD Celje - 0 dni	90	4921	31	0,63%	↓
CT angiografije	99,7	UKC Maribor - 180 dni	SB Izola - 0 dni	121	766	1	0,13%	↑
CT toraks in abdomen	76,8	SB dr. Jožeta Potrča Ptuj - 180 dni	Bolnišnica Topolšica - 7 dni	81	1345	13	0,97%	↑
ultrazvok rame	73,8	SB Celje - 180 dni	Sonomed d.o.o. - 0 dni	74	783	22	2,81%	↑
CT srca	69,3	Univerzitetna klinika Golnik - 113 dni	SB Slovenj Gradec - 21 dni	66	153	0	0,00%	↓
Elektroencefalografija (EEG)	66,2	SB Nova Gorica - 116 dni	SB Celje - 0 dni	56	485	3	0,62%	↑
Rtg mamografija	62,4	ZD Novo mesto - 148 dni	ZD Ljubljana center - 0 dni	64	1179	0	0,00%	↓
Rtg skeleta	62,2	UKC Maribor - 180 dni	ZD Ormož - 0 dni	49	2359	4	0,17%	↑
CT glave in vratu	62,2	SB dr. Jožeta Potrča Ptuj - 180 dni	Bolnišnica Topolšica - 7 dni	62	1376	0	0,00%	↓
PTA (perkutana transluminalna angioplastika)	60,8	UKC Maribor - 91 dni	SB Izola - 30 dni	55	78	0	0,00%	↓
Angiografija (brez koronarne angiografije)	60,4	UKC Ljubljana - 90 dni	SB Nova Gorica - 0 dni	60	151	2	1,32%	↕

CT skeleta	57,9	SB dr. Jožeta Potrča Ptuj - 180 dni	SB Izola - 0 dni	65	685	0	0,00%	↓
Rtg hrbtenice	49,6	Digitalna slikovna diagnostika d.o.o - 180 dni	ZD Tržič - 0 dni	28	1173	0	0,00%	↑
Rtg PC	47,9	Digitalna slikovna diagnostika d.o.o - 180 dni	ZD Celje - 0 dni	60	602	0	0,00%	↕
Posegi na arterijah (brez PTA)	39,4	SB Slovenj Gradec - 60 dni	SB Nova Gorica - 0 dni	34	87	0	0,00%	↑
Sklerozacija krčnih žil	30,0	SB Izola - 30 dni	AKD d.o.o. - 0 dni	30	24	0	0,00%	↕
Rtg ledvic in sečnega mehurja	29,7	Digitalna slikovna diagnostika d.o.o - 180 dni	SB Izola - 0 dni	13	165	0	0,00%	↑
Rtg glave	29,6	Digitalna slikovna diagnostika d.o.o - 180 dni	ZD Celje - 0 dni	23	261	0	0,00%	↑
Rtg abdomna	22,3	Digitalna slikovna diagnostika d.o.o - 180 dni	SB Izola - 0 dni	11	129	0	0,00%	↑
Operacije kile-otroci	21,6	SB Jesenice - 60 dni	UKC Ljubljana - 0 dni	17	17	0	0,00%	↓

3.1. Aktualno stanje – Čakalne dobe

V poglavju predstavljamo povprečne čakalne dobe v tekočem mesecu na ravni zdravstvenih storitev, kjer bomo primerjali povprečja in mediano uteženih čakalnih dob.

Graf 3-1: Povprečna čakalna doba zdravstvenih storitev za stanje na dan 1.5.2014



Čakalna doba je izračunana kot uteženi delež čakalnih dob po obeh stopnjah nujnosti.

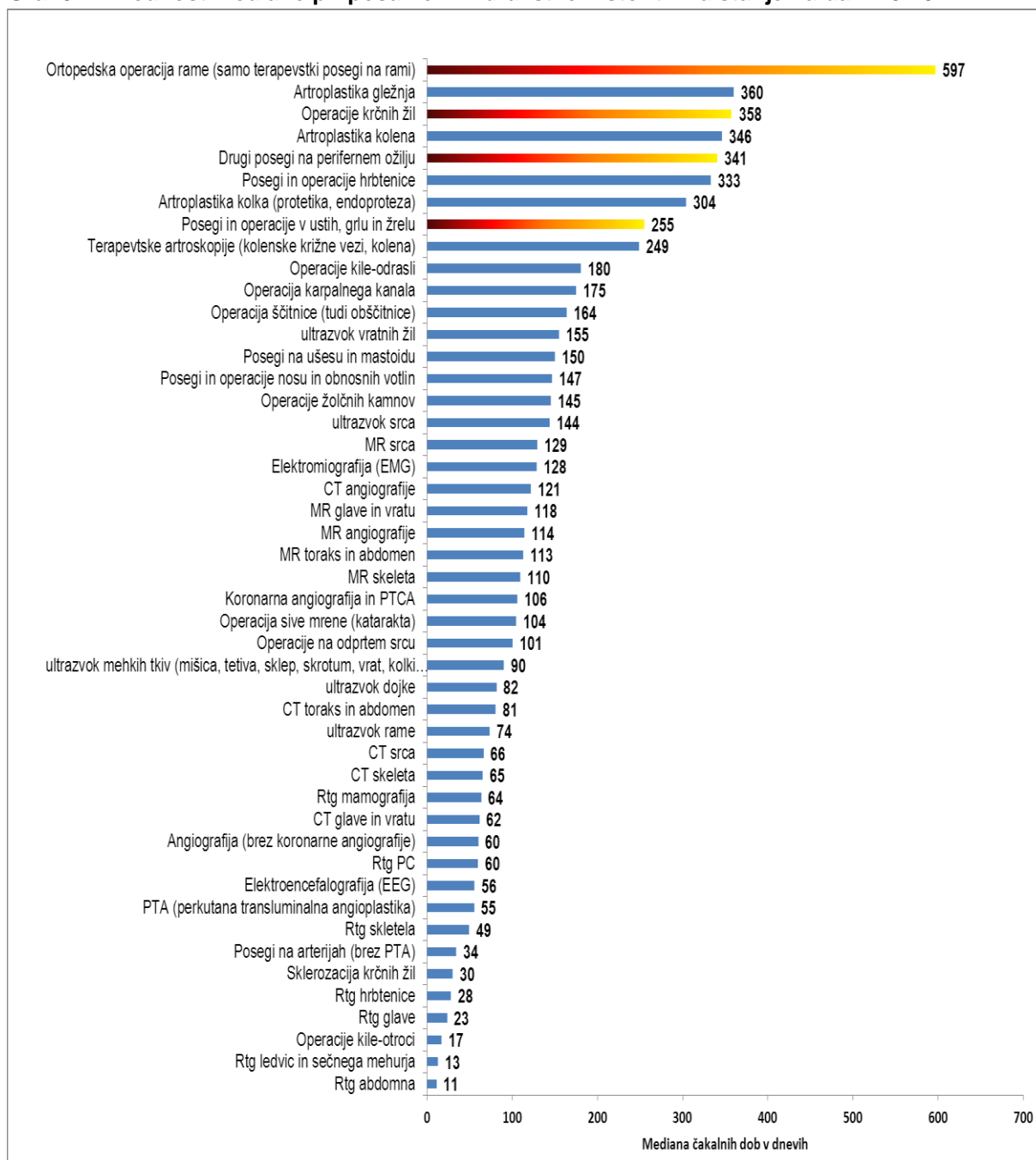
V grafu so rdeče obarvane tiste storitve, pri katerih je povprečna čakalna doba presegla kritično čakalno dobo 180 dni oz. 12 mesecev v primeru ortopedije. Postavljeno mejo v povprečju presegajo:

- Artroplastika kolena s čakalno dobo 449 dni.
- Ortopedska operacija rame s čakalno dobo 421 dni.

- Artroplastika kolka s čakalno dobo 379 dni.
- Operacije krčnih žil s čakalno dobo 326 dni.
- Drugi posegi na perifernem ožilju s čakalno dobo 288 dni.
- Posegi in operacije v ustih, grlu in žrelu s čakalno dobo 244 dni.
- Operacije kile pri odraslih s čakalno dobo 203 dni.

V naslednjem grafu prikazujemo še eno od mer srednjih vrednosti – mediano, ki nam pove, kolikšna je dolžina čakalne dobe, kjer polovica vseh pacientov pri storitvi čaka več, druga polovica pa manj.

Graf 3-2: Vrednost mediane pri posamezni zdravstveni storitvi za stanje na dan 1.5.2014

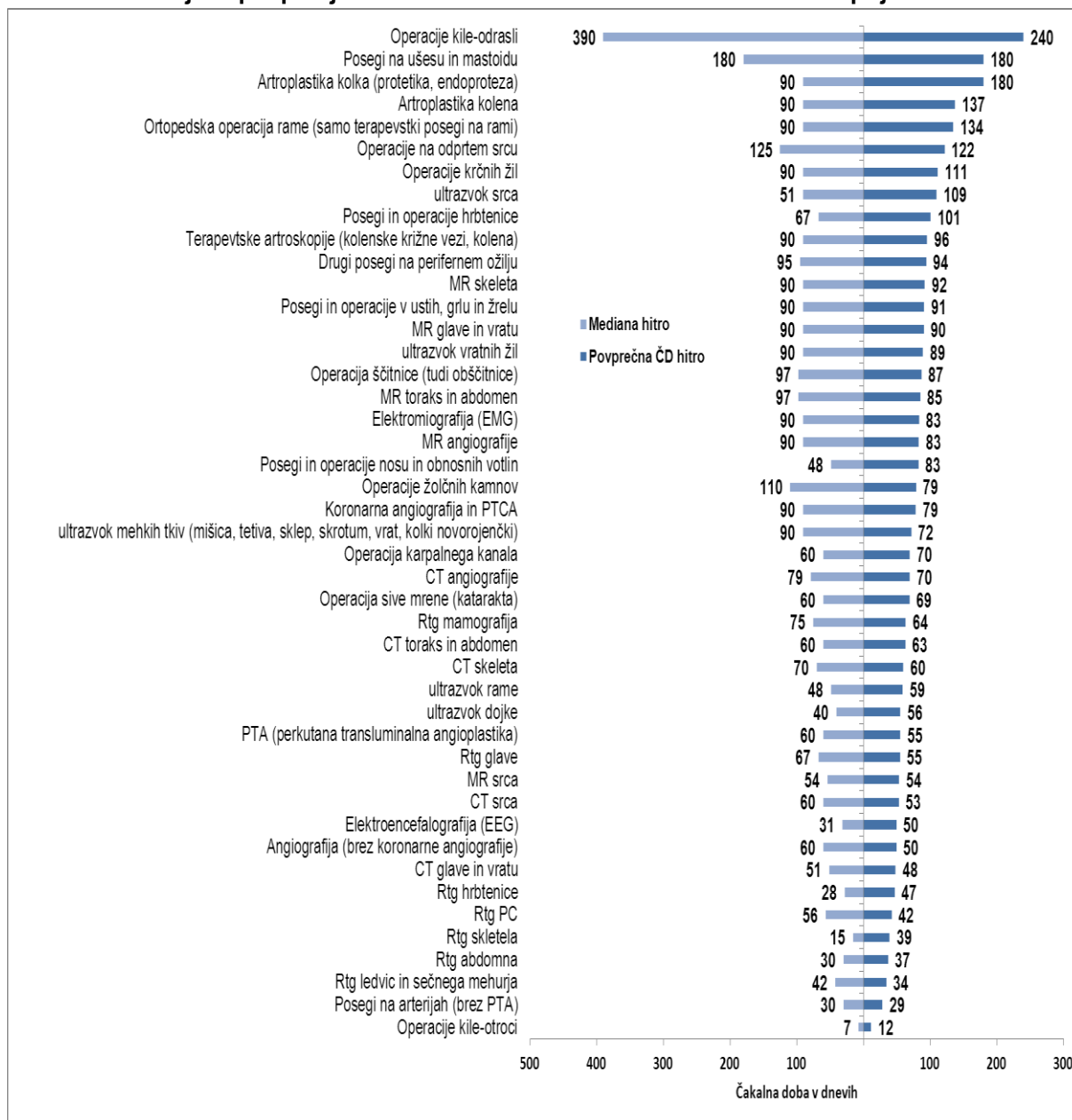


Storitve kjer polovica čakajočih ali več čaka nad dopustno mejo so:

- Ortopedska operacija rame, polovica vseh vpisanih v čakalni seznam čaka 597 dni ali več.
- Operacije krčnih žil, polovica vseh vpisanih v čakalni seznam čaka 358 dni ali več.
- Drugi posegi na perifernem ožilju, polovica vseh vpisanih v čakalni seznam čaka 341 dni ali več.
- Posegi in operacije v ustih, grlu in žrelu, polovica vseh vpisanih v čakalni seznam čaka 255 dni ali več.

V naslednjih dveh grafih prikazujemo povprečno čakalno dobo v primerjavi z mediano čakalnih dob za posamezno storitev ali ambulantno glede na stopnjo nujnosti. Obe srednji vrednosti sta uteženi glede na število čakajočih pri posamezni storitvi.

Graf 3-3: Primerjava povprečja in mediane za storitve na dan 1.5.2014 – Stopnja HITRO

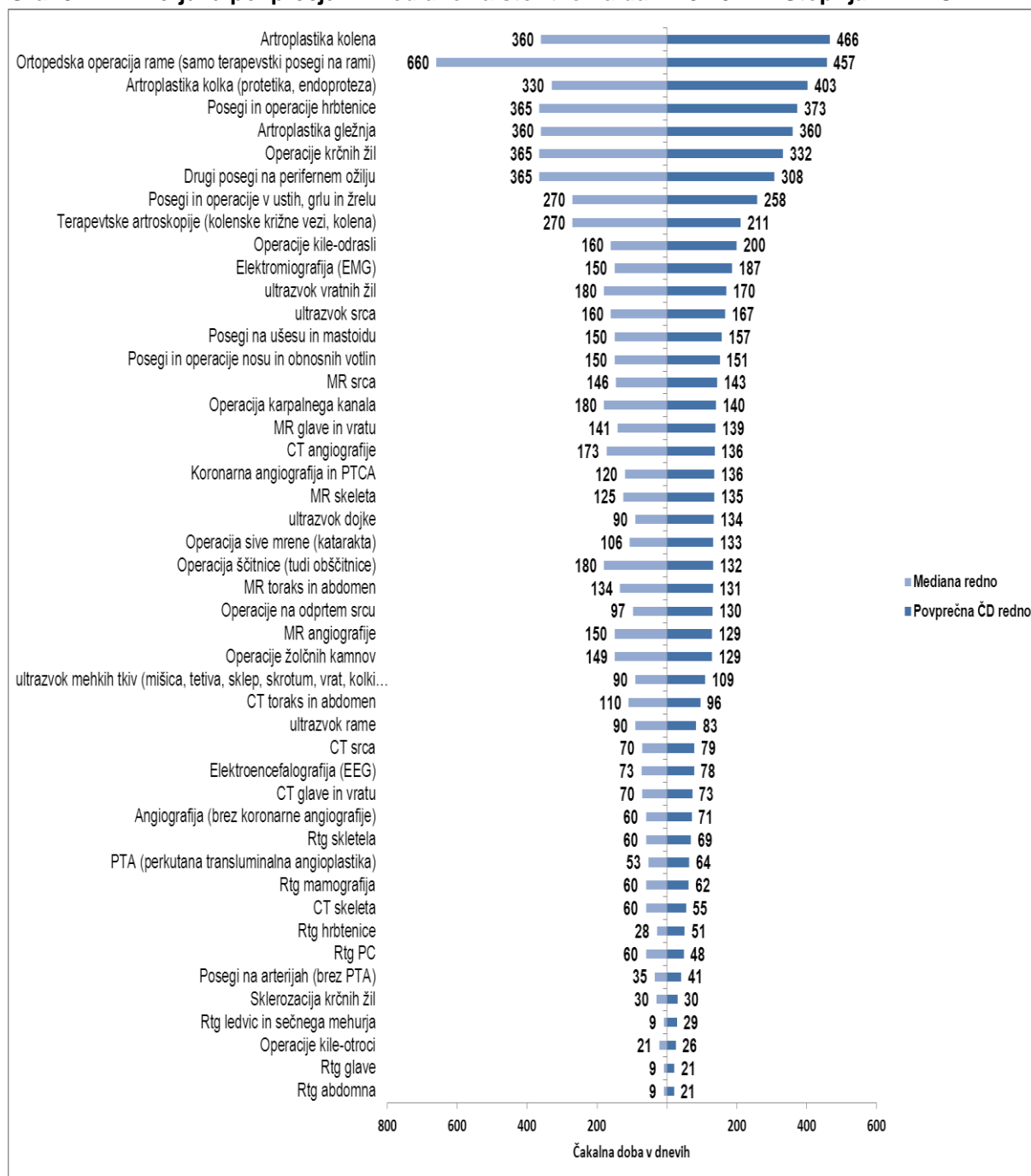


Storitve, ki v povprečju presegajo dopustno mejo čakalnih dob, ki znaša 90 dni so:

- Operacija kile pri odraslih, v povprečju se na storitev čaka 240 dni, polovica vseh vpisanih v čakalni seznam čaka 390 dni ali več.
- Posegi na ušesu in mastoidu v povprečju se na storitev čaka 180 dni, polovica vseh vpisanih v čakalni seznam čaka 180 dni ali več.

- Artroplastika kolka, v povprečju se na storitev čaka 180 dni, polovica vseh vpisanih v čakalni seznam čaka 90 dni ali več.
- Artroplastika kolena, v povprečju se na storitev čaka 137 dni, polovica vseh vpisanih v čakalni seznam čaka 90 dni ali več.
- Ortopedska operacija rame, v povprečju se na storitev čaka 134 dni, polovica vseh vpisanih v čakalni seznam čaka 90 dni ali več.
- Operacije na odprtem srcu v povprečju se na storitev čaka 122 dni, polovica vseh vpisanih v čakalni seznam čaka 125 dni ali več.
- Operacije krčnih žil, v povprečju se na storitev čaka 111 dni, polovico vseh vpisanih v čakalni seznam čaka 90 dni ali več.
- Ultrazvok srca, v povprečju se na storitev čaka 109 dni, polovico vseh vpisanih v čakalni seznam čaka 51 dni ali več
- Posegi in operacije hrbtenice v povprečju se na storitev čaka 101 dni, polovica vseh vpisanih v čakalni seznam čaka 67 dni ali več.
- Terapevtske artroskopije, v povprečju se na storitev čaka 96 dni, polovico vseh vpisanih v čakalni seznam čaka 90 dni ali več.
- Drugi posegi na perifernem ožilju, v povprečju se na storitev čaka 94 dni, polovica vseh vpisanih v čakalni seznam čaka 95 dni ali več.
- MR skeleta, v povprečju se na storitev čaka 92 dni, polovica vseh vpisanih v čakalni seznam čaka 90 dni ali več.
- Posegi in operacije nosu in obnosnih votlin, v povprečju se na storitev čaka 91 dni, polovico vseh vpisanih v čakalni seznam čaka 90 dni ali več.

Graf 3-4: Primerjava povprečja in mediane za storitve na dan 1.5.2014 – Stopnja REDNO



Storitve, ki v povprečju presegajo dopustno mejo čakalnih dob (180 dni oz. 365 dni na področju ortopedije) so:

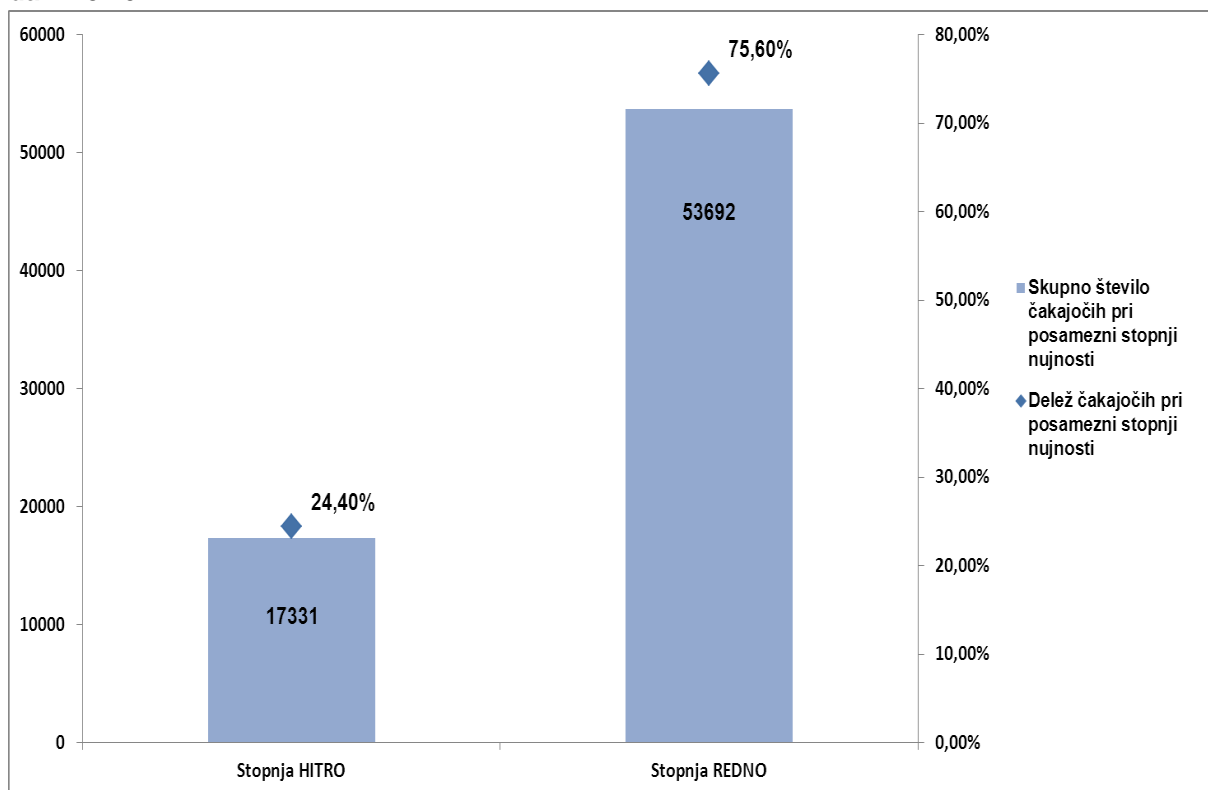
- Artroplastika kolena, v povprečju se na storitev čaka 466 dni, polovica vseh vpisanih v čakalni seznam čaka 360 dni ali več.
- Ortopedska operacija rame, v povprečju se na storitev čaka 457 dni, polovica vseh vpisanih v čakalni seznam čaka 660 dni ali več.
- Artroplastika kolka, v povprečju se na storitev čaka 403 dni, polovica vseh vpisanih v čakalni seznam čaka 330 dni ali več.

- Posegi in operacije hrbtenice v ortopediji, v povprečju se na storitev čaka 373 dni, polovica vseh vpisanih v čakalni seznam čaka 365 dni ali več.
- Operacija krčnih žil, v povprečju se na storitev čaka 332 dni, polovica vseh vpisanih v čakalni seznam čaka 365 dni ali več.
- Posegi na perifernem ožilju, v povprečju se na storitev čaka 308 dni, polovica vseh vpisanih v čakalni seznam čaka 365 dni ali več.
- Posegi in operacije v ustih, grlu in žrelu, v povprečju se na storitev čaka 258 dni, polovica vseh vpisanih v čakalni seznam čaka 270 dni ali več.
- Operacije kile pri odraslih, v povprečju se na storitev čaka 200 dni, polovica vseh vpisanih v čakalni seznam čaka 160 dni ali več.
- Elektromiografija, v povprečju se na storitev čaka 187 dni, polovica vseh vpisanih v čakalni seznam čaka 150 dni ali več.

3.2. Aktualno stanje – Število čakajočih

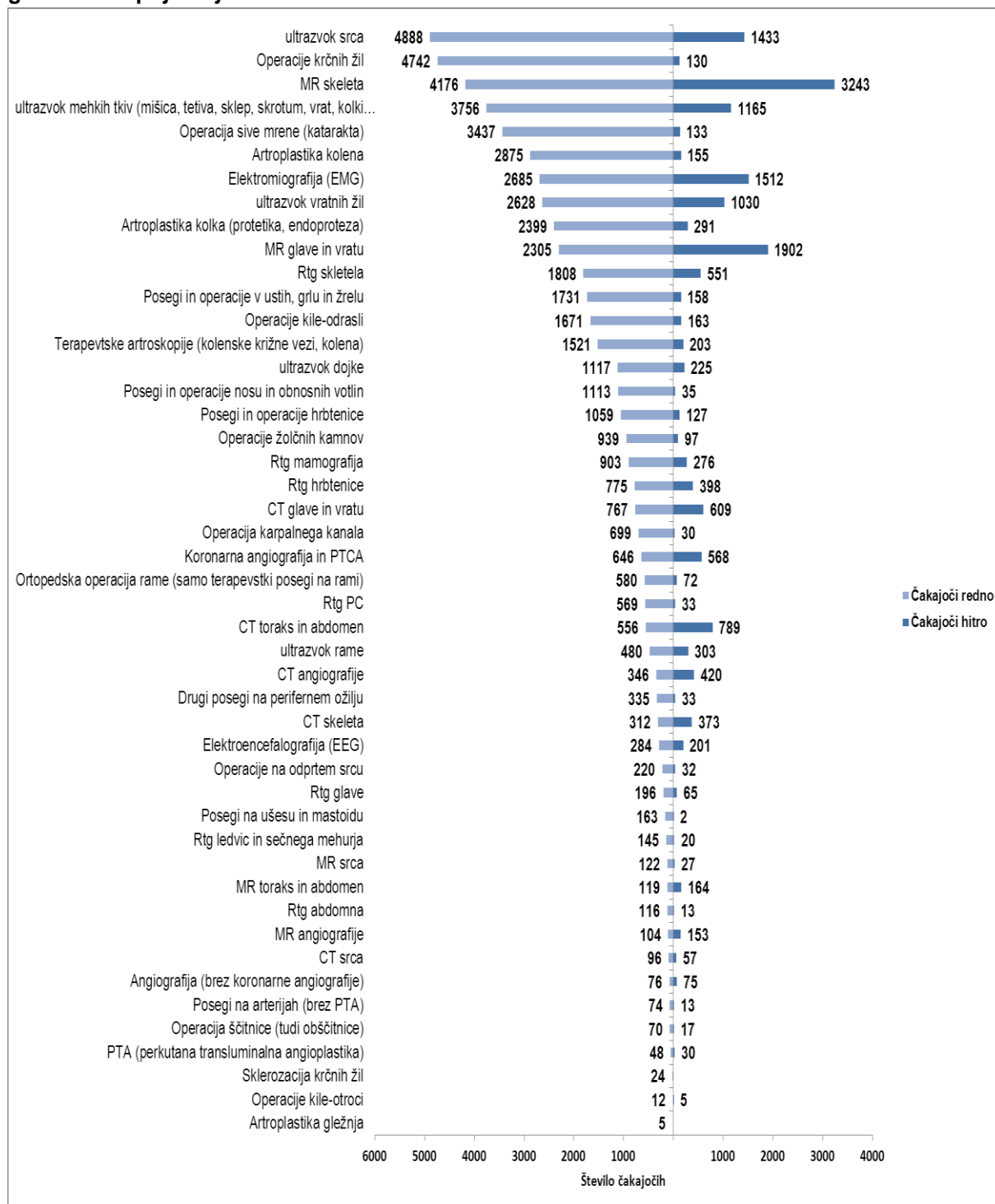
V tem poglavju predstavljamo skupno število čakajočih v primerjalni perspektivi glede na stopnje nujnosti. Prikazali bomo tudi delež in skupno število čakajočih po posamezni stopnji nujnosti.

Graf 3-5: Delež in skupno število čakajočih pri storitvah glede na stopnjo nujnosti za stanje na dan 1.5.2014



Graf prikazuje delež in število čakajočih pri zdravstvenih storitvah na dan 1.5.2014 glede na stopnjo nujnosti. Največ čakajočih je pri stopnji nujnosti redno (dopustna čakalna doba 180 dni oz. 365 dni za ortopedijo) in sicer 53692 kar predstavlja 75,6% vseh čakajočih. Pri stopnji nujnosti hitro, kjer dopustna čakalna doba znaša 90 dni, pa čaka 17331 oziroma 24,4% vseh čakajočih, ki jih spremljamo pri mesečnem naboru zdravstvenih storitev.

Graf 3-6: Skupno število čakajočih po posamezni zdravstveni storitvi za stanje na dan 1.5.2014 glede na stopnjo nujnosti.



Največ čakajočih najdemo pri naslednjih storitvah:

- Ultrazvok srca, število čakajočih pri stopnji redno je 4888, medtem, ko pri stopnji hitro čaka 1433 pacientov.
- Operacije krčnih žil, pri stopnji redno čaka večina vseh vpisanih v čakalni seznam in sicer 4742 čakajočih, pri stopnji hitro pa je vpisanih le 130 pacientov.

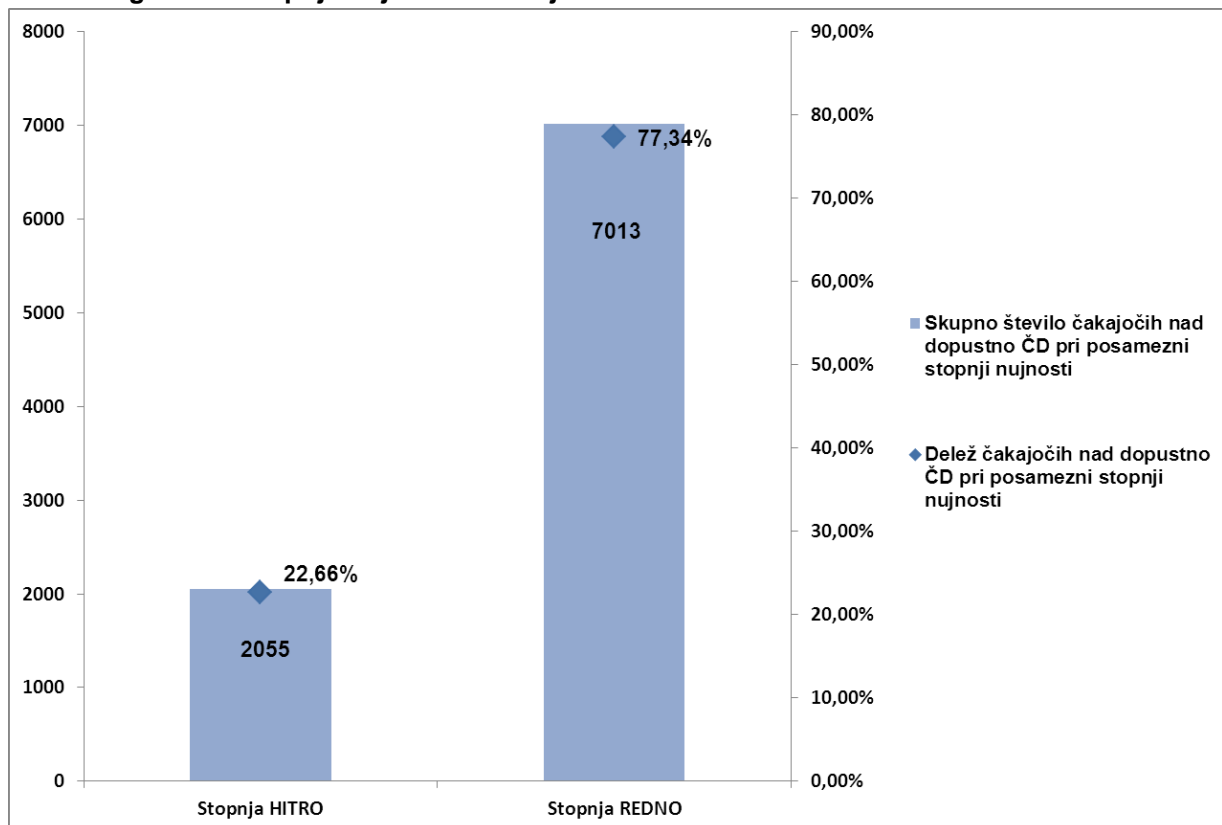
- Magnetna resonanca skeleta, število čakajočih pri stopnji redno je 4176, medtem, ko pri stopnji hitro čaka 3243 pacientov.
- Ultrazvok mehkih tkiv, število čakajočih pri stopnji redno je 3756, medtem, ko pri stopnji hitro čaka 1165 pacientov.
- Operacija sive mreže, število čakajočih pri stopnji redno je 3437, medtem, ko pri stopnji hitro čaka 133 pacientov.
- Artroplastika kolena, tudi tu najdemo večino čakajočih pri stopnji redno (2875 čakajočih), medtem, ko je pri stopnji hitro vpisanih na seznam le 155 pacientov.
- Elektromiografija, število čakajočih pri stopnji redno je 2685, medtem, ko pri stopnji hitro čaka 1512 pacientov.
- Ultrazvok vratnih žil, število čakajočih pri stopnji redno je 2628, medtem, ko pri stopnji hitro čaka 1030 pacientov.
- Artroplastika kolka, število čakajočih pri stopnji redno je 2399, medtem, ko pri stopnji hitro čaka 291 pacienta.
- Magnetna resonanca glave in vratu, število čakajočih pri stopnji nujnosti redno je 2305, medtem, ko pri stopnji nujnosti hitro na storitev čaka 1902 pacientov.

Iz podatkov lahko trdimo, da je večina čakajočih vpisanih v čakalni seznam pod stopnjo nujnosti redno, medtem, ko je pri stopnji nujnosti hitro vpisanih malo ljudi, pri nekaterih storitvah jih večina čaka pri stopnji nujnosti redno.

3.3. Aktualno stanje – Število čakajočih nad dopustno čakalno dobo

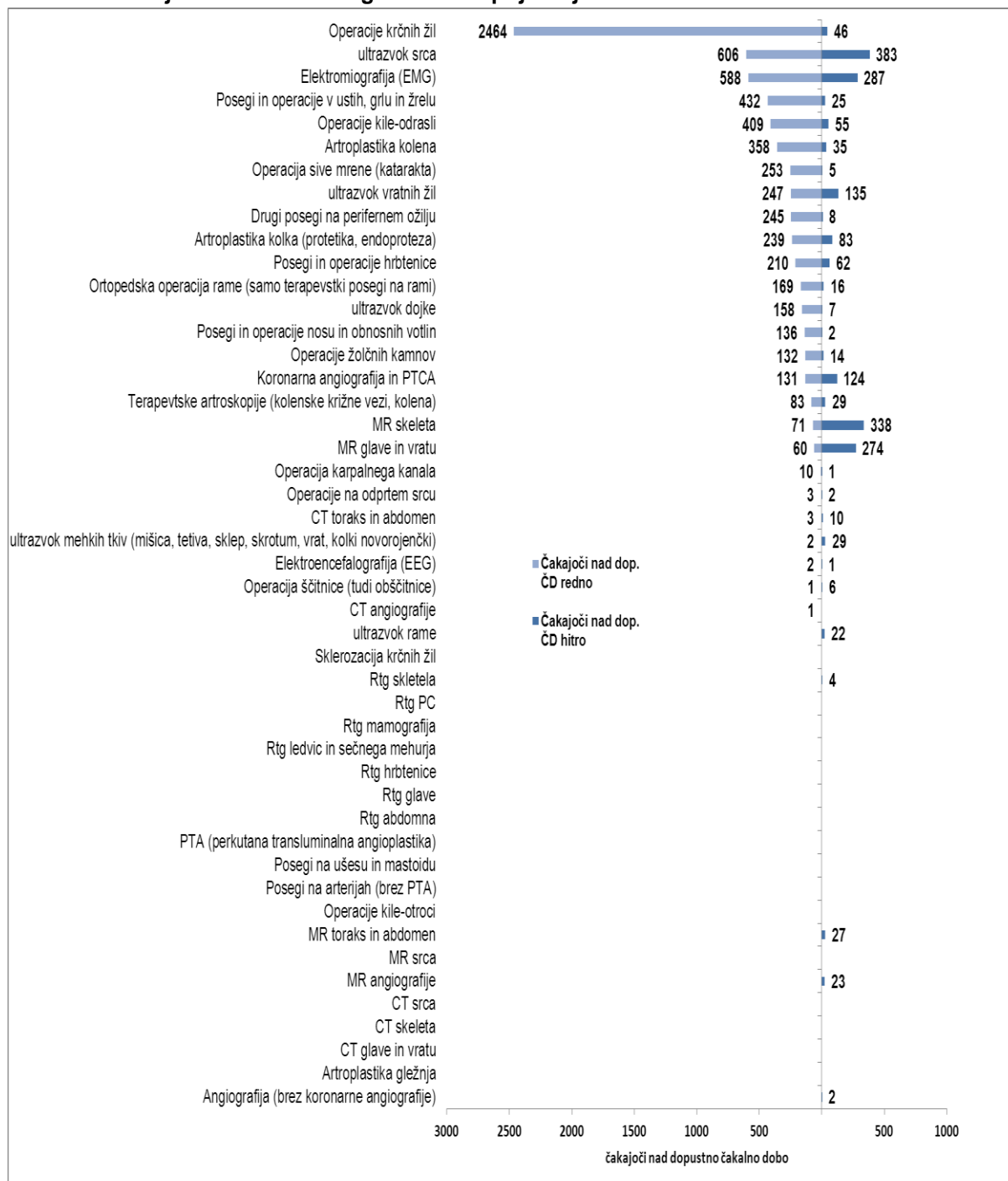
V tem poglavju predstavljamo skupno število čakajočih nad dopustno čakalno dobo v primerjavi glede na stopnjo nujnosti. Prikazali bomo tudi delež in skupno število čakajočih po posamezni stopnji nujnosti.

Graf 3-7: Delež in skupno število čakajočih nad dopustno čakalno dobo pri zdravstvenih storitvah glede na stopnjo nujnosti za stanje na dan 1.5.2014



Graf prikazuje delež in število čakajočih nad dopustno čakalno dobo pri vseh merjenih zdravstvenih storitvah na dan 1.5.2014 glede na stopnjo nujnosti. Največ čakajočih nad dopustno mejo je pri stopnji nujnosti redno (dopustna čakalna doba 180 dni oz. 365 dni za ortopedijo) in sicer 7013 kar predstavlja 77,3% vseh čakajočih. Pri stopnji nujnosti hitro, kjer dopustna čakalna doba znaša 90 dni, pa nad dopustno mejo čaka 2055 oziroma 22,7% vseh čakajočih nad 90 dni.

Graf 3-8: Skupno število čakajočih nad dopustno čakalno dobo po posamezni zdravstveni storitvi za stanje na dan 1.5.2014 glede na stopnjo nujnosti.



Največ čakajočih nad dopustno čakalno dobo najdemo pri naslednjih storitvah:

- Operacije krčnih žil, število čakajočih nad dopustno mejo pri stopnji redno je 2464, medtem, ko pri stopnji hitro več kot 90 dni čaka 46 pacientov.
- Ultrazvok srca, pri stopnji redno nad dopustno mejo čaka 606 vpisanih v čakalni seznam, pri stopnji hitro pa več kot 90 dni čaka 383 pacienta.
- Elektromiografija, pri stopnji redno nad dopustno mejo čaka 588 vpisanih v čakalni seznam, pri stopnji hitro pa več kot 90 dni čaka 287 pacientov.

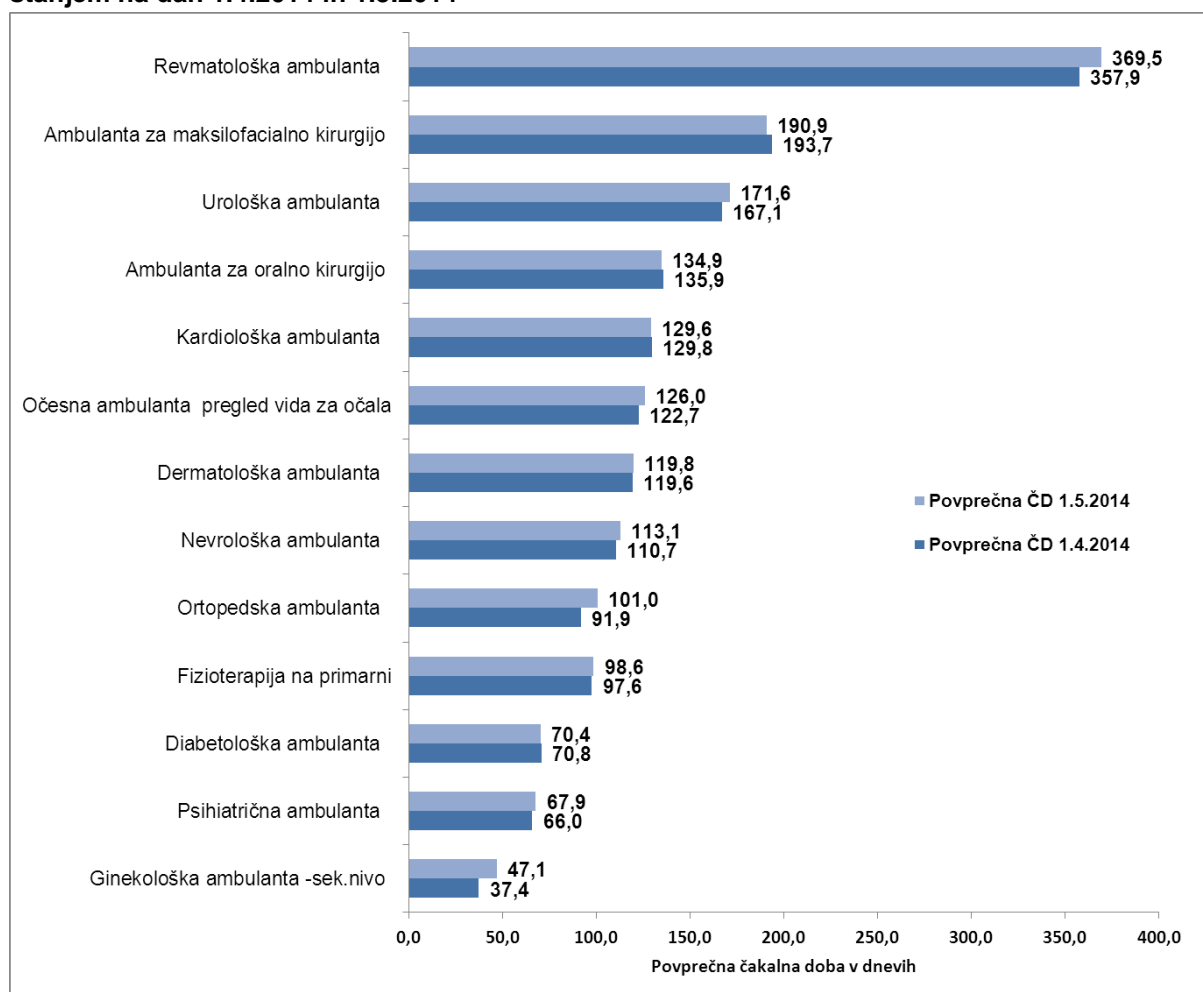
- Posegi in operacije v ustih, grlu in žrelu, tudi tu najdemo večino čakajočih nad 180 dni pri stopnji redno (432 čakajoča), medtem, ko pri stopnji hitro nad 90 dni čaka 25 pacientov.
- Operacija kile pri odraslih, število čakajočih nad dopustno čakalno dobo pri stopnji redno je 409, medtem, ko pri stopnji hitro nad 90 dni čaka 55 pacientov.
- Artroplastika kolena, pri stopnji redno nad dopustno mejo čaka 358 vpisanih v čakalni seznam, pri stopnji hitro pa več kot 90 dni čaka 35 pacientov.
- Operacija sive mreže, število čakajočih nad dopustno mejo pri stopnji redno je 253, medtem, pri stopnji hitro več kot 90 dni čaka 5 pacientov.
- Ultrazvok vratnih žil, pri stopnji redno nad dopustno mejo čaka 247 vpisanih v čakalni seznam, pri stopnji hitro pa več kot 90 dni čaka 135 pacientov.
- Drugi posegi na perifernem ožilju, število čakajočih nad dopustno mejo pri stopnji redno je 245, medtem, ko pri stopnji hitro nad 90 dni čaka 8 pacientov.
- Artroplastika kolka, pri stopnji redno nad dopustno mejo čaka 239 vpisanih v čakalni seznam, medtem, ko pri stopnji hitro nad 90 dni čaka 83 pacientov.

Tudi pri čakajočih nad dopustno čakalno dobo lahko trdimo, da jih večina čaka pod stopnjo nujnosti redno, medtem, ko jih pri stopnji nujnosti hitro nad dopustno mejo čaka malo.

4. MESEČNA PRIMERJAVA ČAKALNIH DOB IN ŠTEVILA ČAKAJOČIH ZA OBDOBJE OD 1.4.2014 DO 1.5.2014

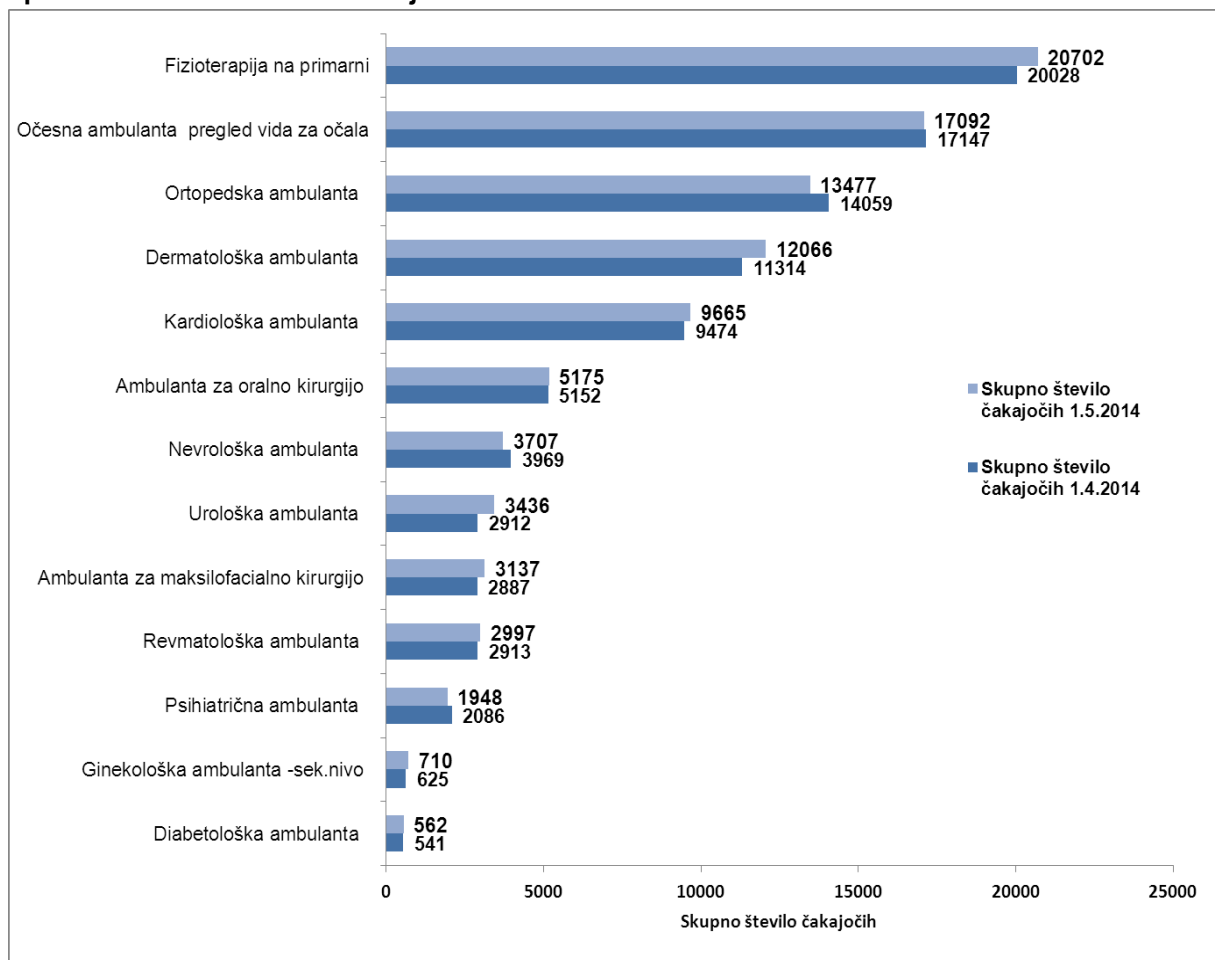
V tem poglavju bomo na kratko prikazali primerjavo vrednosti na področju povprečnih čakalnih dob in skupnega števila čakajočih po specialističnih ambulantah in drugih zdravstvenih storitvah.

Graf 4-1: Mesečna primerjava povprečnih čakalnih dob za izbrane specialistične ambulante s stanjem na dan 1.4.2014 in 1.5.2014



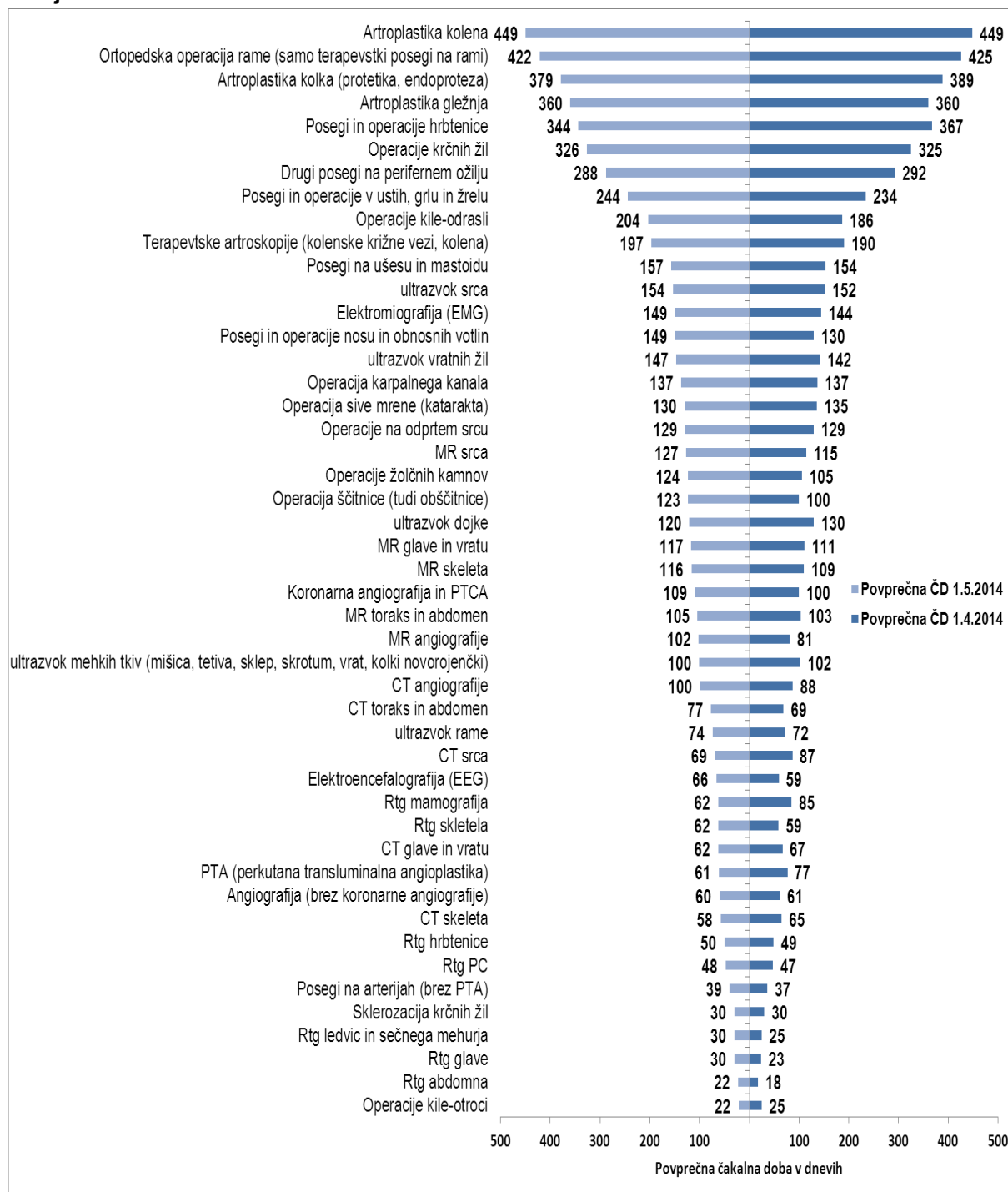
Pri trinajstih specialističnih ambulantah, ki jih mesečno spremljamo na nacionalni ravni, se je pri 4 povprečna čakalna doba v zadnjem mesecu zmanjšala, pri 8 povečala, pri eni ambulanti pa je ostala enaka kot pretekli mesec. V zadnjem mesecu se je tako povprečna čakalna doba na prvi pregled najbolj povečala v revmatološki ambulanti (v povprečju se trenutno na prvi pregled čaka 12 dni več), največje znižanje čakalne dobe pa beležimo v ambulanti za maksilofacialno kirurgijo, kjer se v tem mesecu povprečno na prvi pregled čaka 3 dni manj kot v preteklem mesecu.

Graf 4-2: Mesečna primerjava skupnega števila čakajočih (obe stopnji nujnosti) za izbrane specialistične ambulante s stanjem na dan 1.4.2014 in 1.5.2014



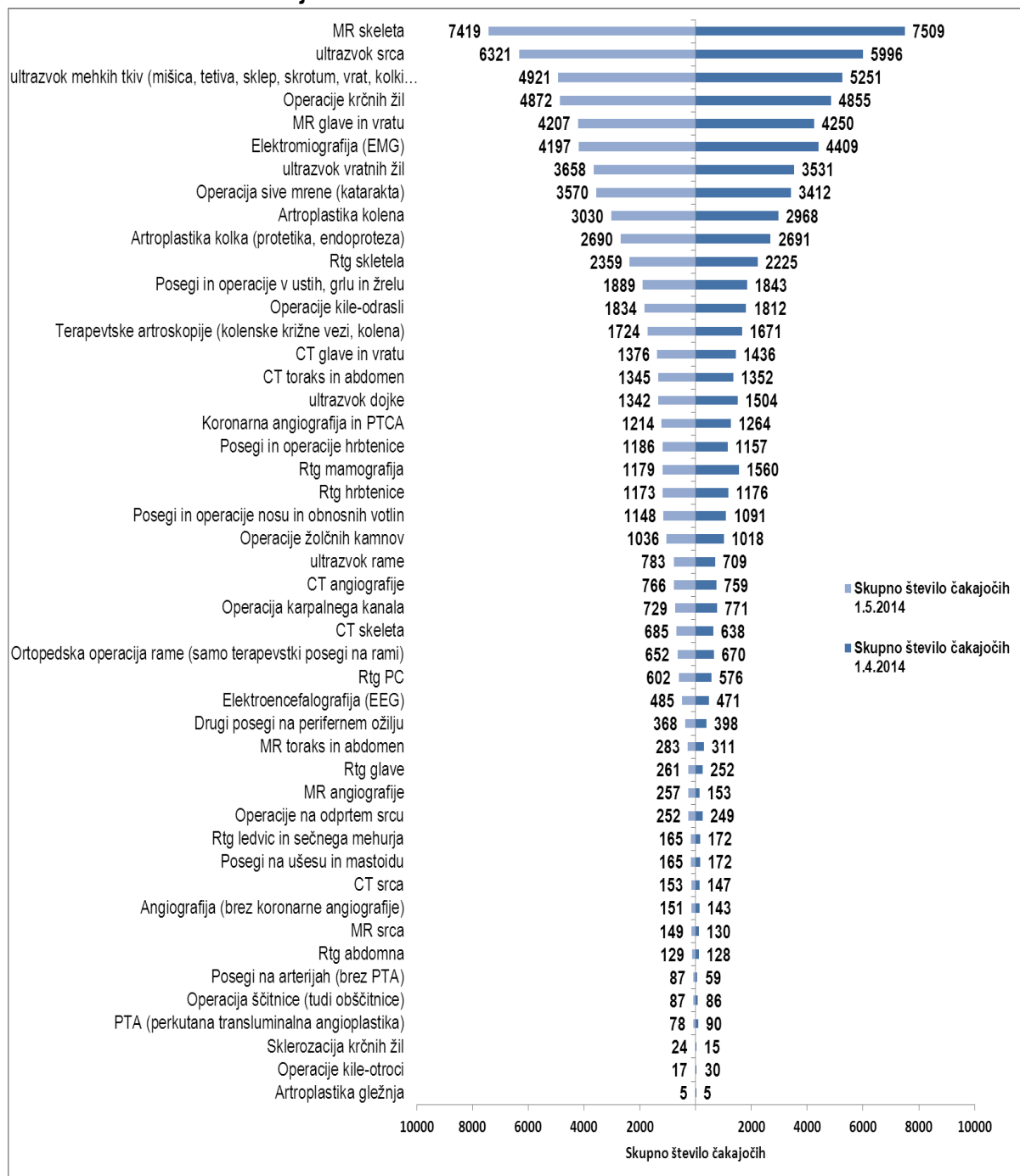
Med trinajstimi specialističnimi ambulantami se je pri 9 skupno število čakajočih v zadnjem mesecu povečalo, pri ostalih 4 pa zmanjšalo. Največjo rast skupnega števila čakajočih smo zabeležili v dermatološki ambulanti, kjer v zadnjem mesecu na prvi pregled po obeh stopnjah nujnosti čaka 752 pacientov več kot v enakem obdobju preteklega meseca. Po drugi strani se je skupno število čakajočih najbolj zmanjšalo v ortopedski ambulanti, kjer v tem mesecu na prvi pregled čaka 582 pacientov manj kot v enakem obdobju preteklega meseca. **V zadnjem mesecu se je tako pri vseh opazovanih ambulantah število čakajočih na prvi pregled povečalo za 1567 pacientov.**

Graf 4-3: Mesečna primerjava povprečnih čakalnih dob za izbrane zdravstvene storitve s stanjem na dan 1.4.2014 in 1.5.2014



Pri 47 zdravstvenih storitvah, ki jih na nacionalni ravni spremljamo mesečno, se je pri 26 povprečna čakalna doba v zadnjem mesecu povečala, pri 13 zmanjšala pri 8 storitvah pa je čakalna doba v povprečju ostala enaka kot pretekli mesec. V zadnjem mesecu se je tako povprečna čakalna doba najbolj povečala pri operaciji ščitnice (v povprečju se trenutno čaka 23 dni več), največje znižanje čakalne dobe pa beležimo pri posegih in operacijah hrbtenice v ortopediji, kjer se v tem mesecu povprečno čaka 23 dni manj kot v preteklem mesecu.

Graf 4-4: Mesečna primerjava skupnega števila čakajočih (obe stopnji nujnosti) za izbrane zdravstvene storitve s stanjem na dan 1.4.2014 in 1.5.2014



Med 47 zdravstvenimi storitvami se je pri 27 skupno število čakajočih v zadnjem mesecu povečalo, pri 20 pa zmanjšalo. Največjo rast skupnega števila čakajočih smo zabeležili pri ultrazvoku srca, kjer v zadnjem mesecu po obeh stopnjah nujnosti čaka 325 pacientov več kot v enakem obdobju preteklega meseca. Po drugi strani se je skupno število čakajočih najbolj zmanjšalo pri RTG mamografiji, kjer v tem mesecu čaka 381 pacientk manj kot v enakem obdobju preteklega meseca. **V zadnjem mesecu se je tako pri vseh opazovanih zdravstvenih storitvah število čakajočih zmanjšalo za 92 pacientov.**

