



NACIONALNO SPREMLJANJE ČAKALNIH DOB

Mesečno poročilo za stanje na dan
1.3.2014

Ljubljana marec 2014

NACIONALNO SPREMLJANJE ČAKALNIH DOB

Mesečno poročilo za stanje na dan
1.3.2014

NIJZ

Nacionalni inštitut
za **javno zdravje**

Pripravil:
David Breznikar

Zaščita dokumenta

© 2014 NIJZ

Vse pravice pridržane. Reprodukcija po delih ali v celoti na kakršenkoli način in v kateremkoli mediju ni dovoljena brez pisnega dovoljenja avtorja. Kršitve se sankcionirajo v skladu z avtorsko pravno in kazensko zakonodajo.

POVZETEK

Seznam storitev, za katere je potrebno poročati na nacionalni ravni je določen v okviru Splošnega dogovora in je bil z Aneksom 1 spremenjen, predvsem dopolnjen in razširjen. Mesečno poročilo tako vsebuje statističen pregled čakalnih dob in števila čakajočih v skladu z novim seznamom zdravstvenih storitev, ki je prišel v veljavo s 1. septembrom 2012. Seznam je nastal z usklajevanjem nabora storitev s strani našega inštituta ter Zavoda za zdravstveno zavarovanje Slovenije. V poročilu smo tudi tokrat podali opozorila pri čakalnih dobah, ki presegajo 90 dni pri stopnji nujnosti hitro in pri čakalnih dobah, ki presegajo 180 dni oziroma 12 mesecev za področje ortopedije pri stopnji nujnosti redno.

Najdaljša dopustna čakalna doba je spoštovana saj je za določeno zdravstveno storitev vsaj pri enem izvajalcu možno najti čakalno dobo, ki je znotraj postavljenih meja. Kljub temu opozarjamo na dolge čakalne dobe pri:

- Artroplastika kolena s čakalno dobo 455 dni.
- Ortopedska operacija rame s čakalno dobo 409 dni.
- Artroplastika kolka s čakalno dobo 403 dni.
- Posegi in operacije hrbtenice v ortopediji s čakalno dobo 387 dni.
- Revmatološka ambulanta s čakalno dobo 337 dni.
- Operacije krčnih žil s čakalno dobo 319 dni.
- Drugi posegi na perifernem ožilju s čakalno dobo 298 dni.
- Posegi in operacije v ustih, grlu in žrelu s čakalno dobo 237 dni.
- Ambulanta za maksilofacialno kirurgijo s čakalno dobo 203 dni.
- Operacije kile pri odraslih s čakalno dobo 194 dni.

Poročilo je razdeljeno v štiri glavna poglavja. V prvem poglavju najdete splošno analizo stanja, v drugem podrobnejšo analizo stanja na področju specialističnih ambulant, tretje poglavje zajema pregled stanja na področju ostalih zdravstvenih storitev, v četrtem pa najdete primerjalno analizo stanja na področju povprečnih čakalnih dob in skupnega števila čakajočih, za obdobje zadnjih dveh mesecev.

V naboru 13 specialističnih ambulant, ki vključuje tudi fizioterapijo na primarni ravni, **na prvi ambulantni pregled čaka 94266 pacientov, kar pomeni 1569 oziroma 1,69% čakajočih več kot v enakem obdobju preteklega meseca.**

Nad dopustno dolgo na prvi ambulantni pregled čaka 6771 pacientov, kar pomeni 530 oziroma 8,49 % čakajočih več kot v enakem obdobju preteklega meseca

Na 47 izbranih zdravstvenih storitev čaka 71075 kar pomeni 1755 oziroma 2,53% čakajočih več kot v enakem obdobju preteklega meseca.

Tudi pri storitvah najdemo skupno 8327 takšnih, ki čakajo nad dopustno dolgo, kar pomeni 941 oziroma 10,15% čakajočih manj kot v enakem obdobju preteklega meseca.

Tudi tokrat v poročilu objavljamo podatek o deležu čakajočih nad dopustno čakalno dobo v primerjavi s skupnim številom vseh čakajočih, ki smo ga tokrat izračunali le na ravni ambulant. Podatki kažejo, da visoko število čakajočih pri posamezni ambulanti ni pogoj za velik delež čakajočih nad dopustno čakalno dobo, več o tem si lahko ogledate v poročilu.

KAZALO

1. SPLOŠNA ANALIZA STANJA NA DAN 1.3.2014	7
2. SPECIALISTIČNE AMBULANTE – Analiza stanja na dan 1.3.2014	8
2.1. Aktualno stanje – Čakalne dobe	9
2.2. Aktualno stanje – Število čakajočih	13
2.3. Aktualno stanje – Število čakajočih nad dopustno čakalno dobo	15
3. ZDRAVSTVENE STORITVE – Analiza stanja na dan 1.3.2014	18
3.1. Aktualno stanje – Čakalne dobe	21
3.2. Aktualno stanje – Število čakajočih	26
3.3. Aktualno stanje – Število čakajočih nad dopustno čakalno dobo	29
4. MESEČNA PRIMERJAVA ČAKALNIH DOB IN ŠTEVILA ČAKAJOČIH ZA OBDOBJE OD 1.2.2014 DO 1.3.2014	32

SEZNAM GRAFOV

Graf 1-1: Čakajoči nad in pod dopustno čakalno dobo ter delež čakajočih nad dopustno ČD v primerjavi med ambulantami in storitvami. _____	7
Graf 2-1: Povprečna čakalna doba za stanje na dan 1.3.2014 po specialističnih ambulantah glede na čakalne dni _____	9
Graf 2-2: Vrednost mediane pri posamezni specialistični ambulanti za stanje na dan 1.3.2014 _____	10
Graf 2-3: Primerjava povprečja in mediane za specialistične ambulante na dan 1.3.2014 – Stopnja HITRO _____	11
Graf 2-4: Primerjava povprečja in mediane za specialistične ambulante na dan 1.3.2014 – Stopnja REDNO _____	12
Graf 2-5: Delež in skupno število čakajočih pri specialističnih ambulantah glede na stopnjo nujnosti za stanje na dan 1.3.2014 _____	13
Graf 2-6: Skupno število čakajočih po posamezni specialistični ambulanti za stanje na dan 1.3. 2014 glede na stopnjo nujnosti. _____	14
Graf 2-7: Delež in skupno število čakajočih nad dopustno čakalno dobo pri specialističnih ambulantah glede na stopnjo nujnosti za stanje na dan 1.3.2014 _____	15
Graf 2-8: Skupno število čakajočih nad dopustno čakalno dobo po posamezni specialistični ambulanti za stanje na dan 1.3.2014 glede na stopnjo nujnosti. _____	16
Graf 2-9: Čakajoči NAD in POD dopustno ČD in delež čakajočih nad dopustno ČD pri specialističnih ambulantah za stanje na dan 1.3.2014 _____	17
Graf 3-1: Povprečna čakalna doba zdravstvenih storitev za stanje na dan 1.3.2014 _____	21
Graf 3-2: Vrednost mediane pri posamezni zdravstveni storitvi za stanje na dan 1.3.2014 _____	22
Graf 3-3: Primerjava povprečja in mediane za storitve na dan 1.3.2014 – Stopnja HITRO _____	23
Graf 3-4: Primerjava povprečja in mediane za storitve na dan 1.3.2014 – Stopnja REDNO _____	25
Graf 3-5: Delež in skupno število čakajočih pri storitvah glede na stopnjo nujnosti za stanje na dan 1.3.2014 _____	26
Graf 3-6: Skupno število čakajočih po posamezni zdravstveni storitvi za stanje na dan 1.3.2014 glede na stopnjo nujnosti. _____	27
Graf 3-7: Delež in skupno število čakajočih nad dopustno čakalno dobo pri zdravstvenih storitvah glede na stopnjo nujnosti za stanje na dan 1.3.2014 _____	29
Graf 3-8: Skupno število čakajočih nad dopustno čakalno dobo po posamezni zdravstveni storitvi za stanje na dan 1.3.2014 glede na stopnjo nujnosti. _____	30
Graf 4-1: Mesečna primerjava povprečnih čakalnih dob za izbrane specialistične ambulante s stanjem na dan 1.2.2014 in 1.3.2014 _____	32
Graf 4-2: Mesečna primerjava skupnega števila čakajočih (obe stopnji nujnosti) za izbrane specialistične ambulante s stanjem na dan 1.2.2014 in 1.3.2014 _____	33
Graf 4-3: Mesečna primerjava povprečnih čakalnih dob za izbrane zdravstvene storitve s stanjem na dan 1.2.2014 in 1.3.2014 _____	34
Graf 4-4: Mesečna primerjava skupnega števila čakajočih (obe stopnji nujnosti) za izbrane zdravstvene storitve s stanjem na dan 1.2.2014 in 1.2.2014 _____	35

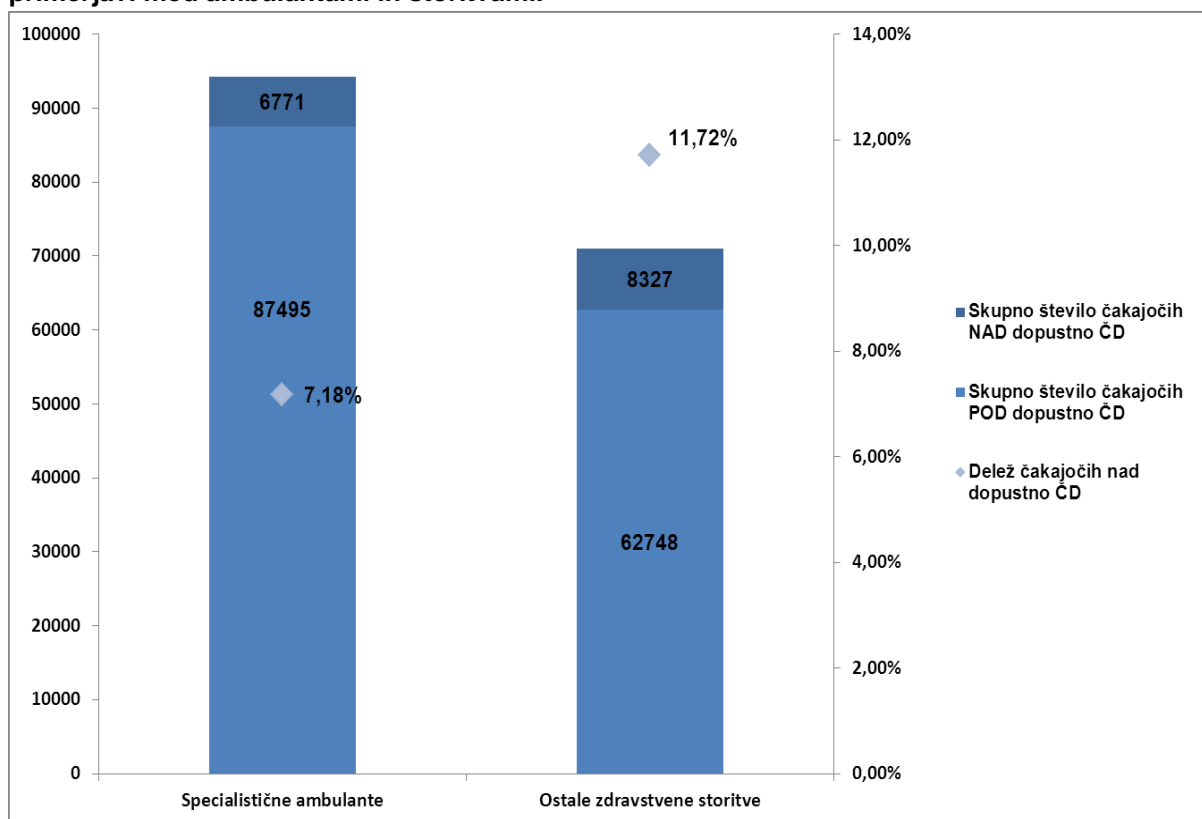
SEZNAM TABEL

Tabela 2-1: Povprečne čakalne dobe po specialističnih ambulantah na dan 1.3.2014. _____	8
Tabela 3-1: Povprečne čakalne dobe po storitvah na dan 1.3.2014. _____	18

1. SPLOŠNA ANALIZA STANJA NA DAN 1.3.2014

V poglavju predstavljamo skupno število vseh čakajočih, število čakajočih nad dopustno čakalno dobo in njihov delež v primerjavi med specialističnimi ambulantami in drugimi zdravstvenimi storitvami.

Graf 3-1: Čakajoči nad in pod dopustno čakalno dobo ter delež čakajočih nad dopustno ČD v primerjavi med ambulantami in storitvami.



Na dan 1.3.2014 je v 13 izbranih specialističnih ambulantah na 1. pregled čakalo 94266 pacientov, od tega jih je na dopustno mejo čakalo 6771 kar predstavlja 7,2% od vseh čakajočih na ambulantni pregled. Na drugi strani je na 47 izbranih zdravstvenih storitev čakalo 71075 pacientov, od tega jih je nad dopustno mejo čakalo 8327 kar predstavlja 11,7% od vseh čakajočih na storitveni pregled.

V nadaljevanju bolj podrobno predstavljamo podrobnejše analize podatkov, ločene glede na specialistično ambulanto in zdravstveno storitev

2. SPECIALISTIČNE AMBULANTE – Analiza stanja na dan 1.3.2014

Tabela 3-1: Povprečne čakalne dobe po specialističnih ambulantah na dan 1.3.2014.

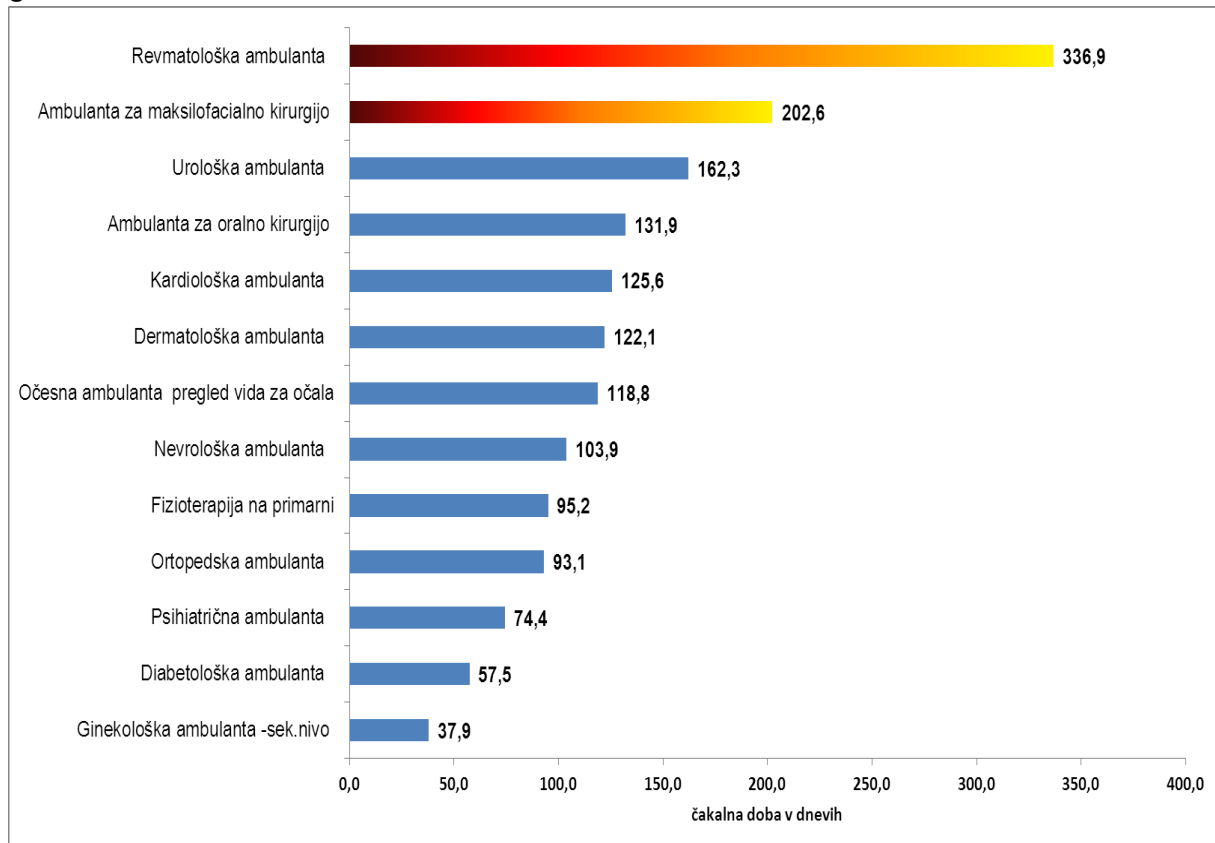
Kjer čakalne dobe presegajo dopustno čakalno dobo je to označeno z odebeljenim tiskom. Povprečje čakalnih dob in števila čakajočih je bilo izračunano kot uteženi delež čakalnih dob in števila čakajočih po obeh stopnjah nujnosti. Minimalne in maksimalne vrednosti po izvajalcih veljajo za stopnji redno, skupno število čakajočih pa predstavlja vsoto vseh čakajočih pri obeh stopnjah nujnosti.

Ambulante	Povprečna čakalna doba	Izvajalec z maksimalno čakalno dobo	Izvajalec z minimalno čakalno dobo	Mediana čakalnih dob	Skupno število čakajočih	Skupno število čakajočih nad dopustno čakalno dobo	Delež čakajočih nad dopustno čakalno dobo	Sprememba čakalne dobe glede na pretekli mesec
Revmatološka ambulanta	336,9	UKC Maribor - 558 dni	SB Celje - 180 dni	367	2935	1813	61,77%	↓
Ambulanta za maksilofacialno kirurgijo	202,6	UKC Ljubljana - 298 dni	Mag. Borut Sotošek, dr. med. - 0 dni	264	3223	987	30,62%	↑
Urološka ambulanta	162,3	SB Izola - 540 dni	ZD Sežana - 21 dni	153	3423	430	12,56%	↓
Ambulanta za oralno kirurgijo	131,9	Medden s d.o.o. - 199 dni	Mag. Borut Sotošek, dr. med. - 0 dni	137	5082	663	13,05%	↑
Kardiološka ambulanta	125,6	ZD Lendava - 360 dni	ZD Metlika - 0 dni	111	9074	409	4,51%	↑
Dermatološka ambulanta	122,1	Dermatologija Bartenjev - Rogl d.o.o. - 360 dni	ZD Murska Sobota - 28 dni	132	12605	794	6,30%	↑
Očesna ambulanta pregled vida za očala	118,8	SB Nova Gorica - 231 dni	Očesni center Hudovernik d.o.o. - 0 dni	134	17076	464	2,72%	↑
Nevrološka ambulanta	103,9	UKC Maribor - 180 dni	ZD dr. A. Drolca Maribor - 0 dni	110	3632	392	10,79%	↓
Fizioterapija na primarni	95,2	M & R, Milena Mikulin d.n.o. - 90 dni	Fizioterapija Marinka Marinka Zgonc - 2 dni	82	20223	379	1,87%	↓
Ortopedska ambulanta	93,1	SB Slovenj Gradec - 180 dni	Ortopedska ordinacija S. dr. Kosovinc - 14 dni	85	13582	362	2,67%	↓
Psihiatrična ambulanta	74,4	Peter Kapš, dr.med. - 290 dni	Psihiatrična bolnišnica Vojnik - 0 dni	65	2194	62	2,83%	↑
Diabetološka ambulanta	57,5	SB Nova Gorica - 168 dni	ZD LJUBLJANA, ENOTA ŠENTVID - 0 dni	49	541	0	0,00%	↑
Ginekološka ambulanta - sek.nivo	37,9	SB Jesenice - 90 dni	SB Ptuj - 0 dni	26	676	16	2,37%	↑

2.1. Aktualno stanje – Čakalne dobe

V poglavju predstavljamo povprečne čakalne dobe v tekočem mesecu na ravni specialističnih ambulant, kjer bomo primerjali povprečja in mediano uteženih čakalnih dob.

Graf 3-2: Povprečna čakalna doba za stanje na dan 1.3.2014 po specialističnih ambulantah glede na čakalne dni



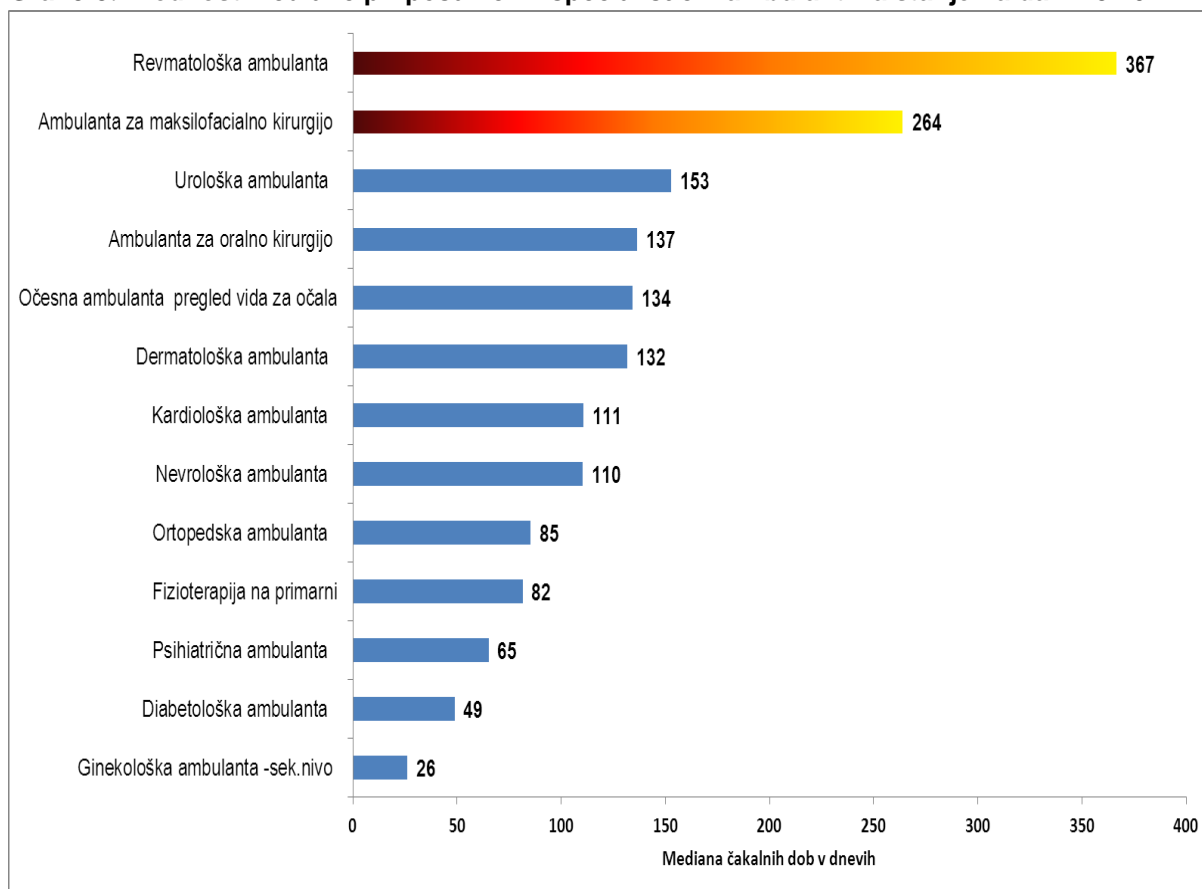
Čakalna doba je izračunana kot uteženi delež čakalnih dob po obeh stopnjah nujnosti

V grafu so rdeče obarvane tiste ambulate, pri katerih je povprečna čakalna doba presegla kritično čakalno dobo 180 dni oz. 12 mesecev v primeru ortopedije. Postavljeno mejo v povprečju presegajo:

- Revmatološka ambulanta s čakalno dobo 337 dni.
- Ambulanta za maksilofacialno kirurgijo s čakalno dobo 203 dni.

V naslednjem grafu prikazujemo še eno od mer srednjih vrednosti – mediano, ki nam pove, kolikšna je dolžina čakalne dobe, kjer polovica vseh pacientov pri storitvi čaka več, druga polovica pa manj.

Graf 3-3: Vrednost mediane pri posamezni specialistični ambulanti za stanje na dan 1.3.2014

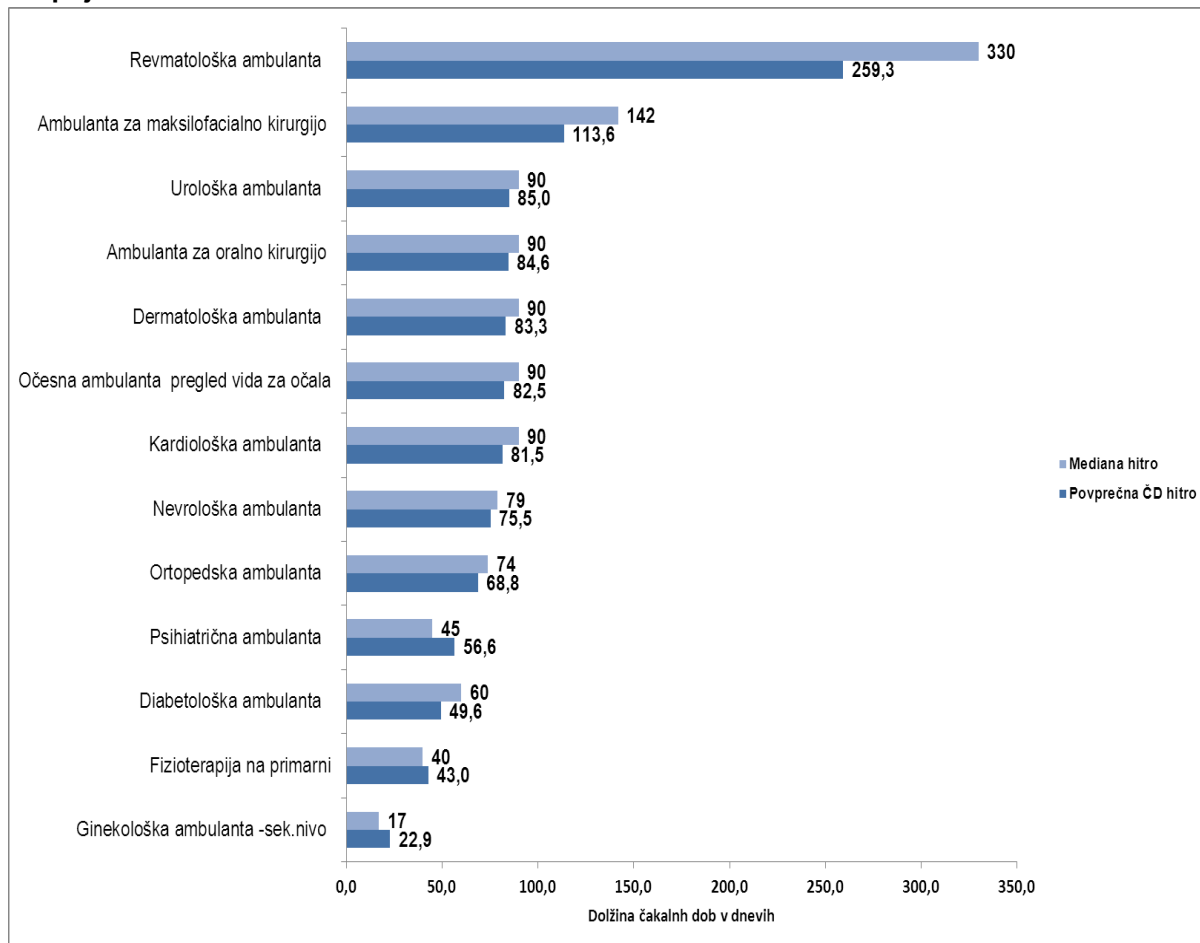


Ambulanta kjer polovica čakajočih ali več čaka nad dopustno mejo je:

- Revmatološka ambulanta, polovica vseh vpisanih v čakalni seznam na prvi pregled čaka 367 dni.
- Ambulanta za maksilofacialno kirurgijo, polovica vseh vpisanih v čakalni seznam na prvi pregled čaka 264 dni.

V naslednjih dveh grafih prikazujemo povprečno čakalno dobo v primerjavi z mediano čakalnih dob za posamezno storitev ali ambulanto glede na stopnjo nujnosti. Obe srednji vrednosti sta uteženi glede na število čakajočih pri posamezni storitvi.

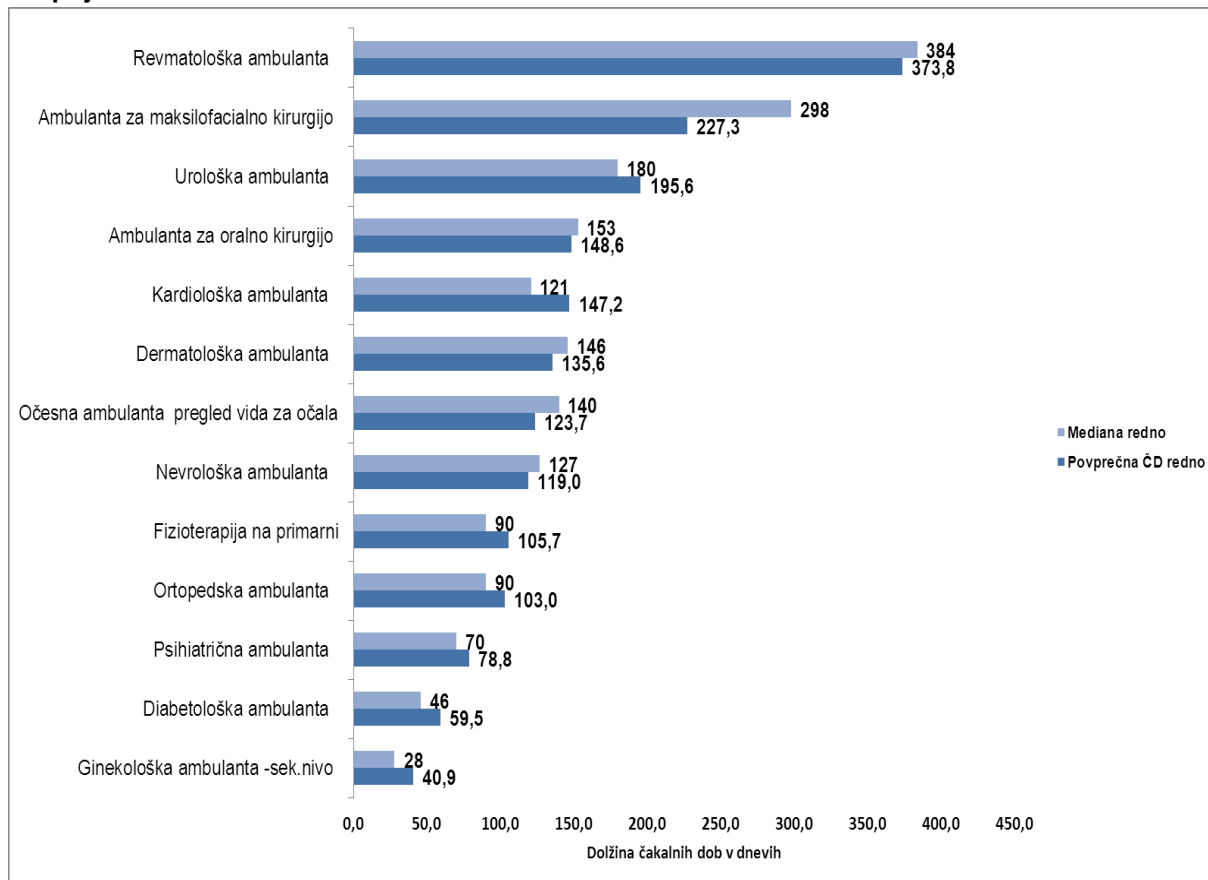
Graf 3-4: Primerjava povprečja in mediane za specialistične ambulante na dan 1.3.2014 – Stopnja HITRO



Ambulanta, ki v povprečju presega dopustno mejo čakalnih dob, ki znaša 90 dni je:

- Revmatološka ambulanta, v povprečju se na prvi pregled čaka 259 dni, polovica vseh vpisanih v čakalni seznam čaka 330 dni ali več.
- Ambulanta za maksilofacialno kirurgijo, v povprečju se na prvi pregled čaka 114 dni, polovica vseh vpisanih v čakalni seznam čaka 142 dni ali več.

Graf 3-5: Primerjava povprečja in mediane za specialistične ambulante na dan 1.3.2014 – Stopnja REDNO



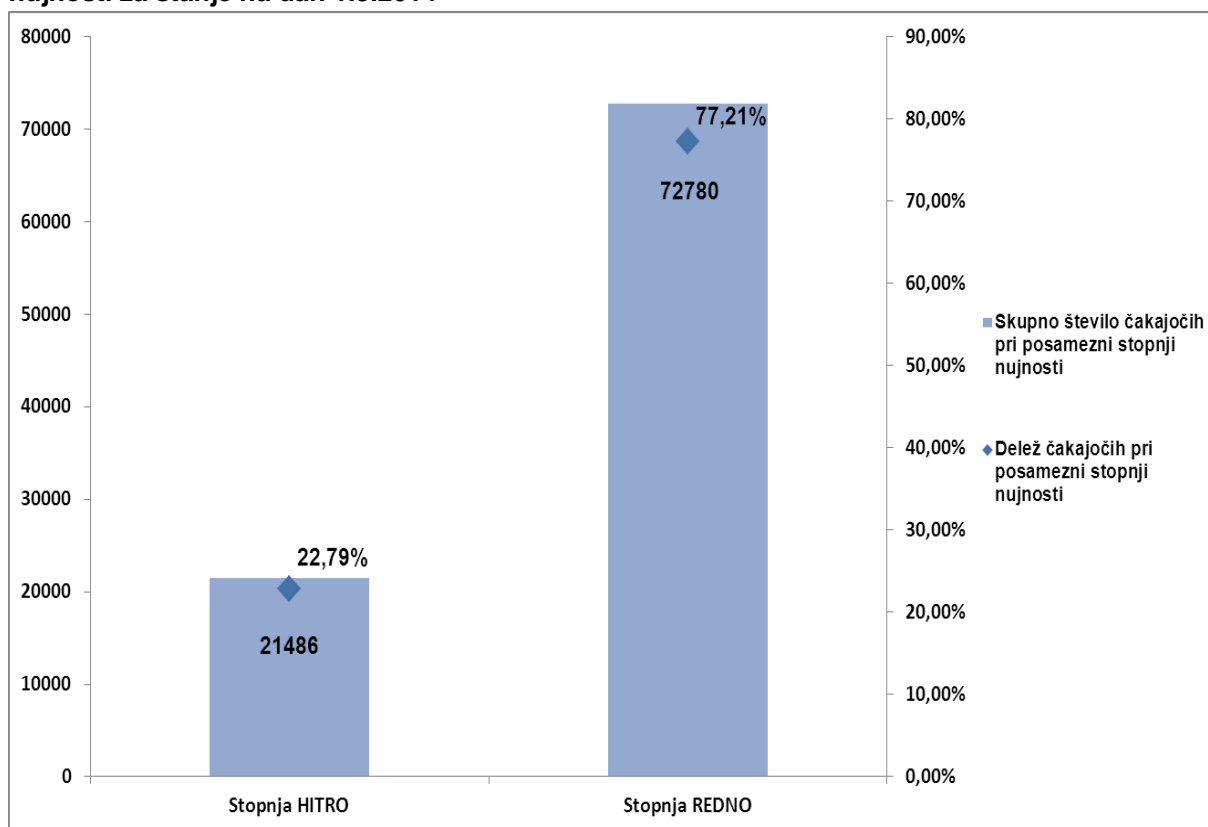
Ambulanti, ki v povprečju presegata dopustno mejo čakalnih dob, ki znaša 180 dni sta:

- Revmatološka ambulanta, v povprečju se na prvi pregled čaka 374 dni, polovica vseh vpisanih v čakalni seznam čaka 384 dni ali več.
- Ambulanta za maksilofacialno kirurgijo, v povprečju se na prvi pregled čaka 227 dni, polovica vseh vpisanih v čakalni seznam čaka 298 dni ali več.
- Urološka ambulanta, v povprečju se na prvi pregled čaka 2196 dni, polovica vseh vpisanih v čakalni seznam čaka 180 dni ali več.

2.2. Aktualno stanje – Število čakajočih

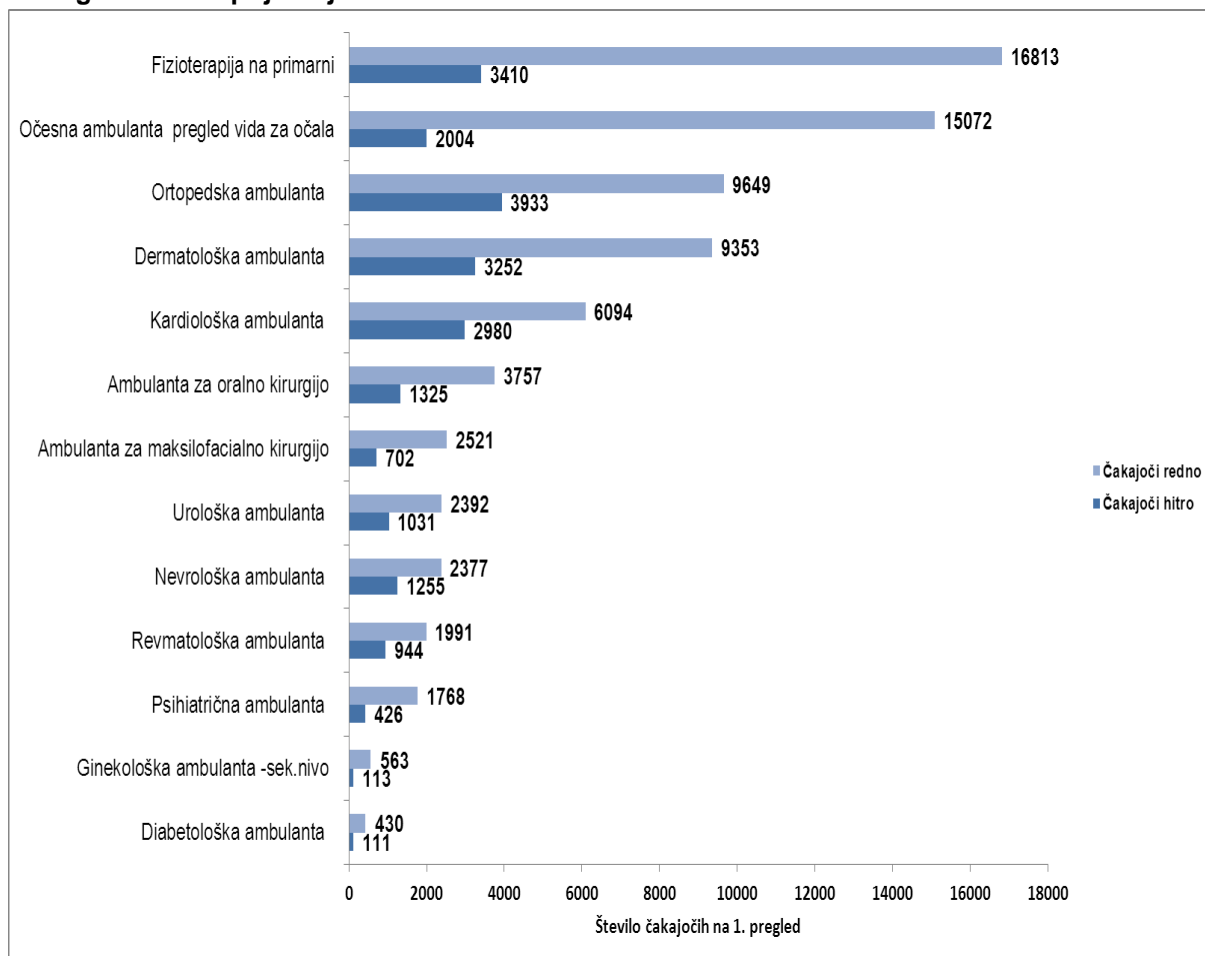
V tem poglavju predstavljamo skupno število čakajočih v primerjalni perspektivi glede na stopnje nujnosti. Prikazali bomo tudi delež in skupno število čakajočih po posamezni stopnji nujnosti.

Graf 3-6: Delež in skupno število čakajočih pri specialističnih ambulantah glede na stopnjo nujnosti za stanje na dan 1.3.2014



Graf prikazuje delež in število čakajočih na prvi pregled v ambulantah na dan 1.3.2014 glede na stopnjo nujnosti. Največ čakajočih je pri stopnji nujnosti redno (dopustna čakalna doba 180 dni oz. 365 dni za ortopedijo) in sicer 72780 kar predstavlja 77,2% vseh čakajočih. Pri stopnji nujnosti hitro, kjer dopustna čakalna doba znaša 90 dni, pa čaka 21486 oziroma 22,8% vseh čakajočih, ki jih spremljamo pri mesečnem naboru specialističnih ambulant.

Graf 3-7: Skupno število čakajočih po posamezni specialistični ambulanti za stanje na dan 1.3. 2014 glede na stopnjo nujnosti.



Največ čakajočih najdemo pri naslednjih ambulantah:

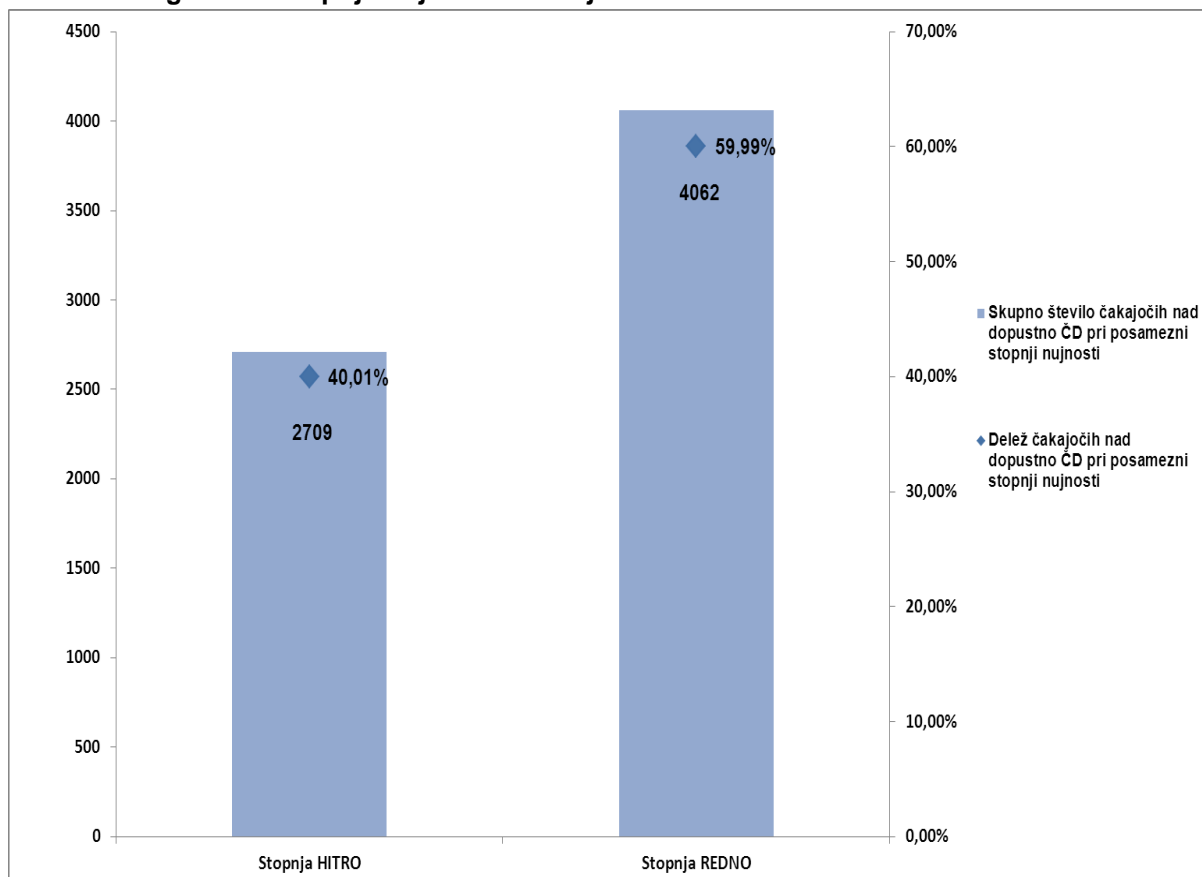
- Fizioterapija na primarni ravni, število čakajočih pri stopnji redno (kronična stanja) je 16813, medtem, ko jih pri stopnji hitro (akutna stanja) čaka 3410.
- Očesna ambulanta, število čakajočih pri stopnji redno je 15072, medtem, ko jih pri stopnji hitro čaka 2004.
- Ortopedska ambulanta, pri stopnji redno čaka večina vseh vpisanih v čakalni seznam in sicer 9649 čakajočih, pri stopnji hitro pa je vpisanih 3933 ljudi.
- Dermatološka ambulanta, tudi tu najdemo večino čakajočih pri stopnji redno (9353 čakajočih), medtem, ko je pri stopnji hitro vpisanih na seznam 3252 čakajočih.
- Kardiološka ambulanta, število čakajočih pri stopnji redno je 6094, medtem, ko jih pri stopnji hitro čaka 2980.
- Ambulanta za oralno kirurgijo, število čakajočih pri stopnji redno je 3757, medtem, ko jih pri stopnji hitro čaka 1325.
- Ambulanta za maksilofacialno kirurgijo, število čakajočih pri stopnji redno je 2521, medtem, ko jih pri stopnji hitro čaka 702.

Iz podatkov lahko trdimo, da je večina čakajočih vpisanih v čakalni seznam pod stopnjo nujnosti redno, medtem, ko je pri stopnji nujnosti hitro vpisanih malo ljudi, pri nekaterih storitvah jih večina čaka pri stopnji nujnosti redno.

2.3. Aktualno stanje – Število čakajočih nad dopustno čakalno dobo

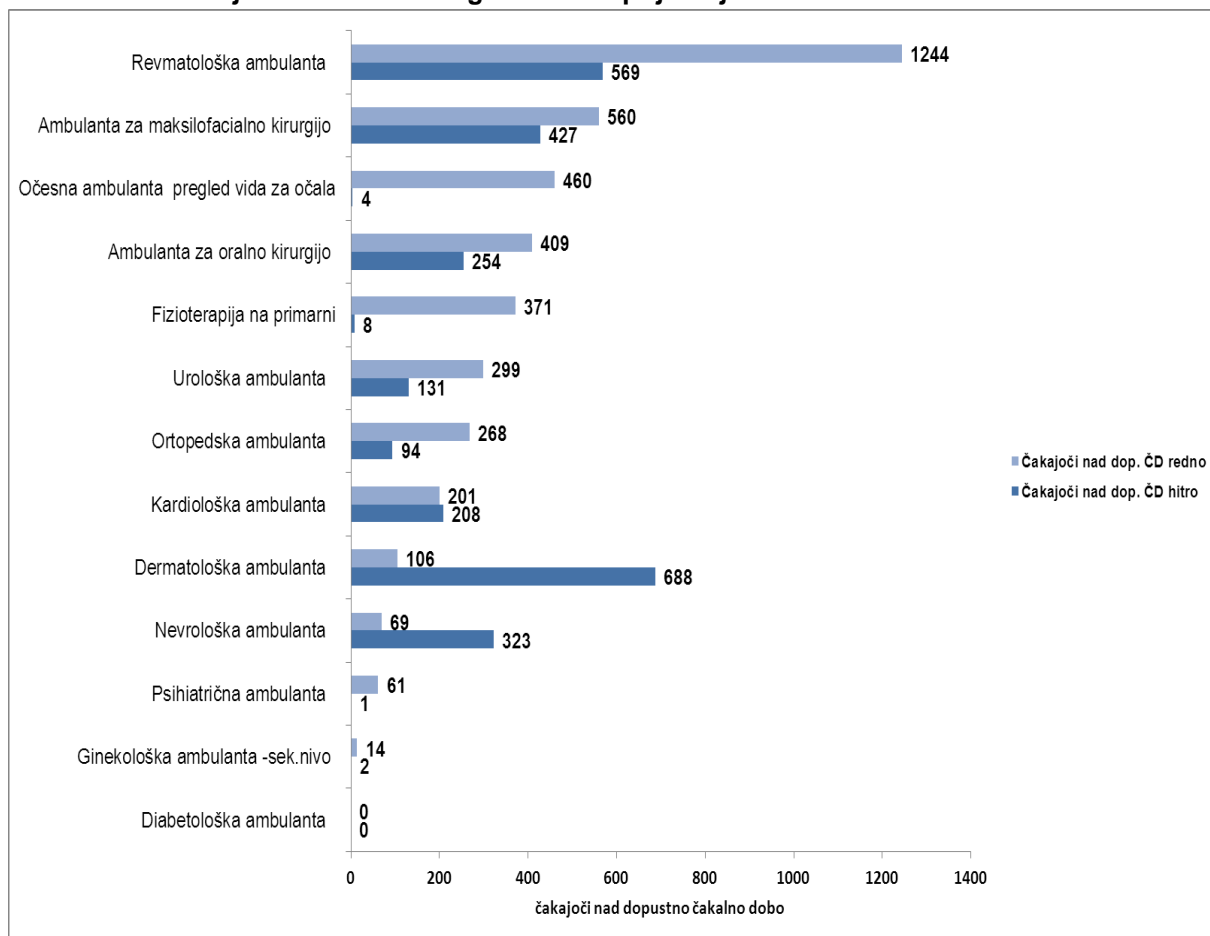
V tem poglavju predstavljamo skupno število čakajočih nad dopustno čakalno dobo v primerjavi glede na stopnjo nujnosti. Prikazali bomo tudi delež in skupno število čakajočih po posamezni stopnji nujnosti.

Graf 3-8: Delež in skupno število čakajočih nad dopustno čakalno dobo pri specialističnih ambulantah glede na stopnjo nujnosti za stanje na dan 1.3.2014



Graf prikazuje delež in število čakajočih nad dopustno čakalno dobo za prvi pregled v ambulantah na dan 1.3.2014 glede na stopnjo nujnosti. Največ čakajočih nad dopustno mejo je pri stopnji nujnosti redno (dopustna čakalna doba 180 dni oz. 365 dni za ortopedijo) in sicer 4062 kar predstavlja 60% vseh čakajočih. Pri stopnji nujnosti hitro, kjer dopustna čakalna doba znaša 90 dni, pa nad dopustno mejo čaka 2709 oziroma 40% vseh čakajočih nad 90 dni.

Graf 3-9: Skupno število čakajočih nad dopustno čakalno dobo po posamezni specialistični ambulanti za stanje na dan 1.3.2014 glede na stopnjo nujnosti.

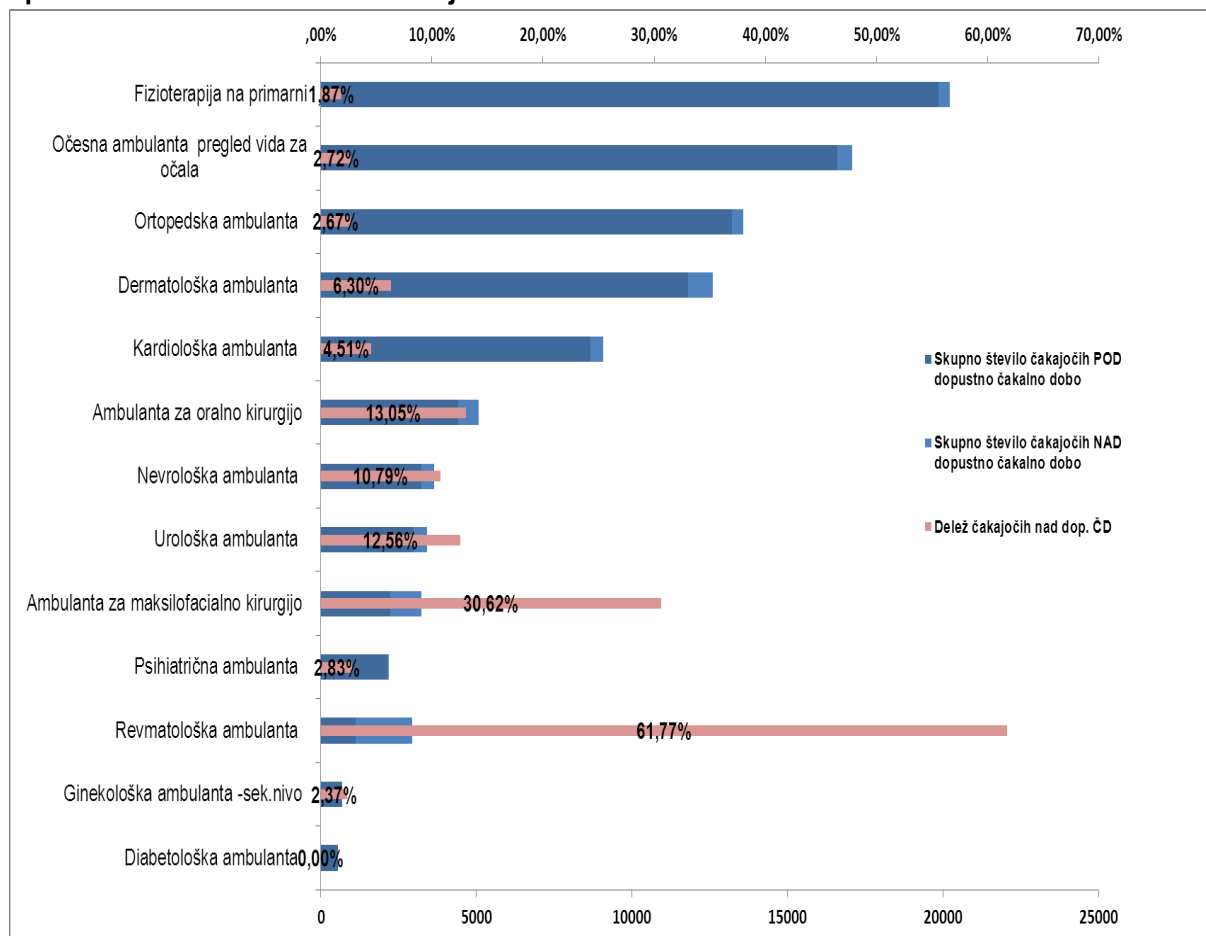


Največ čakajočih nad dopustno čakalno dobo najdemo pri naslednjih ambulantah:

- Revmatološka ambulanta, pri stopnji redno nad dopustno mejo čaka 1244 vpisanih v čakalni seznam, pri stopnji hitro pa več kot 90 dni na prvi pregled čaka 569 pacientov.
- Ambulanta za maksilofacialno kirurgijo, število čakajočih nad dopustno mejo pri stopnji redno je 560, medtem, ko pri stopnji hitro nad 90 dni čaka 427 pacientov.
- Očesna ambulanta za pregled vida za očala, število čakajočih nad dopustno mejo pri stopnji redno je 460, pri stopnji hitro pa na prvi pregled več kot 90 dni čakajo 4 pacienti.
- Ambulanta za oralno kirurgijo, število čakajočih nad dopustno mejo pri stopnji redno je 409, medtem, ko pri stopnji hitro nad 90 dni čaka 254 pacientov.
- Fizioterapija na primarni ravni, število čakajočih nad dopustno mejo pri stopnji redno (kronična stanja) je 371, medtem, ko pri stopnji hitro (akutna stanja) na prvi pregled več kot 90 dni čaka 8 pacientov.
- Urološka ambulanta, število čakajočih nad dopustno mejo pri stopnji redno je 299, pri stopnji hitro pa na prvi pregled več kot 90 dni čaka 131 pacientov.

Pri čakajočih nad dopustno čakalno dobo pa opazimo, da jih ta mesec veliko čaka tudi pri stopnjo nujnosti hitro, njihovo število je pri dermatološki, nevrološki ambulanti in kardiološki ambulanti celo večje kot pri stopnji nujnosti redno.

Graf 3-10: Čakajoči NAD in POD dopustno ČD in delež čakajočih nad dopustno ČD pri specialističnih ambulantah za stanje na dan 1.3.2014



Graf prikazuje število čakajočih nad in pod dopustno čakalno dobo in delež čakajočih nad dopustno čakalno dobo pri posamezni specialistični ambulanti. Še vedno je največ čakajočih pri fizioterapiji, očesni in ortopedski ambulantah, vendar pa največji delež čakajočih nad dopustno mejo najdemo pri revmatološki in urološki ambulantah, ter v ambulanti za oralno in maksilofacialno kirurgijo, kjer pa je število pacientov, ki čakajo na prvi pregled precej manjše.

3. ZDRAVSTVENE STORITVE – Analiza stanja na dan

1.3.2014

Tabela 3-1: Povprečne čakalne dobe po storitvah na dan 1.3.2014.

Kjer čakalne dobe presegajo dopustno čakalno dobo je to označeno z odebeljenim tiskom. Povprečje čakalnih dob in števila čakajočih je bilo izračunano kot uteženi delež čakalnih dob in števila čakajočih po obeh stopnjah nujnosti. Minimalne in maksimalne vrednosti po izvajalcih veljajo za stopnji redno, skupno število čakajočih pa predstavlja vsoto vseh čakajočih pri obeh stopnjah nujnosti.

Storitve	Povprečna čakalna doba	Izvajalec z maksimalno čakalno dobo	Izvajalec z minimalno čakalno dobo	Mediana čakalnih dob	Skupno število čakajočih	Skupno število čakajočih nad dopustno čakalno dobo	Delež čakajočih nad dopustno čakalno dobo	Sprememba čakalne dobe glede na pretekli mesec
Artroplastika kolena	455,0	SB Jesenice - 880 dni	SB Slovenj Gradec - 45 dni	351	2905	377	12,98%	↑
Ortopedska operacija rame (samo terapevtski posegi na rami)	408,8	OB Valdoltra - 650 dni	ARBOR MEA D.O.O. - 21 dni	580	710	199	28,03%	↕
Artroplastika kolka (protetika, endoproteza)	403,4	SB Jesenice - 820 dni	SB Slovenj Gradec - 47 dni	303	2666	365	13,69%	↓
Posegi in operacije hrbtenice	386,8	SB Murska Sobota - 630 dni	KIRURGIJA BITENC d.o.o - 25 dni	343	1226	281	22,92%	↓
Artroplastika gležnja	360,0	OB Valdoltra - 360 dni	OB Valdoltra - 360 dni	360	5	0	0,00%	↕
Operacije krčnih žil	318,9	SB Novo mesto - 552 dni	UKC Maribor - 0 dni	334	4712	2234	47,41%	↓
Drugi posegi na perifernem ožilju	298,4	SB Celje - 365 dni	Mednarodni center Medicor - 0 dni	339	406	287	70,69%	↓
Posegi in operacije v ustih, grlu in žrelu	237,5	UKC Ljubljana - 365 dni	UKC Maribor - 116 dni	175	1837	493	26,84%	↓
Terapevtske artroskopije (kolenske križne vezi, kolena)	219,2	SB Jesenice - 430 dni	SB Brežice - 0 dni	250	1722	130	7,55%	↓
Operacije kile-odrasli	194,4	SB Jesenice - 600 dni	SB Brežice - 0 dni	187	1880	369	19,63%	↑
Posegi in operacije nosu in obnosnih votlin	160,1	SB Murska Sobota - 300 dni	UKC Maribor - 0 dni	120	1108	84	7,58%	↑
Posegi na ušesu in mastoidu	152,3	SB Novo mesto - 180 dni	UKC Ljubljana - 150 dni	150	173	0	0,00%	↕
ultrazvok srca	152,2	UKC Maribor - 402 dni	Ultrakardio dr. Siniša Grujić - 0 dni	138	6099	873	14,31%	↓
Elektromiografija (EMG)	148,4	SB Slovenj Gradec - 420 dni	UKC Ljubljana - 35 dni	130	4598	998	21,71%	↓
ultrazvok dojke	146,3	SB Murska Sobota - 267 dni	ZD Ljubljana center - 0 dni	172	1391	135	9,71%	↑

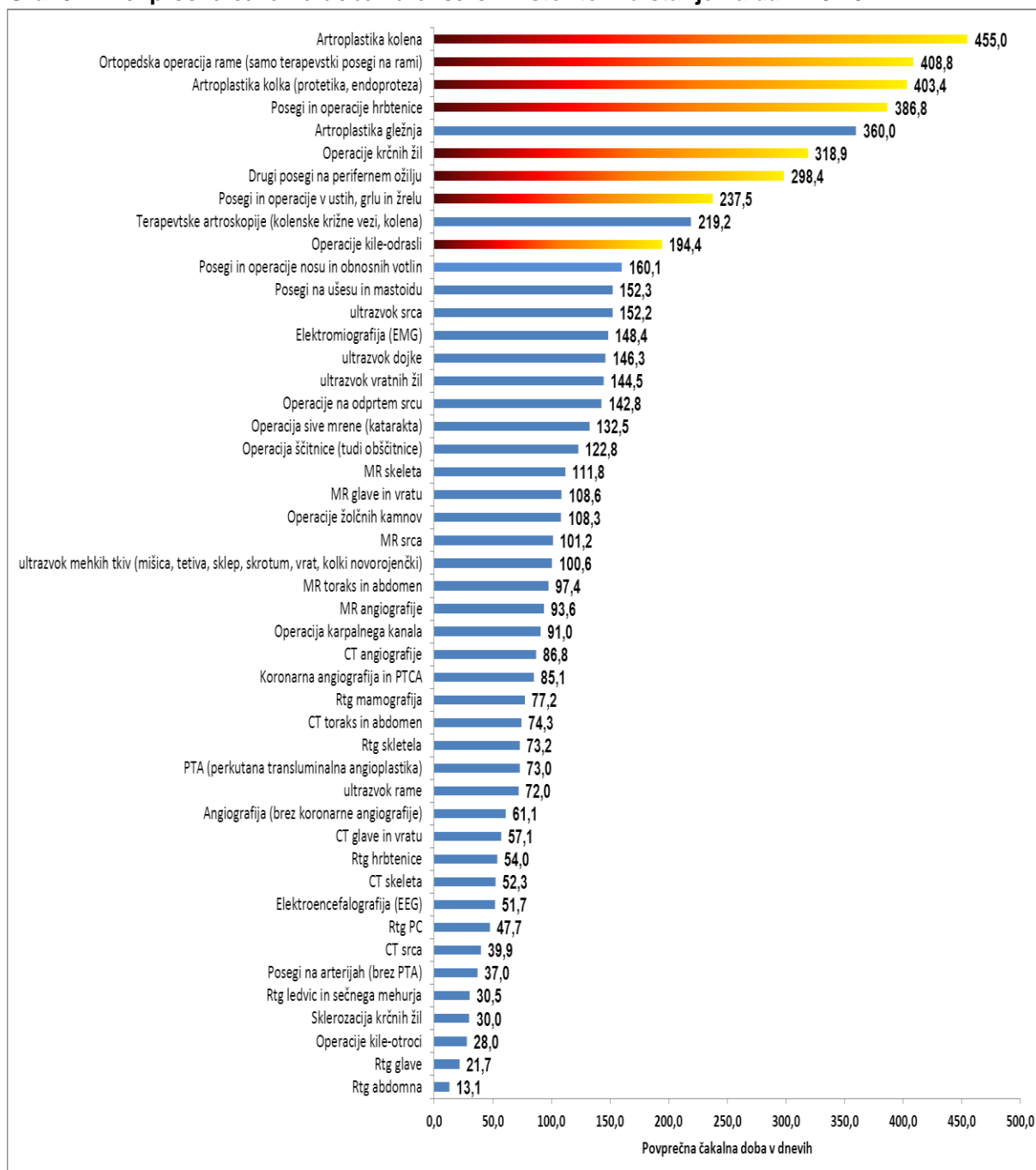
ultrazvok vratnih žil	144,5	SB Izola - 330 dni	Ultrakardio dr. Siniša Grujić - 0 dni	157	3361	329	9,79%	↑
Operacije na odprtem srcu	142,8	UKC Ljubljana - 210 dni	Mednarodni center Medicor - 50 dni	196	236	27	11,44%	↕
Operacija sive mreže (katarakta)	132,5	Očesna ordinacija Irman Žalec - 355 dni	SB Nova Gorica - 0 dni	118	3275	214	6,53%	↓
Operacija ščitnice (tudi obščitnice)	122,8	SB Izola - 180 dni	Onkološki inštitut Ljubljana - 16 dni	159	104	0	0,00%	↓
MR skeleta	111,8	UKC Ljubljana - 197 dni	SB Slovenj Gradec - 60 dni	102	7743	240	3,10%	↑
MR glave in vratu	108,6	UKC Ljubljana - 206 dni	SB Murska Sobota - 45 dni	107	4069	289	7,10%	↓
Operacije žolčnih kamnov	108,3	SB Jesenice - 180 dni	SB Brežice - 0 dni	131	1018	127	12,48%	↑
MR srca	101,2	UKC Ljubljana - 115 dni	SB Izola - 14 dni	105	109	0	0,00%	↑
ultrazvok mehkih tkiv (mišica, tetiva, sklep, skrotum, vrat, kolkki novorojenčki)	100,6	Sanabilis d.o.o. - 231 dni	SANOMED D.O.O. - 0 dni	109	5152	12	0,23%	↑
MR toraks in abdomen	97,4	SB Novo mesto - 130 dni	Onkološki inštitut Ljubljana - 49 dni	102	277	0	0,00%	↕
MR angiografije	93,6	SB Celje - 180 dni	SB Izola - 0 dni	91	137	22	16,06%	↑
Operacija karpalnega kanala	91,0	SB Celje - 180 dni	OLIVIERS d.o.o. - 0 dni	60	922	12	1,30%	↓
CT angiografije	86,8	UKC Maribor - 180 dni	SB Ptuj - 0 dni	87	787	0	0,00%	↑
Koronarna angiografija in PTCA	85,1	UKC Ljubljana - 120 dni	SB Murska Sobota - 0 dni	88	1092	198	18,13%	↓
Rtg mamografija	77,2	ZD Celje - 180 dni	ZD Ljubljana center - 0 dni	90	1494	1	0,07%	↓
CT toraks in abdomen	74,3	SB Ptuj - 180 dni	Bolnišnica Topolšica - 5 dni	84	1383	0	0,00%	↓
Rtg skletela	73,2	UKC Maribor - 180 dni	ZD Ormož - 0 dni	63	2357	6	0,25%	↓
PTA (perkutana transluminalna angioplastika)	73,0	UKC Maribor - 135 dni	SB Izola - 30 dni	41	91	0	0,00%	↓
ultrazvok rame	72,0	SB Celje - 180 dni	Sonomed d.o.o. - 0 dni	56	785	15	1,91%	↓
Angiografija (brez koronarne angiografije)	61,1	UKC Ljubljana - 95 dni	SB Nova Gorica - 0 dni	74	157	6	3,82%	↑
CT glave in vratu	57,1	SB Ptuj - 180 dni	Bolnišnica Topolšica - 5 dni	55	1630	0	0,00%	↓
Rtg hrbtenice	54,0	DIGITALNA SLIKOVNA DIGNOSTIKA D.o.o - 180 dni	ZD Tržič - 0 dni	43	1084	4	0,37%	↓
CT skeleta	52,3	SB Ptuj - 180 dni	SB Trbovlje - 5 dni	46	661	0	0,00%	↓
Elektroencefalografija (EEG)	51,7	SB Nova Gorica - 81 dni	ZD dr. A. Drolca Maribor - 0 dni	48	349	0	0,00%	↑

Rtg PC	47,7	DIGITALNA SLIKOVNA DIGNOSTIKA D.o.o - 180 dni	ZD Celje - 0 dni	59	561	0	0,00%	↑
CT srca	39,9	Univerzitetna klinika Golnik - 89 dni	SB Slovenj Gradec - 17 dni	41	151	0	0,00%	↓
Posegi na arterijah (brez PTA)	37,0	SB Slovenj Gradec - 90 dni	SB Nova Gorica - 0 dni	30	47	0	0,00%	↓
Rtg ledvic in sečnega mehurja	30,5	DIGITALNA SLIKOVNA DIGNOSTIKA D.o.o - 180 dni	SB Izola - 0 dni	12	178	0	0,00%	↑
Sklerozacija krčnih žil	30,0	SB Izola - 30 dni	AKD d.o.o. - 0 dni	30	7	0	0,00%	↓
Operacije kile-otroci	28,0	SB Jesenice - 75 dni	UKC Ljubljana - 0 dni	18	30	0	0,00%	↑
Rtg glave	21,7	DIGITALNA SLIKOVNA DIGNOSTIKA D.o.o - 180 dni	ZD Celje - 0 dni	10	255	0	0,00%	↓
Rtg abdomna	13,1	DIGITALNA SLIKOVNA DIGNOSTIKA D.o.o - 180 dni	ZD Tržič - 0 dni	9	135	0	0,00%	↓

3.1. Aktualno stanje – Čakalne dobe

V poglavju predstavljamo povprečne čakalne dobe v tekočem mesecu na ravni zdravstvenih storitev, kjer bomo primerjali povprečja in mediano uteženih čakalnih dob.

Graf 3-1: Povprečna čakalna doba zdravstvenih storitev za stanje na dan 1.3.2014



Čakalna doba je izračunana kot uteženi delež čakalnih dob po obeh stopnjah nujnosti.

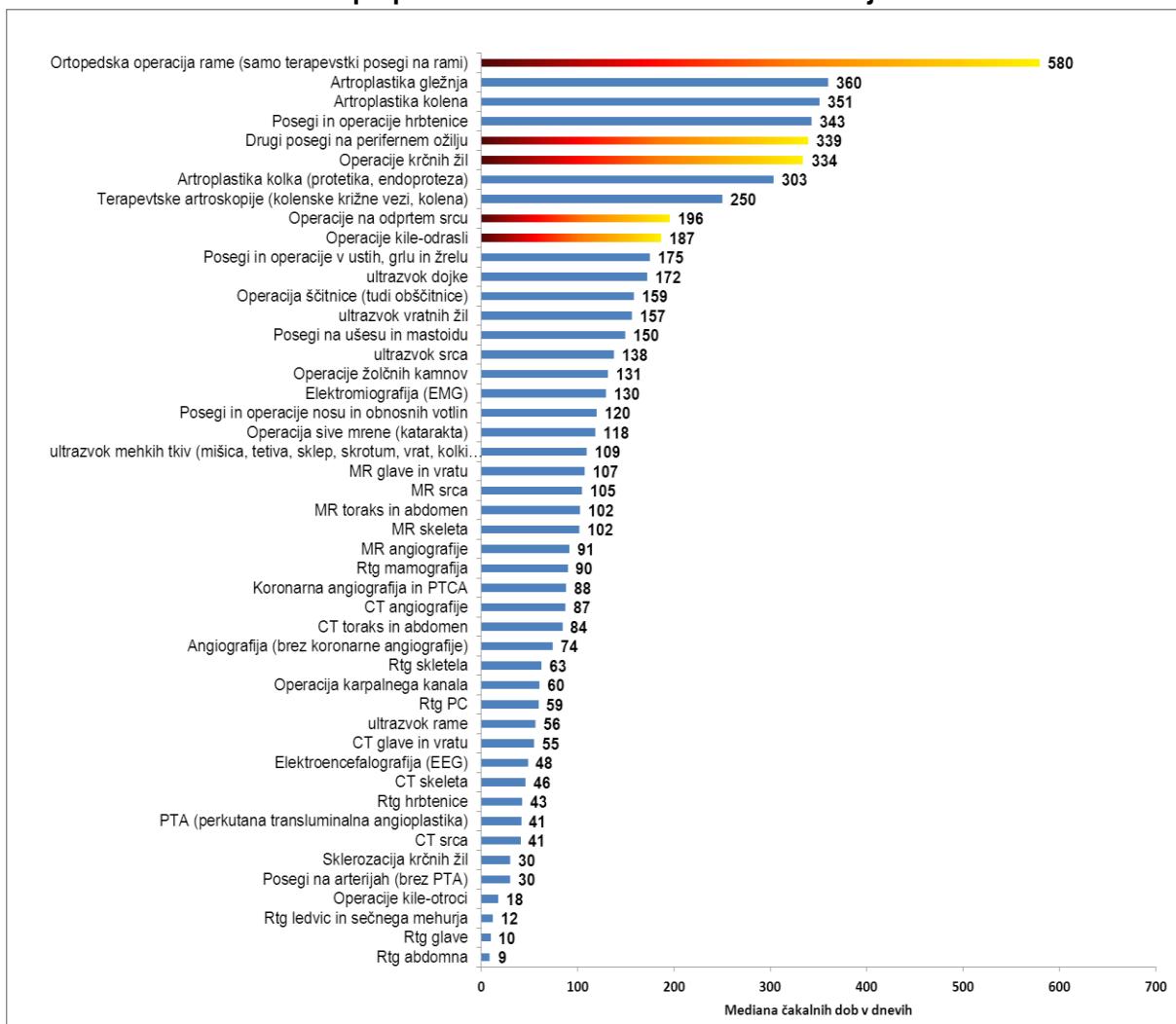
V grafu so rdeče obarvane tiste storitve, pri katerih je povprečna čakalna doba presegla kritično čakalno dobo 180 dni oz. 12 mesecev v primeru ortopedije. Postavljeno mejo v povprečju presegajo:

- Artroplastika kolena s čakalno dobo 455 dni.

- Ortopedska operacija rame s čakalno dobo 409 dni.
- Artroplastika kolka s čakalno dobo 403 dni.
- Posegi in operacije hrbtenice v ortopediji s čakalno dobo 387 dni.
- Operacije krčnih žil s čakalno dobo 319 dni.
- Drugi posegi na perifernem ožilju s čakalno dobo 298 dni.
- Posegi in operacije v ustih, grlu in žrelu s čakalno dobo 237 dni.
- Operacije kile pri odraslih s čakalno dobo 194 dni.

V naslednjem grafu prikazujemo še eno od mer srednjih vrednosti – mediano, ki nam pove, kolikšna je dolžina čakalne dobe, kjer polovica vseh pacientov pri storitvi čaka več, druga polovica pa manj.

Graf 3-2: Vrednost mediane pri posamezni zdravstveni storitvi za stanje na dan 1.3.2014



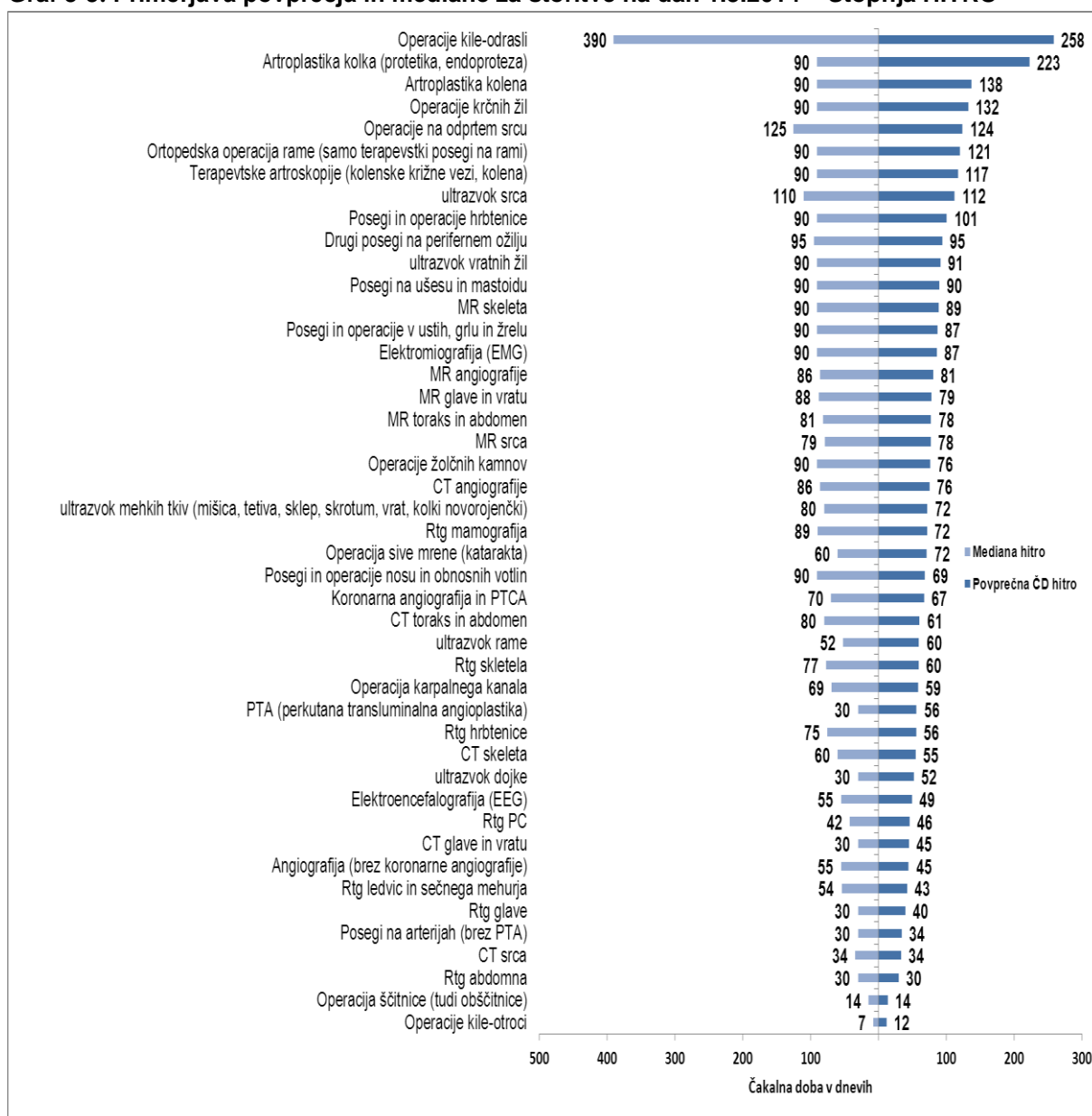
Storitve kjer polovica čakajočih ali več čaka nad dopustno mejo so:

- Ortopedska operacija rame, polovica vseh vpisanih v čakalni seznam čaka 580 dni ali več.
- Drugi posegi na perifernem ožilju, polovica vseh vpisanih v čakalni seznam čaka 339 dni ali več.
- Operacije krčnih žil, polovica vseh vpisanih v čakalni seznam čaka 334 dni ali več.

- Operacije na odprtem srcu, polovica vseh vpisanih v čakalni seznam čaka 196 dni ali več.
- Operacije kile pri odraslih, polovica vseh vpisanih v čakalni seznam čaka 187 dni ali več.

V naslednjih dveh grafih prikazujemo povprečno čakalno dobo v primerjavi z mediano čakalnih dob za posamezno storitev ali ambulanto glede na stopnjo nujnosti. Obe srednji vrednosti sta uteženi glede na število čakajočih pri posamezni storitvi.

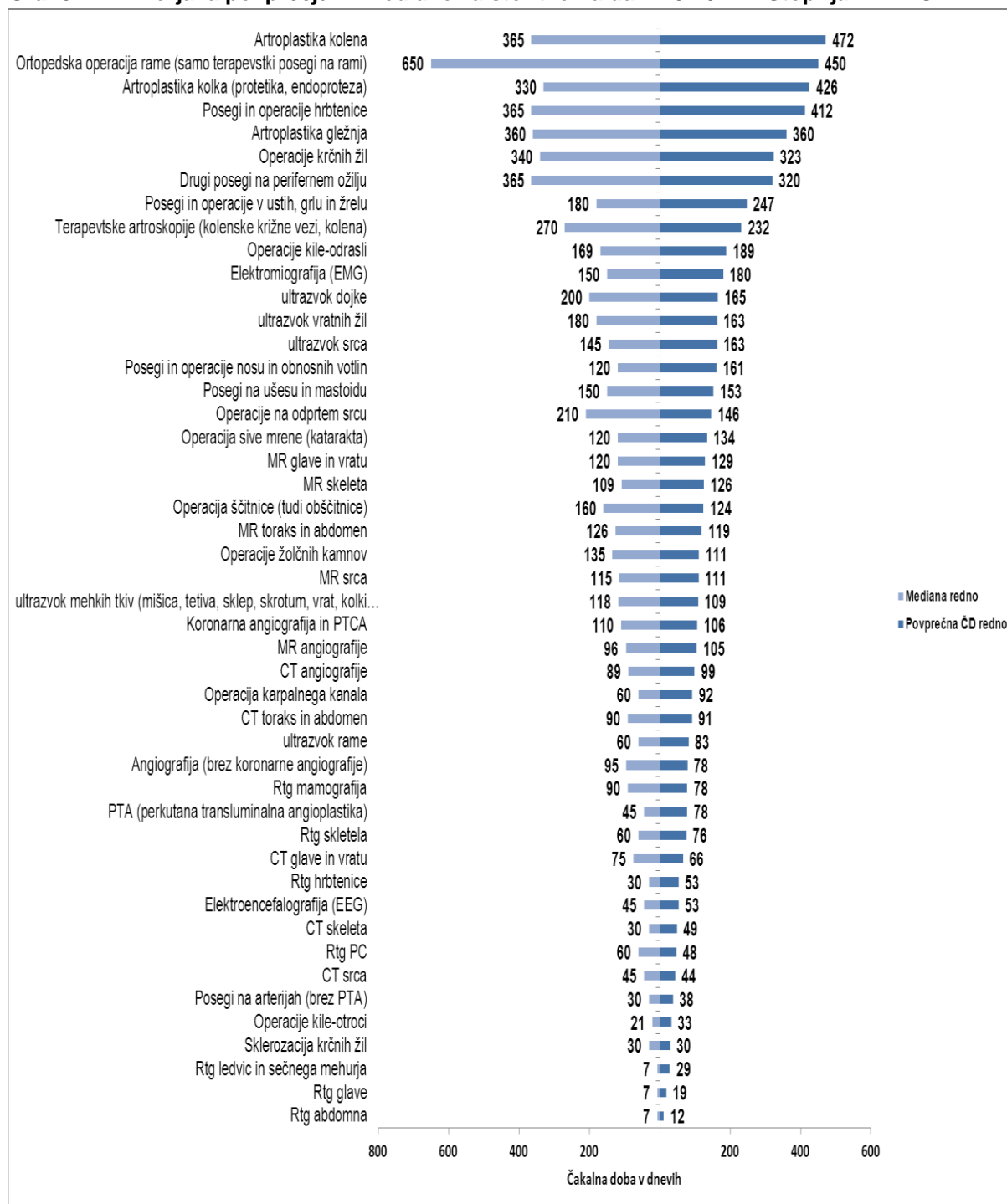
Graf 3-3: Primerjava povprečja in mediane za storitve na dan 1.3.2014 – Stopnja HITRO



Storitve, ki v povprečju presegajo dopustno mejo čakalnih dob, ki znaša 90 dni so:

- Operacija kile pri odraslih, v povprečju se na storitev čaka 258 dni, polovica vseh vpisanih v čakalni seznam čaka 390 dni ali več.
- Artroplastika kolka, v povprečju se na storitev čaka 223 dni, polovica vseh vpisanih v čakalni seznam čaka 90 dni ali več.
- Artroplastika kolena, v povprečju se na storitev čaka 138 dni, polovica vseh vpisanih v čakalni seznam čaka 90 dni ali več.
- Operacije krčnih žil v povprečju se na storitev čaka 132 dni, polovica vseh vpisanih v čakalni seznam čaka 90 dni ali več.
- Operacije na odprtem srcu v povprečju se na storitev čaka 124 dni, polovica vseh vpisanih v čakalni seznam čaka 125 dni ali več.
- Ortopedska operacija rame, v povprečju se na storitev čaka 121 dni, polovica vseh vpisanih v čakalni seznam čaka 90 dni ali več.
- Terapevtske artroskopije, v povprečju se na storitev čaka 117 dni, polovico vseh vpisanih v čakalni seznam čaka 90 dni ali več.
- Ultrazvok srca, v povprečju se na storitev čaka 112 dni, polovico vseh vpisanih v čakalni seznam čaka 110 dni ali več.
- Posegi in operacije hrbtenice v povprečju se na storitev čaka 101 dni, polovica vseh vpisanih v čakalni seznam čaka 90 dni ali več.
- Drugi posegi na perifernem ožilju, v povprečju se na storitev čaka 95 dni, polovico vseh vpisanih v čakalni seznam čaka 95 dni ali več.
- Ultrazvok vratnih žil v povprečju se na storitev čaka 91 dni, polovica vseh vpisanih v čakalni seznam čaka 90 dni ali več.

Graf 3-4: Primerjava povprečja in mediane za storitve na dan 1.3.2014 – Stopnja REDNO



Storitve, ki v povprečju presegajo dopustno mejo čakalnih dob (180 dni oz. 365 dni na področju ortopedije) so:

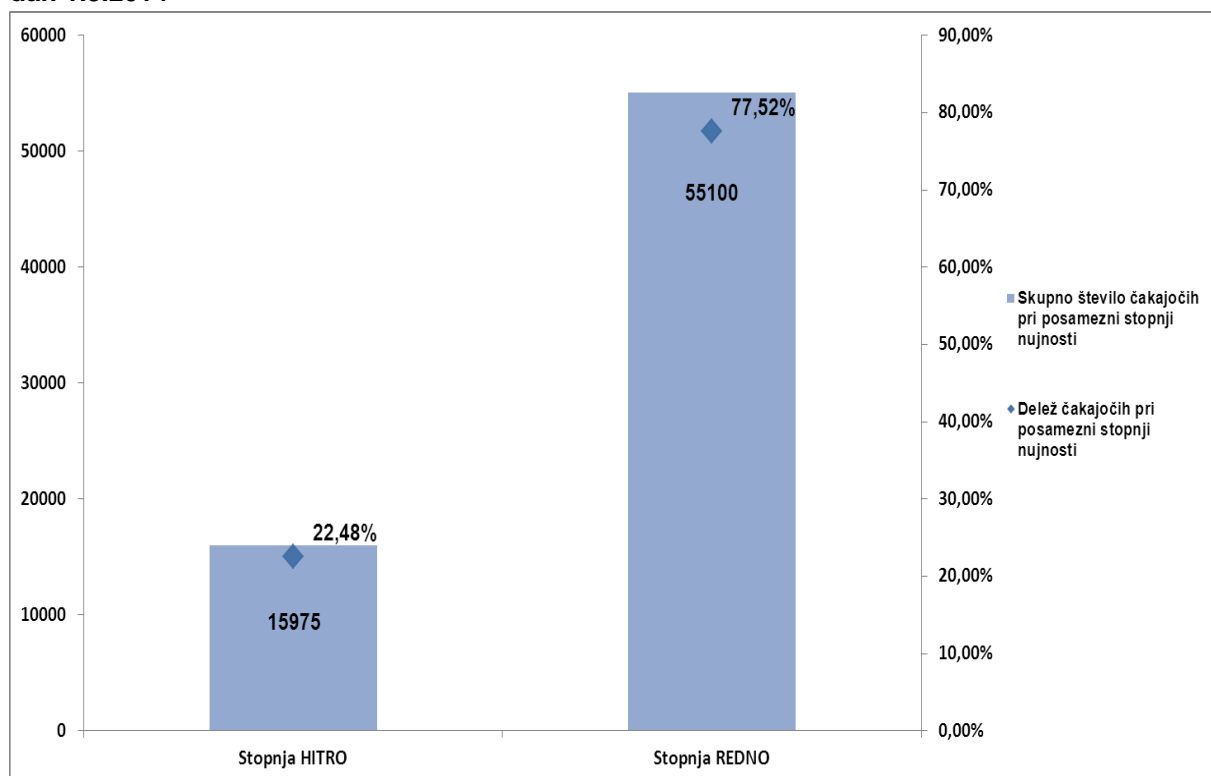
- Artroplastika kolena, v povprečju se na storitev čaka 472 dni, polovica vseh vpisanih v čakalni seznam čaka 365 dni ali več.
- Ortopedska operacija rame, v povprečju se na storitev čaka 450 dni, polovica vseh vpisanih v čakalni seznam čaka 650 dni ali več.
- Artroplastika kolka, v povprečju se na storitev čaka 426 dni, polovica vseh vpisanih v čakalni seznam čaka 330 dni ali več.

- Posegi in operacije hrbtenice v ortopediji, v povprečju se na storitev čaka 412 dni, polovica vseh vpisanih v čakalni seznam čaka 365 dni ali več.
- Operacija krčnih žil, v povprečju se na storitev čaka 323 dni, polovica vseh vpisanih v čakalni seznam čaka 340 dni ali več.
- Posegi na perifernem ožilju, v povprečju se na storitev čaka 320 dni, polovica vseh vpisanih v čakalni seznam čaka 365 dni ali več.
- Posegi in operacije v ustih, grlu in žrelu, v povprečju se na storitev čaka 247 dni, polovica vseh vpisanih v čakalni seznam čaka 180 dni ali več.
- Operacija kile odrasli, v povprečju se na storitev čaka 189 dni, polovica vseh vpisanih v čakalni seznam čaka 169 dni ali več.

3.2. Aktualno stanje – Število čakajočih

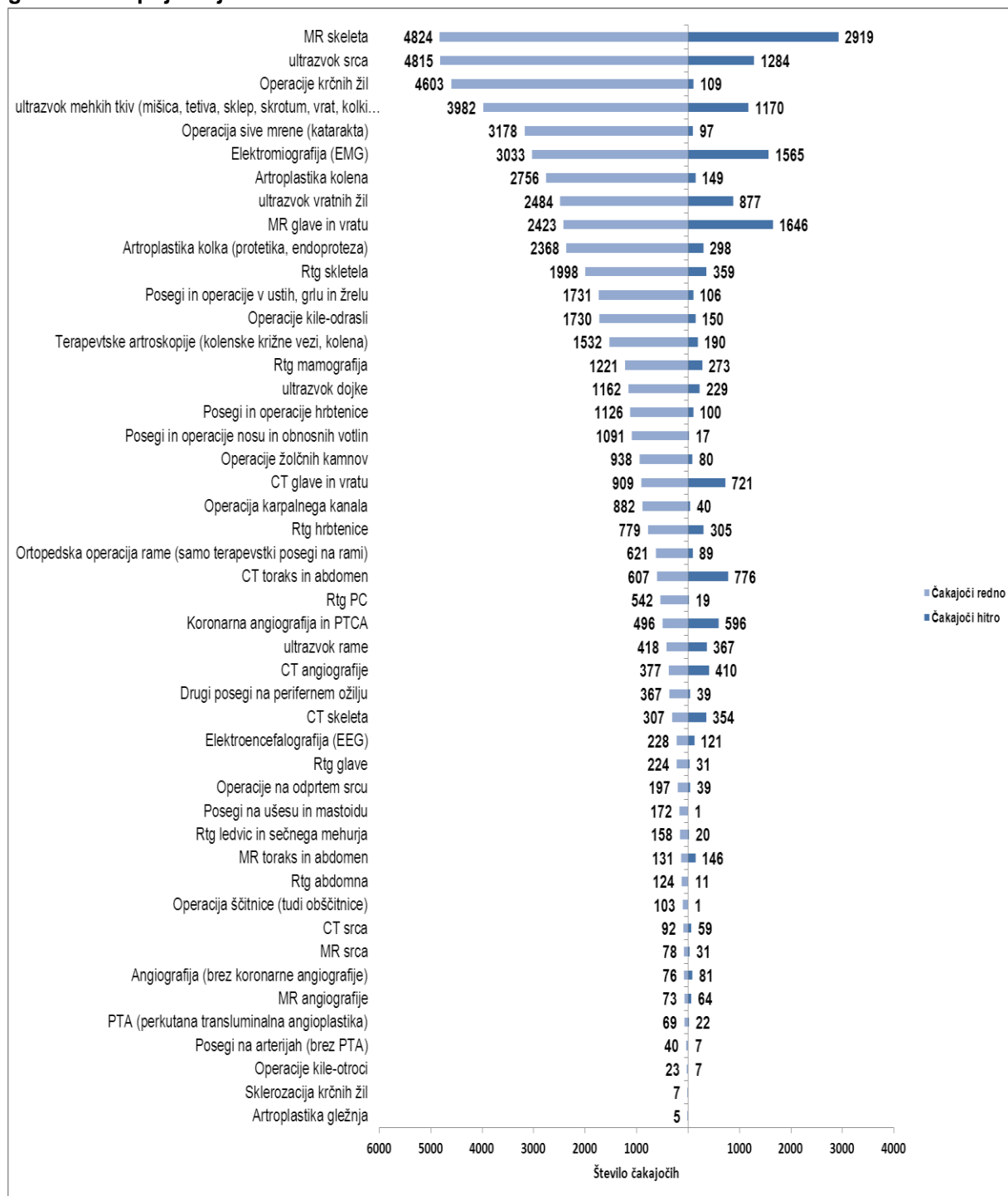
V tem poglavju predstavljamo skupno število čakajočih v primerjalni perspektivi glede na stopnje nujnosti. Prikazali bomo tudi delež in skupno število čakajočih po posamezni stopnji nujnosti.

Graf 3-5: Delež in skupno število čakajočih pri storitvah glede na stopnjo nujnosti za stanje na dan 1.3.2014



Graf prikazuje delež in število čakajočih pri zdravstvenih storitvah na dan 1.3.2014 glede na stopnjo nujnosti. Največ čakajočih je pri stopnji nujnosti redno (dopustna čakalna doba 180 dni oz. 365 dni za ortopedijo) in sicer 53100 kar predstavlja 77,5% vseh čakajočih. Pri stopnji nujnosti hitro, kjer dopustna čakalna doba znaša 90 dni, pa čaka 15975 oziroma 22,5% vseh čakajočih, ki jih spremljamo pri mesečnem naboru zdravstvenih storitev.

Graf 3-6: Skupno število čakajočih po posamezni zdravstveni storitvi za stanje na dan 1.3.2014 glede na stopnjo nujnosti.



Največ čakajočih najdemo pri naslednjih storitvah:

- Magnetna resonanca skeleta, število čakajočih pri stopnji redno je 4824, medtem, ko pri stopnji hitro čaka 2919 pacientov.
- Ultrazvok srca, število čakajočih pri stopnji redno je 4815, medtem, ko pri stopnji hitro čaka 1284 pacientov.

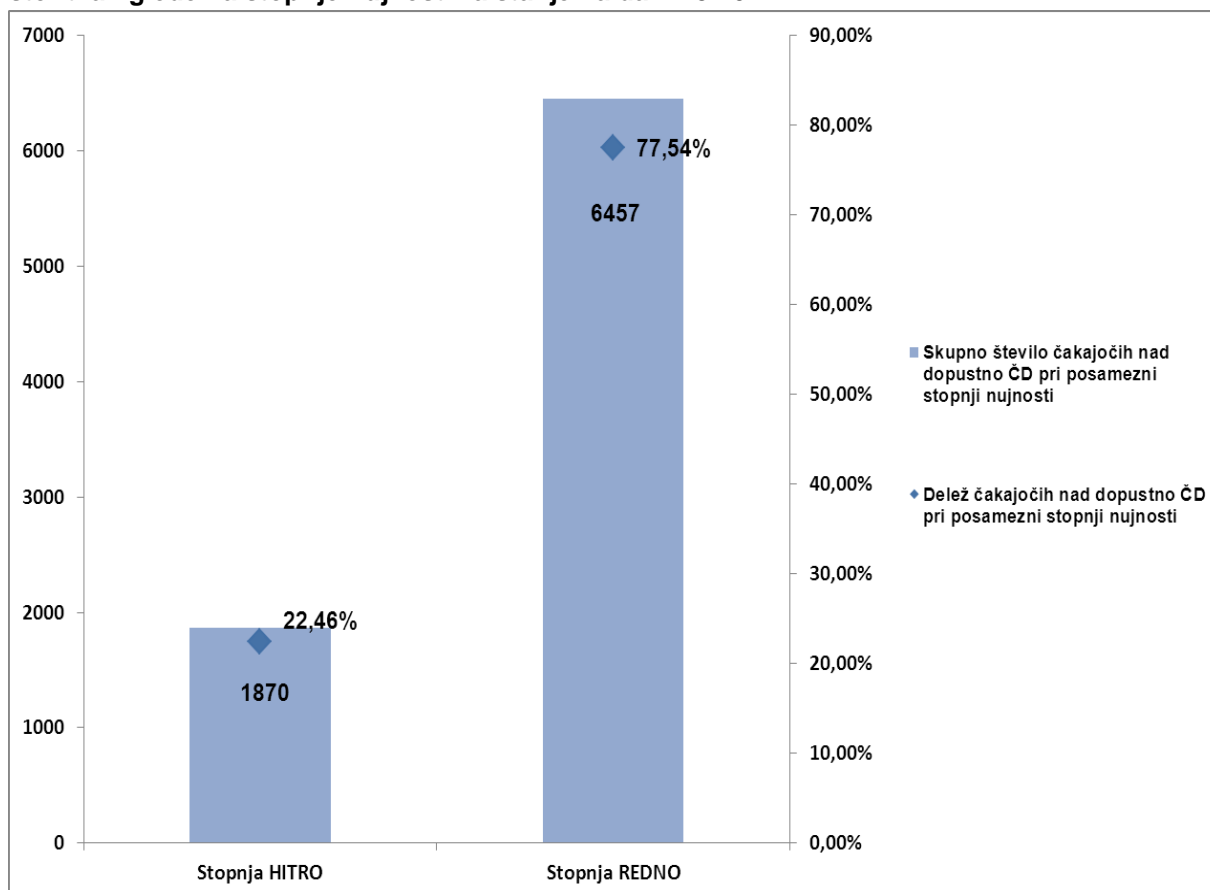
- Operacije krčnih žil, pri stopnji redno čaka večina vseh vpisanih v čakalni seznam in sicer 4603 čakajočih, pri stopnji hitro pa je vpisanih le 109 pacientov.
- Ultrazvok mehkih tkiv, število čakajočih pri stopnji redno je 3982, medtem, ko pri stopnji hitro čaka 1170 pacientov.
- Operacija sive mreže, število čakajočih pri stopnji redno je 3178, medtem, ko pri stopnji hitro čaka 97 pacientov.
- Elektromiografija, število čakajočih pri stopnji redno je 3033, medtem, ko pri stopnji hitro čaka 1565 pacientov.
- Artroplastika kolena, tudi tu najdemo večino čakajočih pri stopnji redno (2756 čakajočih), medtem, ko je pri stopnji hitro vpisanih na seznam le 149 pacientov.
- Ultrazvok vratnih žil, število čakajočih pri stopnji redno je 2484, medtem, ko pri stopnji hitro čaka 877 pacientov.
- Magnetna resonanca glave in vratu, število čakajočih pri stopnji nujnosti redno je 2423, medtem, ko pri stopnji nujnosti hitro na storitev čaka 1646 pacientov.
- Artroplastika kolka, število čakajočih pri stopnji redno je 2368, medtem, ko pri stopnji hitro čaka 298 pacientov.

Iz podatkov lahko trdimo, da je večina čakajočih vpisanih v čakalni seznam pod stopnjo nujnosti redno, medtem, ko je pri stopnji nujnosti hitro vpisanih malo ljudi, pri nekaterih storitvah jih večina čaka pri stopnji nujnosti redno.

3.3. Aktualno stanje – Število čakajočih nad dopustno čakalno dobo

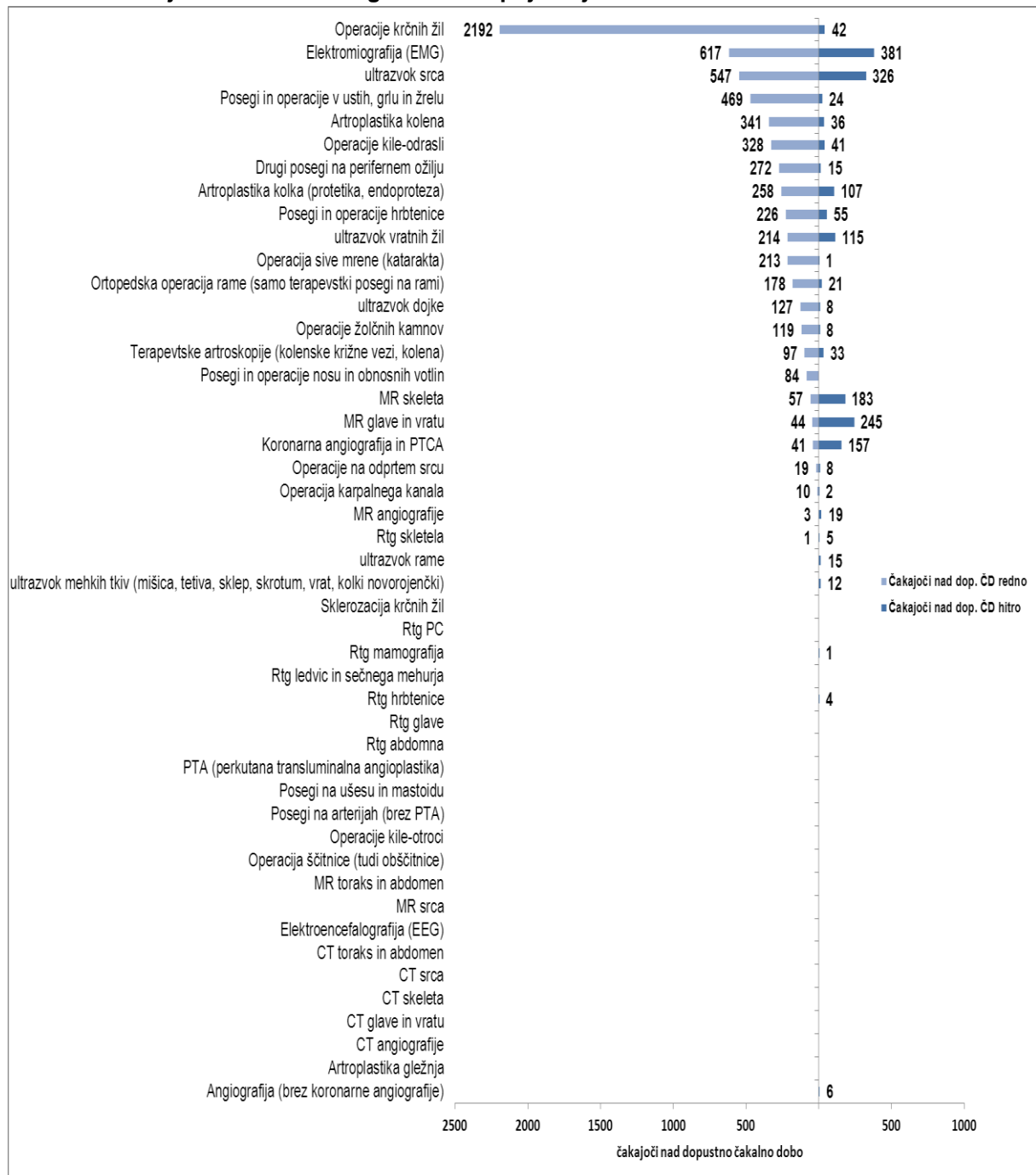
V tem poglavju predstavljamo skupno število čakajočih nad dopustno čakalno dobo v primerjavi glede na stopnjo nujnosti. Prikazali bomo tudi delež in skupno število čakajočih po posamezni stopnji nujnosti.

Graf 3-7: Delež in skupno število čakajočih nad dopustno čakalno dobo pri zdravstvenih storitvah glede na stopnjo nujnosti za stanje na dan 1.3.2014



Graf prikazuje delež in število čakajočih nad dopustno čakalno dobo pri vseh merjenih zdravstvenih storitvah na dan 1.3.2014 glede na stopnjo nujnosti. Največ čakajočih nad dopustno mejo je pri stopnji nujnosti redno (dopustna čakalna doba 180 dni oz. 365 dni za ortopedijo) in sicer 6457 kar predstavlja 77,5% vseh čakajočih. Pri stopnji nujnosti hitro, kjer dopustna čakalna doba znaša 90 dni, pa nad dopustno mejo čaka 1870 oziroma 22,5% vseh čakajočih nad 90 dni.

Graf 3-8: Skupno število čakajočih nad dopustno čakalno dobo po posamezni zdravstveni storitvi za stanje na dan 1.3.2014 glede na stopnjo nujnosti.



Največ čakajočih nad dopustno čakalno dobo najdemo pri naslednjih storitvah:

- Operacije krčnih žil, število čakajočih nad dopustno mejo pri stopnji redno je 2192x, medtem, ko pri stopnji hitro več kot 90 dni čaka 42 pacientov.
- Elektromiografija, pri stopnji redno nad dopustno mejo čaka 617 vpisanih v čakalni seznam, pri stopnji hitro pa več kot 90 dni čaka 381 pacientov.
- Ultrazvok srca, pri stopnji redno nad dopustno mejo čaka 547 vpisanih v čakalni seznam, pri stopnji hitro pa več kot 90 dni čaka 326 pacienta.
- Posegi in operacije v ustih, grlu in žrelu, tudi tu najdemo večino čakajočih nad 180 dni pri stopnji redno (469 čakajoča), medtem, ko pri stopnji hitro nad 90 dni čaka 24

pacientov.

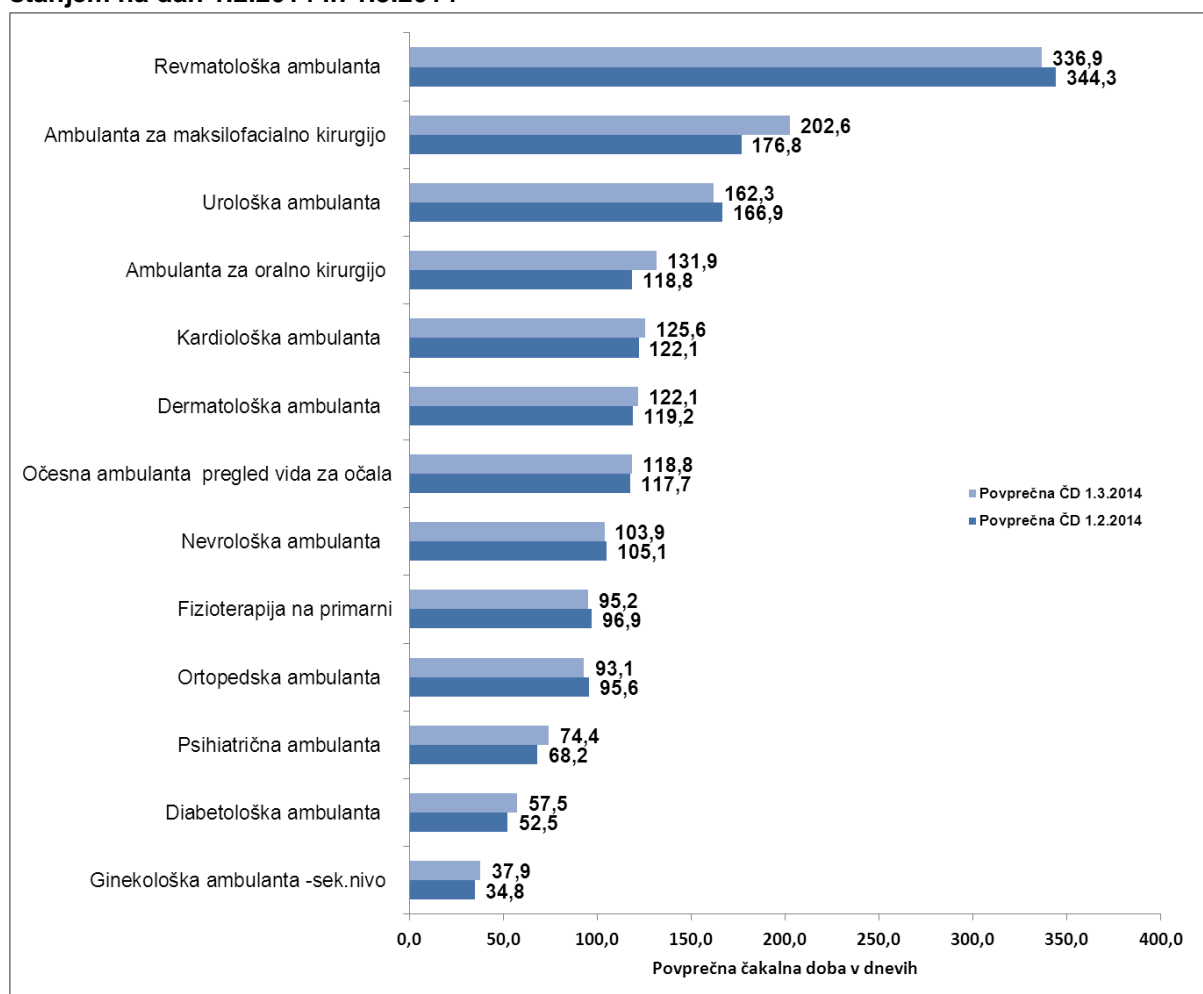
- Artroplastika kolena, pri stopnji redno nad dopustno mejo čaka 341 vpisanih v čakalni seznam, pri stopnji hitro pa več kot 90 dni čaka 36 pacientov.
- Operacija kile pri odraslih, število čakajočih nad dopustno čakalno dobo pri stopnji redno je 328, medtem, ko pri stopnji hitro nad 90 dni čaka 41 pacientov.
- Drugi posegi na perifernem ožilju, število čakajočih nad dopustno mejo pri stopnji redno je 272, medtem, ko pri stopnji hitro nad 90 dni čaka 15 pacientov.
- Artroplastika kolka, pri stopnji redno nad dopustno mejo čaka 258 vpisanih v čakalni seznam, medtem, ko pri stopnji hitro nad 90 dni čaka 107 pacientov.
- Posegi in operacije hrbtenice v ortopediji, število čakajočih nad dopustno mejo pri stopnji redno je 226, medtem, ko pri stopnji hitro več kot 90 dni čaka 55 pacientov.
- Ultrazvok vratnih žil, pri stopnji redno nad dopustno mejo čaka 214 vpisanih v čakalni seznam, pri stopnji hitro pa več kot 90 dni čaka 115 pacientov.

Tudi pri čakajočih nad dopustno čakalno dobo lahko trdimo, da jih večina čaka pod stopnjo nujnosti redno, medtem, ko jih pri stopnji nujnosti hitro nad dopustno mejo čaka malo.

4. MESEČNA PRIMERJAVA ČAKALNIH DOB IN ŠTEVILA ČAKAJOČIH ZA OBDOBJE OD 1.2.2014 DO 1.3.2014

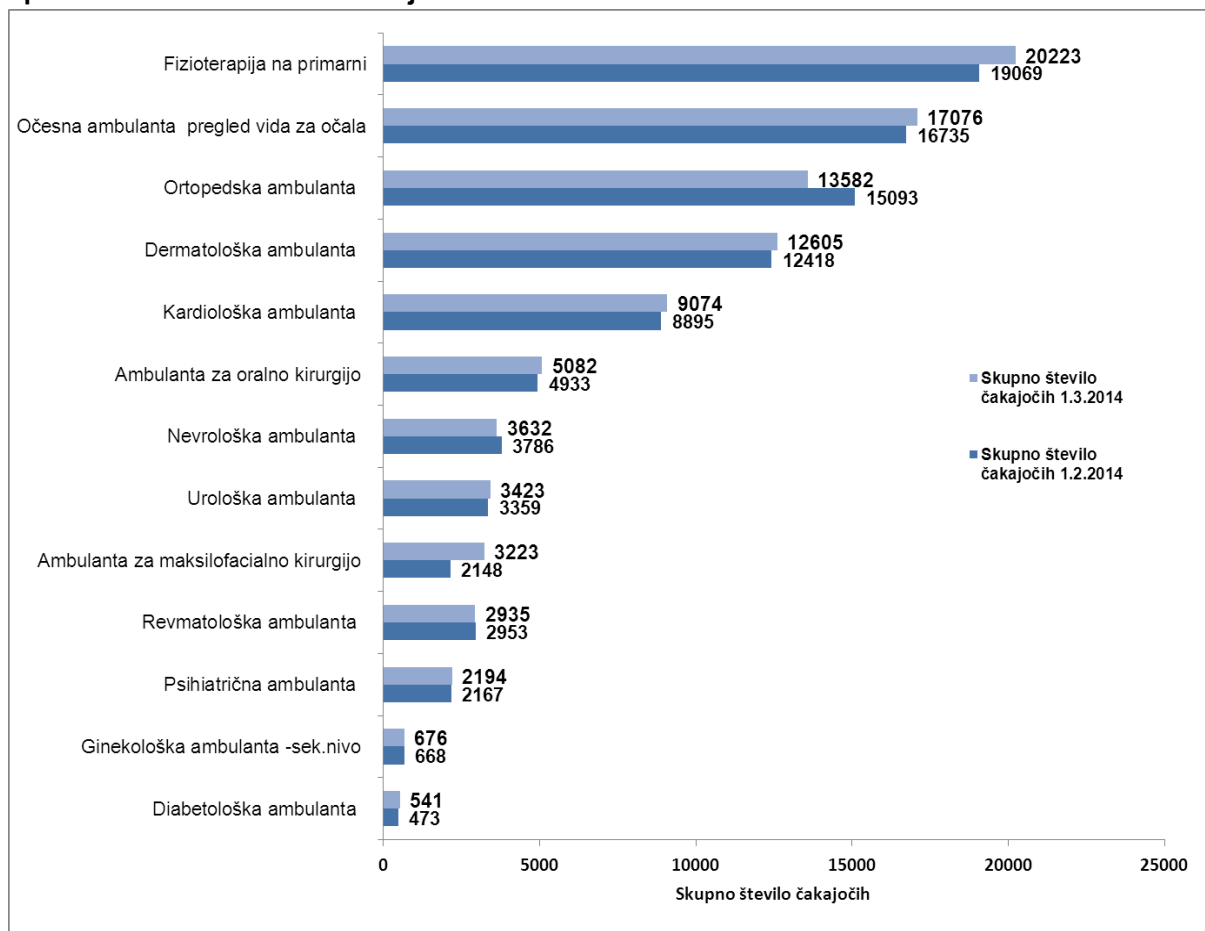
V tem poglavju bomo na kratko prikazali primerjavo vrednosti na področju povprečnih čakalnih dob in skupnega števila čakajočih po specialističnih ambulantah in drugih zdravstvenih storitvah.

Graf 4-1: Mesečna primerjava povprečnih čakalnih dob za izbrane specialistične ambulante s stanjem na dan 1.2.2014 in 1.3.2014



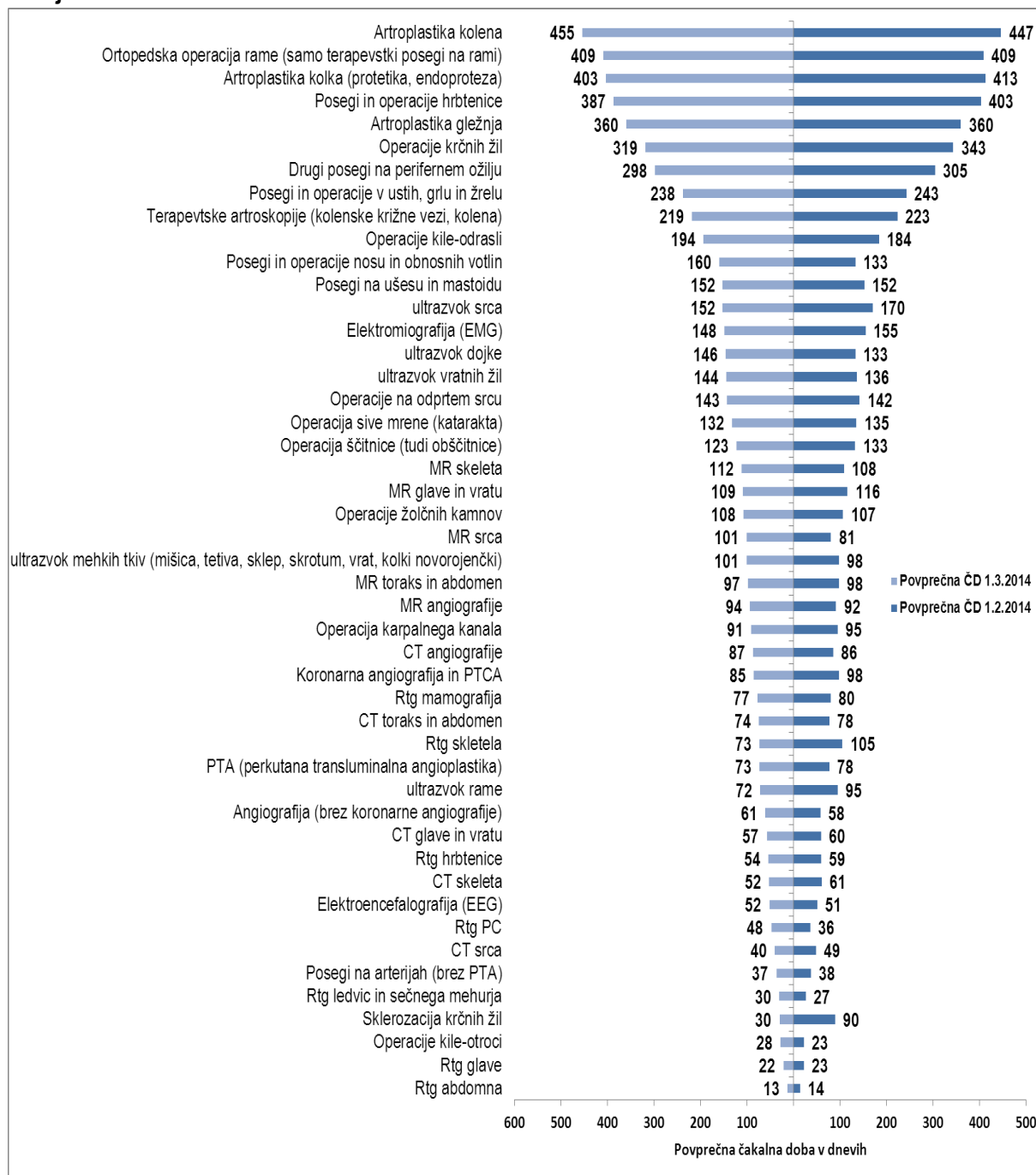
Pri trinajstih specialističnih ambulantah, ki jih mesečno spremljamo na nacionalni ravni, se je pri 5 povprečna čakalna doba v zadnjem mesecu zmanjšala, pri 13 pa povečala. V zadnjem mesecu se je tako povprečna čakalna doba na prvi pregled najbolj povečala v ambulanti za maksilofacialno kirurgijo (v povprečju se trenutno na prvi pregled čaka 26 dni več), največje znižanje čakalne dobe pa beležimo v revmatološki ambulanti, kjer se v tem mesecu povprečno na prvi pregled čaka 7 dni manj kot v preteklem mesecu.

Graf 4-2: Mesečna primerjava skupnega števila čakajočih (obe stopnji nujnosti) za izbrane specialistične ambulante s stanjem na dan 1.2.2014 in 1.3.2014



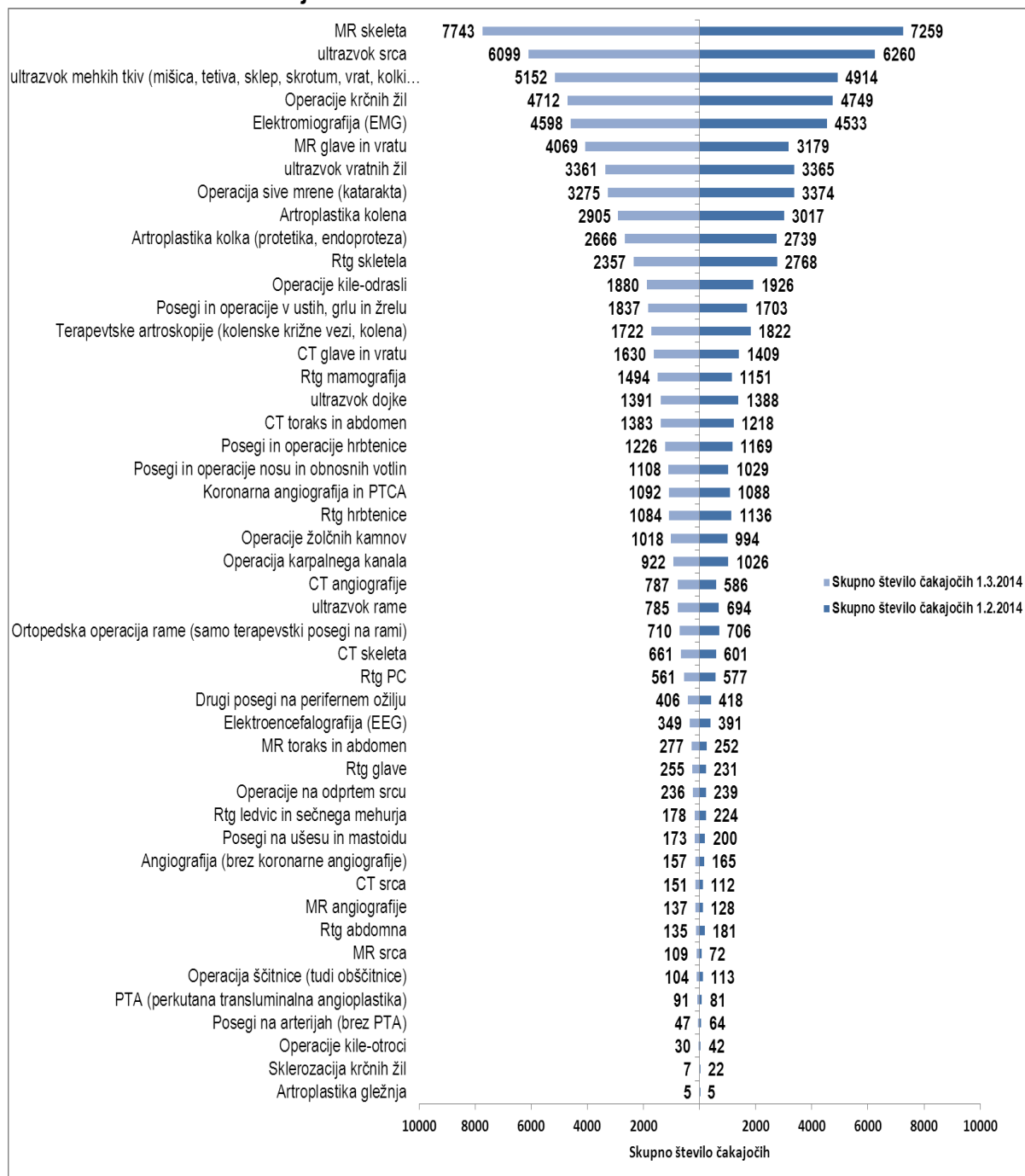
Med trinajstimi specialističnimi ambulantami se je pri 10 skupno število čakajočih v zadnjem mesecu povečalo, pri ostalih 3 pa zmanjšalo. Največjo rast skupnega števila čakajočih smo zabeležili v fizioterapiji na primarni ravni, kjer v zadnjem mesecu na prvi pregled po obeh stopnjah nujnosti čaka 1154 pacientov več kot v enakem obdobju preteklega meseca. Po drugi strani se je skupno število čakajočih najbolj zmanjšalo v ortopedski ambulanti, kjer v tem mesecu na prvi pregled čaka 1511 pacientov manj kot v enakem obdobju preteklega meseca. **V zadnjem mesecu se je tako pri vseh opazovanih ambulantah število čakajočih na prvi pregled povečalo za 1569 pacientov.**

Graf 4-3: Mesečna primerjava povprečnih čakalnih dob za izbrane zdravstvene storitve s stanjem na dan 1.2.2014 in 1.3.2014



Pri 47 zdravstvenih storitvah, ki jih na nacionalni ravni spremljamo mesečno, se je pri 16 povprečna čakalna doba v zadnjem mesecu povečala, pri 26 zmanjšala pri 5 storitvah pa je čakalna doba v povprečju ostala enaka kot pretekli mesec. V zadnjem mesecu se je tako povprečna čakalna doba najbolj povečala pri posegih in operacijah nosu in obnosnih votlin (v povprečju se trenutno čaka 27 dni več), največje znižanje čakalne dobe pa beležimo pri sklerozaciji krčnih žil, kjer se v tem mesecu povprečno čaka 60 dni manj kot v preteklem mesecu.

Graf 4-4: Mesečna primerjava skupnega števila čakajočih (obe stopnji nujnosti) za izbrane zdravstvene storitve s stanjem na dan 1.2.2014 in 1.2.2014



Med 47 zdravstvenimi storitvami se je pri 23 skupno število čakajočih v zadnjem mesecu povečalo, pri 24 pa zmanjšalo. Največjo rast skupnega števila čakajočih smo zabeležili pri magnetni resonanci glave in vratu, kjer v zadnjem mesecu po obeh stopnjah nujnosti čaka 890 pacientov več kot v enakem obdobju preteklega meseca. Po drugi strani se je skupno število čakajočih najbolj zmanjšalo pri RTG skeleta, kjer v tem mesecu čaka 411 pacientov manj kot v enakem obdobju preteklega meseca. **V zadnjem mesecu se je tako pri vseh opazovanih zdravstvenih storitvah število čakajočih povečalo za 1755 pacientov.**

