



Nacionalni inštitut  
za javno zdravje



# NACIONALNO SPREMLJANJE ČAKALNIH DOB

Mesečno poročilo za stanje na dan  
1. 11. 2018

Ljubljana, november 2018

# NACIONALNO SPREMLJANJE ČAKALNIH DOB

Mesečno poročilo za stanje na dan  
1. 11. 2018

**NIJZ**

Nacionalni inštitut  
za **javno zdravje**

**Pripravil:**  
David Breznikar

**Zaščita dokumenta**

© 2018 NIJZ

Vse pravice pridržane. Reprodukcijska po delih ali v celoti na kakršenkoli način in v kateremkoli mediju ni dovoljena brez pisnega dovoljenja avtorja. Kršitve se sankcionirajo v skladu z avtorsko pravno in kazensko zakonodajo.

## POVZETEK

---

### KLJUČNI Poudarki

- Podatki iz baze eNaročanja na dan 1. 11. 2018 kažejo, da se nadaljuje trend skrajševanja čakalnih dob, konkretno so se v primerjavi s preteklim mesecem v povprečju skrajšale pri 60 % vseh vrst zdravstvenih storitev, ki jih spremljamo na mesečni ravni. V povprečju se na celotnem naboru storitev, ki jih mesečno spremljamo, čaka 16 dni manj kot mesec pred tem.
- Največ storitev, kjer povprečna dolžina čakanja na prvi termin presega dopustno mejo, najdemo pri stopnji nujnosti »Zelo hitro«. Pri prvih pregledih, ki jih spremljamo na mesečni ravni, je 56 % storitev, kjer je povprečna dolžina čakanja na termin daljša od dopustne meje, pri ostalih zdravstvenih storitvah pa ta delež znaša 19 %.
- Pri prvih pregledih se je število čakajočih nad dopustno čakalno dobo v primerjavi z enakim obdobjem preteklega meseca zmanjšalo, in sicer za 7,29%, pri ostalih zdravstvenih storitvah, pa se je delež tistih, ki čakajo nad dopustno mejo v primerjavi s preteklim mesecem zmanjšal za 35%, v 99% se je to število zmanjšalo pri stopnji nujnosti »Redno«.
- Najdaljša dopustna čakalna doba pri čakanju na prvi termin ni spoštovana pri dveh terapevtsko-diagnostičnih storitvah in sicer pri vstavitvi/odstranitvi kohlearnega implanta in Kostno usidran slušni pripomoček – BAHA v lokalni anesteziji. Pri teh dveh storitvah na dan 1. 11. 2018 ne dobimo termina pri stopnji nujnosti »redno«, ki bi bil krajši od dopustne meje, je pa res, da vsako od storitev opravlja le en izvajalec zdravstvene storitve.

---

Mesečno poročilo vsebuje statistični pregled čakalnih dob in števila čakajočih za nabor vrst zdravstvenih storitev (VZS), ki se uporabljajo v sistemu eNaročanja in so vsebinsko blizu naboru storitev, ki so se do februarja 2018 spremljala v starem sistemu Načas. V mesečni nabor še vedno nismo vključili storitev s področja fizioterapije, saj trenutni podatki kažejo, da je delež vključenosti izvajalcev na področju fizioterapije v primerjavi s prejšnjim sistemom Načas 80 %, kar pomeni, da vsak peti izvajalec fizioterapije še vedno ni vključen v sistem eNaročanja.

Poročilo tako vsebuje 25 vrst zdravstvenih storitev, ki se nanašajo na prve preglede, in 379 vrst terapevtsko-diagnostičnih storitev. Prikazane so povprečne čakalne dobe, število čakajočih in število čakajočih nad dopustno dobo za prve preglede in za terapevtsko diagnostične storitve. Prikazana je primerjava podatkov na dan 1. 11. 2018 s podatki na dan 1. 10. 2018.

V poročilu prikazujemo čakalne dobe za prve proste termine, ki jih izvajalci objavljajo na portalu <https://cakalnedobe.ezdrav.si/>, te so pacientom prikazane tudi za elektronsko naročanje. Več o novih izrazih, ki se uporabljajo v sistemu elektronskega naročanja, si lahko ogledate v poglavju pojasnil in definicij.

Najdaljša dopustna čakalna doba na dan 1. 11. 2018 ni spoštovana pri dveh vrstah zdravstvenih storitev, ki jih spremljamo v tem poročilu in ti sta:

- Vstavitev/odstranitev kohlearnega implanta;
- Kostno usidran slušni pripomoček – BAHA v lokalni anesteziji.

To pomeni, da na dan 1. 11. 2018 za omenjeni storitvi ni izvajalca, ki ima čakalno dobo krajšo od najdaljše dopustne čakalne dobe, pri vseh ostalih storitvah, ki jih spremljamo, pa vsaj en od izvajalcev zdravstvene dejavnosti zagotavlja prvi termin znotraj dopustnih mej.

Naštejmo nekaj vrst zdravstvenih storitev, kjer so čakalne dobe na prvi prosti termin pri stopnji nujnosti »Redno« glede na zbrane podatke, pridobljene s strani izvajalcev, v povprečju krajše od 14 dni:

- Perkutana anterogradna pielografija, s povprečno čakalno dobo 7 dni;
- Biopsija žrela, s povprečno čakalno dobo 8 dni;
- RTG glave, s povprečno čakalno dobo 9 dni;
- Ginekološki pregled na sekundarni ravni, s povprečno čakalno dobo 14 dni;

V mesecu oktobru 2018 je bil za izbran nabor vrst zdravstvenih storitev, ki so predmet spremljanja čakalnih dob, v čakalne sezname na novo vpisanih 74.161 oseb, medtem ko je imelo predviden datum termina 73.668 oseb.

V naboru 25 zdravstvenih storitev za prvi pregled na dan 1. 11. 2018 čaka 70.293 oseb, kar pomeni 7.190, oziroma 9,28 % čakajočih manj kot na prvi dan preteklega meseca.

Nad dopustno dolgo čakalno dobo za prvi pregled na dan 1. 11. 2018 čaka 30.650 oseb, kar pomeni 2.410 oseb oziroma 7,29 % čakajočih manj kot na prvi dan preteklega meseca.

Na 379 izbranih zdravstvenih storitev na dan 1. 11. 2018 čaka 69.941 oseb, kar pomeni 19.580 oziroma 21,87 % čakajočih manj kot na prvi dan preteklega meseca.

Tudi pri terapevtsko-diagnostičnih storitvah najdemo skupno 23.176 oseb, ki na dan 1. 11. 2018 čakajo nad dopustno dolgo čakalno dobo, kar pomeni 12.763 oziroma 35,51, % čakajočih manj kot na prvi dan preteklega meseca.

Tako pri prvih ambulantnih pregledi, kot pri ostalih terapevtsko-diagnostičnih storitvah opazamo enak delež tistih, ki na pregled čakajo zaradi lastne želje ali pa je vzrok čakanja medicinska indikacija. Delež takšnih oseb pri prvih pregledih znaša 6,20 %, pri terapevtsko-diagnostičnih storitvah pa 6,64 %.

Pri prvih pregledih nad dopustno čakalno dobo pri stopnji »Hitro« čaka 15.069 oseb, kar je tisoč več kot pri stopnji nujnosti redno, kjer je število oseb, ki čakajo nad dopustno dolgo, 14.037. Podatki kažejo, da je število čakajočih nad dopustno čakalno dobo pri stopnji nujnosti »Hitro« pri 46 % vseh izbranih prvih pregledov večje kot pri stopnji nujnosti »Redno«. Pri stopnji »Hitro« nad dopustno čakalno dobo na prvi pregled čaka 49 % vseh čakajočih, medtem ko delež pri stopnji »Redno« znaša 38 % od vseh, ki so vpisani pri tej stopnji nujnosti.

Drugače je pri terapevtsko-diagnostičnih storitvah, kjer podatki kažejo, da je število čakajočih nad dopustno čakalno dobo pri stopnji nujnosti »Redno« pri 64 % vseh izbranih storitvah večje kot pri stopnji nujnosti »Hitro«. Pri stopnji »Hitro« nad dopustno čakalno dobo čaka 7.771 vseh čakajočih, medtem ko je pri stopnji »Redno« takšnih 14.354 oseb. V zadnjem mesecu se je skupno število čakajočih nad dopustno čakalno dobo pri terapevtsko-diagnostičnih storitvah v 99% zmanjšalo na račun zmanjšanja pri stopnji nujnosti »Redno«, le 1% zmanjšanja čakajočih nad dopustno mejo pa lahko pripišemo stopnji nujnosti »Zelo Hitro«.

V poročilu prikazujemo dnevni priliv na novo vpisanih oseb za celoten pretekli mesec. V tem mesecu opažamo, da je pri prvih pregledih število na novo vpisanih oseb v čakalne sezname skozi mesec manjše od števila tistih, ki imajo v enakem obdobju predviden datum termina. Ravno obratno pa je moč opaziti pri terapevtsko-diagnostičnih storitvah, kjer pa je z zadnjem mesecu število na novo vpisanih oseb večje od števila tistih, ki imajo v enakem obdobju predviden datum termina.

Za konec še na nekaj splošnih podatkov o trenutnem stanju elektronskega sistema eNaročanje za mesec oktober 2018:

- trenutno je v sistem povezanih 583 izvajalcev zdravstvene dejavnosti;
- 152 izvajalcev omogoča eNaročanje na termin;
- 359 izvajalcev omogoča eNaročanje na okvirni termin;
- 569 izvajalcev sporoča podatke prek sistema eNaročanje;
- 2.026 izvajalcev je izdalo vsaj eno eNapotnico;
- 408 izvajalcev je sprejelo vsaj eno eNaročilo;
- dnevno je poslanih do 19.100 eNapotnic, skupno je bilo v oktobru 2018 kreiranih 361.393 eNapotnic;
- dnevno je prejetih do 24.800 eNaročil, skupno je bilo v oktobru prejetih 505.691 eNaročil.

## KAZALO

<b>1. SPLOŠNA ANALIZA STANJA NA DAN 1. 11. 2018</b>	<b>13</b>
<b>2. PRVI PREGLED – Analiza stanja na dan 1. 11. 2018</b>	<b>16</b>
2.1. Aktualno stanje – Čakalne dobe	18
2.2. Aktualno stanje – Število čakajočih	20
2.3. Aktualno stanje – Število čakajočih nad dopustno čakalno dobo	23
2.4. Aktualno stanje – Mesečni priliv	25
<b>3. ZDRAVSTVENE STORITVE – Analiza stanja na dan 1. 11. 2018</b>	<b>26</b>
3.1. Aktualno stanje – Čakalne dobe	29
3.2. Aktualno stanje – Število čakajočih	32
3.3. Aktualno stanje – Število čakajočih nad dopustno čakalno dobo	34
3.4. Aktualno stanje – Mesečni priliv	36
<b>4. MESEČNA PRIMERJAVA ČAKALNIH DOB IN ŠTEVILA ČAKAJOČIH ZA OBDOBJE OD 1. 10. 2017 DO 1. 11. 2018</b>	<b>37</b>
<b>5. PRILOGE</b>	<b>41</b>

## SEZNAM GRAFOV

<b>Graf 1-1:</b> Čakajoči nad in pod dopustno čakalno dobo ter delež čakajočih nad dopustno ČD v primerjavi med prvimi pregledi in ostalimi terapevtsko diagnostičnimi storitvami.	13
<b>Graf 1-2:</b> Število ter delež čakajočih, ko gre za medicinsko indikacijo ali lastno željo pacienta, na prve preglede in ostale terapevtsko diagnostične storitve	14
<b>Graf 1-3:</b> Delež in število čakajočih NAD dopustno čakalno dobo ločeno glede na prvi pregled in ostale terapevtsko-diagnostične storitve	15
<b>Graf 2-1:</b> Povprečna čakalna doba na prvi termin s stanjem na dan 1. 11. 2018 za prve preglede pri stopnji nujnosti »ZELO HITRO«	18
<b>Graf 2-2:</b> Povprečna čakalna doba na prvi termin s stanjem na dan 1. 11. 2018 za prve preglede pri stopnji nujnosti »HITRO«	19
<b>Graf 2-3:</b> Povprečna čakalna doba na prvi termin s stanjem na dan 1. 11. 2018 za prve preglede pri stopnji nujnosti »REDNO«	20
<b>Graf 2-4:</b> Delež in skupno število čakajočih pri prvih pregledih glede na stopnjo nujnosti za stanje na dan 1. 11. 2018	21
<b>Graf 2-5:</b> Skupno število čakajočih na izbranem naboru prvih pregledov za stanje na dan 1. 11. 2018 glede na stopnjo nujnosti.	22
<b>Graf 2-6:</b> Delež in skupno število čakajočih nad dopustno čakalno dobo pri prvih pregledih glede na stopnjo nujnosti za stanje na dan 1. 11. 2018	23
<b>Graf 2-7:</b> Skupno število čakajočih nad dopustno čakalno dobo na izbranem naboru prvih pregledov za stanje na dan 1. 11. 2018 glede na stopnjo nujnosti.	24
<b>Graf 2-8:</b> Dnevno gibanje vseh vpisanih v čakalni seznam za posamezni prvi pregled, vseh, ki na teh seznamih že čakajo in tistih, ki bi glede na predvideni datum termina pregled že morali opraviti, v zadnjem mesecu.	25
<b>Graf 3-1:</b> Povprečna čakalna doba na prvi termin s stanjem na dan 1. 11. 2018 za 20 terapevtsko-diagnostičnih storitev, z najdaljšo čakalno dobo pri stopnji nujnosti »ZELO HITRO«	29
<b>Graf 3-2:</b> Povprečna čakalna doba na prvi termin s stanjem na dan 1. 11. 2018 za 20 terapevtsko-diagnostičnih storitev, z najdaljšo čakalno dobo pri stopnji nujnosti »HITRO«	30
<b>Graf 3-3:</b> Povprečna čakalna doba na prvi termin s stanjem na dan 1. 11. 2018 za 20 terapevtsko-diagnostičnih storitev, z najdaljšo čakalno dobo pri stopnji nujnosti »REDNO«	31
<b>Graf 3-4:</b> Delež in skupno število čakajočih pri terapevtsko-diagnostičnih zdravstvenih storitvah glede na stopnjo nujnosti za stanje na dan 1. 11. 2018	32
<b>Graf 3-5:</b> Skupno število čakajočih za 20 terapevtsko-diagnostičnih storitev, kjer je število čakajočih na dan 1. 11. 2018 največje, ločeno glede na stopnjo nujnosti.	33
<b>Graf 3-6:</b> Delež in skupno število čakajočih nad dopustno čakalno dobo pri terapevtsko-diagnostičnih storitvah glede na stopnjo nujnosti za stanje na dan 1. 11. 2018	34
<b>Graf 3-7:</b> Skupno število čakajočih nad dopustno čakalno dobo za 20 terapevtsko-diagnostičnih storitev, kjer je število čakajočih na dan 1. 11. 2018 največje, ločeno glede na stopnjo nujnosti.	35
<b>Graf 3-8 :</b> Dnevno gibanje vseh vpisanih v čakalni seznam za posamezno terapevtsko-diagnostično storitev, vseh, ki na teh seznamih že čakajo, in tistih, ki bi glede na predvideni datum termina pregled že morali opraviti, v zadnjem mesecu.	36
<b>Graf 4-1:</b> Sprememba povprečne čakalne dobe vseh čakajočih za posamezno vrsto zdravstvene storitve aktualnega meseca v primerjavi preteklim mesecem za izbrane prve preglede	37
<b>Graf 4-2:</b> Sprememba skupnega števila čakajočih aktualnega meseca v primerjavi s skupnim številom čakajočih preteklega meseca za izbrane prve preglede	38
<b>Graf 4-3:</b> Sprememba povprečne čakalne dobe vseh čakajočih za posamezno vrsto zdravstvene storitve aktualnega meseca v primerjavi preteklim mesecem za 20 izbranih terapevtsko-diagnostičnih storitev	39



**Graf 4-4:** Sprememba skupnega števila čakajočih aktualnega meseca v primerjavi s skupnim številom čakajočih preteklega meseca za 20 izbranih terapevtsko-diagnostičnih storitev \_\_\_\_\_ 40

## SEZNAM TABEL

**Tabela 2-1:** Pregled stanja čakalnih dob in čakajočih za prve preglede na dan 1. 11. 2018. \_\_\_\_\_ 16

**Tabela 3-1:** Pregled stanja čakalnih dob in čakajočih za izbran nabor terapevtsko-diagnostičnih storitev na dan 1. 11. 2018 \_\_\_\_\_ 26

## SEZNAM PRILOG

**Priloga 5-1:** Podatki o čakajočih za vse izbrane vrste zdravstvenih storitev s stanjem na dan 1. 11. 2018 \_\_\_\_\_ 41

**Priloga 5-2:** Podatki o prvih terminih in povprečni čakalni dobi vseh odprtih naročil za vse izbrane vrste zdravstvenih storitev na dan 1. 11. 2018 \_\_\_\_\_ 61

## POJASNILA IN DEFINICIJE IZRAZOV

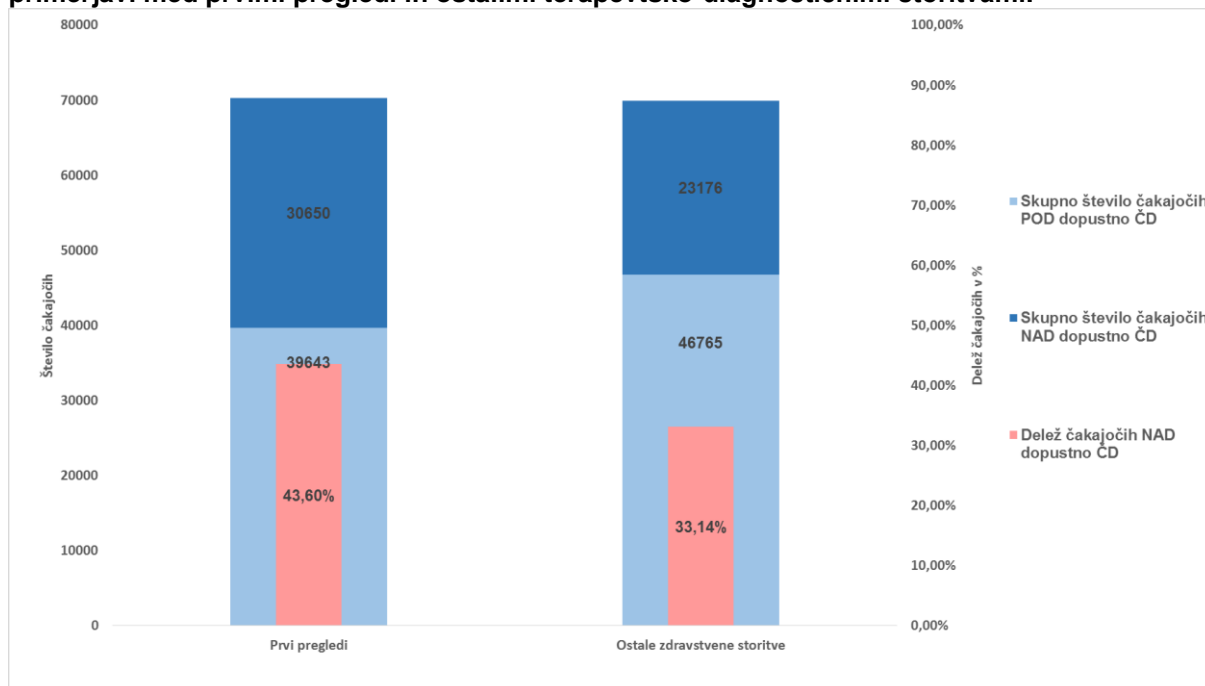
- **Prvi prosti termin** – prvi termin, ki je glede na urnik na voljo za naročanje.
- **Okvirni termin** – termin, določen na mesec natančno, razen za operativne postopke, za katere je določen na tri mesece natančno.
- **Prvi pregled** – pregled, ki je namenjen opredelitvi novonastalega zdravstvenega stanja oziroma akutnega poslabšanja kroničnega zdravstvenega stanja in načrtovanju potrebnih preiskav in zdravljenja, vključno z morebitnim zdravljenjem, opravljenim neposredno po tem pregledu. Kot prvi pregled se šteje tudi samostojno opravljena diagnostika.
- **eNaročanje** – oblika elektronskega naročanja in zbirka podatkov, ki je opredeljena z zakonom, ki ureja zbirke podatkov v zdravstvu.
- **eNapotnica** – napotnica, izdana v elektronski obliki ali izdana na papirju in pretvorjena v elektronsko obliko, ko se pacient vpiše v nek čakalni seznam.
- **Napotna listina** – dokument, s katerim izbrani osebni ali napotni zdravnik prenaša svoja pooblastila na druge zdravstvene delavce na isti ali višji ravni zdravstvene dejavnosti v skladu s predpisi, ki urejajo zdravstveno zavarovanje.
- **Šifrant VZS** – šifrant vrst zdravstvenih storitev, objavljen na spletni strani NIJZ <http://www.nijz.si/sl/podatki/sifrant-vrst-zdravstvenih-storitev-vzs>.
- **Medicinska indikacija** – bolezenska znamenja in okoliščine, ki nakazujejo določene medicinske ukrepe, v poročilu se uporablja kot indikator obstoja vzroka za uvrstitvev pacienta na točno določen termin (večinoma kasneje kot bi bil uvrščen glede na proste termine).
- **Lastna želja pacienta** – indikator, ki označuje izbiro točno določenega zdravnika ali predstavitev termina na kasnejši datum zaradi zahteve pacienta.
- **Čakalna doba** – v dneh izraženo obdobje od uvrstitve vpisa na čakalni seznam do dejanske izvedbe zdravstvene storitve. Šteje se, da čakalna doba obstaja, če navedeno obdobje znaša več kot en dan.
- **Čakalni seznam** – elektronska zbirka podatkov zaporedno vpisanih pacientov, ki čakajo na izvedbo določene zdravstvene storitve pri izbranem izvajalcu zdravstvene dejavnosti oziroma zdravstvenem delavcu.
- **Najdaljša dopustna čakalna doba** – doba, v kateri mora biti opravljena neka zdravstvena storitev, da se z vidika objektivne medicinske presoje zdravstvenih potreb pacienta ne poslabša njegovo zdravstveno stanje ali kakovost življenja. V sistemu eNaročanje se za osebo šteje, da čaka nad dopustno dolgo čakalno dobo takoj, ko je vpisana v čakalni seznam, v kolikor je njen termin ali dodeljeni termin kasnejši od meje

za dopustno čakalno dobo. Npr. pacient, ki se 1. marca vpiše v čakalni seznam s stopnjo nujnosti hitro in dobi okvirni termin konec julija, se že 1. marca šteje kot čakajoč nad dopustno dobo, ker je časovna oddaljenost med datumom vpisa in okvirnim terminom več kot 90 dni.

## 1. SPLOŠNA ANALIZA STANJA NA DAN 1. 11. 2018

V poglavju predstavljamo skupno število vseh čakajočih ter število in delež čakajočih nad dopustno čakalno dobo na prve preglede v izbranih specialističnih ambulantah in na ostale terapevtsko-diagnostične storitve.

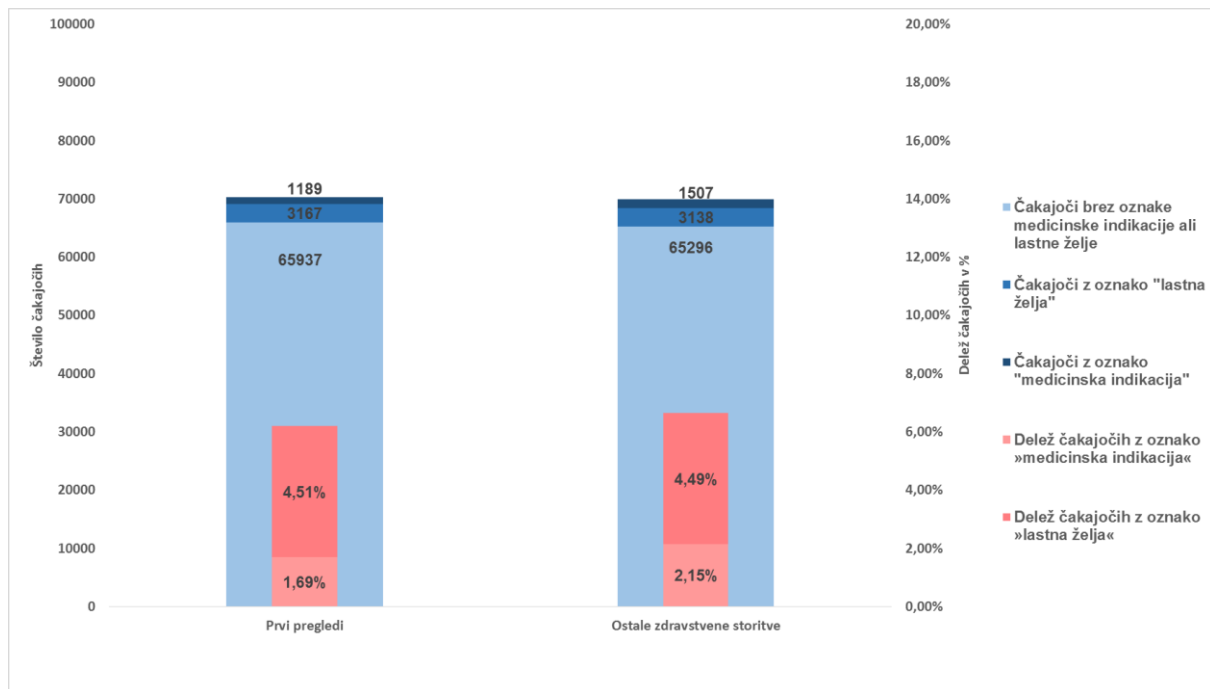
**Graf 1-1: Čakajoči nad in pod dopustno čakalno dobo ter delež čakajočih nad dopustno ČD v primerjavi med prvimi pregledi in ostalimi terapevtsko-diagnostičnimi storitvami.**



Na dan 1. 11. 2018 je za 25 izbranih vrst zdravstvenih storitev na prvi pregled čakalo 70.293 oseb, od tega je nad dopustno mejo čakalo 30.650 oseb, kar predstavlja 43,60 % od vseh čakajočih na prvi pregled v specialistični ambulanti. Na drugi strani je na 379 izbranih vrst zdravstvenih storitev čakalo 69.941 oseb, od tega jih je nad dopustno mejo čakalo 23.176, kar predstavlja 33,14 % od vseh čakajočih na terapevtsko diagnostično storitev. Skupaj na prve preglede in ostale storitve nad dopustno mejo čaka 53.826 oseb, kar predstavlja 38,38 % vseh čakajočih.

Pri čakajočih nad dopustno čakalno dobo (v skladu z novelo Zakona o pacientovih pravicah), niso upoštevani tisti, ki nad dopustno dolgo čakalno dobo čakajo zaradi lastne želje (prestavitve termina ali želja po določenem zdravniku) ali medicinske indikacije za uvrstitev na točno določen termin (zdravstvenega stanja, ki zahteva izvedbo storitve na določen datum).

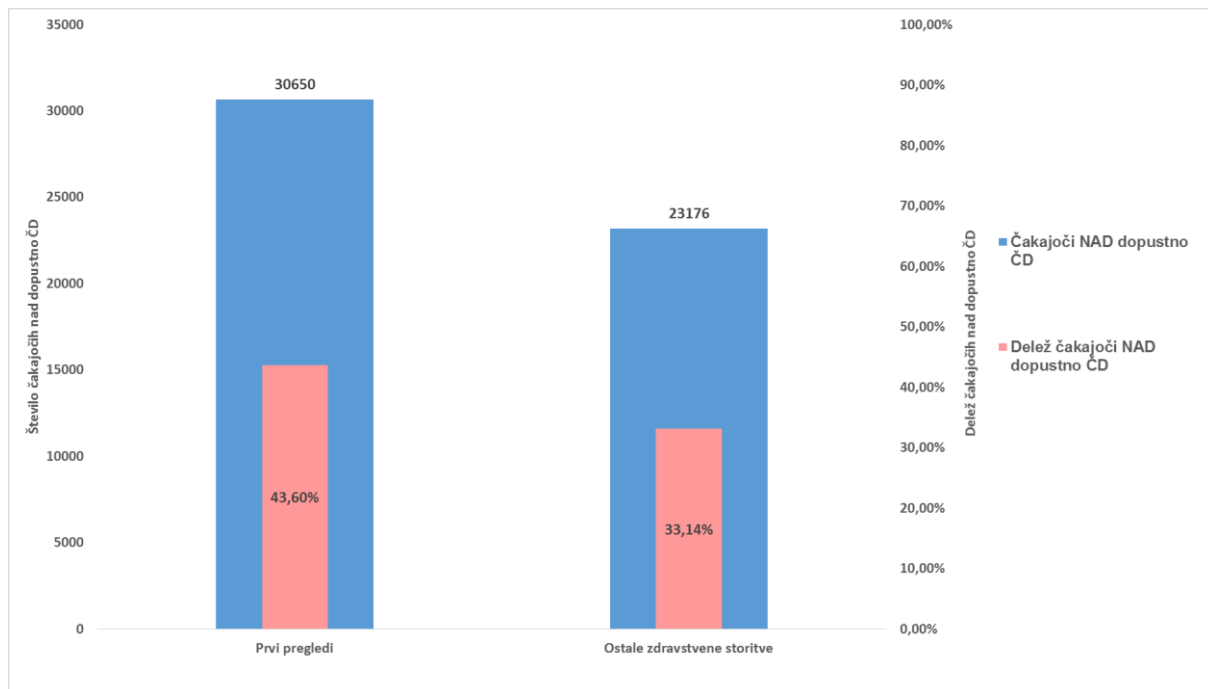
**Graf 1-2: Število ter delež čakajočih, ko gre za medicinsko indikacijo ali lastno željo pacienta, na prve preglede in ostale terapevtsko diagnostične storitve**



Graf prikazuje delež in število vseh čakajočih na dan 1. 11. 2018 na prve preglede in ostale terapevtsko-diagnostične storitve. Prikazati želimo, koliko je med vsemi čakajočimi takšnih, ki na čakalnih seznamih čakajo z oznako »medicinske indikacije«, kar pomeni, da je bil njihov termin določen kasneje ali prej, kot bi bil določen, v kolikor bi upoštevali izključno vrstni red prejetja napotne listine in stopnjo nujnosti. Prav tako želimo prikazati podatke o tem, koliko jih čaka zaradi lastnih želja (kasnejši termin, izbira točno določenega zdravnika). Gre za primere, ki se ne štejejo med čakajoče nad dopustno čakalno dobo.

Nekaj več jih čaka na prvi pregled, in sicer 70.293, od tega jih 1.189 oz. 1,69 % čaka z oznako »medicinske indikacije«, 3.167 oz. 4,51 % pa jih čaka na nek bolj oddaljen termin na lastno željo (prestavitev termina ali želja po točno določenem zdravniku). Na izbran nabor ostalih zdravstvenih storitev čaka 69.941 oseb, od tega jih 1.507 oz. 2,15 % čaka z oznako »medicinske indikacije«, 3.138 oseb oz. 4,49 % pa jih čaka na nek bolj oddaljen termin na lastno željo.

**Graf 1-3: Delež in število čakajočih NAD dopustno čakalno dobo ločeno glede na prvi pregled in ostale terapevtsko-diagnostične storitve**



Graf prikazuje delež in število oseb, ki čakajo nad dopustno čakalno dobo na dan 1. 11. 2018 na prve preglede in ostale terapevtsko-diagnostične storitve. Največ čakajočih nad dopustno mejo čaka na prvi pregled, in sicer 30.650 oseb, kar predstavlja 44 % vseh čakajočih na izbranem naboru ostalih zdravstvenih storitev, ki so predmet mesečnega spremljanja čakalnih dob. Pri terapevtsko-diagnostičnih storitvah nad dopustno mejo čaka 23.176, kar predstavlja 33 % od vseh, ki čakajo na izbran nabor specialističnih ambulant, ki jih spremljamo na mesečni ravni.

V nadaljevanju bolj podrobno predstavljamo analize podatkov ločeno glede na tip zdravstvene storitve: prve preglede in ostale terapevtsko-diagnostične storitve.

## 2. PRVI PREGLED – Analiza stanja na dan 1. 11. 2018

**Tabela 2-1: Pregled stanja čakalnih dob in čakajočih za prve preglede na dan 1. 11. 2018.**

Kjer čakalne dobe presegajo dopustno čakalno dobo, je to označeno z rdečim tiskom. Povprečje prvih terminov je bilo izračunano kot aritmetična sredina vseh s strani izvajalcev javljenih prvih terminov za posamezen prvi pregled. Gre za prvi prosti termin, ki ga vsak izvajalec za neko storitev javno objavi na portalu spremljanja čakalnih dob sistema eNaročanje. Minimalne in maksimalne vrednosti po izvajalcih veljajo za stopnjo nujnosti redno, skupno število čakajočih pa predstavlja vsoto vseh čakajočih pri vseh stopnjah nujnosti.

Naziv VZS	Povprečna ČD na prvi termin "Zelo hitro"	Povprečna ČD na prvi termin "Hitro"	Povprečna ČD na prvi termin "Redno"	Izvajalec z najkrajšo čakalno dobo	Izvajalec z najdaljšo čakalno dobo	Povprečna ČD vseh, ki čakajo na storitev v zadnjem mesecu	Skupno število čakajočih	Skupno število čakajočih nad dopustno čakalno dobo	Delež čakajočih nad dopustno čakalno dobo	Skupno število čakajočih, ki čakajo na lastno željo ali pa čakajo na določen termin zaradi medicinske indikacije	Delež čakajočih, ki čakajo na lastno željo ali pa čakajo na določen termin zaradi medicinske indikacije	Sprememba čakalne dobe vseh čakajočih na seznamu glede na pretekli mesec
Flebološki pregled - prvi	24,5	28,8	62,2	SB BREŽICE - 32 dni	<b>UKC LJUBLJANA - 529 dni</b>	347,9	1332	910	68,32%	33	2,48%	↑
Revmatološki pregled - prvi	29,3	92,3	158,3	SB NOVA GORICA - 196 dni	<b>UKC LJUBLJANA - 544 dni</b>	283,9	3551	1664	46,86%	234	6,59%	↓
Dermatološki pregled - prvi	34,6	52,6	115,1	LIDIJA PUSTAI-ŠAFARIC, DR.MED., SPEC. - 7 dni	<b>UKC LJUBLJANA - 614 dni</b>	235,3	14448	7220	49,97%	980	6,78%	↑
Oromaksilofacialni pregled - prvi	16,6	47,4	73,6	Borut Sotošek, dr.dent.med. - Prosti termin	<b>Implantološki inštitut, d.o.o. - 376 dni</b>	216,0	3899	705	18,08%	145	3,72%	↓
Nevrološki pregled - prvi	52,8	111,3	137,7	SB TRBOVLJE - 90 dni	<b>SB MURSKA SOBOTA - 474 dni</b>	174,3	6975	4165	59,71%	380	5,45%	↓
Venerološki pregled - prvi	1,6	8,4	27,4	SB SLOVENJ GRADEC - Prosti termin	<b>UKC LJUBLJANA - 368 dni</b>	158,2	341	147	43,11%	9	2,64%	↓
Alergološki pregled - prvi	14,2	28,9	40,4	ZD VELENJE - 12 dni	<b>UKC LJUBLJANA - 331 dni</b>	151,9	1644	666	40,51%	52	3,16%	↓
Kardiološki pregled - prvi	22,4	64,5	97,4	MEDICOR D.O.O. - 2 dni	<b>SB MURSKA SOBOTA - 398 dni</b>	150,5	9350	3676	39,32%	881	9,42%	↓
Ortopedski pregled - prvi	34,5	62,8	89,0	ZD VELENJE - 20 dni	<b>UKC MARIBOR - 425 dni</b>	146,9	17999	9213	51,19%	1080	6,00%	↓
Okulistični pregled zaradi očal - prvi	56,4	67,3	105,7	Diagnostični Center Clarus - Prosti termin	<b>UKC LJUBLJANA - 747 dni</b>	135,0	1573	371	23,59%	167	10,62%	↑
Alergološki pregled otroka - prvi	17,4	33,7	51,0	VESNA PLEVNİK - VODUŠEK, DR.MED., SPEC.PED. - 12 dni	SB MURSKA SOBOTA - 158 dni	117,9	874	165	18,88%	26	2,97%	↑
Diabetološki pregled - prvi	10,6	14,7	35,3	SB PTUJ - Prosti termin	<b>ZD LJUBLJANA - ŠENTVID - 195 dni</b>	117,0	500	155	31,00%	15	3,00%	↓
Urološki pregled - prvi	31,9	36,9	55,9	BOLNIŠNICA SEŽANA - 4 dni	<b>SB SLOVENJ GRADEC - 293 dni</b>	112,1	3933	1050	26,70%	161	4,09%	↓
Ginekološki pregled (razen pregled nosečnic) na sekundarni ravni - prvi	4,6	13,1	13,7	BOLNIŠNICA POSTOJNA - Prosti termin	SB IZOLA - 180 dni	108,5	958	160	16,70%	51	5,32%	↑
Psihiatrični pregled - prvi	24,0	35,1	59,8	ZD METLIKA - 4 dni	<b>ZD RAVNE NA KOROŠKEM - 424 dni</b>	103,8	928	237	25,54%	59	6,36%	↑

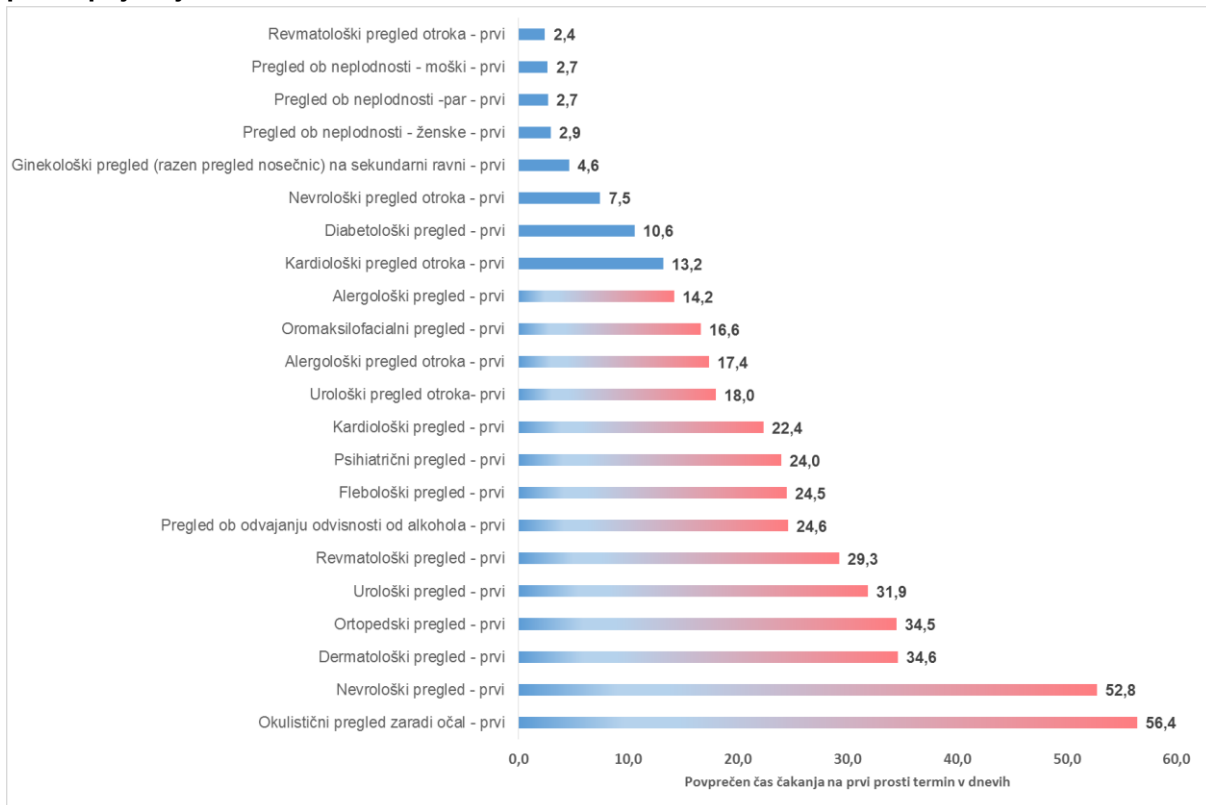
Naziv VZS	Povprečna ČD na prvi termin "Zelo hitro"	Povprečna ČD na prvi termin "Hitro"	Povprečna ČD na prvi termin "Redno"	Izvajalec z najkrajšo čakalno dobo	Izvajalec z najdaljšo čakalno dobo	Povprečna ČD vseh, ki čakajo na storitev v zadnjem mesecu	Skupno število čakajočih	Skupno število čakajočih nad dopustno čakalno dobo	Delež čakajočih nad dopustno čakalno dobo	Skupno število čakajočih, ki čakajo na lastno željo ali pa čakajo na določen termin zaradi medicinske indikacije	Delež čakajočih, ki čakajo na lastno željo ali pa čakajo na določen termin zaradi medicinske indikacije	Sprememba čakalne dobe vseh čakajočih na seznamu glede na pretekli mesec
Pregled ob neplodnosti -par - prvi	2,7	8,0	15,6	BOLNIŠNICA POSTOJNA - Prosti termin	UKC MARIBOR - 117 dni	95,0	293	13	4,44%	10	3,41%	↑
Pregled ob neplodnosti - ženske - prvi	2,9	13,3	15,5	BOLNIŠNICA POSTOJNA - Prosti termin	UKC LJUBLJANA - 121 dni	84,0	251	4	1,59%	14	5,58%	↓
Urološki pregled otroka- prvi	18,0	16,5	27,8	SB NOVO MESTO - 35 dni	SŽ - ŽELEZNIŠKI ZD LJUBLJANA - 140 dni	83,5	204	18	8,82%	6	2,94%	↓
Nevrološki pregled otroka - prvi	7,5	23,9	32,3	SB NOVA GORICA - 10 dni	<b>SB IZOLA- 182 dni</b>	82,2	433	53	12,24%	32	7,39%	↓
Revmatološki pregled otroka - prvi	2,4	11,7	24,3	UKC LJUBLJANA - 120 dni	UKC MARIBOR - 171 dni	75,2	45	1	2,22%	2	4,44%	↓
Kardiološki pregled otroka - prvi	13,2	25,5	33,2	SB NOVO MESTO - 13 dni	SB IZOLA- 177 dni	66,6	612	57	9,31%	11	1,80%	↓
Pregled ob odvijanju odvisnosti od alkohola - prvi	24,6	28,1	33,5	UNIVERZITETNA PSIHIATRIČNA KLINIKA LJUBLJANA - 40 dni	<b>PSIHIATRIČNA BOLNIŠNICA BEGUNJE - 192 dni</b>	56,2	6	0	0,00%	1	16,67%	↑
Pregled ob neplodnosti - moški - prvi	2,7	10,8	9,2	BOLNIŠNICA POSTOJNA - Prosti termin	UKC LJUBLJANA - 66 dni	44,9	143	0	0,00%	7	4,90%	↓
Pregled v ambulanti za zdravljenje parastomalne kože - prvi	0,0	1,8	1,8	UKC LJUBLJANA - 20 dni	UKC LJUBLJANA - 20 dni	42,0	1	0	0,00%	0	0,00%	↑
Pregled ob odvijanju odvisnosti od prepovedanih drog - prvi	2,0	2,0	2,0	ZD LOGATEC - Prosti termin	ZD MARIBOR - 15 dni	n.p.	n.p.	n.p.	n.p.	n.p.	n.p.	n.p.



## 2.1 Aktualno stanje – Čakalne dobe

V poglavju predstavljamo povprečne čakalne dobe v tekočem mesecu za izbrani nabor prvih pregledov, kjer bomo primerjali povprečen čas čakanja na prvi prosti termin.

**Graf 2-1: Povprečna čakalna doba na prvi termin s stanjem na dan 1. 11. 2018 za prve preglede pri stopnji nujnosti »ZELO HITRO«**

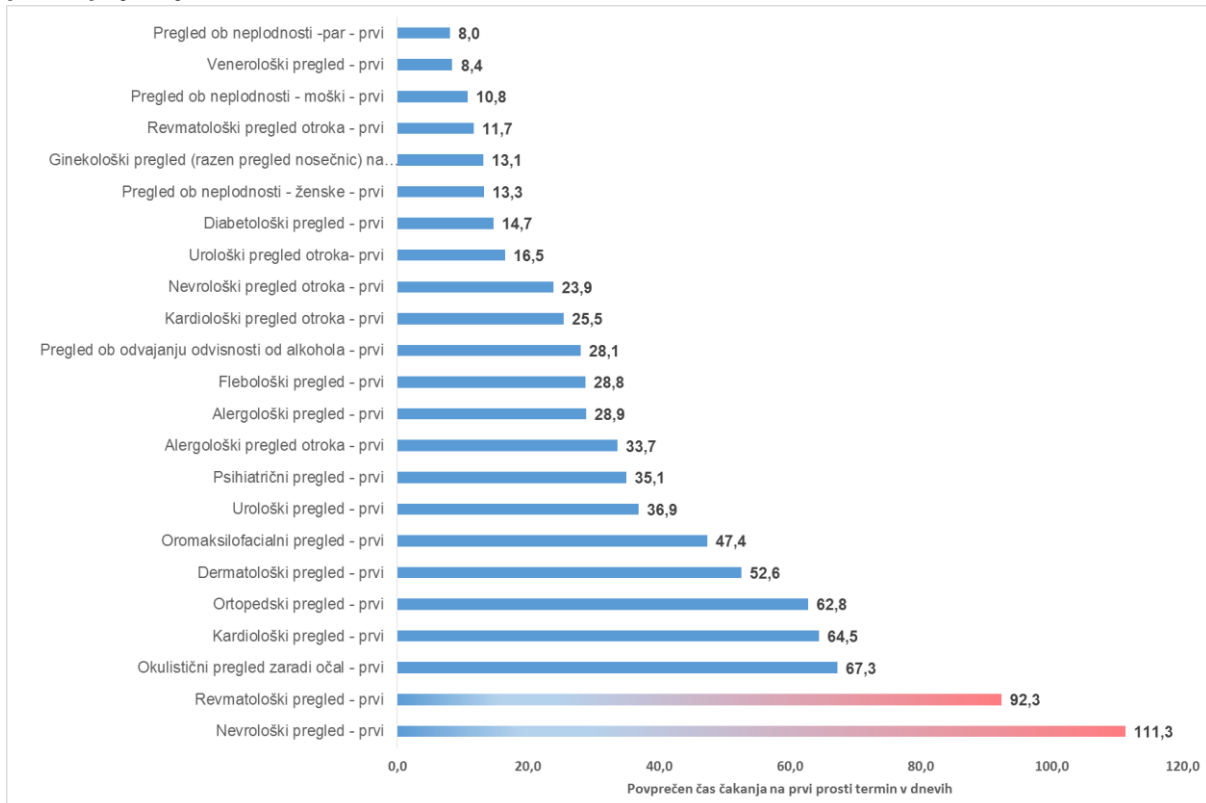


Graf prikazuje izbrani nabor vseh prvih pregledov, ki so predmet mesečnega spremljanja in njim pripadajočih povprečnih čakalnih dob na prvi prosti termin pri stopnji nujnosti »zelo hitro«. V grafu so rdeče obarvane tiste ambulate, pri katerih je povprečna čakalna doba presegla 14 dni. Postavljeno mejo v povprečju presega od 18 od 25 prvih pregledov, na tem mestu bomo izpostavili le nekaj najdaljših in te so:

- Okulistični pregled zaradi očal s povprečno čakalno dobo 56 dni;
- Nevrološki pregled s povprečno čakalno dobo 53 dni;
- Dermatološki pregled s povprečno čakalno dobo 35 dni.
- Ortopedski pregled s povprečno čakalno dobo 35 dni;
- Urološki pregled s povprečno čakalno dobo 32 dni;

V naslednjem grafu prikazujemo povprečen čas čakanja na prvi termin pri stopnji nujnosti »Hitro«.

**Graf 2-2: Povprečna čakalna doba na prvi termin s stanjem na dan 1. 11. 2018 za prve preglede pri stopnji nujnosti »HITRO«**

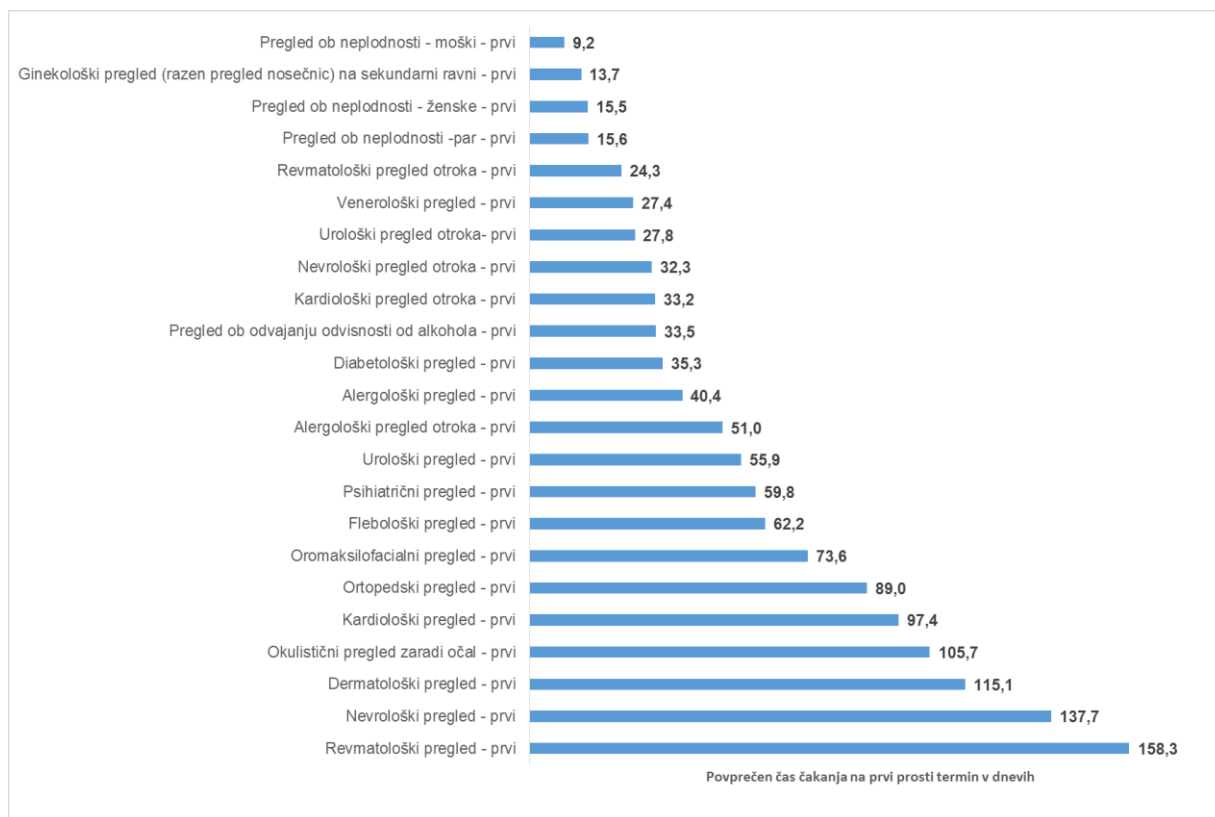


Graf prikazuje izbrani nabor vseh prvih pregledov, ki so predmet mesečnega spremljanja in njim pripadajočih povprečnih čakalnih dob na prvi prosti termin pri stopnji nujnosti »Hitro«. V grafu so rdeče obarvane tiste ambulate, pri katerih je povprečna čakalna doba presegla dopustno čakalno dobo. Postavljeno mejo v povprečju presega:

- Nevrološki pregled, s povprečno čakalno dobo 111 dni.
- Revmatološki pregled, s povprečno čakalno dobo 92 dni.

V naslednjem grafu prikazujemo še povprečen čas čakanja na prvi termin pri stopnji nujnosti »Redno«.

**Graf 2-3: Povprečna čakalna doba na prvi termin s stanjem na dan 1. 11. 2018 za prve preglede pri stopnji nujnosti »REDNO«**

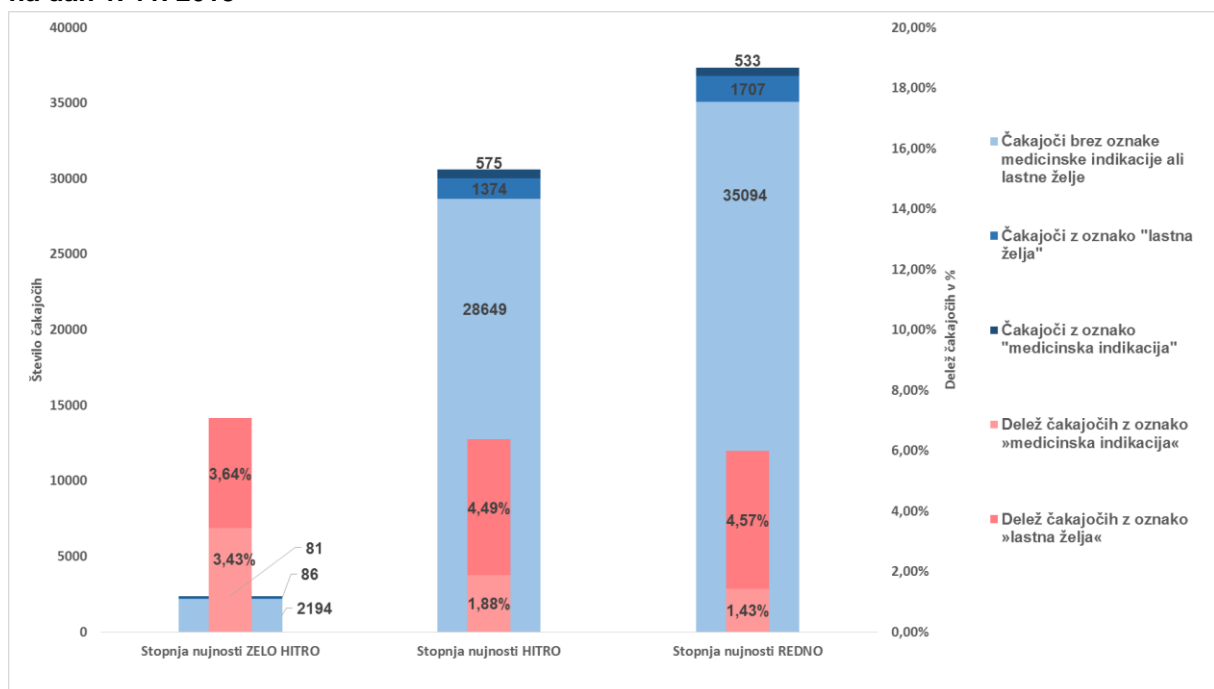


Graf prikazuje izbran nabor vseh prvih pregledov, ki so predmet mesečnega spremljanja in njim pripadajočih povprečnih čakalnih dob, za prve proste termine pri stopnji nujnosti »Redno«. Iz grafa lahko razberemo, da imajo pri tej stopnji nujnosti v povprečju vsi prvi pregledi čakalno dobo krajšo od dopustne čakalne dobe.

## 2.2 Aktualno stanje – Število čakajočih

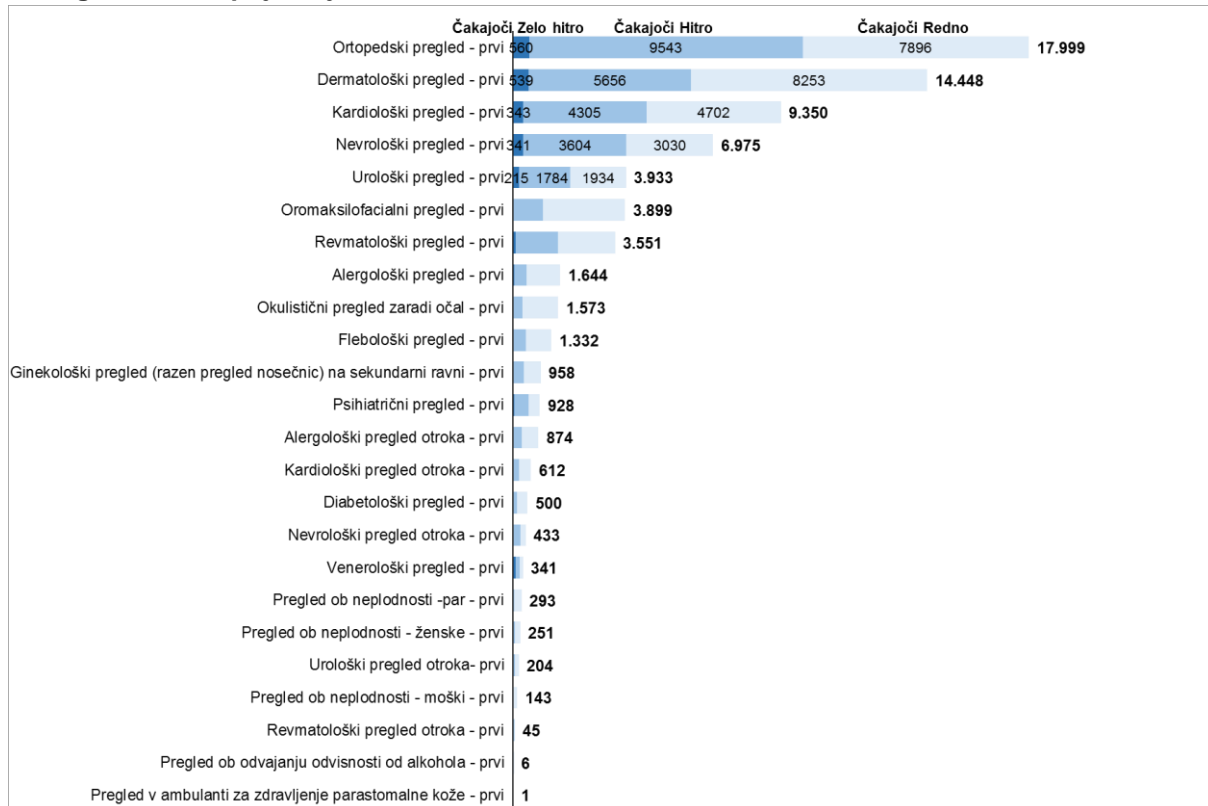
V tem poglavju predstavljamo skupno število čakajočih glede na stopnje nujnosti in različne oznake naročil, ki predstavljajo lastno željo pacienta po določenem terminu, ali pa želijo določenega zdravnika, kar bomo označili z izrazom »lastna želja« in tudi tiste, ki jih je treba zaradi značilnega zdravstvenega stanja naročiti na nek točno določen termin, za kar bomo uporabili izraz »medinska indikacija«. Prikazali bomo tudi delež in skupno število čakajočih po posamezni stopnji nujnosti.

**Graf 2-4: Delež in skupno število čakajočih pri prvih pregledih glede na stopnjo nujnosti za stanje na dan 1. 11. 2018**



Graf prikazuje delež in število čakajočih na prvi pregled s stanjem na dan 1. 11. 2018 glede na različno stopnjo nujnosti. Največ čakajočih je pri stopnji nujnosti »Redno«, in sicer 37.334 oseb, od tega jih 533 oz. 1.43 % čaka z označbo kasnejšega/zgodnejšega termina zaradi »medicinske indikacije«, 1.707 oz. 4,57 % pa jih čaka na nek bolj oddaljen termin na lastno željo. Pri stopnji nujnosti »Hitro« čaka 30.598 oseb, od tega jih 575 oz. 1,88 % čaka z oznako medicinske indikacije, 1.374 oz. 4,49 % pa jih čaka na nek bolj oddaljen termin na lastno željo. Najmanj čakajočih pričakovano najdemo pri novi stopnji nujnosti »Zelo hitro«, kjer čaka 2.361 oseb, od tega jih 81 oz. 3,43 % čaka z oznako medicinske indikacije, 86 oz. 3,64 % pa jih čaka na nek bolj oddaljen termin na lastno željo.

**Graf 2-5: Skupno število čakajočih na izbranem naboru prvih pregledov za stanje na dan 1. 11. 2018 glede na stopnjo nujnosti.**



Največ čakajočih najdemo pri naslednjih ambulantah:

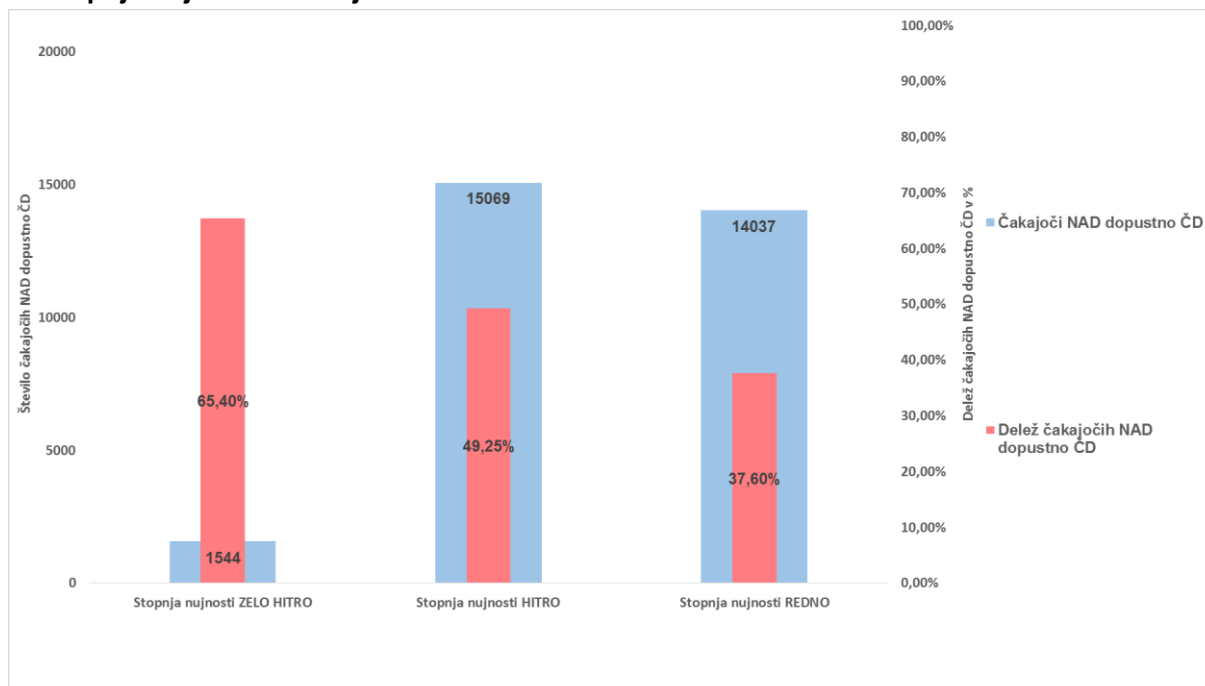
- Ortopedski pregled: skupno število čakajočih na prvi pregled znaša 17.999, od tega jih 7.896 čaka pri stopnji nujnosti »Redno«, 9.543 pri stopnji »Hitro« in 560 pri stopnji »Zelo hitro«.
- Dermatološki pregled: skupno število čakajočih na prvi pregled znaša 14.448, od tega jih 8.253 čaka pri stopnji nujnosti »Redno«, 5.656 pri stopnji »Hitro« in 539 pri stopnji »Zelo hitro«.
- Kardiološki pregled: skupno število čakajočih na prvi pregled znaša 9.350, od tega jih 4.702 čaka pri stopnji nujnosti »Redno«, 4.305 pri stopnji »Hitro« in 343 pri stopnji »Zelo hitro«.
- Nevrološki pregled: skupno število čakajočih na prvi pregled znaša 6.975, od tega jih 3.030 čaka pri stopnji nujnosti »Redno«, 3.604 pri stopnji »Hitro« in 341 pri stopnji »Zelo hitro«.
- Urološki pregled: skupno število čakajočih na prvi pregled znaša 3.933, od tega jih 1.934 čaka pri stopnji nujnosti »Redno«, 1.784 pri stopnji »Hitro« in 215 pri stopnji »Zelo hitro«.

Podatki kažejo, da je pri izbranih prvih pregledih več čakajočih vpisanih v čakalni seznam s stopnjo nujnosti »Redno« kot s stopnjo nujnosti »Hitro«, razen nekaj izjem (glej graf), kjer je število čakajočih pri stopnji nujnosti »Hitro« večje kot pri stopnji nujnosti »Redno«. Najmanj čakajočih najdemo pri novi stopnji nujnosti »Zelo hitro«, kjer na prvi pregled na naboru 25 vrst zdravstvenih storitev čaka 3,36 % od skupnega števila vseh čakajočih pri vseh treh stopnjah nujnosti.

## 2.3 Aktualno stanje – Število čakajočih nad dopustno čakalno dobo

V tem poglavju prikazujemo skupno število čakajočih nad dopustno čakalno dobo glede na stopnje nujnosti. Prikazali bomo tudi delež in skupno število čakajočih nad dopustno čakalno dobo po posamezni stopnji nujnosti.

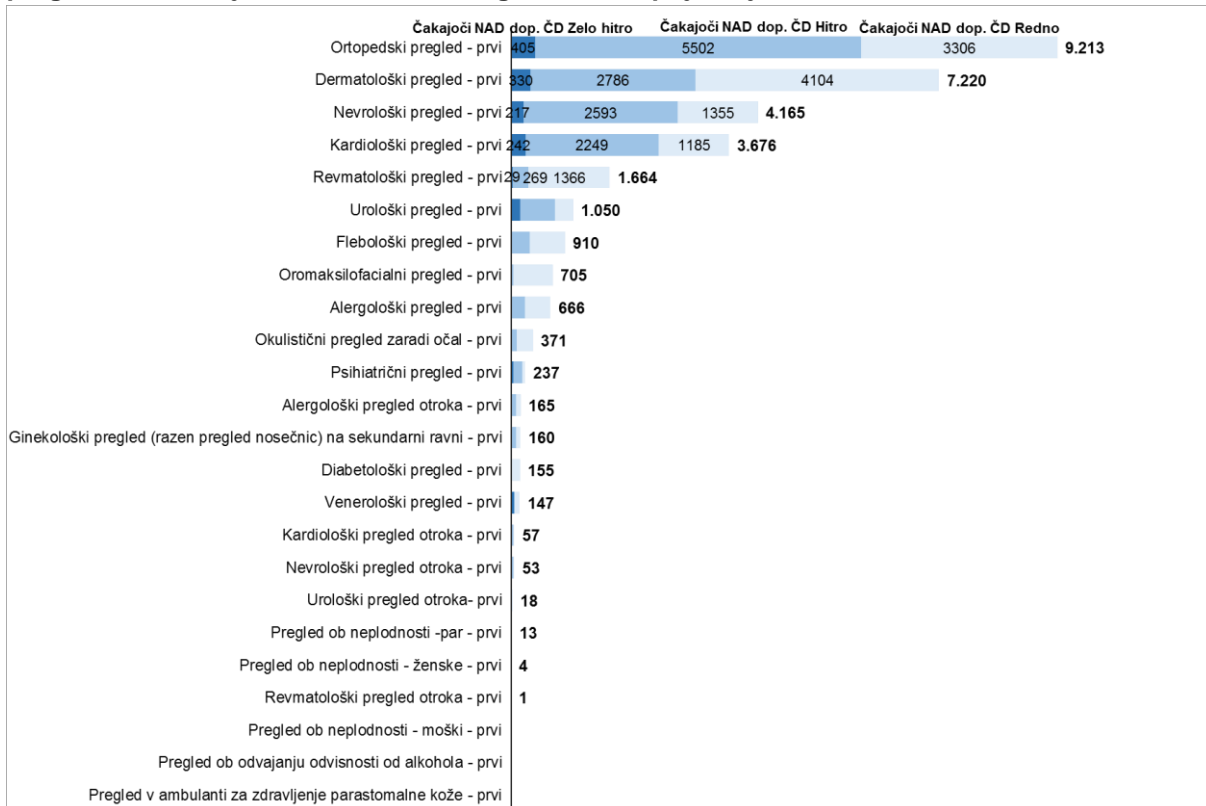
**Graf 2-6: Delež in skupno število čakajočih nad dopustno čakalno dobo pri prvih pregledih glede na stopnjo nujnosti za stanje na dan 1. 11. 2018**



Graf prikazuje delež in število vseh čakajočih na prve preglede nad dopustno čakalno dobo na dan 1. 11. 2018 glede na stopnjo nujnosti. Nekaj več čakajočih nad dopustno čakalno dobo je pri stopnji nujnosti »Hitro« kot pri stopnji nujnosti »Redno«, in sicer 15.069 čakajočih, kar predstavlja 49 % vseh, ki čakajo na izbranem naboru pregledov pri tej stopnji nujnosti. Pri stopnji nujnosti »Redno« nad dopustno dobo čaka 14.037 čakajočih, kar predstavlja 38 % vseh, ki pri tej stopnji nujnosti na izbranem naboru storitev čakajo na prvi pregled. Pri novi stopnji nujnosti »Zelo hitro« nad dopustno čakalno dobo čaka 1.544 čakajočih, kar predstavlja 65% vseh, ki čakajo na izbranem naboru pregledov pri tej stopnji nujnosti.

V naslednjem grafu prikazujemo število čakajočih nad dopustno mejo, ločeno po stopnjah nujnosti na ravni 25. specialističnih ambulant, ki jih spremljamo na mesečni ravni.

**Graf 2-7: Skupno število čakajočih nad dopustno čakalno dobo na izbranem naboru prvih pregledov za stanje na dan 1. 11. 2018 glede na stopnjo nujnosti.**



Največ čakajočih nad dopustno čakalno dobo najdemo pri naslednjih ambulantah:

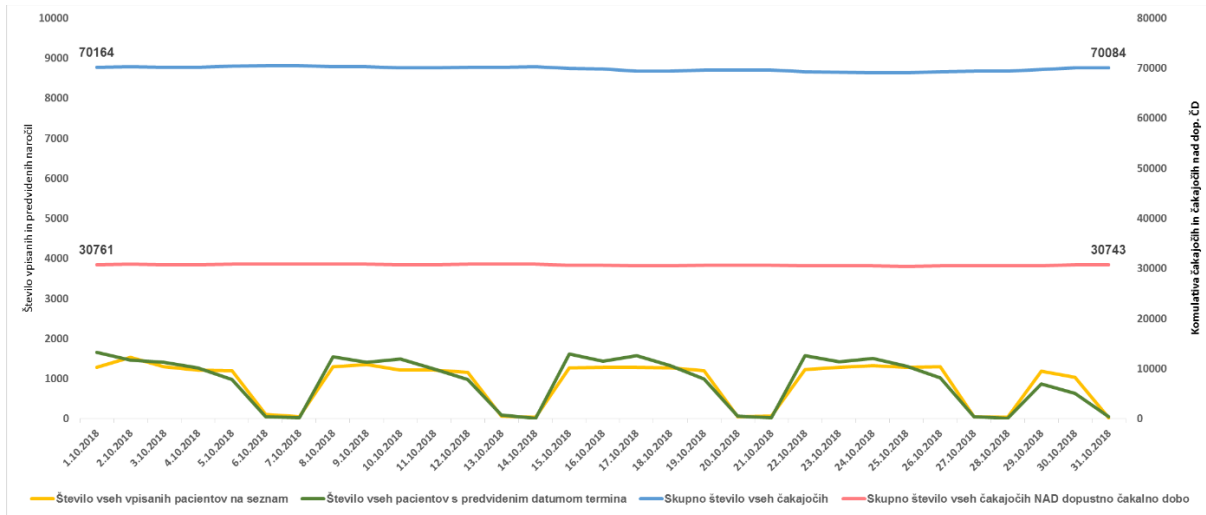
- Ortopedski pregled: skupno število čakajočih nad dopustno čakalno dobo znaša 9.213, od tega jih 3.306 čaka pri stopnji nujnosti »Redno«, 5.502 pri stopnji »Hitro« in 405 pri stopnji »Zelo hitro«.
- Dermatološki pregled: skupno število čakajočih nad dopustno čakalno dobo znaša 7.220, od tega jih 4.104 čaka pri stopnji nujnosti »Redno«, 2.786 pri stopnji »Hitro« in 330 pri stopnji »Zelo hitro«.
- Nevrološki pregled: skupno število čakajočih nad dopustno čakalno dobo znaša 4.165, od tega jih 1.355 čaka pri stopnji nujnosti »Redno«, 2.593 pri stopnji »Hitro« in 217 pri stopnji »Zelo hitro«.
- Kardiološki pregled: skupno število čakajočih nad dopustno čakalno dobo znaša 3.676, od tega jih 1.185 čaka pri stopnji nujnosti »Redno«, 2.249 pri stopnji »Hitro« in 242 pri stopnji »Zelo hitro«.
- Revmatološki pregled: skupno število čakajočih nad dopustno čakalno dobo znaša 1.664, od tega jih 1.366 čaka pri stopnji nujnosti »Redno«, 269 pri stopnji »Hitro« in 29 pri stopnji »Zelo hitro«.

**Podatki kažejo, da je število čakajočih nad dopustno čakalno dobo pri stopnji nujnosti »Hitro« pri 46 % vseh izbranih prvih pregledih večje kot pri stopnji nujnosti »Redno«. Največji delež čakajočih nad dopustno mejo je pri stopnji nujnosti »Zelo hitro«, kjer nad dopustno dolgo čaka 65% vseh čakajočih pri tej stopnji nujnosti, sledi stopnja nujnosti »Hitro« kjer nad dopustno čakalno dobo na prvi pregled čaka 49 %, medtem ko delež pri stopnji »Redno« znaša 37 % od vseh, ki so vpisani pri tej stopnji nujnosti.**

## 2.4 Aktualno stanje – Mesečni priliv

V tem poglavju želimo prikazati primerjavo števila oseb, ki so se v zadnjem mesecu vpisali v čakalni seznam za prvi pregled, s številom oseb, ki so v tem mesecu imeli določen termin prvega pregleda.

**Graf 2-8: Dnevno gibanje vseh vpisanih v čakalni seznam za posamezni prvi pregled, vseh, ki na teh seznamih že čakajo, in tistih, ki bi glede na predvideni datum termina pregled že morali opraviti, v zadnjem mesecu.**



Graf prikazuje dnevno gibanje skupnega števila čakajočih za nabor 25 prvih pregledov v zadnjem mesecu. Modra črta prikazuje skupno število vseh čakajočih, rdeča skupno število čakajočih nad dopustno čakalno dobo, rumena število na novo vpisanih oseb v čakalne sezname na posamezni dan, zelena pa število tistih, ki imajo načrtovani pregled na določeni dan. Opazimo lahko, da je število na novo vpisanih (rumena barva) manjše od števila tistih z določenim terminom (zelena barva) na določen dan. Manjši priliv novih pacientov je vplival tudi na skupno število čakajočih, ki se je zmanjšalo konkretno z 70.164 čakajočih na dan 1. 10. 2018 na 70.084 na dan 31. 10. 2018, kar pomeni 80 čakajočih oziroma 0,11 % manj. V mesecu oktobru 2018 je bilo na izbrane preglede na novo v seznam vpisanih 28.285 oseb, medtem ko je v enakem obdobju imelo predvideni datum termina 29.210 oseb, kar pomeni, da je razlika med številom na novo vpisanih v čakalne sezname za prve preglede in naročenimi osebami s terminom v zadnjem mesecu znašala 925 oseb, s čimer lahko pojasnimo le 9 % padca skupnega števila čakajočih, ki se je kot rečeno v tem času zmanjšalo za 0,11% odstotka. Če pogledamo, kaj se je v tem času dogajalo s tistimi, ki čakajo nad dopustno dolgo, lahko opazimo, da se je v zadnjem mesecu njihovo število zmanjšalo, konkretno z 30.761 na dan 1. 10. 2017 na 30.743 čakajočih, ki so 18 oseb oziroma za 0,06 %.



### 3. ZDRAVSTVENE STORITVE – Analiza stanja na dan 1. 11. 2018

**Tabela 3-1: Pregled stanja čakalnih dob in čakajočih za izbrani nabor terapevtsko-diagnostičnih storitev na dan 1. 11. 2018**

Kjer čakalne dobe presegajo dopustno čakalno dobo, je to označeno z rdečim odebeljenim tiskom. Povprečje prvih terminov je bilo izračunano kot aritmetična sredina vseh prvih terminov za posamezno terapevtsko-diagnostično storitev. Gre za prvi prosti termin, ki ga vsak izvajalec za neko storitev javno objavi na portalu spremljanja čakalnih dob sistema eNaročanje. Minimalne in maksimalne vrednosti po izvajalcih veljajo za stopnjo nujnosti »Redno«, skupno število čakajočih pa predstavlja vsoto vseh čakajočih pri vseh stopnjah nujnosti.

Naziv VZS	Povprečna ČD na prvi termin "Zelo hitro"	Povprečna ČD na prvi termin "Hitro"	Povprečna ČD na prvi termin "Redno"	Izvajalec z najkrajšo čakalno dobo	Izvajalec z najdaljšo čakalno dobo	Povprečna ČD vseh, ki čakajo na storitev v zadnjem mesecu	Skupno število čakajočih	Skupno število čakajočih nad dopustno čakalno dobo	Delež čakajočih nad dopustno čakalno dobo	Skupno število čakajočih, ki čakajo na lastno željo ali pa čakajo na določen termin zaradi medicinske indikacije	Delež čakajočih, ki čakajo na lastno željo ali pa čakajo na določen termin zaradi medicinske indikacije	Sprememba čakalne dobe vseh čakajočih na seznamu glede na pretekli mesec
Funkcionalne estetske operacije nosu v splošni anesteziji	15,6	199,4	233,8	SB NOVO MESTO - 91 dni	<b>UKC LJUBLJANA - 2551 dni</b>	1281,0	64	52	81,25%	5	7,81%	↑
Druge žilne operacije (razen arterije)	2,0	161,2	161,9	SB CELJE - 2 dni	<b>UKC LJUBLJANA - 2069 dni</b>	1260,0	132	125	94,70%	1	0,76%	↑
Druge ušesne operacije	5,0	101,3	101,9	SB NOVO MESTO - 70 dni	<b>UKC LJUBLJANA - 1013 dni</b>	772,2	166	157	94,58%	6	3,61%	↔
operacije krčnih žil	29,2	62,9	206,4	SB SLOVENJ GRADEC - 31 dni	<b>AVELANA d.o.o. - 1130 dni</b>	710,4	2831	2330	82,30%	138	4,87%	↓
Operacija nožnega palca (hallux)	3,4	76,0	189,5	SB NOVO MESTO - 2 dni	<b>SB JESENICE - 1206 dni</b>	577,3	991	517	52,17%	46	4,64%	↓
Endoskopske operacije obnosnih votlin v splošni anesteziji	8,2	51,1	69,3	SB NOVO MESTO - 91 dni	<b>UKC LJUBLJANA - 500 dni</b>	485,6	215	171	79,53%	36	16,74%	↑
Operacija hrbtenice - spondilodeza	3,5	33,3	67,1	SB CELJE - 312 dni	<b>OB VALDOLTRA - 493 dni</b>	477,6	122	93	76,23%	0	0,00%	↓
operacija abdominalne aorte (anevrizma ali okluzija)	2,0	2,3	3,0	UKC LJUBLJANA - 2 dni	SB NOVO MESTO - 34 dni	453,8	40	35	87,50%	0	0,00%	↔
Kostno usidran slušni pripomoček – BAHA v lokalni anesteziji	1,3	8,2	32,4	<b>UKC MARIBOR - 356 dni</b>	<b>UKC MARIBOR - 356 dni</b>	452,5	4	4	100,00%	0	0,00%	↑
Posegi na mandljih pri odrasli v splošni anesteziji	5,1	69,2	93,6	SB MURSKA SOBOTA - 138 dni	<b>UKC LJUBLJANA - 675 dni</b>	447,9	207	172	83,09%	14	6,76%	↑
Druge operacije nosu v lokalni anesteziji	1,4	52,4	57,0	SB NOVO MESTO - 70 dni	<b>UKC LJUBLJANA - 591 dni</b>	419,7	408	331	81,13%	56	13,73%	↓
sklerozacija krčnih žil	9,7	27,1	64,9	SB PTUJ - Prosti termin	<b>SB JESENICE - 500 dni</b>	412,9	198	62	31,31%	2	1,01%	↓
Delna transtorakalna ehokardiografija	3,9	7,5	15,0	SB JESENICE - 164 dni	SB JESENICE - 164 dni	389,0	1	1	100,00%	0	0,00%	↑
Lažji posegi v otorinolaringologiji (ORL) in maksilofacialni kirurgiji v splošni anesteziji	5,7	89,8	93,9	UKC MARIBOR - 68 dni	<b>UKC LJUBLJANA - 1013 dni</b>	379,8	50	27	54,00%	7	14,00%	↓
Terapija abscesa v dentalni medicini	9,0	27,0	59,2	Borut Sotošek, dr.dent.med. - 101 dni	<b>TOMAŽ SLAVEC, DR.DENT.MED. SPEC. - 230 dni</b>	361,3	4	4	100,00%	0	0,00%	↑

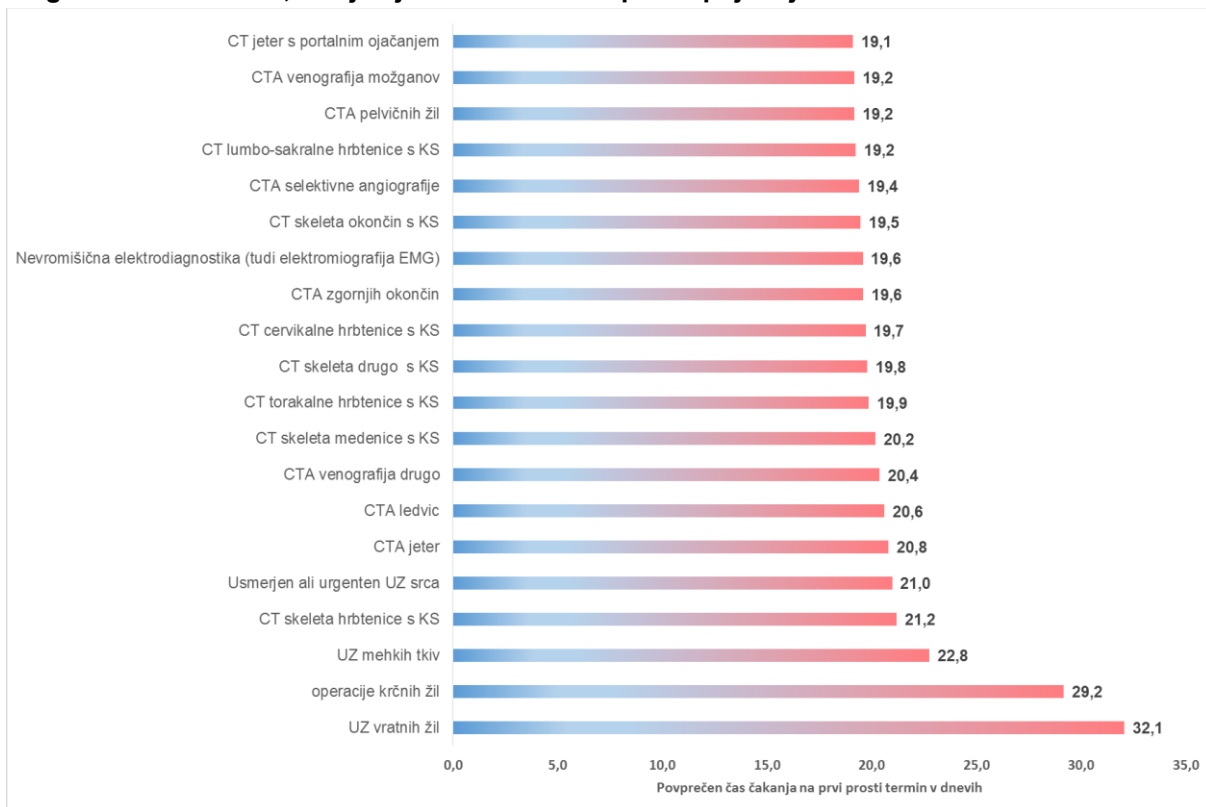
Naziv VZS	Povprečna ČD na prvi termin "Zelo hitro"	Povprečna ČD na prvi termin "Hitro"	Povprečna ČD na prvi termin "Redno"	Izvajalec z najkrajšo čakalno dobo	Izvajalec z najdaljšo čakalno dobo	Povprečna ČD vseh, ki čakajo na storitev v zadnjem mesecu	Skupno število čakajočih	Skupno število čakajočih nad dopustno čakalno dobo	Delež čakajočih nad dopustno čakalno dobo	Skupno število čakajočih, ki čakajo na lastno željo ali pa čakajo na določen termin zaradi medicinske indikacije	Delež čakajočih, ki čakajo na lastno željo ali pa čakajo na določen termin zaradi medicinske indikacije	Sprememba čakalne dobe vseh čakajočih na seznamu glede na pretekli mesec
Posegi na bobniču ali srednjem ušesu v lokalni anesteziji	1,4	36,1	36,6	UKC MARIBOR - 45 dni	<b>UKC LJUBLJANA - 360 dni</b>	345,4	96	63	65,63%	28	29,17%	↓
Endoproteza kolena	7,5	65,9	115,4	SB BREŽICE - 35 dni	<b>SB JESENICE - 529 dni</b>	342,7	1919	756	39,40%	66	3,44%	↓
Posegi na žrelnici in bobniču pri otrocih v splošni anesteziji	5,7	40,2	65,7	UKC MARIBOR - 90 dni	<b>UKC LJUBLJANA - 625 dni</b>	335,2	591	479	81,05%	65	11,00%	↓
Vstavev/odstranitvev kohlearnega implanta	1,3	8,2	54,5	<b>UKC MARIBOR - 600 dni</b>	<b>UKC MARIBOR - 600 dni</b>	334,0	6	4	66,67%	0	0,00%	↓
Transtorakalna ehokardiografija s KS	3,7	7,0	13,9	MEDICOR D.O.O. - 2 dni	SB JESENICE - 164 dni	326,9	8	3	37,50%	5	62,50%	↑
MRA pljučnih arterij TOF	1,0	0,9	0,8	MDT D.O.O. - 17 dni	MDT D.O.O. - 17 dni	326,0	1	1	100,00%	0	0,00%	↔
Drugi posegi na bobniču in srednjem ušesu	4,8	24,2	52,6	SB NOVO MESTO - 91 dni	<b>SB CELJE - 343 dni</b>	322,2	53	49	92,45%	0	0,00%	↑
Endoproteza kolka delna (PEP)/totalna (TEP)	6,4	86,7	144,3	SB BREŽICE - 35 dni	<b>Kirurški sanatorij Rožna dolina d.o.o. - 899 dni</b>	308,6	1631	371	22,75%	42	2,58%	↑
Posegi v grlu	4,8	16,2	33,5	UKC LJUBLJANA - 26 dni	<b>SB CELJE - 228 dni</b>	296,6	125	77	61,60%	12	9,60%	↓
operacija žolčnih kamnov	4,8	26,6	40,8	UKC LJUBLJANA - 2 dni	UKC MARIBOR - 140 dni	285,9	745	376	50,47%	47	6,31%	↑
operacija kile	6,2	24,1	41,1	SB CELJE - 2 dni	<b>Kirurški sanatorij Rožna dolina d.o.o. - 191 dni</b>	285,6	1194	617	51,68%	76	6,37%	↓
Zahtevna transtorakalna ehokardiografija	4,8	10,2	23,3	ENDOMED D.O.O. - 115 dni	SB JESENICE - 164 dni	284,0	312	243	77,88%	30	9,62%	↑
Operacija hrbtenice - dekompresija	4,8	32,3	62,9	UKC MARIBOR - 121 dni	<b>SB CELJE - 312 dni</b>	276,1	85	29	34,12%	2	2,35%	↓
aortokoronarni obvodi z menjavo srčne zaklopke	1,2	1,4	0,3	MC MEDICOR D.D. - 2 dni	UKC LJUBLJANA - 2 dni	274,1	26	26	100,00%	0	0,00%	↑
MRA pljučnih arterij KS	4,0	9,4	15,2	MDT D.O.O. - 17 dni	SB NOVA GORICA - 80 dni	273,0	1	1	100,00%	0	0,00%	↔
menjava srčne zaklopke	0,7	1,3	3,4	UKC LJUBLJANA - 2 dni	MC MEDICOR D.D. - 38 dni	264,5	123	118	95,93%	0	0,00%	↑
fenestracija hrbtenice	1,1	5,3	15,3	UKC LJUBLJANA - 30 dni	SB JESENICE - 154 dni	262,2	5	2	40,00%	0	0,00%	↑
Endoproteza gležnja	1,4	5,7	24,4	UKC MARIBOR - 125 dni	OB VALDOLTRA - 168 dni	261,0	1	0	0,00%	0	0,00%	↑
Vestibuloplastika	8,0	19,0	41,4	Borut Sotošek, dr.dent.med. - 101 dni	<b>TOMAŽ SLAVEC, DR.DENT.MED. SPEC. - 230 dni</b>	255,0	1	1	100,00%	0	0,00%	↔
MRA torakalne aorte KS	3,9	8,9	14,3	SB CELJE - 2 dni	SB NOVA GORICA - 80 dni	252,7	53	42	79,25%	2	3,77%	↓
Transtorakalna ehokardiografija	5,6	22,5	27,9	Siniša Grujic, dr.med.,specialist - 21 dni	MEDI CONS D.O.O. - 146 dni	245,2	771	504	65,37%	88	11,41%	↓
operacija torakalne anevrizme	0,2	0,2	0,2	UKC LJUBLJANA - 2 dni	UKC LJUBLJANA - 2 dni	243,0	1	1	100,00%	0	0,00%	↓

Naziv VZS	Povprečna ČD na prvi termin "Zelo hitro"	Povprečna ČD na prvi termin "Hitro"	Povprečna ČD na prvi termin "Redno"	Izvajalec z najkrajšo čakalno dobo	Izvajalec z najdaljšo čakalno dobo	Povprečna ČD vseh, ki čakajo na storitev v zadnjem mesecu	Skupno število čakajočih	Skupno število čakajočih nad dopustno čakalno dobo	Delež čakajočih nad dopustno čakalno dobo	Skupno število čakajočih, ki čakajo na lastno željo ali pa čakajo na določen termin zaradi medicinske indikacije	Delež čakajočih, ki čakajo na lastno željo ali pa čakajo na določen termin zaradi medicinske indikacije	Sprememba čakalne dobe vseh čakajočih na seznamu glede na pretekli mesec
Druge nevrokirurške operacije	0,2	0,2	0,2	UKC LJUBLJANA - 2 dni	UKC LJUBLJANA - 2 dni	240,0	n.p.	n.p.	n.p.	n.p.	n.p.	↑
Artroskopija kolena (diagnostična in terapevtska)	8,6	33,8	62,1	OB VALDOLTRA - 2 dni	SB NOVA GORICA - 306 dni	239,0	1182	243	20,56%	44	3,72%	↓
aortokoronarni obvodi	2,5	3,1	3,7	UKC LJUBLJANA - 2 dni	SB NOVO MESTO - 34 dni	234,4	33	29	87,88%	0	0,00%	↑
Endoproteza rame delna (PEP)/totalna (TEP)	2,0	26,4	54,7	SB IZOLA- 93 dni	SB CELJE - 220 dni	233,3	52	6	11,54%	2	3,85%	↓
Posegi na žrelnici pri otrocih v splošni anesteziji	1,4	12,3	28,3	SB MURSKA SOBOTA - 138 dni	UKC MARIBOR - 201 dni	230,6	33	26	78,79%	1	3,03%	↓
Revizijska operacija kolka	7,0	22,1	60,5	SB NOVA GORICA - 2 dni	UKC MARIBOR - 401 dni	229,0	25	6	24,00%	5	20,00%	↑
Posegi na jeziku	3,8	7,8	23,3	SB NOVA GORICA - 2 dni	TOMAŽ SLAVEC, DR.DENT.MED. SPEC. - 230 dni	228,3	3	2	66,67%	1	33,33%	↓
Druge ortopedske operacije gležnja in stopala	3,0	20,8	48,6	SB CELJE - 200 dni	SB JESENICE - 383 dni	227,3	31	10	32,26%	0	0,00%	↓
MRA torakalne aorte TOF	2,9	6,6	10,3	MDT D.O.O. - 17 dni	SB NOVA GORICA - 80 dni	226,4	9	7	77,78%	0	0,00%	↓
MR multipla skleroza s KS s 3D	4,4	15,8	29,2	UKC MARIBOR - 31 dni	SB NOVO MESTO - 132 dni	212,6	159	118	74,21%	0	0,00%	↑
Drugi oralni operativni posegi	14,1	29,8	114,6	MedDen S d.o.o. - 28 dni	ZD VELENJE - 1137 dni	210,8	1440	574	39,86%	151	10,49%	↓
MRA prsnega koša s KS	1,9	4,4	7,7	MDT D.O.O. - 17 dni	SB NOVA GORICA - 80 dni	204,0	1	1	100,00%	0	0,00%	↕

### 3.1 Aktualno stanje – Čakalne dobe

V poglavju predstavljamo povprečne čakalne dobe v tekočem mesecu na ravni terapevtsko-diagnostičnih storitev, kjer bomo primerjali povprečen čas čakanja na prvi prosti termin.

**Graf 3-1: Povprečna čakalna doba na prvi termin s stanjem na dan 1. 11. 2018 za 20 terapevtsko-diagnostičnih storitev, z najdaljšo čakalno dobo pri stopnji nujnosti »ZELO HITRO«**

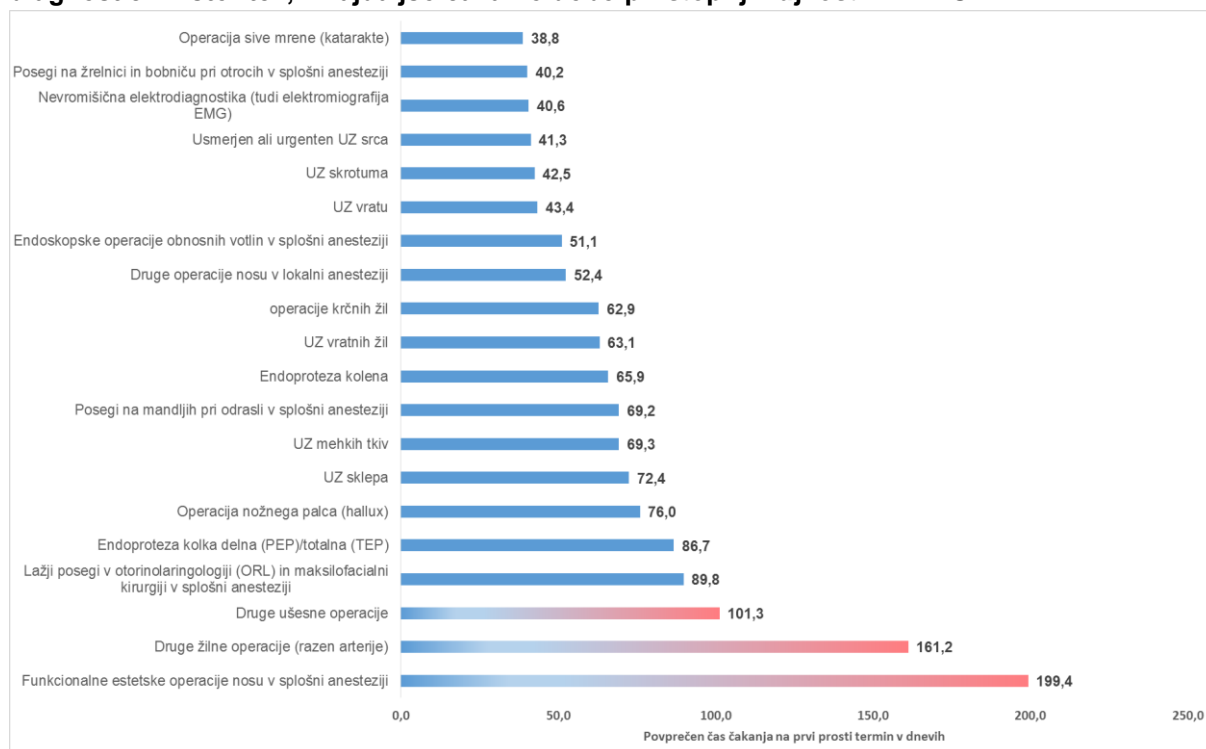


Graf prikazuje 20 terapevtsko-diagnostičnih zdravstvenih storitev, ki imajo najdaljše povprečne čakalne dobe za prve proste termine pri stopnji nujnosti »Zelo hitro«. V grafu so rdeče obarvane tiste storitve, pri katerih je povprečna čakalna doba presegla dopustno čakalno dobo. Postavljeno mejo presega vseh 20 izbranih storitev, zato omenimo le nekaj tistih, kjer je povprečna čakalna doba na prvi prosti termin najdaljša:

- UZ vratnih žil s povprečno čakalno dobo 32 dni;
- Operacije krčnih žil s povprečno čakalno dobo 29 dni;
- UZ mehkih tkiv s povprečno čakalno dobo 23 dni;
- CT skeleta hrbtenice s kontrastom s povprečno čakalno dobo 21 dni;
- Usmerjeni ali urgentni UZ srca s povprečno čakalno dobo 21 dni.

V naslednjem grafu prikazujemo povprečen čas čakanja na prvi prosti termin pri stopnji nujnosti »Hitro«.

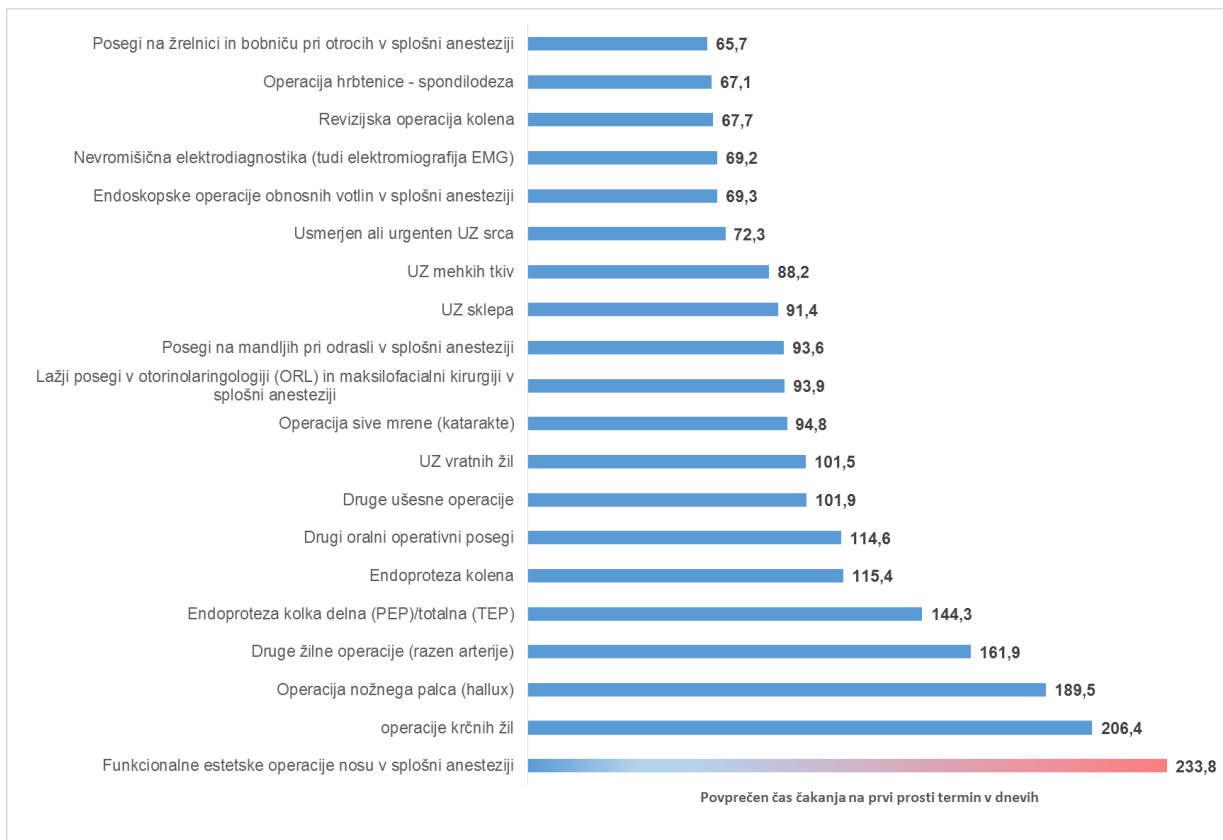
**Graf 3-2: Povprečna čakalna doba na prvi termin s stanjem na dan 1. 11. 2018 za 20 terapevtsko-diagnostičnih storitev, z najdaljšo čakalno dobo pri stopnji nujnosti »HITRO«**



Graf prikazuje 20 terapevtsko-diagnostičnih zdravstvenih storitev, ki imajo najdaljše povprečne čakalne dobe za prve proste termine pri stopnji nujnosti »Hitro«. V grafu so rdeče obarvane tiste storitve, pri katerih je povprečna čakalna doba presegla dopustno čakalno dobo. Postavljeno mejo presegajo 4 izbrane storitve, in te so:

- Funkcionalne estetske operacije nosu s povprečno čakalno dobo 199 dni.
- Druge žilne operacije s povprečno čakalno dobo 161 dni;
- Druge ušesne operacije s povprečno čakalno dobo 101 dni;

**Graf 3-3: Povprečna čakalna doba na prvi termin s stanjem na dan 1. 11. 2018 za 20 terapevtsko-diagnostičnih storitev, z najdaljšo čakalno dobo pri stopnji nujnosti »REDNO«**



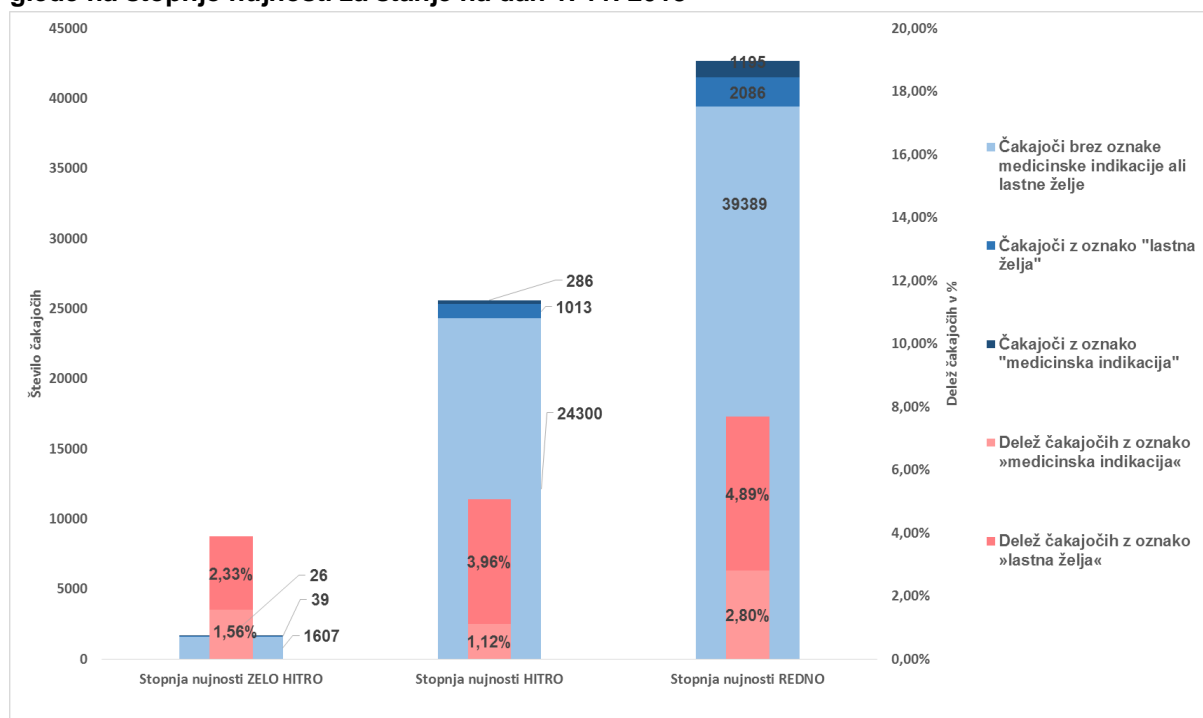
Graf prikazuje izbran nabor 20 terapevtsko-diagnostičnih storitev, ki so predmet mesečnega spremljanja, in njim pripadajočih povprečnih čakalnih dob za prve proste termine pri stopnji nujnosti »Redno«. Gre za storitve z najdaljšim povprečnim časom čakanja na prvi prosti termin. Iz grafa lahko razberemo, da postavljeno dopustno meja na dan 1. 11. 2018 presega le ena storitev in sicer:

- Funkcionalne estetske operacije nosu s povprečno čakalno dobo 234 dni.

### 3.2 Aktualno stanje – Število čakajočih

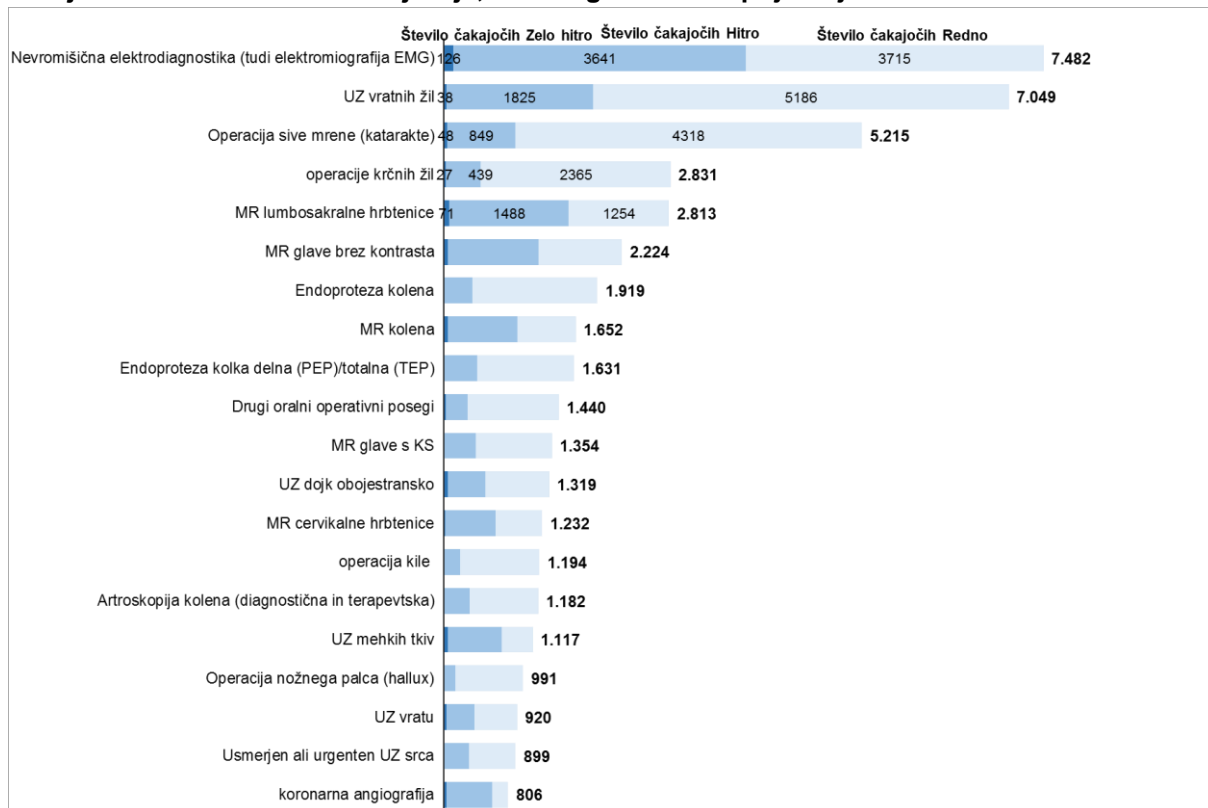
V tem poglavju predstavljamo skupno število čakajočih glede na stopnje nujnosti in različne oznake naročil, ki predstavljajo lastno željo pacienta po določenem terminu ali pa želijo določenega zdravnika, kar bomo označili z oznako »lastna želja« in pa tudi tiste, ki jih je treba zaradi značilnega zdravstvenega stanja naročiti na točno določeni termin, za kar bomo uporabili izraz »medinska indikacija«. Prikazali bomo tudi delež in skupno število čakajočih po posamezni stopnji nujnosti.

**Graf 3-4: Delež in skupno število čakajočih pri terapevtsko-diagnostičnih zdravstvenih storitvah glede na stopnjo nujnosti za stanje na dan 1. 11. 2018**



Graf prikazuje delež in število čakajočih na terapevtsko-diagnostične storitve s stanjem na dan 1. 11. 2018 glede na stopnje nujnosti. Največ čakajočih je pri stopnji nujnosti »Redno«, in sicer 42.670, od tega jih 1.195 oz. 2,80 %, čaka z označbo kasnejšega/zgodnejšega termina zaradi »medicinske indikacije«, 2.086 oz. 4,89 % pa jih čaka na nek bolj oddaljen termin na lastno željo. Pri stopnji nujnosti »Hitro« čaka 25.599, od tega jih 286 oz. 1,12 %, čaka z oznako medicinske indikacije, 1013, oz. 3,96 % pa jih čaka na nek bolj oddaljeni termin na lastno željo. Pri novi stopnji nujnosti »Zelo hitro« je število čakajočih precej manjše, saj za izbrani nabor 379 vrst terapevtsko-diagnostičnih storitev čaka 1.672 oseb, od tega 26 oz. 1,56 %, z označbo kasnejšega/zgodnejšega termina zaradi »medicinske indikacije«, 39 oz. 2,33 % pa jih čaka na nek bolj oddaljeni termin na lastno željo.

**Graf 3-5: Skupno število čakajočih za 20 terapevtsko-diagnostičnih storitev, kjer je število čakajočih na dan 1. 11. 2018 največje, ločeno glede na stopnjo nujnosti.**



Največ čakajočih najdemo pri naslednjih storitvah:

- EMG: skupno število čakajočih znaša 7.482, od tega jih 3.715 čaka pri stopnji nujnosti »Redno«, 3.641 pri stopnji »Hitro« in 126 pri stopnji »Zelo hitro«;
- UZ vratnih žil: skupno število čakajočih znaša 7.049, od tega jih 5.186 čaka pri stopnji nujnosti »Redno«, 1.825 pri stopnji »Hitro« in 38 pri stopnji »Zelo hitro«.
- Operacija sive mreže: skupno število čakajočih znaša 5.215, od tega jih 4.318 čaka pri stopnji nujnosti »Redno«, 849 pri stopnji »Hitro« in 48 pri stopnji »Zelo hitro«.
- Operacije krčnih žil: skupno število čakajočih znaša 2.831, od tega jih 2.365 čaka pri stopnji nujnosti redno, 439 pri stopnji hitro in 27 oseb pri stopnji »Zelo hitro«.
- MR lumbosakralne hrbtenice: skupno število čakajočih znaša 2.813, od tega jih 1.254 čaka pri stopnji nujnosti »Redno«, 1488 pri stopnji »Hitro« in 71 pri stopnji »Zelo hitro«.

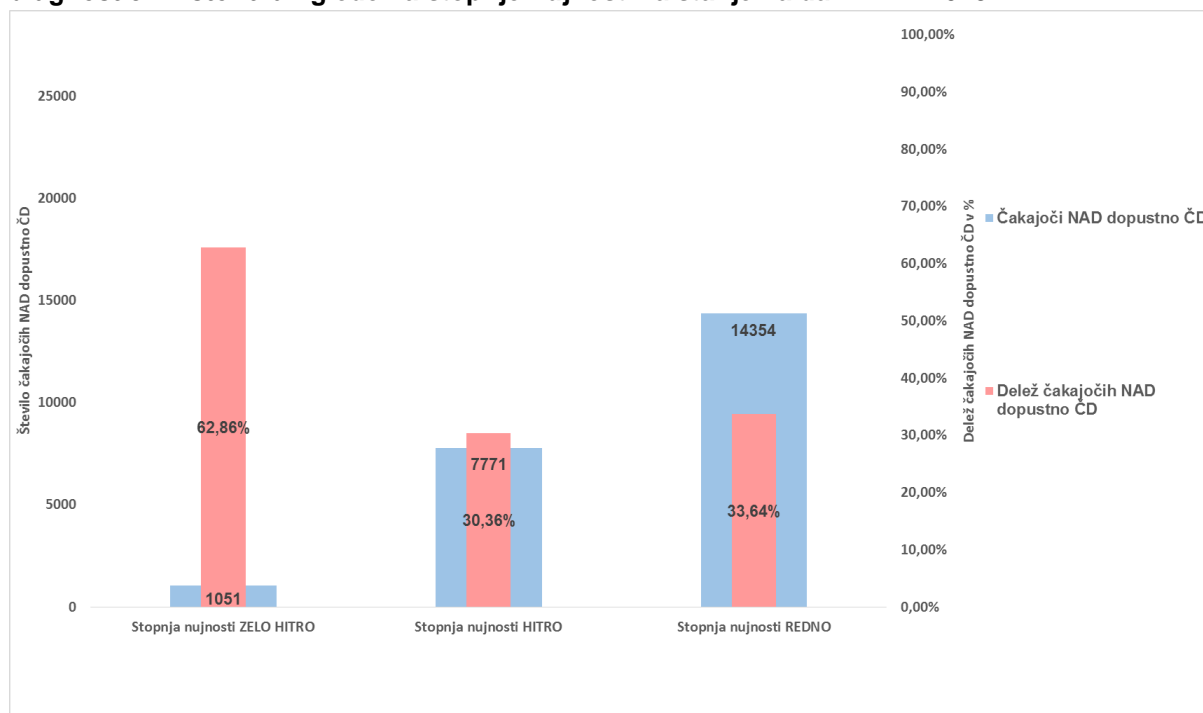
**Podatki kažejo, da je večina čakajočih za izbrane storitve vpisanih v čakalni seznam pod stopnjo nujnosti »Redno«, medtem ko je pri stopnji nujnosti »Hitro« vpisanih manj oseb. Najmanj čakajočih najdemo pri novi stopnji nujnosti »Zelo hitro«, kjer na naboru 379 vrst terapevtsko-diagnostičnih storitev čaka 2,39 % od skupnega števila vseh čakajočih pri vseh stopnjah nujnosti skupaj.**



### 3.3 Aktualno stanje – Število čakajočih nad dopustno čakalno dobo

V tem poglavju predstavljamo skupno število čakajočih nad dopustno čakalno dobo ter delež in skupno število čakajočih nad dopustno čakalno dobo po posamezni stopnji nujnosti za nabor terapevtsko-diagnostičnih storitev.

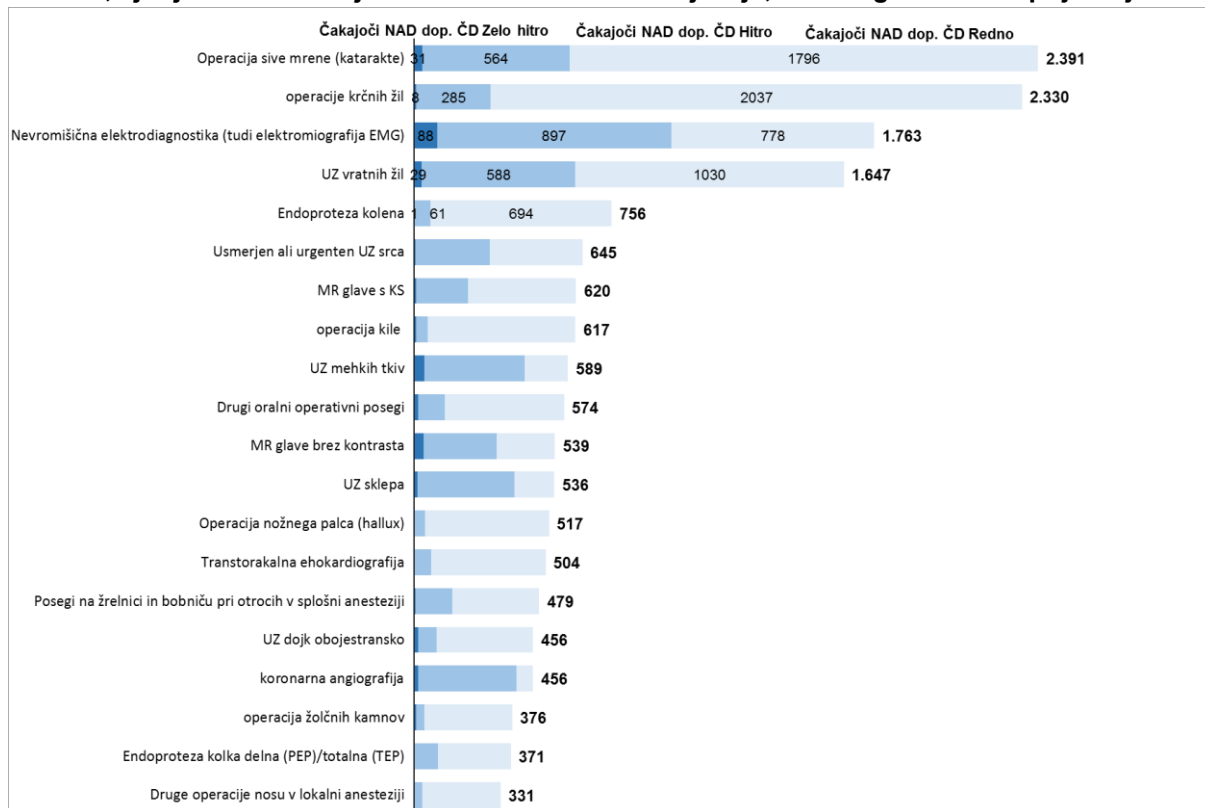
**Graf 3-6: Delež in skupno število čakajočih nad dopustno čakalno dobo pri terapevtsko-diagnostičnih storitvah glede na stopnjo nujnosti za stanje na dan 1. 11. 2018**



Graf prikazuje delež in število vseh čakajočih nad dopustno čakalno dobo na dan 1. 11. 2018 na terapevtsko-diagnostične storitve glede na stopnje nujnosti. Največ čakajočih nad dopustno čakalno dobo je pri stopnji nujnosti »Redno«, in sicer 14.354, kar predstavlja 35 % vseh, ki čakajo na izbranem naboru terapevtsko-diagnostičnih storitev. Pri stopnji nujnosti »Hitro« nad dopustno dobo čaka 7.771, kar predstavlja 30 % vseh, ki pri tej stopnji nujnosti na izbranem naboru čakajo na storitev. Pri novi stopnji nujnosti »Zelo hitro« trenutno nad dopustno čakalno dobo čaka 1.051 čakajočih, kar predstavlja 63% vseh, ki pri tej stopnji nujnosti čakajo na izbranem naboru 379 terapevtsko-diagnostičnih storitev.

V naslednjem grafu prikazujemo število čakajočih nad dopustno mejo, ločeno po stopnjah nujnosti za 20 terapevtsko-diagnostičnih storitev, kjer je število čakajočih nad dopustno čakalno dobo največje od vseh storitev, ki jih spremljamo na mesečni ravni.

**Graf 3-7: Skupno število čakajočih nad dopustno čakalno dobo za 20 terapevtsko-diagnostičnih storitev, kjer je število čakajočih na dan 1. 11. 2018 največje, ločeno glede na stopnjo nujnosti.**



Največ čakajočih nad dopustno čakalno dobo najdemo pri naslednjih storitvah:

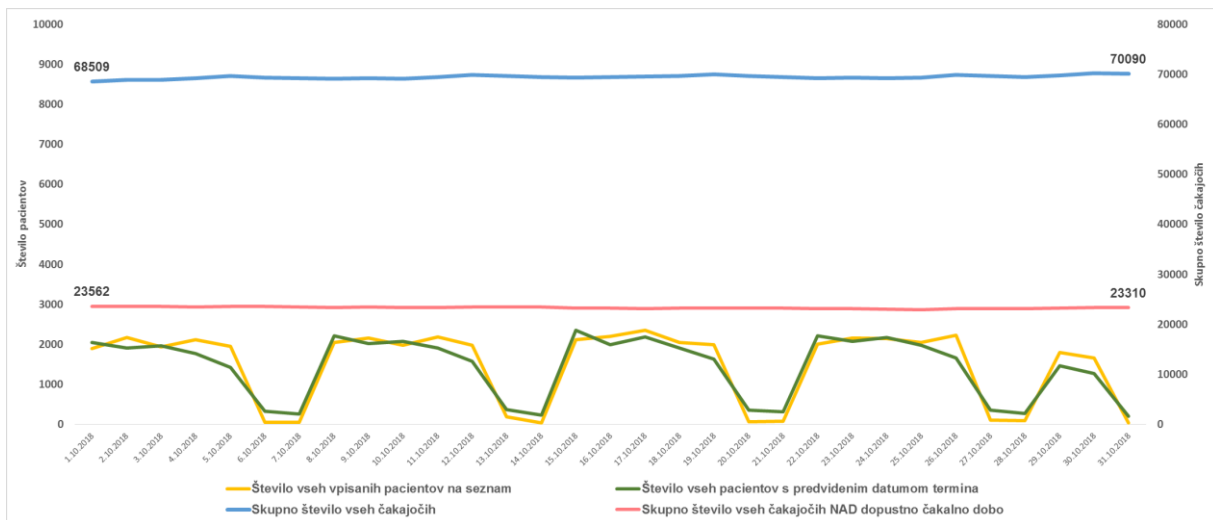
- Operacija sive mreže: skupno število čakajočih nad dopustno čakalno dobo znaša 2.391, od tega jih 1.796 čaka pri stopnji nujnosti »Redno«, 564 pri stopnji »Hitro« in 31 pri stopnji »Zelo hitro«.
- Operacije krčnih žil: skupno število čakajočih nad dopustno čakalno dobo znaša 2.330, od tega jih 2.037 čaka pri stopnji nujnosti »Redno«, 285 pri stopnji »Hitro« in 8 pri stopnji »Zelo hitro«.
- EMG: skupno število čakajočih nad dopustno čakalno dobo znaša 1.763, od tega jih 778 čaka pri stopnji nujnosti »Redno«, 897 pri stopnji »Hitro« in 88 pri stopnji »Zelo hitro«.
- UZ vratnih žil: skupno število čakajočih nad dopustno čakalno dobo znaša 1.647, od tega jih 1.030 čaka pri stopnji nujnosti »Redno«, 588 pri stopnji »Hitro« in 29 pri stopnji »Zelo hitro«.
- Endoproteza kolena: skupno število čakajočih nad dopustno čakalno dobo znaša 756, od tega jih 694 čaka pri stopnji nujnosti »Redno«, 61 pri stopnji »Hitro« in 1 pri stopnji »Zelo hitro«.

Podatki kažejo, da je število čakajočih nad dopustno čakalno dobo pri stopnji nujnosti »Hitro« pri 36 % vseh izbranih terapevtsko-diagnostičnih storitvah večje kot pri stopnji nujnosti »Redno«. Pri stopnji »Hitro« nad dopustno čakalno dobo na storitev čaka 30 % vseh čakajočih, medtem ko delež pri stopnji »Redno« znaša 34 % vseh, ki so vpisani pri tej stopnji nujnosti.

### 3.4 Aktualno stanje – Mesečni priliv

V tem poglavju želimo za izbran nabor terapevtsko-diagnostičnih storitev, ki jih spremljamo na mesečni ravni prikazati primerjavo števila oseb, ki so se v zadnjem mesecu vpisali v čakalni seznam, s številom oseb, ki so v tem mesecu imeli določen termin storitve.

**Graf 3-8 : Dnevno gibanje vseh vpisanih v čakalni seznam za posamezno terapevtsko-diagnostično storitev, vseh, ki na teh seznamih že čakajo, in tistih, ki bi glede na predvideni datum termina pregled že morali opraviti, v zadnjem mesecu.**

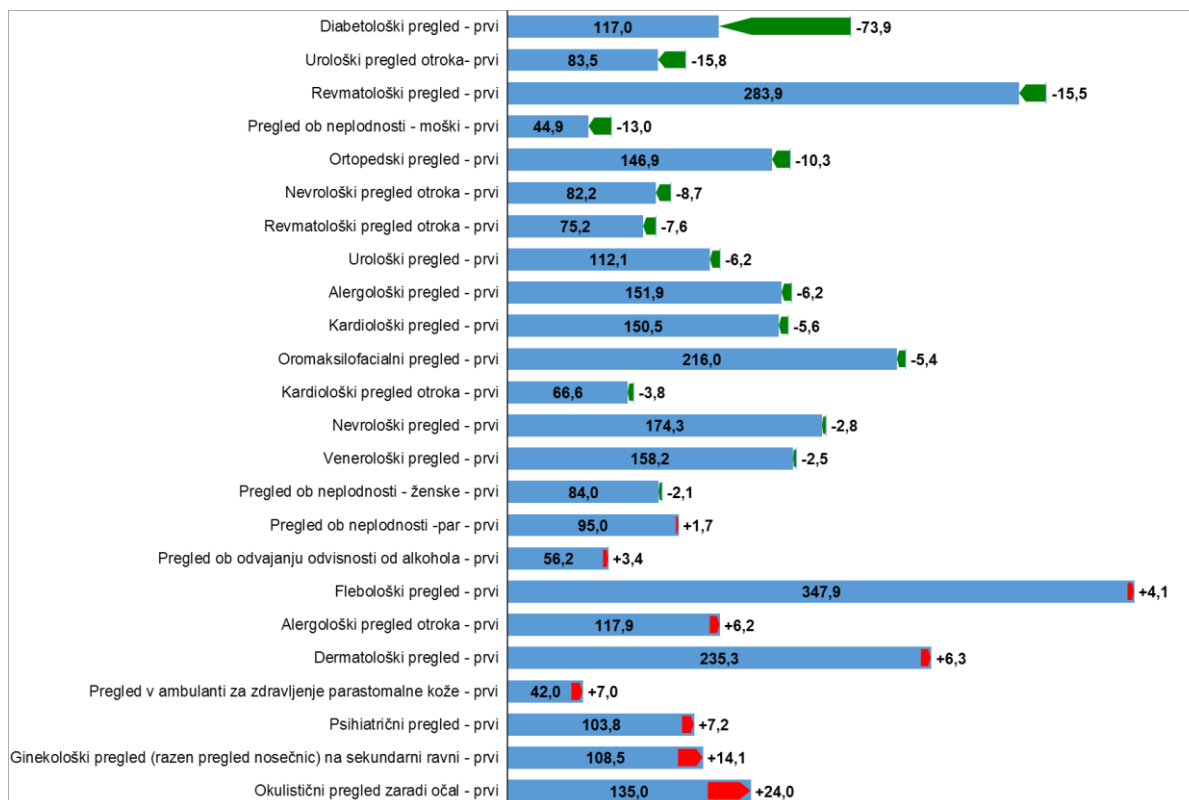


Graf prikazuje dnevno gibanje skupnega števila čakajočih za nabor 379 terapevtsko-diagnostičnih storitev v preteklem mesecu. Modra črta prikazuje skupno število vseh čakajočih, rdeča skupno število čakajočih nad dopustno čakalno dobo, rumena število na novo vpisanih oseb v čakalne sezname na posamezni dan, zelena pa število tistih, ki imajo predvideni datum storitve na določeni dan. Opazimo lahko, da je število na novo vpisanih (rumena barva) večje od števila tistih, ki imajo v mesecu oktobru 2018 (zelena barva) določen termin na določen dan. Zaradi večjega priliva novih pacientov se je povečalo tudi skupno število čakajočih, konkretno z 68.509 čakajočih na dan 1. 10. 2018 na 70.090 na dan 31. 10. 2018, kar pomeni 1581 čakajočih več oziroma 2,31 %. V mesecu oktobru 2018 je bilo na izbrane zdravstvene storitve na novo v seznam vpisanih 45.876 oseb, medtem ko je v enakem obdobju imelo predvideni datum termina 44.458 oseb, kar pomeni, da je razlika med številom na novo vpisanih v čakalne sezname in naročenimi osebami s terminom v zadnjem mesecu znašala 1.418 oseb, s čimer lahko pojasnimo 90% povečanja skupnega števila čakajočih, ki se je kot rečeno v tem času povečalo za 2,31 odstotka. Če pogledamo, kaj se je v tem času dogajalo s tistimi, ki čakajo nad dopustno dolgo, lahko opazimo, da se je v zadnje mesecu njihovo število zmanjšalo, konkretno z 23.562 na dan 1. 10. 2017 na 23.310 čakajočih, ki so nad dopustno mejo čakali na dan 31. 10. 2018, kar pomeni, da se je skupno število zmanjšalo za 252 oseb oziroma za 1,1 %.

## 4. MESEČNA PRIMERJAVA ČAKALNIH DOB IN ŠTEVILA ČAKAJOČIH ZA OBDOBJE OD 1. 10. 2017 DO 1. 11. 2018

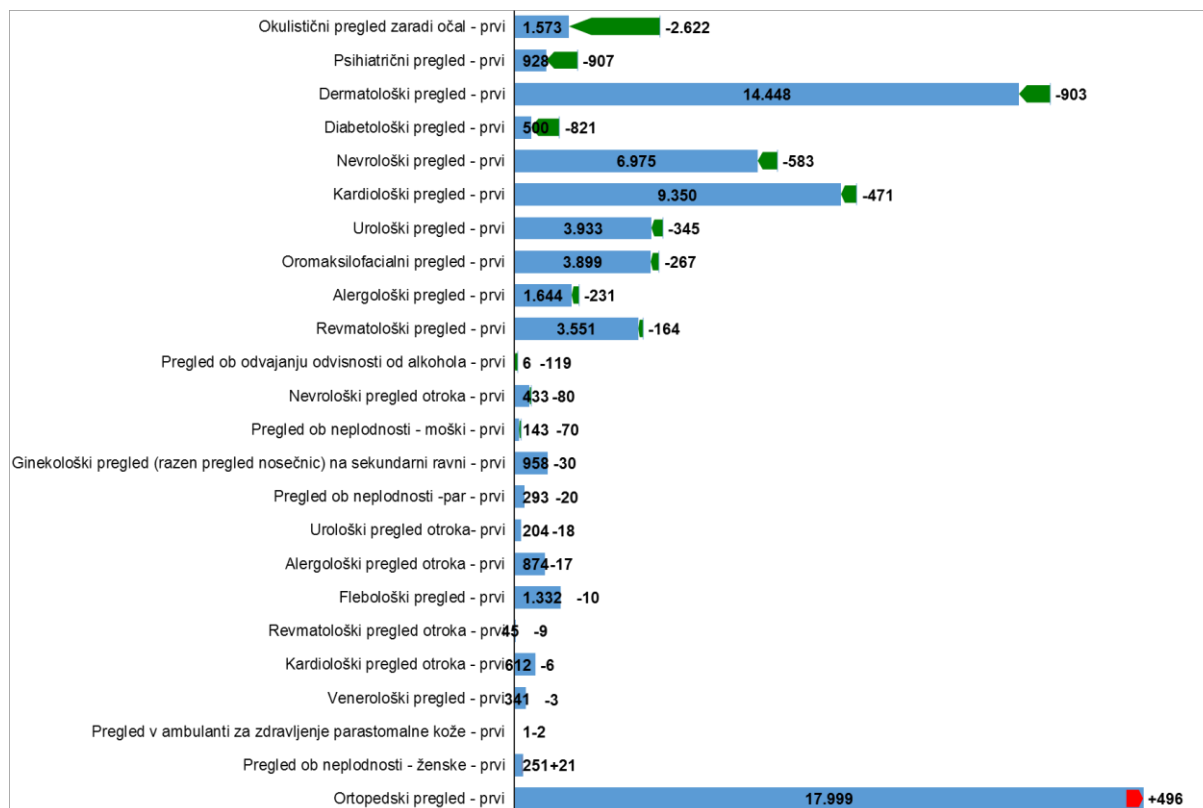
V tem poglavju bomo na kratko prikazali primerjavo vrednosti povprečnih čakalnih dob vseh, ki čakajo pri posamezni zdravstveni storitvi za obdobje 1. 10. 2018 in 1. 11. 2018. Primerjali bomo povprečno čakalno dobo vseh čakajočih za posamezno zdravstveno storitev in skupno število čakajočih, ločeno za prve preglede in druge terapevtsko-diagnostične zdravstvene storitve.

**Graf 4-1: Sprememba povprečne čakalne dobe vseh čakajočih za posamezno vrsto zdravstvene storitve aktualnega meseca v primerjavi preteklim mesecem za izbrane prve preglede**



V grafu prikazujemo spremembo povprečne čakalne dobe vseh, ki čakajo za izbrani nabor prvih pregledov na dan 1. 11. 2018, v primerjavi s stanjem na dan 1. 10. 2018. Zanima nas predvsem, kje so se v tem obdobju čakalne dobe povečale in kje zmanjšale. V zadnjem mesecu se je po zbranih podatkih sistema eNaročanje povprečna čakalna doba vseh čakajočih na prvi pregled za vse tri stopnje nujnosti najbolj povečala pri okulističnem pregledu (v povprečju se zadnji mesec čaka 24 dni več kot pretekli mesec), največje znižanje čakalne dobe pa beležimo pri diabetološkem pregledu, kjer se v zadnjem mesecu v povprečju čaka 74 dni manj kot v preteklem mesecu.

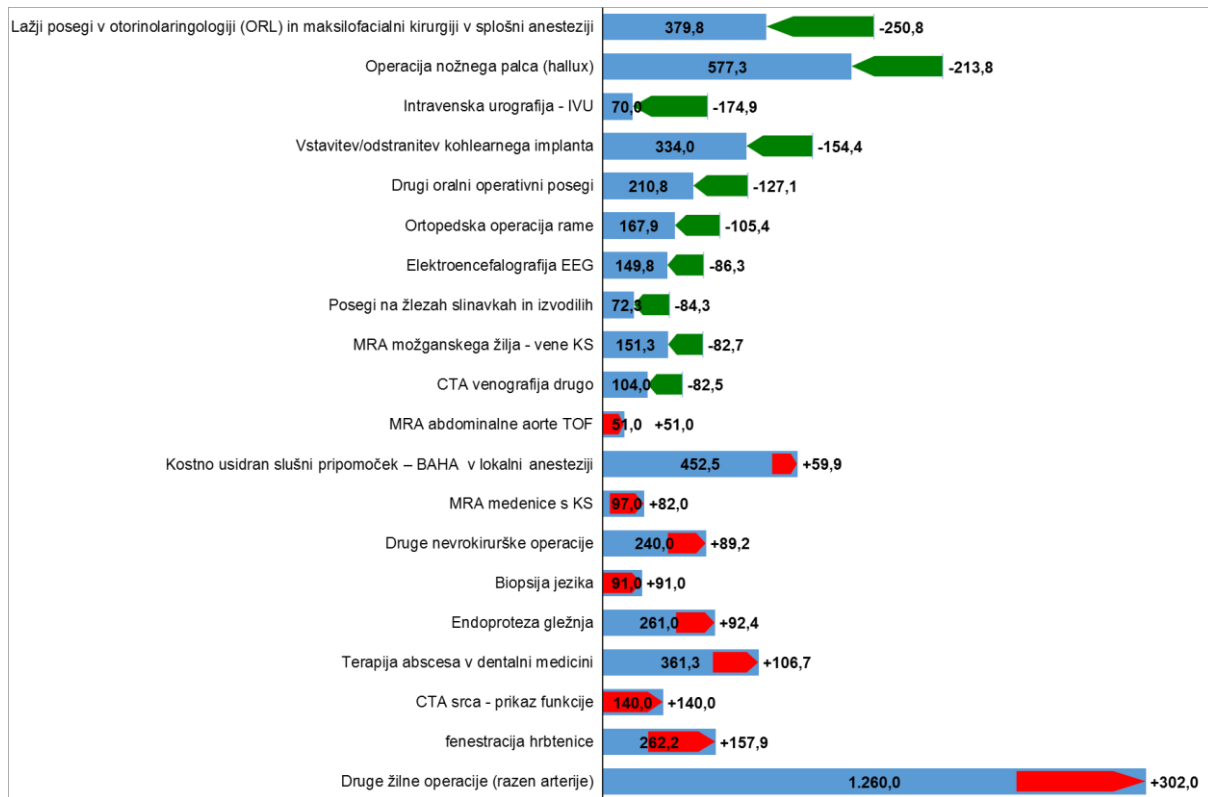
**Graf 4-2: Sprememba skupnega števila čakajočih aktualnega meseca v primerjavi s skupnim številom čakajočih preteklega meseca za izbrane prve preglede**



V grafu prikazujemo spremembo v skupnem številu oseb, ki čakajo za izbrani nabor prvih pregledov na dan 1. 11. 2018, v primerjavi s stanjem na dan 1. 10. 2018. Zanima nas predvsem, kje se je v tem obdobju skupno število čakajočih za vse tri stopnje nujnosti povečalo in kje zmanjšalo. Največjo rast skupnega števila čakajočih smo zabeležili pri ortopedskem pregledu, kjer v zadnjem mesecu pri vseh treh stopnjah nujnosti čaka 496 oseb več kot v enakem obdobju preteklega meseca. Po drugi strani se je skupno število čakajočih najbolj zmanjšalo pri okulističnem pregledu, kjer v tem mesecu čaka 2.622 oseb manj kot v enakem obdobju preteklega meseca.

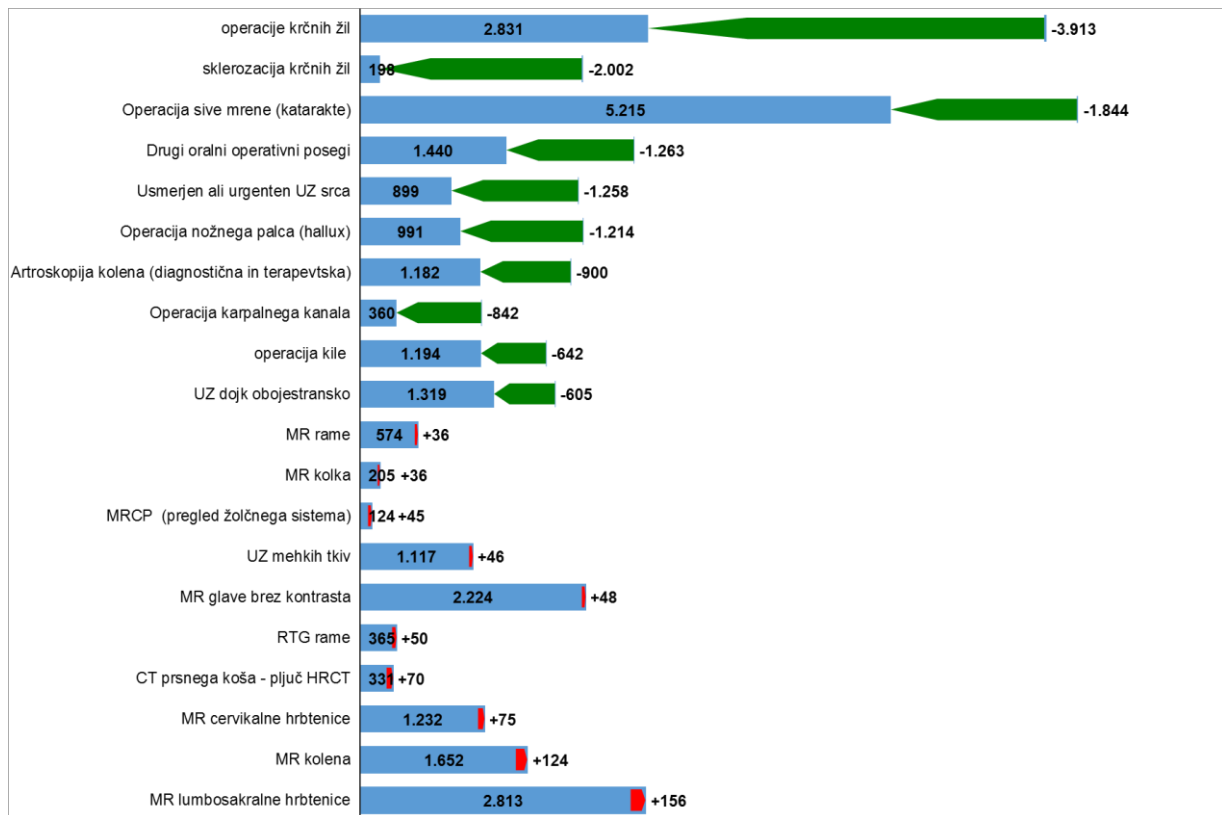
**V zadnjem mesecu se je tako pri vseh 25 opazovanih prvih pregledih število čakajočih zmanjšalo za 7.190 oseb.**

**Graf 4-3: Sprememba povprečne čakalne dobe vseh čakajočih za posamezno vrsto zdravstvene storitve aktualnega meseca v primerjavi preteklim mesecem za 20 izbranih terapevtsko-diagnostičnih storitev**



V grafu iz celotnega nabora storitev prikazujemo 10 storitev, kjer se je čakalna doba najbolj povečala, in 10 storitev, kjer se je čakalna doba najbolj zmanjšala. V zadnjem mesecu se je po zbranih podatkih sistema eNaročanje povprečna čakalna doba vseh čakajočih za posamezno zdravstveno storitev najbolj povečala pri drugih žilnih operacijah (v povprečju se zadnji mesec čaka 302 dni več kot pretekli mesec), največje znižanje čakalne dobe pa beležimo pri lažjih posegih v ORL in maksilofacialni kirurgiji kjer se je v zadnjem mesecu v povprečju čakalo 251 dni manj kot v preteklem mesecu.

**Graf 4-4: Sprememba skupnega števila čakajočih aktualnega meseca v primerjavi s skupnim številom čakajočih preteklega meseca za 20 izbranih terapevtsko-diagnostičnih storitev**



V grafu iz celotnega nabora storitev prikazujemo 10 prvih pregledov, kjer se je skupno število čakajočih najbolj povečalo, in 10 prvih pregledov, kjer se je skupno število čakajočih najbolj zmanjšalo. Največjo rast skupnega števila čakajočih smo zabeležili pri MR lumbosakralne hrbtenice, kjer v zadnjem mesecu pri vseh treh stopnjah nujnosti čaka 156 oseb več kot v enakem obdobju preteklega meseca. Po drugi strani se je skupno število čakajočih najbolj zmanjšalo pri operacijah krčnih žil, kjer v tem mesecu čaka 3.913 oseb manj kot v preteklem mesecu.

**V zadnjem mesecu se je tako pri vseh opazovanih terapevtsko-diagnostičnih storitvah število čakajočih zmanjšalo za 19.580 oseb.**

## 5. PRILOGE

**Priloga 5-1: Podatki o prvih terminih in povprečni čakalni dobi vseh odprtih naročil za vse izbrane vrste zdravstvenih storitev na dan 1. 9 .2018**

VZS	VZS naziv	Prvi termin "Zelo hitro" 1.11.2018	Prvi termin "Hitro" 1.11.2018	Prvi termin "Redno" 1.11.2018	Povprečna čakalna doba vseh čakajočih na seznamu 1.11.2018
1149	Operacija karpalnega kanala	7,5	21,7	33,5	112,7
1151	fenestracija hrbtenice	1,1	5,3	15,3	262,2
1152	operacije tumorjev na hrbtenici	0,2	2,9	8,0	50,0
1154	osteosinteze torakolumbalne hrbtenice	0,0	0,0	0,0	n.p.
1164	Druge nevrokirurške operacije	0,2	0,2	0,2	240,0
1165	Operacija prirojenih anomalij hrbtenjače in hrbteničnega kanala (meningokela, mielomeningokela,...)?	0,0	0,0	0,0	n.p.
1167	Operacija tireoglosalne ciste/fistule	0,0	0,0	0,0	n.p.
1176	Operacije na ščitnici in občitnici	1,5	3,2	11,1	90,0
1195	Operacija sive mreže (katarakte)	14,8	38,8	94,8	191,7
1209	Biopsija zunanjšega ušesa	0,2	6,5	7,0	n.p.
1214	Kateterizacija Evstahijeve tube (ušesne troblje)	0,0	0,0	0,0	n.p.
1215	Miringotomija	4,2	14,8	15,1	59,1
1216	Atikotomija	1,3	2,9	5,5	152,0
1219	Biopsija srednjega ušesa	4,6	8,8	9,1	n.p.
1220	Miringoplastika	5,0	10,6	10,2	n.p.
1225	Biopsija notranjšega ušesa	4,6	8,8	9,1	n.p.
1228	Biopsija nosne votline in/ali zgornjšega žrela	4,2	8,0	8,3	n.p.



VZS	VZS naziv	Prvi termin "Zelo hitro" 1.11.2018	Prvi termin "Hitro" 1.11.2018	Prvi termin "Redno" 1.11.2018	Povprečna čakalna doba vseh čakajočih na seznamu 1.11.2018
1231	Aspiracija in lavaža nosnih sinusov	4,3	7,4	8,0	n.p.
1232	Biopsija nosnih sinusov	4,2	8,0	8,3	n.p.
1234	Biopsija jezika	4,2	8,0	8,3	91,0
1236	Biopsija žlez slinavk in izvodil	8,3	18,7	19,2	34,0
1238	Biopsija ustne votline	4,2	8,0	8,3	n.p.
1239	Biopsija mandljev/žrelnice	4,2	8,0	8,3	n.p.
1240	Incizija in drenaža peritonzilarnega abscesa	1,3	4,1	5,1	n.p.
1241	Tonzilektomija/adenoidektomija	4,8	16,7	31,5	143,3
1244	Biopsija žrela	4,2	8,0	8,3	n.p.
1246	Incizija in drenaža abscesov ali cist v ustni votlini	0,2	0,2	0,2	n.p.
1264	Drugi oralni operativni posegi	14,1	29,8	114,6	210,8
1265	Posegi v grlu	4,8	16,2	33,5	296,6
1284	transplantacija srca	0,0	0,0	0,0	n.p.
1285	aortokoronarni obvodi	2,5	3,1	3,7	234,4
1286	menjava srčne zaklopke	0,7	1,3	3,4	264,5
1287	aortokoronarni obvodi z menjavo srčne zaklopke	1,2	1,4	0,3	274,1
1288	operacije prirojenih srčnih napak	0,2	0,2	0,2	n.p.
1289	operacija torakalne anevrizme	0,2	0,2	0,2	243,0
1290	operacija abdominalne aorte (anevrizma ali okluzija)	2,0	2,3	3,0	453,8
1291	femoro - poplitealni bypass	2,0	2,3	3,0	28,0

VZS	VZS naziv	Prvi termin "Zelo hitro" 1.11.2018	Prvi termin "Hitro" 1.11.2018	Prvi termin "Redno" 1.11.2018	Povprečna čakalna doba vseh čakajočih na seznamu 1.11.2018
1292	tea ACI	3,2	9,1	3,0	153,6
1293	Druge žilne operacije (razen arterije)	2,0	161,2	161,9	1260,0
1294	revizije po žilnih operacijah (razen arterije)	2,0	2,3	3,0	n.p.
1298	ostale operacije na srcu	0,4	1,2	1,0	n.p.
1299	revizije po operacijah na srcu (krvavitve, tamponade,...)	0,0	0,0	0,0	n.p.
1301	koronarna angiografija	4,5	28,1	27,2	122,8
1303	transkateterska embolizacija krvnih žil	2,0	2,3	3,0	18,0
1304	biopsija periferne arterije	0,0	0,0	0,0	n.p.
1305	Vstavitev venske valvule	2,0	2,3	3,1	n.p.
1306	Odstranitev venske valvule	0,0	0,0	0,0	n.p.
1308	Druge operacije na arterijah	4,2	5,6	10,1	169,9
1309	revizije po operacijah na arterijah	0,2	0,2	0,2	n.p.
1310	sklerozacija krčnih žil	9,7	27,1	64,9	412,9
1311	operacije krčnih žil	29,2	62,9	206,4	710,4
1327	operacija žolčnih kamnov	4,8	26,6	40,8	285,9
1342	operacija kile	6,2	24,1	41,1	285,6
1396	Ambulantna histeroskopija	9,1	15,9	18,7	61,1
1397	Kolposkopija, vaginoskopija	9,5	11,3	15,4	80,7
1400	Odvzem tkivnega vzorca za histopatološko diagnostiko predrakavih/rakavih sprememb materničnega vratu (biopsija, odščip)	5,8	6,0	6,0	n.p.
1402	Biopsija vulve, perineja in/ali nožnice	1,5	7,3	7,7	17,0

VZS	VZS naziv	Prvi termin "Zelo hitro" 1.11.2018	Prvi termin "Hitro" 1.11.2018	Prvi termin "Redno" 1.11.2018	Povprečna čakalna doba vseh čakajočih na seznamu 1.11.2018
1442	Poseg na žrelu	4,0	7,5	7,8	n.p.
1443	Rekonstrukcija oblike obraza	0,0	0,0	0,0	n.p.
1444	Korekcija shize	0,2	0,2	0,2	n.p.
1446	Plastični poseg na ožilju	0,2	0,2	0,2	n.p.
1471	Elektroencefalografija EEG	4,6	14,1	22,1	149,8
1472	Nevromišična elektrodiagnostika (tudi elektromiografija EMG)	19,6	40,6	69,2	119,1
1604	Ortopedska operacija rame	6,0	19,6	31,1	167,9
1606	Operacija Dupuytrenove kontrakture (CD, fibromatoza dlančne fascije)	5,4	12,5	32,0	156,3
1607	Operacija nožnega palca (hallux)	3,4	76,0	189,5	577,3
1608	Endoproteza gležnja	1,4	5,7	24,4	261,0
1611	Operacija discus hernie	3,8	19,9	22,1	192,4
1624	Endoproteza kolka delna (PEP)/totalna (TEP)	6,4	86,7	144,3	308,6
1625	Endoproteza rame delna (PEP)/totalna (TEP)	2,0	26,4	54,7	233,3
1626	Endoproteza kolena	7,5	65,9	115,4	342,7
1640	Osteosinteza rame	3,4	3,2	3,2	n.p.
1641	Osteosinteza cervikalne hrbtenice	0,0	0,0	0,0	n.p.
1642	Osteosinteza torakolumbalne hrbtenice s "kletko - cage"	1,3	6,0	11,4	156,3
1643	Osteosinteza hrbtenice (drugi posegi)	0,0	0,0	0,0	n.p.
1662	Poseg na uhlju	0,0	0,0	0,0	n.p.
1664	Posegi na jeziku	3,8	7,8	23,3	228,3

VZS	VZS naziv	Prvi termin "Zelo hitro" 1.11.2018	Prvi termin "Hitro" 1.11.2018	Prvi termin "Redno" 1.11.2018	Povprečna čakalna doba vseh čakajočih na seznamu 1.11.2018
1669	CT glave brez KS	16,5	14,9	22,9	53,9
1670	CT orbit brez KS	16,2	9,9	12,7	62,3
1671	CT skeleta glave	15,8	12,9	16,6	38,3
1672	CT srednjega ušesa in temporalke	16,1	10,0	12,5	53,2
1673	CT obraznih kosti	15,3	12,0	15,5	78,5
1674	CT obnosnih votlin brez KS	15,4	15,6	23,1	52,6
1675	CT vratu brez KS	5,3	11,1	14,3	48,7
1676	CT glave s KS	15,2	13,3	20,1	65,8
1677	CT orbit s KS	16,8	9,8	12,3	n.p.
1678	CT skeleta glave s KS	18,4	8,8	11,1	40,0
1679	CT obnosnih votlin s KS	15,4	12,8	16,1	44,2
1680	CT vratu s KS	4,4	10,4	13,9	54,3
1681	CT skeleta okončin	8,3	13,7	17,5	36,6
1682	CT skeleta hrbtenice	19,0	12,7	14,6	20,0
1683	CT cervikalne hrbtenice	18,4	13,2	15,2	42,7
1684	CT torakalne hrbtenice	17,0	14,8	17,3	45,3
1685	CT lumbo-sakralne hrbtenice	17,1	13,4	15,2	33,2
1686	CT po mielografiji brez KS	5,1	6,2	6,2	n.p.
1687	CT skeleta medenice	17,9	13,0	15,2	43,4
1688	CT kolkov	17,7	12,9	15,0	34,9

VZS	VZS naziv	Prvi termin "Zelo hitro" 1.11.2018	Prvi termin "Hitro" 1.11.2018	Prvi termin "Redno" 1.11.2018	Povprečna čakalna doba vseh čakajočih na seznamu 1.11.2018
1689	CT SIS (sakroiliakalnega sklepa)	16,7	12,7	14,8	28,5
1690	CT artrografija rame brez KS	12,6	14,4	14,7	26,9
1691	CT kolena	17,4	13,4	15,3	34,3
1692	CT rame	17,1	13,3	15,2	35,5
1693	CT gležnja	17,1	13,3	15,2	38,3
1694	CT artrografija - drugo brez KS	12,2	14,6	16,0	29,7
1695	CT po ISR brez KS	5,0	6,3	6,3	n.p.
1697	CT skeleta drugo - brez KS	17,1	12,8	14,5	33,0
1698	CT - dentalni	4,4	5,6	5,6	n.p.
1699	CT pelvimetrija	4,4	5,6	5,6	n.p.
1700	CT skeleta okončin s KS	19,5	11,4	13,4	19,5
1701	CT skeleta hrbtenice s KS	21,2	9,8	9,2	n.p.
1702	CT cervikalne hrbtenice s KS	19,7	11,3	12,3	34,0
1703	CT torakalne hrbtenice s KS	19,9	10,5	11,1	n.p.
1704	CT lumbo-sakralne hrbtenice s KS	19,2	12,0	14,6	17,0
1705	CT po mielografiji s KS	4,6	5,5	5,4	n.p.
1706	CT skeleta medenice s KS	20,2	11,1	11,9	15,0
1707	CT artrografija rame s KS	8,5	12,1	12,4	31,5
1708	CT artrografija - drugo s KS	9,3	11,9	13,4	25,5
1709	CT po ISR s KS	5,3	6,2	6,3	n.p.

VZS	VZS naziv	Prvi termin "Zelo hitro" 1.11.2018	Prvi termin "Hitro" 1.11.2018	Prvi termin "Redno" 1.11.2018	Povprečna čakalna doba vseh čakajočih na seznamu 1.11.2018
1710	CT hrbtenice z intratekalno aplik. KS	5,1	6,2	6,2	n.p.
1712	CT skeleta drugo s KS	19,8	10,3	10,2	16,0
1713	CT prsnih organov brez KS	17,0	16,5	29,2	87,5
1715	CT trebušnih organov brez KS	17,4	16,0	25,8	60,9
1716	CT zgornjega abdomna brez KS	16,6	11,7	21,0	65,5
1717	CT medeničnih organov brez KS	16,5	12,5	20,1	84,0
1718	CT prsnega koša - pljuč HRCT	7,2	15,6	24,4	81,5
1719	CT abdomna brez KS - drugo	17,1	14,3	21,2	63,1
1720	CT pljuč protokol lungcare	17,4	10,9	19,7	88,3
1721	CT urografija	16,7	13,8	21,1	58,2
1722	CT širokega črevesa brez KS	4,2	8,6	9,5	67,5
1723	CT ozkega črevesa brez KS	3,4	4,7	4,5	n.p.
1724	CT prsnih organov s KS	16,9	15,4	27,2	84,0
1725	CT trebušnih organov s KS	17,3	15,8	26,2	78,2
1726	CT zgornjega abdomna s KS	16,6	13,0	19,2	76,1
1727	CT medeničnih organov s KS	16,3	10,9	19,8	58,7
1728	CT jeter s portalnim ojačanjem	19,1	5,9	9,5	18,0
1729	CT urografija - KS	16,2	12,2	18,8	65,0
1730	CT širokega črevesa s KS	3,3	8,2	9,4	70,3
1731	CT ozkega črevesa s KS	3,1	6,2	8,0	n.p.

VZS	VZS naziv	Prvi termin "Zelo hitro" 1.11.2018	Prvi termin "Hitro" 1.11.2018	Prvi termin "Redno" 1.11.2018	Povprečna čakalna doba vseh čakajočih na seznamu 1.11.2018
1732	CTA torakalne aorte	18,1	20,0	29,4	171,7
1733	CTA abdominalne aorte	17,3	19,2	24,9	144,7
1734	CTA pelvičnih žil	19,2	17,1	21,7	105,6
1735	CTA zgornjih okončin	19,6	17,1	21,7	28,0
1736	CTA pljučnih arterij	17,9	19,1	27,5	76,3
1737	CTA jeter	20,8	15,3	18,2	n.p.
1738	CTA ledvic	20,6	17,9	22,8	80,7
1739	CTA selektivne angiografije	19,4	15,9	22,2	90,4
1740	CTA aorto- cervikalna	17,9	17,4	22,7	64,5
1741	CTA pelvičnih a. in a. spodnjih okončin	19,0	18,2	24,4	92,4
1742	CTA torakalne in abdominalne aorte	17,0	17,3	23,8	145,9
1743	CTA možganskih arterij	18,7	18,1	23,7	91,2
1744	CTA venografija možganov	19,2	10,7	13,4	96,0
1745	CTA venografija vratu	19,0	13,4	19,0	n.p.
1746	CTA venografija drugo	20,4	9,4	12,1	104,0
1747	CTA srca - prikaz kalcinacij	1,6	2,6	4,0	43,0
1748	CTA srca - prikaz morfoloških struktur	1,6	2,8	4,2	183,3
1749	CTA srca - prikaz funkcije	1,6	2,8	4,2	140,0
1750	CTA koronarnih arterij	5,5	9,7	14,3	147,6
1755	MR glave brez kontrasta	8,2	19,9	37,0	105,0

VZS	VZS naziv	Prvi termin "Zelo hitro" 1.11.2018	Prvi termin "Hitro" 1.11.2018	Prvi termin "Redno" 1.11.2018	Povprečna čakalna doba vseh čakajočih na seznamu 1.11.2018
1756	MR obraza in drugo brez KS	5,6	11,2	31,0	158,2
1757	MR vratu brez KS	6,7	15,1	30,4	90,3
1758	MR multipla skleroza brez KS	7,0	20,0	34,9	103,0
1759	MR glave s KS	7,7	19,0	34,8	174,9
1760	MR obraza in drugo s KS	5,1	10,0	22,2	175,3
1762	MR multipla skleroza s KS	7,1	19,2	33,8	146,7
1763	MR vratu s KS	6,7	15,1	31,5	137,4
1764	MR cervikalne hrbtenice	7,8	17,7	32,4	82,9
1765	MR rame	8,5	18,2	32,4	69,9
1766	MR torakalne hrbtenice	7,7	18,0	32,5	81,6
1767	MR komolca	7,1	15,8	30,8	75,1
1768	MR lumbosakralne hrbtenice	7,7	18,0	32,4	70,0
1769	MR zapestja	7,1	15,5	30,7	73,5
1770	MR roke	7,0	14,7	28,9	79,7
1771	MR kolka	7,3	18,8	33,3	77,3
1772	MR kolena	7,8	16,8	31,0	61,8
1773	MR gležnja	7,8	18,0	32,5	69,8
1774	MR stopala	7,5	16,9	31,4	70,4
1776	MR skeleta brez KS - drugo	6,8	15,8	29,7	68,1
1777	MR SIS (sakroliakalna sklepa) brez KS	7,1	15,7	29,0	106,4



VZS	VZS naziv	Prvi termin "Zelo hitro" 1.11.2018	Prvi termin "Hitro" 1.11.2018	Prvi termin "Redno" 1.11.2018	Povprečna čakalna doba vseh čakajočih na seznamu 1.11.2018
1778	MR cervikalne hrbtenice s KS	7,7	17,5	31,8	114,0
1779	MR torakalne hrbtenice s KS	7,5	17,7	31,8	121,0
1780	MR komolca s KS	5,5	10,6	22,3	113,2
1781	MR lumbosakralne hrbtenice s KS	7,5	17,7	31,8	103,9
1782	MR rame s KS	8,0	16,9	30,1	73,1
1783	MR zapestja s KS	6,4	13,2	27,2	68,0
1784	MR roke s KS	5,2	9,7	17,2	127,1
1785	MR kolka s KS	6,6	17,3	31,0	68,6
1786	MR kolena s KS	7,4	14,8	27,8	70,4
1787	MR gležnja s KS	6,8	14,6	27,6	61,9
1788	MR stopala s KS	6,8	14,6	27,6	72,4
1789	MR skeleta s KS - drugo	6,4	15,3	29,0	98,9
1790	MR SIS (sakroliakalnega sklepa) s KS	7,3	16,1	29,3	65,7
1791	MR prsnega koša	4,0	9,0	16,1	85,4
1792	MR trebušnih organov	7,9	21,7	31,5	82,8
1793	MR abdomna- drugo	6,7	23,1	33,6	93,8
1794	MR zgornjega abdomna	7,9	22,3	31,4	98,7
1795	MR medenice	6,5	18,8	32,1	85,7
1796	MR jeter	6,1	19,0	22,9	87,6
1797	MR dojke	2,6	7,4	13,1	89,2

VZS	VZS naziv	Prvi termin "Zelo hitro" 1.11.2018	Prvi termin "Hitro" 1.11.2018	Prvi termin "Redno" 1.11.2018	Povprečna čakalna doba vseh čakajočih na seznamu 1.11.2018
1798	MR prsnega koša s KS	2,9	6,9	10,6	113,4
1799	MR trebušnih organov s KS	6,8	22,9	30,1	109,3
1800	MR abdomna s KS - drugo	5,3	20,1	27,3	86,1
1801	MR zgornjega abdomna s KS	6,6	22,5	29,4	99,7
1802	MR medenice s KS	5,3	21,2	31,1	90,8
1803	MR jeter s kontrastom	7,7	21,6	25,5	99,4
1804	MR dojke s KS	3,3	5,9	9,6	118,4
1805	MRA možganskega žilja - arterije TOF	7,6	19,3	34,3	151,7
1806	MRA možganskega žilja - vene TOF	6,0	15,3	26,7	166,6
1807	MRA aorto- cervikalna TOF	5,2	13,4	20,5	164,2
1808	MRA torakalne aorte TOF	2,9	6,6	10,3	226,4
1809	MRA abdominalne aorte TOF	1,0	0,9	0,8	51,0
1810	MRA pljučnih arterij TOF	1,0	0,9	0,8	326,0
1811	MRA pelvično žilje TOF	4,0	9,2	14,1	n.p.
1812	MRA ekstremiteti ( vsaka okončina posebej ) TOF	2,9	6,6	10,3	n.p.
1813	MRA renalno žilje TOF	3,5	7,0	10,9	n.p.
1814	MRA TOF - drugo	5,1	11,0	20,6	36,7
1815	MRA možganskega žilja - arterije KS	5,7	13,6	22,4	166,0
1816	MRA možganskega žilja - vene KS	6,3	15,6	27,9	151,3
1817	MRA aorto- cervikalna KS	5,4	14,3	23,2	184,9

VZS	VZS naziv	Prvi termin "Zelo hitro" 1.11.2018	Prvi termin "Hitro" 1.11.2018	Prvi termin "Redno" 1.11.2018	Povprečna čakalna doba vseh čakajočih na seznamu 1.11.2018
1818	MRA torakalne aorte KS	3,9	8,9	14,3	252,7
1819	MRA abdominalne aorte KS	4,3	9,1	14,5	43,0
1820	MRA pljučnih arterij KS	4,0	9,4	15,2	273,0
1821	MRA pelvično žilje KS	4,0	9,4	15,2	111,7
1822	MRA pelvičnih a. In arterij spodnjih udov	4,3	11,7	19,0	38,7
1823	MRA renalno žilje KS	4,5	12,6	21,2	n.p.
1824	MRA zgornje okončine s KS	2,9	7,2	9,6	n.p.
1825	MRA prsnega koša s KS	1,9	4,4	7,7	204,0
1826	MRA hrbtenice s KS	4,0	9,9	13,4	n.p.
1827	MRA trebuha s KS	2,9	11,2	16,8	39,0
1828	MRA medenice s KS	3,5	14,5	23,2	97,0
1829	MRA drugih področij s KS	4,5	9,4	14,3	14,0
1830	MRA pljučnih ven s KS	2,1	6,0	10,0	n.p.
1831	MR srca - prikaz morfoloških struktur brez KS	5,6	8,9	14,0	189,4
1832	MR srca - prikaz funkcije brez KS	5,6	9,6	13,3	103,2
1833	MR srca - prikaz morfoloških struktur s KS	2,2	3,6	4,2	169,4
1834	MR srca - prikaz funkcije s KS	2,2	3,6	4,2	149,0
1835	MR koronarnih arterij s KS	2,1	6,0	10,0	n.p.
1836	MRA srca in velikih žil - prikaz pretoka s KS	1,9	4,4	7,7	178,0
1852	RTG prstov rok	4,3	7,9	13,3	23,3

VZS	VZS naziv	Prvi termin "Zelo hitro" 1.11.2018	Prvi termin "Hitro" 1.11.2018	Prvi termin "Redno" 1.11.2018	Povprečna čakalna doba vseh čakajočih na seznamu 1.11.2018
1853	RTG dlani	4,1	7,9	12,1	20,8
1854	RTG zapestja	4,3	7,8	11,9	25,2
1855	RTG os naviculare	4,0	8,1	12,0	n.p.
1856	RTG podlahti	4,4	7,6	11,8	18,0
1857	RTG komolca	4,3	7,8	11,9	21,1
1858	RTG nadlahti	4,4	7,9	12,1	16,3
1859	RTG rame	4,3	7,8	11,7	22,0
1860	RTG prstov nog	4,3	7,6	13,3	22,5
1861	RTG stopala	4,6	7,7	13,0	25,1
1862	RTG petnice	4,3	9,2	13,2	19,3
1863	RTG gležnja	4,9	7,7	12,0	20,5
1864	RTG goleni	4,3	7,7	11,9	20,9
1865	RTG kolena	4,3	7,8	13,8	27,8
1866	RTG pogačice	4,1	6,8	10,3	18,0
1867	RTG stegnenice	4,3	7,4	10,9	23,8
1868	RTG kolka	4,3	8,2	11,9	31,1
1869	RTG medenice	4,6	7,8	11,9	34,1
1870	RTG sakroiliakalnega sklepa - SIS	4,3	7,9	12,3	31,6
1871	RTG cervikalne hrbtenice	4,4	7,6	10,7	22,0
1872	RTG torakalne hrbtenice	4,2	7,6	9,8	21,3

VZS	VZS naziv	Prvi termin "Zelo hitro" 1.11.2018	Prvi termin "Hitro" 1.11.2018	Prvi termin "Redno" 1.11.2018	Povprečna čakalna doba vseh čakajočih na seznamu 1.11.2018
1873	RTG lumbosakralne hrbtenice	4,5	8,0	10,6	23,5
1874	RTG hrbetnice v predelu L5-S1	4,3	7,7	10,0	20,1
1875	RTG trtice	4,3	8,0	11,1	20,6
1876	RTG ključnice	4,3	7,3	10,8	23,4
1877	RTG sternoklavikularnega sklepa	4,1	7,4	11,1	19,2
1878	RTG lopatice	4,3	7,5	11,1	n.p.
1879	RTG reber	3,8	6,8	10,8	17,9
1880	RTG prsnice (sternuma)	4,3	7,1	10,7	29,4
1881	RTG glave	4,0	6,9	8,8	20,0
1882	RTG sinusov	2,6	5,9	8,9	23,0
1883	RTG nosa	4,3	8,0	11,2	n.p.
1884	RTG po schullerju	3,9	7,5	9,6	22,0
1885	RTG ličnice	4,1	7,5	9,4	n.p.
1886	RTG orbit	4,3	8,2	11,6	n.p.
1887	RTG spodnje čeljusti (mandibule)	4,1	7,6	10,0	25,5
1888	RTG pc	1,8	4,4	7,1	57,8
1889	RTG abdomna	2,7	5,5	8,2	33,8
1893	Nativno slikanje ledvic	2,5	3,5	11,7	n.p.
1894	Intravenska urografija - IVU	5,8	7,0	14,9	70,0
1895	Retrogradna pielografija	2,9	2,8	2,8	n.p.

VZS	VZS naziv	Prvi termin "Zelo hitro" 1.11.2018	Prvi termin "Hitro" 1.11.2018	Prvi termin "Redno" 1.11.2018	Povprečna čakalna doba vseh čakajočih na seznamu 1.11.2018
1898	Perkutana anterogradna pielografija	0,2	0,6	6,8	n.p.
1921	Angiografija (brez koronarne angiografije)	3,0	8,4	18,3	131,1
1926	RTG solzevodov	2,9	5,1	6,7	n.p.
1927	RTG prvega vratnega vretenca (dens)	4,2	6,7	8,8	n.p.
1931	UZ vratu	11,9	43,4	56,8	120,5
1933	UZ otroške glave	3,7	26,6	36,7	32,9
1938	Doppler ehografija	5,9	5,8	8,3	135,7
1941	UZ vratnih žil	32,1	63,1	101,5	139,5
1943	UZ dojk obojestransko	14,2	34,3	51,1	135,9
1944	UZ dojk enostransko	13,0	31,3	40,1	91,3
1948	Transtorakalna ehokardiografija	5,6	22,5	27,9	245,2
1949	Delna transtorakalna ehokardiografija	3,9	7,5	15,0	389,0
1950	Zahtevna transtorakalna ehokardiografija	4,8	10,2	23,3	284,0
1951	Transtorakalna ehokardiografija s KS	3,7	7,0	13,9	326,9
1952	Usmerjen ali urgenten UZ srca	21,0	41,3	72,3	200,7
1983	UZ sklepa	18,6	72,4	91,4	176,1
1985	UZ kolka novorojenčkov	3,1	3,1	3,5	68,2
1986	UZ kolka dojenčkov	4,4	7,8	8,5	51,1
1991	UZ mehkih tkiv	22,8	69,3	88,2	133,7
1992	UZ preiskava ene bezgavčne lože	16,1	36,0	54,9	155,3

VZS	VZS naziv	Prvi termin "Zelo hitro" 1.11.2018	Prvi termin "Hitro" 1.11.2018	Prvi termin "Redno" 1.11.2018	Povprečna čakalna doba vseh čakajočih na seznamu 1.11.2018
2006	Artroskopija kolena (diagnostična in terapevtska)	8,6	33,8	62,1	239,0
2017	Mamografija (vključuje odčitavanje slike, izključuje preventivno presejanje)	3,8	5,3	7,8	127,3
2072	Kriokauterizacija ali krioterapija (postopek v dermatologiji)	3,7	7,8	13,0	n.p.
2077	Odstranitev polipov	0,2	10,8	15,9	120,4
2104	Revizijska operacija kolka	7,0	22,1	60,5	229,0
2105	Revizijska operacija kolena	7,0	28,1	67,7	185,1
2106	Revizijska operacija ramena	6,7	10,3	16,5	n.p.
2107	Vertebroplastika	0,0	0,0	0,0	36,0
2108	Operacija hrbtenice - dekompresija	4,8	32,3	62,9	276,1
2109	Operacija hrbtenice - spondilodeza	3,5	33,3	67,1	477,6
2111	Operacija skolioze	0,2	7,3	0,2	n.p.
2115	Artrodeza ramena	0,0	0,0	0,0	n.p.
2160	Lažji posegi v otorinolaringologiji (ORL) in maksilofacialni kirurgiji v lokalni anesteziji	2,8	14,8	16,7	97,6
2161	Posegi na ušesu v lokalni anesteziji	12,3	16,2	29,5	60,8
2162	Posegi na bobniču ali srednjem ušesu v lokalni anesteziji	1,4	36,1	36,6	345,4
2163	Posegi na notranjem ušesu v lokalni anesteziji	0,2	8,5	10,5	69,5
2164	Kostno usidran slušni pripomoček – BAHA v lokalni anesteziji	1,3	8,2	32,4	452,5
2165	Posegi na mandljih v lokalni anesteziji	1,3	13,8	17,0	185,7
2166	Funkcionalni posegi v nosu v lokalni anesteziji	10,8	12,3	22,1	76,9
2167	MIST (minimalno invazivna terapija sinusov) v lokalni anesteziji	1,4	8,0	11,0	75,2

VZS	VZS naziv	Prvi termin "Zelo hitro" 1.11.2018	Prvi termin "Hitro" 1.11.2018	Prvi termin "Redno" 1.11.2018	Povprečna čakalna doba vseh čakajočih na seznamu 1.11.2018
2168	Druge operacije nosu v lokalni anesteziji	1,4	52,4	57,0	419,7
2170	Mali posegi malignih sprememb v otorinolaringologiji (ORL) in maksilofacialni kirurgiji v lokalni anesteziji	0,1	1,8	1,8	44,0
2171	Lažji posegi v otorinolaringologiji (ORL) in maksilofacialni kirurgiji v splošni anesteziji	5,7	89,8	93,9	379,8
2172	Posegi na mandljih pri odrasli v splošni anesteziji	5,1	69,2	93,6	447,9
2173	Posegi na mandljih in žrelnici pri otrocih v splošni anesteziji	4,2	30,1	46,5	163,1
2174	Posegi na žrelnici pri otrocih v splošni anesteziji	1,4	12,3	28,3	230,6
2175	Posegi na žrelnici in bobniču pri otrocih v splošni anesteziji	5,7	40,2	65,7	335,2
2176	Operacije malignih tumorjev v otorinolaringologiji (ORL) in maksilofacialni kirurgiji v splošni anesteziji	4,2	8,0	8,3	28,8
2177	Funkcionalne estetske operacije nosu v splošni anesteziji	15,6	199,4	233,8	1281,0
2178	Endoskopske operacije obnosnih votlin v splošni anesteziji	8,2	51,1	69,3	485,6
2179	Pansinusne operacije v splošni anesteziji	4,8	12,0	32,9	77,8
2180	Operacije tumorjev obnosnih votlin v splošni anesteziji	4,0	7,5	20,8	n.p.
2181	Druge operacije obnosnih votlin v splošni anesteziji	14,7	25,1	40,8	186,8
2214	Vestibuloplastika	8,0	19,0	41,4	255,0
2215	Terapija abscesa v dentalni medicini	9,0	27,0	59,2	361,3
2217	Zapora antrooralne komunikacije	8,0	19,0	41,4	n.p.
2230	Ekscizija majhnih tumorjev v oralni kirurgiji	10,7	26,4	48,0	145,3
2233	Posegi na žlezah slinavkah in izvodilih	4,1	21,4	38,7	72,3



VZS	VZS naziv	Prvi termin "Zelo hitro" 1.11.2018	Prvi termin "Hitro" 1.11.2018	Prvi termin "Redno" 1.11.2018	Povprečna čakalna doba vseh čakajočih na seznamu 1.11.2018
2237	Zdravljenje recesije dlesni	8,2	19,2	46,9	91,0
2271	UZ skrotuma	13,1	42,5	63,4	123,3
2284	RTG celotne hrbtenice	4,5	9,1	12,4	24,8
2309	Druge ušesne operacije	5,0	101,3	101,9	772,2
2329	PTA (perkutana transluminalna angioplastika)	1,0	8,6	5,0	43,1
2345	MR protokol epilepsija brez KS	6,7	18,4	33,6	77,9
2346	MR protokol epilepsija s KS	5,4	16,2	26,5	157,5
2347	MR multipla skleroza s KS s 3D	4,4	15,8	29,2	212,6
2348	MR celotne hrbtenice	3,3	3,4	4,0	176,5
2349	MRCP (pregled žolčnega sistema)	4,0	10,7	15,6	114,9
2350	MR enterografija	2,2	6,2	9,2	88,7
2351	MR male medenice	6,3	19,9	28,9	75,0
2352	MR male medenice s KS	4,1	16,6	24,9	95,2
2353	MR srca in velikih žil brez KS	0,0	0,0	0,0	n.p.
2356	CT zapestja	18,3	12,5	14,3	35,2
2357	CT komolca	18,3	12,4	14,3	30,1
2358	CT jeter s KS - 4 faze	18,9	12,4	21,1	85,0
2359	CT srca - prikaz kalcinacij	0,1	0,1	0,1	257,5
2372	Posegi v zunanjem ušesu	0,2	5,9	6,4	n.p.
2373	Drugi posegi na bobniču in srednjem ušesu	4,8	24,2	52,6	322,2

VZS	VZS naziv	Prvi termin "Zelo hitro" 1.11.2018	Prvi termin "Hitro" 1.11.2018	Prvi termin "Redno" 1.11.2018	Povprečna čakalna doba vseh čakajočih na seznamu 1.11.2018
2374	Posegi na mastoidni in temporalni kosti	5,0	11,7	23,5	171,0
2375	Posegi na notranjem ušesu	4,2	8,0	8,3	n.p.
2376	Posegi na koščicah srednjega ušesa	5,0	12,3	15,1	n.p.
2377	Implantacija elektromagnetnega slušnega pripomočka	0,0	0,0	0,0	n.p.
2378	Vstavitve/odstranitve kohlearnega implanta	1,3	8,2	54,5	334,0
2379	Operacija nosnega pretina	12,0	20,0	51,7	179,3
2380	Posegi v nosnih sinusih	4,0	7,5	20,8	n.p.
2382	Radikalna ekscizija tumorja ustne votline	4,2	8,0	8,3	n.p.
2383	Drugi posegi v ustih, na nebu ali jezišku	12,3	14,9	27,8	63,9
2384	Drugi posegi v nosu	9,2	17,2	27,0	98,7
2401	Posegi na hrbtenici zaradi vnetja	0,0	0,0	0,0	n.p.
2407	Druge ortopedske operacije gležnja in stopala	3,0	20,8	48,6	227,3
1004P	Pregled ob neplodnosti -par - prvi	2,7	8,0	15,6	95,0
1010P	Dermatološki pregled - prvi	34,6	52,6	115,1	235,3
1011P	Venerološki pregled - prvi	1,6	8,4	27,4	158,2
1012P	Flebološki pregled - prvi	24,5	28,8	62,2	347,9
1018P	Kardiološki pregled - prvi	22,4	64,5	97,4	150,5
1026P	Nevrološki pregled - prvi	52,8	111,3	137,7	174,3
1033P	Ortopedski pregled - prvi	34,5	62,8	89,0	146,9
1040P	Psihiatrični pregled - prvi	24,0	35,1	59,8	103,8

VZS	VZS naziv	Prvi termin "Zelo hitro" 1.11.2018	Prvi termin "Hitro" 1.11.2018	Prvi termin "Redno" 1.11.2018	Povprečna čakalna doba vseh čakajočih na seznamu 1.11.2018
1042P	Pregled ob odvajanju odvisnosti od prepovedanih drog - prvi	2,0	2,0	2,0	n.p.
1044P	Pregled ob odvajanju odvisnosti od alkohola - prvi	24,6	28,1	33,5	56,2
1045P	Revmatološki pregled - prvi	29,3	92,3	158,3	283,9
1050P	Urološki pregled - prvi	31,9	36,9	55,9	112,1
1053P	Diabetološki pregled - prvi	10,6	14,7	35,3	117,0
1056P	Alergološki pregled - prvi	14,2	28,9	40,4	151,9
1057P	Kardiološki pregled otroka - prvi	13,2	25,5	33,2	66,6
1062P	Alergološki pregled otroka - prvi	17,4	33,7	51,0	117,9
1063P	Revmatološki pregled otroka - prvi	2,4	11,7	24,3	75,2
1067P	Nevrološki pregled otroka - prvi	7,5	23,9	32,3	82,2
1930P	Okulistični pregled zaradi očal - prvi	56,4	67,3	105,7	135,0
2182P	Ginekološki pregled (razen pregled nosečnic) na sekundarni ravni - prvi	4,6	13,1	13,7	108,5
2183P	Pregled ob neplodnosti - moški - prvi	2,7	10,8	9,2	44,9
2184P	Pregled ob neplodnosti - ženske - prvi	2,9	13,3	15,5	84,0
2328P	Pregled v ambulanti za zdravljenje parastomalne kože - prvi	0,0	1,8	1,8	42,0
2338P	Urološki pregled otroka- prvi	18,0	16,5	27,8	83,5
2395P	Oromaksilofacialni pregled - prvi	16,6	47,4	73,6	216,0

**Priloga 5-2: Podatki o čakajočih za vse izbrane vrste zdravstvenih storitev s stanjem na dan 1. 11. 2018**

VZS	VZS naziv	Čakajoči "Zelo hitro" 1.11.2018	Čakajoči "Hitro" 1.11.2018	Čakajoči "Redno" 1.11.2018	Čakajoči skupaj 1.11. 2018	Čakajoči nad dopustno ČD "Zelo hitro" 1.11.2018	Čakajoči nad dopustno ČD "Hitro" 1.11.2018	Čakajoči nad dopustno ČD "Redno" 1.11.2018	Čakajoči nad dopustno ČD skupaj 1.11.2018	Čakajoči na lastno željo Zelo hitro 1.11.2018	Čakajoči na lastno željo Hitro 1.11.2018	Čakajoči na lastno željo Redno 1.11.2018
1149	Operacija karpalnega kanala	2	124	234	360	1	38	37	76	0	6	31
1151	fenestracija hrbtenice	0	1	4	5	0	0	2	2	0	0	0
1152	operacije tumorjev na hrbtenici	0	1	0	1	0	1	0	1	0	0	0
1176	Operacije na ščitnici in obščitnici	0	0	3	3	0	0	0	0	0	0	0
1195	Operacija sive mreže (katarakte)	48	849	4318	5215	31	564	1796	2391	7	85	661
1215	Miringotomija	0	1	6	7	0	0	0	0	0	0	0
1216	Atikotomija	0	1	10	11	0	0	3	3	0	0	0
1234	Biopsija jezika	0	0	1	1	0	0	0	0	0	0	0
1236	Biopsija žlez slinavk in izvodil	0	0	1	1	0	0	0	0	0	0	0
1241	Tonzilektomija/adenoidektomija	2	19	61	82	2	18	13	33	0	0	0
1264	Drugi oralni operativni posegi	27	272	1141	1440	15	102	457	574	2	33	116
1265	Posegi v grlu	1	19	105	125	0	3	74	77	0	3	9
1285	aortokoronarni obvodi	1	22	10	33	0	20	9	29	0	0	0
1286	menjava srčne zaklopke	6	73	44	123	2	72	44	118	0	0	0
1287	aortokoronarni obvodi z menjavo srčne zaklopke	0	18	8	26	0	18	8	26	0	0	0
1289	operacija torakalne anevrizme	0	1	0	1	0	1	0	1	0	0	0
1290	operacija abdominalne aorte (anevrizma ali okluzija)	4	11	25	40	0	10	25	35	0	0	0

VZS	VZS naziv	Čakajoči "Zelo hitro" 1.11.2018	Čakajoči "Hitro" 1.11.2018	Čakajoči "Redno" 1.11.2018	Čakajoči skupaj 1.11. 2018	Čakajoči nad dopustno ČD "Zelo hitro" 1.11.2018	Čakajoči nad dopustno ČD "Hitro" 1.11.2018	Čakajoči nad dopustno ČD "Redno" 1.11.2018	Čakajoči nad dopustno ČD skupaj 1.11.2018	Čakajoči na lastno željo Zelo hitro 1.11.2018	Čakajoči na lastno željo Hitro 1.11.2018	Čakajoči na lastno željo Redno 1.11.2018
1291	femoro - poplitealni bypass	0	0	1	1	0	0	0	0	0	0	0
1292	tea ACI	0	10	2	12	0	10	0	10	0	0	0
1293	Druge žilne operacije (razen arterije)	0	0	132	132	0	0	125	125	0	0	1
1298	ostale operacije na srcu	5	0	0	5	0	0	0	0	0	0	0
1301	koronarna angiografija	35	572	199	806	16	376	64	456	0	0	0
1303	transkateterska embolizacija krvnih žil	0	4	0	4	0	0	0	0	0	0	0
1308	Druge operacije na arterijah	3	22	33	58	1	18	12	31	2	2	0
1310	sklerozacija krčnih žil	1	6	191	198	0	2	60	62	0	2	0
1311	operacije krčnih žil	27	439	2365	2831	8	285	2037	2330	0	23	115
1327	operacija žolčnih kamnov	10	163	572	745	8	32	336	376	1	9	37
1342	operacija kile	13	195	986	1194	8	45	564	617	1	18	57
1396	Ambulantna histeroskopija	12	87	72	171	9	19	2	30	0	0	0
1397	Kolposkopija, vaginoskopija	4	207	226	437	1	40	19	60	1	12	9
1402	Biopsija vulve, perineja in/ali nožnice	0	1	0	1	0	0	0	0	0	0	0
1471	Elektroencefalografija EEG	5	292	349	646	1	37	56	94	0	9	31
1472	Nevromišična elektrodiagnostika (tudi elektromiografija EMG)	126	3641	3715	7482	88	897	778	1763	10	475	526
1604	Ortopedska operacija rame	12	133	266	411	9	12	39	60	0	2	8
1606	Operacija Dupuytrenove kontrakture (CD, fibromatoza dlančne fascije)	0	10	37	47	0	4	12	16	0	0	0

VZS	VZS naziv	Čakajoči "Zelo hitro" 1.11.2018	Čakajoči "Hitro" 1.11.2018	Čakajoči "Redno" 1.11.2018	Čakajoči skupaj 1.11. 2018	Čakajoči nad dopustno ČD "Zelo hitro" 1.11.2018	Čakajoči nad dopustno ČD "Hitro" 1.11.2018	Čakajoči nad dopustno ČD "Redno" 1.11.2018	Čakajoči nad dopustno ČD skupaj 1.11.2018	Čakajoči na lastno željo Zelo hitro 1.11.2018	Čakajoči na lastno željo Hitro 1.11.2018	Čakajoči na lastno željo Redno 1.11.2018
1607	Operacija nožnega palca (hallux)	2	146	843	991	1	41	475	517	0	14	32
1608	Endoproteza gležnja	0	0	1	1	0	0	0	0	0	0	0
1611	Operacija discus hernie	3	71	44	118	2	42	23	67	0	1	4
1624	Endoproteza kolka delna (PEP)/totalna (TEP)	4	415	1212	1631	3	87	281	371	0	13	29
1625	Endoproteza rame delna (PEP)/totalna (TEP)	0	11	41	52	0	2	4	6	0	2	0
1626	Endoproteza kolena	2	361	1556	1919	1	61	694	756	0	11	55
1642	Osteosinteza torakolumbalne hrbtenice s "kletko - cage"	0	4	33	37	0	0	11	11	0	1	6
1664	Posegi na jeziku	0	0	3	3	0	0	2	2	0	0	1
1669	CT glave brez KS	44	448	266	758	32	14	6	52	1	2	5
1670	CT orbit brez KS	0	2	4	6	0	0	1	1	0	0	0
1671	CT skeleta glave	0	2	1	3	0	0	0	0	0	0	0
1672	CT srednjega ušesa in temporalke	3	34	28	65	0	0	0	0	0	0	0
1673	CT obraznih kosti	1	7	7	15	1	1	0	2	0	0	0
1674	CT obnosnih votlin brez KS	10	102	108	220	6	2	5	13	0	0	1
1675	CT vratu brez KS	1	11	2	14	1	0	0	1	0	0	0
1676	CT glave s KS	7	36	23	66	6	0	2	8	0	0	2
1678	CT skeleta glave s KS	0	0	1	1	0	0	0	0	0	0	0
1679	CT obnosnih votlin s KS	0	4	8	12	0	0	0	0	0	0	0
1680	CT vratu s KS	5	13	6	24	2	2	0	4	0	0	0

VZS	VZS naziv	Čakajoči "Zelo hitro" 1.11.2018	Čakajoči "Hitro" 1.11.2018	Čakajoči "Redno" 1.11.2018	Čakajoči skupaj 1.11. 2018	Čakajoči nad dopustno ČD "Zelo hitro" 1.11.2018	Čakajoči nad dopustno ČD "Hitro" 1.11.2018	Čakajoči nad dopustno ČD "Redno" 1.11.2018	Čakajoči nad dopustno ČD skupaj 1.11.2018	Čakajoči na lastno željo Zelo hitro 1.11.2018	Čakajoči na lastno željo Hitro 1.11.2018	Čakajoči na lastno željo Redno 1.11.2018
1681	CT skeleta okončin	5	21	11	37	3	0	0	3	0	0	0
1682	CT skeleta hrbtenice	0	2	0	2	0	0	0	0	0	0	0
1683	CT cervikalne hrbtenice	3	22	8	33	2	0	0	2	0	0	1
1684	CT torakalne hrbtenice	2	15	7	24	2	0	1	3	0	0	0
1685	CT lumbo-sakralne hrbtenice	4	58	29	91	1	0	0	1	0	0	0
1687	CT skeleta medenice	0	10	3	13	0	2	0	2	0	0	1
1688	CT kolkov	0	15	7	22	0	0	0	0	0	0	0
1689	CT SIS (sakroiliakalnega sklepa)	0	2	0	2	0	0	0	0	0	0	0
1690	CT artrografija rame brez KS	0	6	34	40	0	0	0	0	0	0	0
1691	CT kolena	3	33	15	51	1	0	0	1	0	0	0
1692	CT rame	4	17	6	27	4	0	0	4	0	0	1
1693	CT gležnja	2	24	15	41	0	0	0	0	0	0	0
1694	CT artrografija - drugo brez KS	0	3	3	6	0	0	0	0	0	0	0
1697	CT skeleta drugo - brez KS	3	7	12	22	1	0	0	1	1	0	0
1700	CT skeleta okončin s KS	0	1	1	2	0	0	0	0	0	0	0
1702	CT cervikalne hrbtenice s KS	0	1	0	1	0	0	0	0	0	0	0
1704	CT lumbo-sakralne hrbtenice s KS	0	0	1	1	0	0	0	0	0	0	0
1706	CT skeleta medenice s KS	0	1	0	1	0	0	0	0	0	0	0
1707	CT artrografija rame s KS	3	14	6	23	3	0	0	3	0	0	0

VZS	VZS naziv	Čakajoči "Zelo hitro" 1.11.2018	Čakajoči "Hitro" 1.11.2018	Čakajoči "Redno" 1.11.2018	Čakajoči skupaj 1.11. 2018	Čakajoči nad dopustno ČD "Zelo hitro" 1.11.2018	Čakajoči nad dopustno ČD "Hitro" 1.11.2018	Čakajoči nad dopustno ČD "Redno" 1.11.2018	Čakajoči nad dopustno ČD skupaj 1.11.2018	Čakajoči na lastno željo Zelo hitro 1.11.2018	Čakajoči na lastno željo Hitro 1.11.2018	Čakajoči na lastno željo Redno 1.11.2018
1708	CT artrografija - drugo s KS	0	2	0	2	0	0	0	0	0	0	0
1712	CT skeleta drugo s KS	1	0	0	1	1	0	0	1	0	0	0
1713	CT prsnih organov brez KS	20	163	116	299	14	43	15	72	0	4	3
1715	CT trebušnih organov brez KS	40	120	55	215	33	16	2	51	0	7	5
1716	CT zgornjega abdomna brez KS	0	7	6	13	0	3	0	3	0	0	0
1717	CT medeničnih organov brez KS	2	15	1	18	2	10	0	12	0	0	0
1718	CT prsnega koša - pljuč HRCT	25	198	108	331	16	46	7	69	0	0	0
1719	CT abdomna brez KS - drugo	23	60	35	118	18	12	0	30	0	1	0
1720	CT pljuč protokol lungcare	5	15	16	36	5	3	4	12	0	0	0
1721	CT urografija	2	32	8	42	2	4	0	6	0	0	0
1722	CT širokega črevesa brez KS	0	8	2	10	0	3	0	3	0	0	0
1724	CT prsnih organov s KS	61	276	137	474	45	62	19	126	0	14	8
1725	CT trebušnih organov s KS	90	498	135	723	74	137	12	223	0	10	5
1726	CT zgornjega abdomna s KS	6	23	11	40	5	3	3	11	0	0	1
1727	CT medeničnih organov s KS	1	6	0	7	1	1	0	2	0	0	0
1728	CT jeter s portalnim ojačanjem	0	0	1	1	0	0	0	0	0	0	0
1729	CT urografija - KS	14	71	12	97	11	20	0	31	0	0	0
1730	CT širokega črevesa s KS	1	12	7	20	1	5	0	6	0	0	0
1732	CTA torakalne aorte	2	51	70	123	2	36	56	94	0	0	1



VZS	VZS naziv	Čakajoči "Zelo hitro" 1.11.2018	Čakajoči "Hitro" 1.11.2018	Čakajoči "Redno" 1.11.2018	Čakajoči skupaj 1.11. 2018	Čakajoči nad dopustno ČD "Zelo hitro" 1.11.2018	Čakajoči nad dopustno ČD "Hitro" 1.11.2018	Čakajoči nad dopustno ČD "Redno" 1.11.2018	Čakajoči nad dopustno ČD skupaj 1.11.2018	Čakajoči na lastno željo Zelo hitro 1.11.2018	Čakajoči na lastno željo Hitro 1.11.2018	Čakajoči na lastno željo Redno 1.11.2018
1733	CTA abdominalne aorte	1	35	66	102	1	17	24	42	0	2	0
1734	CTA pelvičnih žil	0	8	2	10	0	6	1	7	0	0	0
1735	CTA zgornjih okončin	0	1	0	1	0	0	0	0	0	0	0
1736	CTA pljučnih arterij	0	6	1	7	0	1	0	1	0	0	0
1738	CTA ledvic	1	2	0	3	1	1	0	2	0	0	0
1739	CTA selektivne angiografije	2	7	2	11	1	3	1	5	0	0	0
1740	CTA aorto- cervikalna	20	131	46	197	16	45	2	63	0	0	1
1741	CTA pelvičnih a. in a. spodnjih okončin	24	163	56	243	21	80	15	116	0	0	2
1742	CTA torakalne in abdominalne aorte	3	41	32	76	2	31	22	55	0	0	0
1743	CTA možganskih arterij	14	79	47	140	13	32	7	52	0	0	1
1744	CTA venografija možganov	0	1	4	5	0	0	0	0	0	0	0
1746	CTA venografija drugo	0	1	0	1	0	1	0	1	0	0	0
1747	CTA srca - prikaz kalcinacij	0	0	1	1	0	0	0	0	0	0	0
1748	CTA srca - prikaz morfoloških struktur	0	0	7	7	0	0	4	4	0	0	0
1749	CTA srca - prikaz funkcije	0	1	0	1	0	1	0	1	0	0	0
1750	CTA koronarnih arterij	5	104	76	185	5	89	49	143	0	0	0
1755	MR glave brez kontrasta	53	1135	1036	2224	37	278	224	539	0	9	35
1756	MR obraza in drugo brez KS	0	23	14	37	0	13	11	24	0	0	0
1757	MR vratu brez KS	0	35	22	57	0	13	5	18	0	0	1

VZS	VZS naziv	Čakajoči "Zelo hitro" 1.11.2018	Čakajoči "Hitro" 1.11.2018	Čakajoči "Redno" 1.11.2018	Čakajoči skupaj 1.11. 2018	Čakajoči nad dopustno ČD "Zelo hitro" 1.11.2018	Čakajoči nad dopustno ČD "Hitro" 1.11.2018	Čakajoči nad dopustno ČD "Redno" 1.11.2018	Čakajoči nad dopustno ČD skupaj 1.11.2018	Čakajoči na lastno željo Zelo hitro 1.11.2018	Čakajoči na lastno željo Hitro 1.11.2018	Čakajoči na lastno željo Redno 1.11.2018
1758	MR multipla skleroza brez KS	2	49	69	120	2	17	6	25	0	0	2
1759	MR glave s KS	14	391	949	1354	7	198	415	620	0	13	24
1760	MR obraza in drugo s KS	0	3	6	9	0	1	5	6	0	0	0
1762	MR multipla skleroza s KS	5	77	73	155	2	30	33	65	0	0	2
1763	MR vratu s KS	1	15	12	28	1	8	4	13	0	1	0
1764	MR cervikalne hrbtenice	18	633	581	1232	14	117	60	191	0	7	27
1765	MR rame	15	400	159	574	12	91	2	105	0	3	1
1766	MR torakalne hrbtenice	6	124	122	252	6	19	18	43	0	1	2
1767	MR komolca	2	34	7	43	1	7	1	9	0	2	0
1768	MR lumbosakralne hrbtenice	71	1488	1254	2813	38	226	50	314	1	17	41
1769	MR zapestja	11	77	21	109	10	20	3	33	0	0	0
1770	MR roke	1	19	8	28	1	4	4	9	0	0	0
1771	MR kolka	8	120	77	205	7	31	6	44	0	2	0
1772	MR kolena	55	869	728	1652	35	95	29	159	0	1	2
1773	MR gležnja	5	109	95	209	3	18	6	27	0	0	1
1774	MR stopala	7	81	61	149	7	15	5	27	0	2	1
1776	MR skeleta brez KS - drugo	0	40	35	75	0	3	5	8	0	0	0
1777	MR SIS (sakroliakalnega sklepa) brez KS	1	69	42	112	1	28	16	45	0	2	1
1778	MR cervikalne hrbtenice s KS	2	36	23	61	1	14	9	24	0	0	0

VZS	VZS naziv	Čakajoči "Zelo hitro" 1.11.2018	Čakajoči "Hitro" 1.11.2018	Čakajoči "Redno" 1.11.2018	Čakajoči skupaj 1.11. 2018	Čakajoči nad dopustno ČD "Zelo hitro" 1.11.2018	Čakajoči nad dopustno ČD "Hitro" 1.11.2018	Čakajoči nad dopustno ČD "Redno" 1.11.2018	Čakajoči nad dopustno ČD skupaj 1.11.2018	Čakajoči na lastno željo Zelo hitro 1.11.2018	Čakajoči na lastno željo Hitro 1.11.2018	Čakajoči na lastno željo Redno 1.11.2018
1779	MR torakalne hrbtenice s KS	1	20	17	38	1	11	4	16	0	1	0
1780	MR komolca s KS	0	3	2	5	0	1	2	3	0	0	0
1781	MR lumbosakralne hrbtenice s KS	5	81	55	141	2	17	14	33	0	0	2
1782	MR rame s KS	5	46	11	62	4	14	1	19	0	0	0
1783	MR zapestja s KS	0	26	9	35	0	2	1	3	0	0	0
1784	MR roke s KS	0	7	2	9	0	4	1	5	0	0	0
1785	MR kolka s KS	3	19	3	25	2	2	0	4	0	0	0
1786	MR kolena s KS	1	14	9	24	1	2	0	3	0	0	0
1787	MR gležnja s KS	1	12	3	16	0	1	0	1	0	0	1
1788	MR stopala s KS	0	15	12	27	0	0	2	2	0	0	0
1789	MR skeleta s KS - drugo	1	13	5	19	1	7	0	8	0	0	0
1790	MR SIS (sakroliakalnega sklepa) s KS	0	35	10	45	0	4	0	4	0	0	0
1791	MR prsnega koša	1	21	12	34	1	3	5	9	0	1	0
1792	MR trebušnih organov	9	35	40	84	7	6	4	17	0	0	3
1793	MR abdomna- drugo	5	34	19	58	3	7	2	12	0	0	1
1794	MR zgornjega abdomna	1	8	11	20	1	2	1	4	0	0	1
1795	MR medenice	14	64	32	110	12	16	3	31	0	1	0
1796	MR jeter	0	21	15	36	0	7	0	7	0	0	0
1797	MR dojke	0	17	43	60	0	2	2	4	0	0	0

VZS	VZS naziv	Čakajoči "Zelo hitro" 1.11.2018	Čakajoči "Hitro" 1.11.2018	Čakajoči "Redno" 1.11.2018	Čakajoči skupaj 1.11. 2018	Čakajoči nad dopustno ČD "Zelo hitro" 1.11.2018	Čakajoči nad dopustno ČD "Hitro" 1.11.2018	Čakajoči nad dopustno ČD "Redno" 1.11.2018	Čakajoči nad dopustno ČD skupaj 1.11.2018	Čakajoči na lastno željo Zelo hitro 1.11.2018	Čakajoči na lastno željo Hitro 1.11.2018	Čakajoči na lastno željo Redno 1.11.2018
1798	MR prsnega koša s KS	0	6	9	15	0	1	2	3	0	0	0
1799	MR trebušnih organov s KS	1	32	26	59	1	13	4	18	0	0	1
1800	MR abdomna s KS - drugo	1	25	9	35	1	8	0	9	0	0	1
1801	MR zgornjega abdomna s KS	1	14	8	23	1	6	0	7	0	0	0
1802	MR medenice s KS	2	67	16	85	2	31	2	35	0	0	1
1803	MR jeter s kontrastom	2	21	21	44	2	7	3	12	0	0	0
1804	MR dojke s KS	0	8	22	30	0	0	2	2	0	1	2
1805	MRA možganskega žilja - arterije TOF	2	140	162	304	1	54	72	127	0	2	5
1806	MRA možganskega žilja - vene TOF	0	5	6	11	0	1	3	4	0	0	0
1807	MRA aorto- cervikalna TOF	0	4	5	9	0	2	3	5	0	0	0
1808	MRA torakalne aorte TOF	0	3	6	9	0	1	6	7	0	0	0
1809	MRA abdominalne aorte TOF	0	1	0	1	0	0	0	0	0	0	0
1810	MRA pljučnih arterij TOF	0	0	1	1	0	0	1	1	0	0	0
1814	MRA TOF - drugo	0	18	0	18	0	2	0	2	0	0	0
1815	MRA možganskega žilja - arterije KS	0	20	31	51	0	7	16	23	0	0	3
1816	MRA možganskega žilja - vene KS	0	3	3	6	0	2	1	3	0	0	0
1817	MRA aorto- cervikalna KS	0	7	2	9	0	5	2	7	0	0	0
1818	MRA torakalne aorte KS	0	7	46	53	0	2	40	42	0	0	2
1819	MRA abdominalne aorte KS	0	2	0	2	0	0	0	0	0	0	0

VZS	VZS naziv	Čakajoči "Zelo hitro" 1.11.2018	Čakajoči "Hitro" 1.11.2018	Čakajoči "Redno" 1.11.2018	Čakajoči skupaj 1.11. 2018	Čakajoči nad dopustno ČD "Zelo hitro" 1.11.2018	Čakajoči nad dopustno ČD "Hitro" 1.11.2018	Čakajoči nad dopustno ČD "Redno" 1.11.2018	Čakajoči nad dopustno ČD skupaj 1.11.2018	Čakajoči na lastno željo Zelo hitro 1.11.2018	Čakajoči na lastno željo Hitro 1.11.2018	Čakajoči na lastno željo Redno 1.11.2018
1820	MRA pljučnih arterij KS	0	0	1	1	0	0	1	1	0	0	0
1821	MRA pelvično žilje KS	0	4	5	9	0	0	2	2	0	0	0
1822	MRA pelvičnih a. In arterij spodnjih udov	1	4	2	7	1	0	0	1	0	0	0
1825	MRA prsnega koša s KS	0	0	1	1	0	0	1	1	0	0	0
1827	MRA trebuha s KS	0	2	0	2	0	0	0	0	0	0	0
1828	MRA medenice s KS	0	0	1	1	0	0	0	0	0	0	0
1829	MRA drugih področij s KS	2	0	0	2	1	0	0	1	0	0	0
1831	MR srca - prikaz morfoloških struktur brez KS	0	10	19	29	0	7	16	23	0	0	0
1832	MR srca - prikaz funkcije brez KS	0	11	8	19	0	3	4	7	0	0	0
1833	MR srca - prikaz morfoloških struktur s KS	4	70	89	163	4	55	57	116	0	0	1
1834	MR srca - prikaz funkcije s KS	3	30	41	74	3	21	21	45	0	0	1
1836	MRA srca in velikih žil - prikaz pretoka s KS	0	2	10	12	0	2	5	7	0	0	0
1852	RTG prstov rok	3	24	55	82	1	1	0	2	0	0	2
1853	RTG dlani	3	42	53	98	0	0	0	0	0	0	0
1854	RTG zapestja	8	26	32	66	2	0	1	3	0	0	1
1856	RTG podlahti	0	1	0	1	0	0	0	0	0	0	0
1857	RTG komolca	1	11	29	41	0	0	0	0	0	1	0
1858	RTG nadlahti	0	2	2	4	0	0	0	0	0	0	0
1859	RTG rame	16	131	218	365	9	2	0	11	1	3	7

VZS	VZS naziv	Čakajoči "Zelo hitro" 1.11.2018	Čakajoči "Hitro" 1.11.2018	Čakajoči "Redno" 1.11.2018	Čakajoči skupaj 1.11. 2018	Čakajoči nad dopustno ČD "Zelo hitro" 1.11.2018	Čakajoči nad dopustno ČD "Hitro" 1.11.2018	Čakajoči nad dopustno ČD "Redno" 1.11.2018	Čakajoči nad dopustno ČD skupaj 1.11.2018	Čakajoči na lastno željo Zelo hitro 1.11.2018	Čakajoči na lastno željo Hitro 1.11.2018	Čakajoči na lastno željo Redno 1.11.2018
1860	RTG prstov nog	1	4	12	17	0	0	0	0	0	0	0
1861	RTG stopala	5	66	98	169	0	2	1	3	2	3	4
1862	RTG petnice	4	35	59	98	0	0	0	0	0	0	4
1863	RTG gležnja	7	34	41	82	1	1	0	2	0	2	1
1864	RTG goleni	2	3	9	14	0	0	0	0	0	0	0
1865	RTG kolena	13	179	314	506	3	2	6	11	0	7	20
1866	RTG pogačice	0	0	1	1	0	0	0	0	0	0	0
1867	RTG stegenice	1	2	2	5	0	0	0	0	0	0	0
1868	RTG kolka	9	121	192	322	0	0	5	5	0	3	14
1869	RTG medenice	6	43	92	141	3	0	4	7	1	3	4
1870	RTG sakroiliakalnega sklepa - SIS	0	17	15	32	0	0	0	0	0	2	0
1871	RTG cervikalne hrbtenice	10	134	267	411	2	0	1	3	0	1	9
1872	RTG torakalne hrbtenice	7	43	94	144	0	0	0	0	0	0	3
1873	RTG lumbosakralne hrbtenice	26	292	427	745	3	1	1	5	2	8	17
1874	RTG hrbtenice v predelu L5-S1	5	21	22	48	1	0	0	1	0	1	0
1875	RTG trtice	0	3	4	7	0	0	0	0	0	0	0
1876	RTG ključnice	0	4	4	8	0	0	0	0	0	0	0
1877	RTG sternoklavikularnega sklepa	0	3	2	5	0	0	0	0	0	1	0
1879	RTG reber	5	13	12	30	0	0	0	0	1	2	1

VZS	VZS naziv	Čakajoči "Zelo hitro" 1.11.2018	Čakajoči "Hitro" 1.11.2018	Čakajoči "Redno" 1.11.2018	Čakajoči skupaj 1.11. 2018	Čakajoči nad dopustno ČD "Zelo hitro" 1.11.2018	Čakajoči nad dopustno ČD "Hitro" 1.11.2018	Čakajoči nad dopustno ČD "Redno" 1.11.2018	Čakajoči nad dopustno ČD skupaj 1.11.2018	Čakajoči na lastno željo Zelo hitro 1.11.2018	Čakajoči na lastno željo Hitro 1.11.2018	Čakajoči na lastno željo Redno 1.11.2018
1880	RTG prsnice (sternuma)	0	5	4	9	0	0	0	0	0	0	1
1881	RTG glave	1	1	1	3	0	0	0	0	0	0	0
1882	RTG sinusov	0	10	14	24	0	0	0	0	0	2	1
1884	RTG po schullerju	0	4	3	7	0	0	0	0	0	0	0
1887	RTG spodnje čeljusti (mandibule)	0	2	0	2	0	0	0	0	0	0	0
1888	RTG pc	15	88	165	268	2	13	10	25	4	11	40
1889	RTG abdomna	0	9	2	11	0	0	0	0	0	0	0
1894	Intravenska urografija - IVU	0	1	6	7	0	0	0	0	0	0	0
1921	Angiografija (brez koronarne angiografije)	1	30	4	35	1	13	0	14	0	0	0
1931	UZ vratu	40	350	530	920	31	75	82	188	1	24	117
1933	UZ otroške glave	2	3	9	14	1	0	0	1	0	0	0
1938	Doppler ehografija	2	56	129	187	1	12	31	44	0	25	53
1941	UZ vratnih žil	38	1825	5186	7049	29	588	1030	1647	0	146	394
1943	UZ dojk obojestransko	52	471	796	1319	16	69	371	456	6	26	14
1944	UZ dojk enostransko	4	29	30	63	2	3	6	11	0	1	5
1948	Transtorakalna ehokardiografija	1	102	668	771	1	65	438	504	0	9	79
1949	Delna transtorakalna ehokardiografija	0	0	1	1	0	0	1	1	0	0	0
1950	Zahtevna transtorakalna ehokardiografija	2	23	287	312	1	8	234	243	0	3	27
1951	Transtorakalna ehokardiografija s KS	0	0	8	8	0	0	3	3	0	0	5

VZS	VZS naziv	Čakajoči "Zelo hitro" 1.11.2018	Čakajoči "Hitro" 1.11.2018	Čakajoči "Redno" 1.11.2018	Čakajoči skupaj 1.11. 2018	Čakajoči nad dopustno ČD "Zelo hitro" 1.11.2018	Čakajoči nad dopustno ČD "Hitro" 1.11.2018	Čakajoči nad dopustno ČD "Redno" 1.11.2018	Čakajoči nad dopustno ČD skupaj 1.11.2018	Čakajoči na lastno željo Zelo hitro 1.11.2018	Čakajoči na lastno željo Hitro 1.11.2018	Čakajoči na lastno željo Redno 1.11.2018
1952	Usmerjen ali urgenten UZ srca	11	309	579	899	4	287	354	645	0	0	1
1983	UZ sklepa	16	440	238	694	13	370	153	536	1	27	9
1985	UZ kolka novorojenčkov	0	0	99	99	0	0	0	0	0	0	1
1986	UZ kolka dojenčkov	2	55	663	720	1	0	0	1	0	2	122
1991	UZ mehkih tkiv	55	673	389	1117	39	385	165	589	6	56	14
1992	UZ preiskava ene bezgavčne lože	2	8	20	30	0	2	2	4	1	1	17
2006	Artroskopija kolena (diagnostična in terapevtska)	12	311	859	1182	7	54	182	243	3	11	30
2017	Mamografija (vključuje odčitavanje slike, izključuje preventivno presejanje)	12	102	357	471	2	12	74	88	4	13	71
2077	Odstranitev polipov	0	4	6	10	0	3	0	3	0	0	0
2104	Revizijska operacija kolka	0	16	9	25	0	3	3	6	0	3	2
2105	Revizijska operacija kolena	0	8	8	16	0	3	0	3	0	1	1
2107	Vertebroplastika	0	0	1	1	0	0	0	0	0	0	0
2108	Operacija hrbtenice - dekompresija	1	16	68	85	1	4	24	29	0	1	1
2109	Operacija hrbtenice - spondilodeza	0	41	81	122	0	28	65	93	0	0	0
2160	Lažji posegi v otorinolaringologiji (ORL) in maksilofacialni kirurgiji v lokalni anesteziji	0	16	46	62	0	6	1	7	0	1	2
2161	Posegi na ušesu v lokalni anesteziji	8	45	23	76	8	5	0	13	0	1	2



VZS	VZS naziv	Čakajoči "Zelo hitro" 1.11.2018	Čakajoči "Hitro" 1.11.2018	Čakajoči "Redno" 1.11.2018	Čakajoči skupaj 1.11. 2018	Čakajoči nad dopustno ČD "Zelo hitro" 1.11.2018	Čakajoči nad dopustno ČD "Hitro" 1.11.2018	Čakajoči nad dopustno ČD "Redno" 1.11.2018	Čakajoči nad dopustno ČD skupaj 1.11.2018	Čakajoči na lastno željo Zelo hitro 1.11.2018	Čakajoči na lastno željo Hitro 1.11.2018	Čakajoči na lastno željo Redno 1.11.2018
2162	Posegi na bobniču ali srednjem ušesu v lokalni anesteziji	0	3	93	96	0	3	60	63	0	0	28
2163	Posegi na notranjem ušesu v lokalni anesteziji	0	1	1	2	0	0	0	0	0	0	0
2164	Kostno usidran slušni pripomoček – BAHA v lokalni anesteziji	0	0	4	4	0	0	4	4	0	0	0
2165	Posegi na mandljih v lokalni anesteziji	0	7	16	23	0	2	2	4	0	2	9
2166	Funkcionalni posegi v nosu v lokalni anesteziji	0	0	20	20	0	0	0	0	0	0	1
2167	MIST (minimalno invazivna terapija sinusov) v lokalni anesteziji	0	1	16	17	0	0	0	0	0	0	1
2168	Druge operacije nosu v lokalni anesteziji	2	40	366	408	1	31	299	331	1	4	51
2170	Mali posegi malignih sprememb v otorinolaringologiji (ORL) in maksilofacialni kirurgiji v lokalni anesteziji	13	35	22	70	11	0	0	11	1	3	1
2171	Lažji posegi v otorinolaringologiji (ORL) in maksilofacialni kirurgiji v splošni anesteziji	0	12	38	50	0	6	21	27	0	3	4
2172	Posegi na mandljih pri odrasli v splošni anesteziji	1	39	167	207	0	31	141	172	1	3	10
2173	Posegi na mandljih in žrelnici pri otrocih v splošni anesteziji	2	64	166	232	2	39	102	143	0	7	6
2174	Posegi na žrelnici pri otrocih v splošni anesteziji	0	3	30	33	0	1	25	26	0	0	1

VZS	VZS naziv	Čakajoči "Zelo hitro" 1.11.2018	Čakajoči "Hitro" 1.11.2018	Čakajoči "Redno" 1.11.2018	Čakajoči skupaj 1.11. 2018	Čakajoči nad dopustno ČD "Zelo hitro" 1.11.2018	Čakajoči nad dopustno ČD "Hitro" 1.11.2018	Čakajoči nad dopustno ČD "Redno" 1.11.2018	Čakajoči nad dopustno ČD skupaj 1.11.2018	Čakajoči na lastno željo Zelo hitro 1.11.2018	Čakajoči na lastno željo Hitro 1.11.2018	Čakajoči na lastno željo Redno 1.11.2018
2175	Posegi na žrelnici in bobniču pri otrocih v splošni anesteziji	7	182	402	591	4	142	333	479	0	28	37
2176	Operacije malignih tumorjev v otorinolaringologiji (ORL) in maksilofacialni kirurgiji v splošni anesteziji	10	11	5	26	4	4	2	10	0	1	0
2177	Funkcionalne estetske operacije nosu v splošni anesteziji	0	5	59	64	0	3	49	52	0	1	4
2178	Endoskopske operacije obnosnih votlin v splošni anesteziji	2	36	177	215	0	27	144	171	1	6	29
2179	Pansinusne operacije v splošni anesteziji	0	1	5	6	0	0	0	0	0	0	0
2181	Druge operacije obnosnih votlin v splošni anesteziji	1	6	51	58	1	4	30	35	0	1	0
2214	Vestibuloplastika	0	0	1	1	0	0	1	1	0	0	0
2215	Terapija abscesa v dentalni medicini	0	0	4	4	0	0	4	4	0	0	0
2230	Ekscizija majhnih tumorjev v oralni kirurgiji	0	2	2	4	0	1	2	3	0	0	0
2233	Posegi na žlezah slinavkah in izvodilih	0	7	4	11	0	0	1	1	0	0	1
2237	Zdravljenje recesije dlesni	0	1	0	1	0	0	0	0	0	0	0
2271	UZ skrotuma	18	153	288	459	7	26	33	66	1	9	60
2284	RTG celotne hrbtenice	0	22	29	51	0	0	0	0	0	0	0
2309	Druge ušesne operacije	4	34	128	166	3	31	123	157	0	3	3
2329	PTA (perkutana transluminalna angioplastika)	1	8	2	11	1	0	0	1	0	0	0

VZS	VZS naziv	Čakajoči "Zelo hitro" 1.11.2018	Čakajoči "Hitro" 1.11.2018	Čakajoči "Redno" 1.11.2018	Čakajoči skupaj 1.11. 2018	Čakajoči nad dopustno ČD "Zelo hitro" 1.11.2018	Čakajoči nad dopustno ČD "Hitro" 1.11.2018	Čakajoči nad dopustno ČD "Redno" 1.11.2018	Čakajoči nad dopustno ČD skupaj 1.11.2018	Čakajoči na lastno željo Zelo hitro 1.11.2018	Čakajoči na lastno željo Hitro 1.11.2018	Čakajoči na lastno željo Redno 1.11.2018
2345	MR protokol epilepsija brez KS	0	10	6	16	0	0	0	0	0	0	0
2346	MR protokol epilepsija s KS	1	10	3	14	0	7	2	9	0	0	0
2347	MR multipla skleroza s KS s 3D	0	91	68	159	0	76	42	118	0	0	0
2348	MR celotne hrbtenice	1	11	8	20	1	9	3	13	0	0	0
2349	MRCP (pregled žolčnega sistema)	10	64	50	124	8	41	7	56	0	0	2
2350	MR enterografija	3	34	8	45	2	12	0	14	0	0	0
2351	MR male medenice	4	53	13	70	4	12	1	17	0	0	0
2352	MR male medenice s KS	3	134	39	176	3	43	5	51	0	0	0
2356	CT zapestja	1	12	2	15	1	0	0	1	0	0	0
2357	CT komolca	2	6	0	8	1	0	0	1	0	0	0
2358	CT jeter s KS - 4 faze	0	6	3	9	0	1	0	1	0	0	1
2359	CT srca - prikaz kalcinacij	0	0	2	2	0	0	2	2	0	0	0
2373	Drugi posegi na bobniču in srednjem ušesu	0	3	50	53	0	3	46	49	0	0	0
2374	Posegi na mastoidni in temporalni kosti	0	0	1	1	0	0	0	0	0	0	0
2378	Vstavitev/odstranitev kohlearnega implanta	1	1	4	6	0	1	3	4	0	0	0
2379	Operacija nosnega pretina	3	16	143	162	1	11	68	80	0	0	4
2383	Drugi posegi v ustih, na nebu ali jezišku	11	72	22	105	11	11	1	23	0	0	1
2384	Drugi posegi v nosu	0	1	11	12	0	0	0	0	0	0	0
2407	Druge ortopedske operacije gležnja in stopala	1	11	19	31	1	3	6	10	0	0	0

VZS	VZS naziv	Čakajoči "Zelo hitro" 1.11.2018	Čakajoči "Hitro" 1.11.2018	Čakajoči "Redno" 1.11.2018	Čakajoči skupaj 1.11. 2018	Čakajoči nad dopustno ČD "Zelo hitro" 1.11.2018	Čakajoči nad dopustno ČD "Hitro" 1.11.2018	Čakajoči nad dopustno ČD "Redno" 1.11.2018	Čakajoči nad dopustno ČD skupaj 1.11.2018	Čakajoči na lastno željo Zelo hitro 1.11.2018	Čakajoči na lastno željo Hitro 1.11.2018	Čakajoči na lastno željo Redno 1.11.2018
1004P	Pregled ob neplodnosti -par - prvi	0	39	254	293	0	10	3	13	0	2	8
1010P	Dermatološki pregled - prvi	539	5656	8253	14448	330	2786	4104	7220	27	399	554
1011P	Venerološki pregled - prvi	80	139	122	341	53	6	88	147	0	5	4
1012P	Flebološki pregled - prvi	22	409	901	1332	9	311	590	910	0	12	21
1018P	Kardiološki pregled - prvi	343	4305	4702	9350	242	2249	1185	3676	30	351	500
1026P	Nevrološki pregled - prvi	341	3604	3030	6975	217	2593	1355	4165	17	165	198
1033P	Ortopedski pregled - prvi	560	9543	7896	17999	405	5502	3306	9213	30	579	471
1040P	Psihiatrični pregled - prvi	48	478	402	928	40	155	42	237	2	23	34
1044P	Pregled ob odvijanju odvisnosti od alkohola - prvi	1	1	4	6	0	0	0	0	1	0	0
1045P	Revmatološki pregled - prvi	94	1473	1984	3551	29	269	1366	1664	37	162	35
1050P	Urološki pregled - prvi	215	1784	1934	3933	152	594	304	1050	19	74	68
1053P	Diabetološki pregled - prvi	15	128	357	500	8	11	136	155	0	7	8
1056P	Alergološki pregled - prvi	26	442	1176	1644	16	225	425	666	0	9	43
1057P	Kardiološki pregled otroka - prvi	7	199	406	612	6	32	19	57	0	5	6
1062P	Alergološki pregled otroka - prvi	1	295	578	874	1	82	82	165	0	19	7
1063P	Revmatološki pregled otroka - prvi	0	26	19	45	0	0	1	1	0	0	2
1067P	Nevrološki pregled otroka - prvi	17	240	176	433	7	34	12	53	2	21	9
1930P	Okulistični pregled zaradi očal - prvi	18	303	1252	1573	11	85	275	371	2	47	118

VZS	VZS naziv	Čakajoči "Zelo hitro" 1.11.2018	Čakajoči "Hitro" 1.11.2018	Čakajoči "Redno" 1.11.2018	Čakajoči skupaj 1.11. 2018	Čakajoči nad dopustno ČD "Zelo hitro" 1.11.2018	Čakajoči nad dopustno ČD "Hitro" 1.11.2018	Čakajoči nad dopustno ČD "Redno" 1.11.2018	Čakajoči nad dopustno ČD skupaj 1.11.2018	Čakajoči na lastno željo Zelo hitro 1.11.2018	Čakajoči na lastno željo Hitro 1.11.2018	Čakajoči na lastno željo Redno 1.11.2018
2182P	Ginekološki pregled (razen pregled nosečnic) na sekundarni ravni - prvi	15	352	591	958	9	79	72	160	0	26	25
2183P	Pregled ob neplodnosti - moški - prvi	1	21	121	143	0	0	0	0	0	1	6
2184P	Pregled ob neplodnosti - ženske - prvi	1	65	185	251	1	3	0	4	0	3	11
2328P	Pregled v ambulanti za zdravljenje parastomalne kože - prvi	0	1	0	1	0	0	0	0	0	0	0
2338P	Urološki pregled otroka- prvi	3	68	133	204	2	13	3	18	0	2	4
2395P	Oromaksilofacialni pregled - prvi	14	1027	2858	3899	6	30	669	705	0	37	108

