



# NACIONALNO SPREMLJANJE ČAKALNIH DOB

Mesečno poročilo za stanje na dan  
1. 8. 2018

Ljubljana, avgust 2018

# NACIONALNO SPREMLJANJE ČAKALNIH DOB

Mesečno poročilo za stanje na dan  
1. 8. 2018

**NIJZ**

Nacionalni inštitut  
za **javno zdravje**

**Pripravil:**  
David Breznikar

**Zaščita dokumenta**

© 2018 NIJZ

Vse pravice pridržane. Reprodukcijska po delih ali v celoti na kakršenkoli način in v kateremkoli mediju ni dovoljena brez pisnega dovoljenja avtorja. Kršitve se sankcionirajo v skladu z avtorsko pravno in kazensko zakonodajo.

## POVZETEK

---

### KLJUČNI Poudarki

- Podatki iz baze eNaročanja na dan 1. 8. 2018 kažejo, da se je trend podaljševanja čakalnih dob umiril, v primerjavi s preteklim mesecem pa se je umirilo tudi naraščanje števila čakajočih pri stopnji nujnosti »Redno«, medtem ko se je število čakajočih pri stopnji nujnosti »Zelo hitro« v zadnjem mesecu povečalo za 26% (595 več kot pretekli mesec), pri stopnji nujnosti »Hitro« pa za 4% (1.898 več kot pretekli mesec).
- Na dan 1. 8. 2018 je na prvi pregled iz nabora pregledov čakalo 76.395 oseb (0,84% več čakajočih kot pretekli mesec), na storitev iz nabora zdravstvenih storitev pa 84.564 oseb (2,08% več čakajočih kot pretekli mesec).
- Najdaljša dopustna čakalna doba je bila spoštovana pri vseh vrstah zdravstvenih storitev, kar pomeni, da za prav vsako vrsto zdravstvene storitve iz poročila obstaja vsaj en izvajalec, ki ponuja rok izvedbe, krajši od najdaljše dopustne čakalne dobe.
- V mesecu juliju 2018 je bilo dnevno kreiranih do 7.800 eNapotnic, skupno v juliju pa 241.400 napotnic.
- V mesecu juliju je bilo dnevno kreiranih do 11.200 eNaročil, skupno pa je bilo v juliju evidentiranih 346.705 naročil v čakalnih seznamih (v številu so zajeti tudi kontrolni pregledi).

---

Mesečno poročilo vsebuje statistični pregled čakalnih dob in števila čakajočih za nabor vrst zdravstvenih storitev (VZS), ki se uporabljajo v sistemu eNaročanja in so vsebinsko blizu naboru storitev, ki so se do februarja 2018 spremljala v starem sistemu Načas. V mesečni nabor še vedno nismo vključili storitev s področja fizioterapije, saj trenutni podatki kažejo, da je delež vključenosti izvajalcev na področju fizioterapije v primerjavi s prejšnjim sistemom Načas 65%, kar pomeni, da dobra tretjina fizioterapevtov še vedno ni vključena v sistem eNaročanja.

Poročilo tako vsebuje 24 vrst zdravstvenih storitev, ki se nanašajo na prve preglede, in 379 vrst terapevtsko-diagnosticskih storitev. Prikazane so povprečne čakalne dobe, število čakajočih in število čakajočih nad dopustno dobo za prve preglede in za terapevtsko diagnosticne storitve. Prikazana je primerjava podatkov na dan 1. 8. 2018 s podatki na dan 1. 7. 2018.

V poročilu prikazujemo čakalne dobe za prve proste termine, ki jih izvajalci objavljajo na portalu <https://cakalnedobe.ezdrav.si/>, te so pacientom prikazane tudi za elektronsko naročanje. Več o novih izrazih, ki se uporabljajo v sistemu elektronskega naročanja, si lahko ogledate v poglavju pojasnil in definicij.

Najdaljša dopustna čakalna doba je v tem mesecu spoštovana pri vseh vrstah zdravstvenih storitev, ki jih spremljamo v tem poročilu. To pomeni, da na dan 1. 8. 2018 za prav vsako terapevtsko-diagnosticsko storitev, oziroma prvi pregled, zajet v poročilu, najdemo izvajalca, ki ima čakalno dobo krajšo od najdaljše dopustne čakalne dobe.

Naštejmo nekaj vrst zdravstvenih storitev, kjer so čakalne dobe na prvi prosti termin pri stopnji nujnosti »Redno« glede na zbrane podatke, pridobljene s strani izvajalcev, krajše od 14 dni:

- CTA srca, s povprečno čakalno dobo 6 dni.
- Osteosinteza rame, s povprečno čakalno dobo 7 dni.
- Perkutana transluminalna angioplastika, s povprečno čakalno dobo 8 dni.
- Apikotomija, s povprečno čakalno dobo 10 dni.
- CT jeter s portalnim ojačenjem, s povprečno čakalno dobo 14 dni.

Glede na podatke, ki jih izvajalci zdravstvenih storitev javno objavljajo kot prve proste termine na portalu čakalnih dob, ni storitve, ki bi v povprečju imela čakalne dobe pri stopnji nujnosti »Redno« daljše od dopustnih dob.

V mesecu juliju je bil za izbran nabor vrst zdravstvenih storitev, ki so predmet spremljanja čakalnih dob, na novo vpisanih v čakalne sezname 56.832 oseb, medtem, ko je imelo predviden datum termina 70.285 oseb.

V naboru 24 zdravstvenih storitev za prvi pregled na dan 1. 8. 2018 čaka 76.395 oseb, kar pomeni 635, oziroma 0,84% čakajočih več, kot na prvi dan preteklega meseca.

Nad dopustno dolgo čakalno dobo za prvi pregled na dan 1. 8. 2018 čaka 34.789 oseb, kar pomeni 55 oseb, oziroma 0,16% čakajočih več, kot na prvi dan preteklega meseca.

Na 379 izbranih zdravstvenih storitev na dan 1. 8. 2018 čaka 84.564 oseb, kar pomeni 1.729, oziroma 2,08% čakajočih več, kot na prvi dan preteklega meseca.

Tudi pri terapevtsko-diagnostičnih storitvah najdemo skupno 37.223 oseb, ki na dan 1. 8. 2018 čakajo nad dopustno dolgo čakalno dobo, kar pomeni 591, oziroma 1,56% čakajočih manj, kot na prvi dan preteklega meseca.

Pri prvih ambulantnih pregledih opažamo večje število tistih, ki na pregled čakajo zaradi lastne želje ali pa je vzrok čakanja medicinska indikacija. Delež takšnih oseb je pri prvih pregledih s 6,65% malenkost večji kot pri terapevtsko-diagnostičnih storitvah, kjer ta delež znaša 5,54%. Ocenjujemo, da je dejanski delež teh oseb še večji, vendar pa v tem trenutku izvajalci zdravstvene dejavnosti še vzpostavljajo pravilno poročanje teh indikatorjev, kot to od njih zahteva novela Zakona o pacientovih pravicah.

Pri prvih pregledih nad dopustno čakalno dobo<sup>1</sup> pri stopnji »Hitro« čaka 17.068 oseb, kar je skoraj enako kot pri stopnji nujnosti redno, kjer je število oseb, ki čakajo nad dopustno dolgo, 17.721. Podatki kažejo, da je število čakajočih nad dopustno čakalno dobo pri stopnji nujnosti »Hitro« pri 50% vseh izbranih prvih pregledov večje, kot pri stopnji nujnosti »Redno«. Pri

---

<sup>1</sup> V sistemu eNaročanje se za osebo šteje, da čaka nad dopustno dolgo čakalno dobo takoj, ko je vpisana v čakalni seznam, v kolikor je njen termin ali dodeljeni termin kasnejši od meje za dopustno čakalno dobo. Npr. pacient, ki se 1. julija vpiše v čakalni seznam s stopnjo nujnosti hitro in dobi okvirni termin konec novembra, se že 1. julija šteje kot čakajoč nad dopustno dobo, ker je časovna oddaljenost med datumom vpisa in okvirnim terminom več kot 90 dni.

stopnji »Hitro« nad dopustno čakalno dobo na prvi pregled čaka 58% vseh čakajočih, medtem, ko delež pri stopnji »Redno« znaša 39% od vseh, ki so vpisani pri tej stopnji nujnosti.

Drugače je pri terapevtsko-diagnostičnih storitvah, kjer podatki kažejo, da je število čakajočih nad dopustno čakalno dobo pri stopnji nujnosti »Redno« pri 60% vseh izbranih storitvah večje, kot pri stopnji nujnosti »Hitro«. Pri stopnji »Hitro« nad dopustno čakalno dobo čaka 8.776 vseh čakajočih, medtem, ko je pri stopnji »Redno« takšnih 28.447 oseb.

V poročilu prikazujemo dnevni priliv na novo vpisanih oseb za celoten pretekli mesec. V tem mesecu opažamo, tako pri prvih pregledih, kot pri ostalih zdravstvenih storitvah, da je število na novo vpisanih oseb v čakalne seznime skozi mesec manjše od števila tistih, ki imajo v enakem obdobju predviden datum termina, vendar pa to ne vpliva na skupno število čakajočih, ki se je pri pregledih od začetka pa do konca meseca povečalo za dober odstotek, pri ostalih storitvah pa za dobre 3 odstotke.

Za konec še na nekaj splošnih podatkov o trenutnem stanju elektronskega sistema eNaročanje za mesec julij 2018:

- Trenutno je v sistem povezanih 535 izvajalcev zdravstvene dejavnosti.
- 134 izvajalcev omogoča eNaročanje na termin.
- 333 izvajalcev omogoča eNaročanje na okvirni termin.
- 417 izvajalcev sporoča podatke preko sistema eNaročanje
- 1209 izvajalcev je izdalo vsaj eno eNapotnico.
- 401 izvajalcev je sprejelo vsaj eno eNaročilo.
- Dnevno je poslanih do 7.800 eNapotnic, skupno je bilo v juliju kreiranih 241.400 eNapotnic.
- Dnevno je prejetih do 11.200 eNaročil, skupno je bilo v juliju prejetih 346.705 eNaročil.

## KAZALO

<b>1. SPLOŠNA ANALIZA STANJA NA DAN 1. 8. 2018</b>	<b>13</b>
<b>2. PRVI PREGLED – Analiza stanja na dan 1. 8. 2018</b>	<b>16</b>
2.1. Aktualno stanje – Čakalne dobe	18
2.2. Aktualno stanje – Število čakajočih	20
2.3. Aktualno stanje – Število čakajočih nad dopustno čakalno dobo	23
2.4. Aktualno stanje – Mesečni priliv	25
<b>3. ZDRAVSTVENE STORITVE – Analiza stanja na dan 1. 8. 2018</b>	<b>26</b>
3.1. Aktualno stanje – Čakalne dobe	29
3.2. Aktualno stanje – Število čakajočih	32
3.3. Aktualno stanje – Število čakajočih nad dopustno čakalno dobo	34
3.4. Aktualno stanje – Mesečni priliv	36
<b>4. MESEČNA PRIMERJAVA ČAKALNIH DOB IN ŠTEVILA ČAKAJOČIH ZA OBDOBJE OD 1. 7. 2017 DO 1. 8. 2018</b>	<b>37</b>
<b>5. PRILOGE</b>	<b>41</b>

## SEZNAM GRAFOV

<b>Graf 1-1:</b> Čakajoči nad in pod dopustno čakalno dobo ter delež čakajočih nad dopustno ČD v primerjavi med prvimi pregledi in ostalimi terapevtsko diagnostičnimi storitvami. _____	13
<b>Graf 1-2:</b> Število ter delež čakajočih, ko gre za medicinsko indikacijo ali lastno željo pacienta, na prve preglede in ostale terapevtsko diagnostične storitve _____	14
<b>Graf 1-3:</b> Delež in število čakajočih NAD dopustno čakalno dobo ločeno glede na prvi pregled in ostale terapevtsko-diagnostične storitve _____	15
<b>Graf 2-1:</b> Povprečna čakalna doba na prvi termin s stanjem na dan 1. 8. 2018 za prve preglede pri stopnji nujnosti ZELO HITRO _____	18
<b>Graf 2-2:</b> Povprečna čakalna doba na prvi termin s stanjem na dan 1. 8. 2018 za prve preglede pri stopnji nujnosti HITRO _____	19
<b>Graf 2-3:</b> Povprečna čakalna doba na prvi termin s stanjem na dan 1. 8. 2018 za prve preglede pri stopnji nujnosti REDNO _____	20
<b>Graf 2-4:</b> Delež in skupno število čakajočih pri prvih pregledih glede na stopnjo nujnosti za stanje na dan 1. 8. 2018 _____	21
<b>Graf 2-5:</b> Skupno število čakajočih na izbranem naboru prvih pregledov za stanje na dan 1. 8. 2018 glede na stopnjo nujnosti. _____	22
<b>Graf 2-6:</b> Delež in skupno število čakajočih nad dopustno čakalno dobo pri prvih pregledih glede na stopnjo nujnosti za stanje na dan 1. 8. 2018 _____	23
<b>Graf 2-7:</b> Skupno število čakajočih nad dopustno čakalno dobo na izbranem naboru prvih pregledov za stanje na dan 1. 8. 2018 glede na stopnjo nujnosti. _____	24
<b>Graf 2-8:</b> Dnevno gibanje vseh vpisanih v čakalni seznam za posamezen prvi pregled, vseh, ki na teh seznamih že čakajo in tistih, ki bi glede na predviden datum termina pregled že morali opraviti, v zadnjem mesecu. _____	25
<b>Graf 3-1:</b> Povprečna čakalna doba na prvi termin s stanjem na dan 1. 8. 2018 za 20 terapevtsko-diagnostičnih storitev, z najdaljšo čakalno dobo pri stopnji nujnosti ZELO HITRO _____	29
<b>Graf 3-2:</b> Povprečna čakalna doba na prvi termin s stanjem na dan 1. 8. 2018 za 20 terapevtsko-diagnostičnih storitev, z najdaljšo čakalno dobo pri stopnji nujnosti HITRO _____	30
<b>Graf 3-3:</b> Povprečna čakalna doba na prvi termin s stanjem na dan 1. 8. 2018 za 20 terapevtsko-diagnostičnih storitev, z najdaljšo čakalno dobo pri stopnji nujnosti REDNO _____	31
<b>Graf 3-4:</b> Delež in skupno število čakajočih pri terapevtsko-diagnostičnih zdravstvenih storitvah glede na stopnjo nujnosti za stanje na dan 1. 8. 2018 _____	32
<b>Graf 3-5:</b> Skupno število čakajočih za 20 terapevtsko-diagnostičnih storitev, kjer je število čakajočih na dan 1. 8. 2018 največje, ločeno glede na stopnjo nujnosti. _____	33
<b>Graf 3-6:</b> Delež in skupno število čakajočih nad dopustno čakalno dobo pri terapevtsko-diagnostičnih storitvah glede na stopnjo nujnosti za stanje na dan 1. 8. 2018 _____	34
<b>Graf 3-7:</b> Skupno število čakajočih nad dopustno čakalno dobo za 20 terapevtsko-diagnostičnih storitev, kjer je število čakajočih na dan 1. 8. 2018 največje, ločeno glede na stopnjo nujnosti. _____	35
<b>Graf 3-8:</b> Dnevno gibanje vseh vpisanih v čakalni seznam za posamezno terapevtsko-diagnostično storitev, vseh, ki na teh seznamih že čakajo in tistih, ki bi glede na predviden datum termina pregled že morali opraviti, v zadnjem mesecu. _____	36
<b>Graf 4-1:</b> Sprememba povprečne čakalne dobe vseh čakajočih za posamezno vrsto zdravstvene storitve aktualnega meseca v primerjavi preteklim mesecem za izbrane prve preglede _____	37
<b>Graf 4-2:</b> Sprememba skupnega števila čakajočih aktualnega meseca v primerjavi s skupnim številom čakajočih preteklega meseca za izbrane prve preglede _____	38
<b>Graf 4-3:</b> Sprememba povprečne čakalne dobe vseh čakajočih za posamezno vrsto zdravstvene storitve aktualnega meseca v primerjavi preteklim mesecem za 20 izbranih terapevtsko-diagnostičnih storitev _____	39
<b>Graf 4-4:</b> Sprememba skupnega števila čakajočih aktualnega meseca v primerjavi s skupnim številom čakajočih preteklega meseca za 20 izbranih terapevtsko-diagnostičnih storitev _____	40



## SEZNAM TABEL

<b>Tabela 2-1:</b> Pregled stanja čakalnih dob in čakajočih za prve preglede na dan 1. 8. 2018. _____	16
<b>Tabela 3-1:</b> Pregled stanja čakalnih dob in čakajočih za izbran nabor terapevtsko-diagnostičnih storitev na dan 1. 8. 2018 _____	26

## SEZNAM PRILOG

<b>Priloga 5-1:</b> Podatki o čakajočih za vse izbrane vrste zdravstvenih storitev s stanjem na dan 1. 8. 2018 _____	41
<b>Priloga 5-2:</b> Podatki o prvih terminih in povprečni čakalni dobi vseh odprtih naročil za vse izbrane vrste zdravstvenih storitev na dan 1. 8. 2018 _____	60

## POJASNILA IN DEFINICIJE IZRAZOV

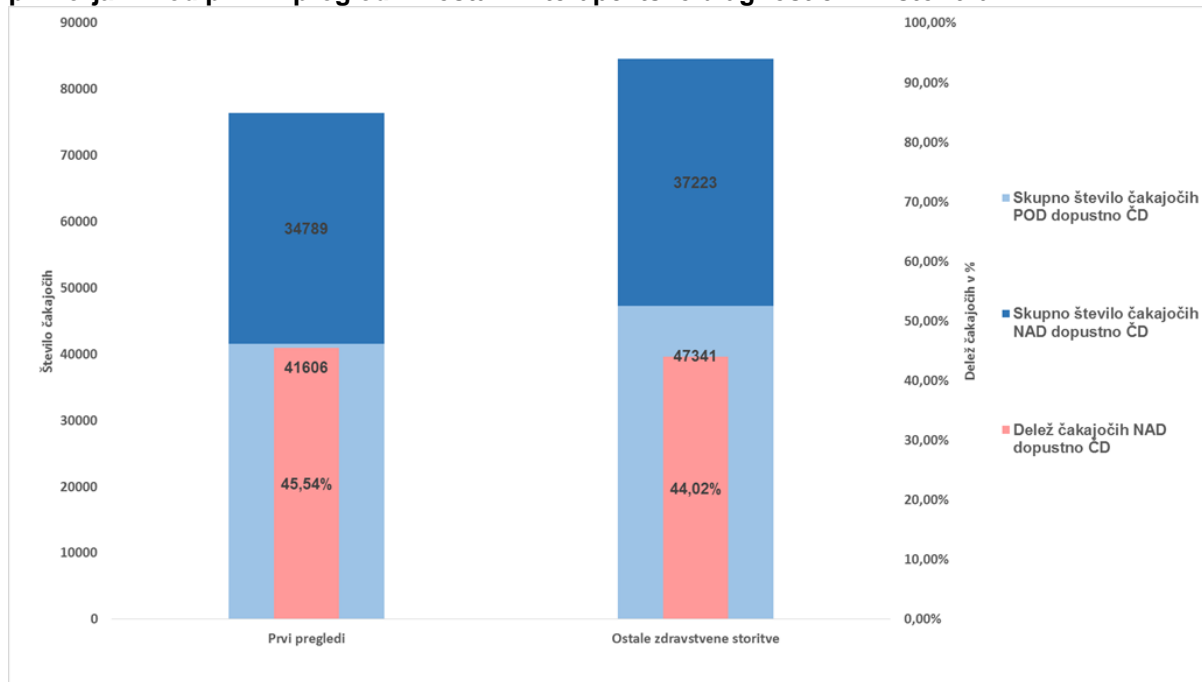
- **Prvi prosti termin** - prvi termin, ki je glede na urnik na voljo za naročanje.
- **Okvirni termin** - termin, določen na mesec natančno, razen za operativne postopke, za katere je določen na tri mesece natančno.
- **Prvi pregled** - pregled, ki je namenjen opredelitvi novonastalega zdravstvenega stanja oziroma akutnega poslabšanja kroničnega zdravstvenega stanja in načrtovanju potrebnih preiskav in zdravljenja, vključno z morebitnim zdravljenjem, opravljenim neposredno po tem pregledu. Kot prvi pregled se šteje tudi samostojno opravljena diagnostika.
- **eNaročanje** - oblika elektronskega naročanja in zbirka podatkov, ki je opredeljena z zakonom, ki ureja zbirke podatkov v zdravstvu.
- **eNapotnica** - napotnica, izdana v elektronski obliki ali izdana na papirju in pretvorjena v elektronsko obliko, ko se pacient vpiše v nek čakalni seznam.
- **Napotna listina** - dokument, s katerim izbrani osebni ali napotni zdravnik prenaša svoja pooblastila na druge zdravstvene delavce na isti ali višji ravni zdravstvene dejavnosti v skladu s predpisi, ki urejajo zdravstveno zavarovanje.
- **Šifrant VZS** - šifrant vrst zdravstvenih storitev, objavljen na spletni strani NIJZ <http://www.nijz.si/sl/podatki/sifrant-vrst-zdravstvenih-storitev-vzs>
- **Medicinska indikacija** - bolezenska znamenja in okoliščine, ki nakazujejo določene medicinske ukrepe, v poročilu se uporablja kot indikator obstoja vzroka za uvrstitvev pacienta na točno določen termin (večinoma kasneje kot bi bil uvrščen glede na proste termine)
- **Lastna želja pacienta** - indikator, ki označuje izbiro točno določenega zdravnika ali predstavitev termina na kasnejši datum zaradi zahteve pacienta.
- **Čakalna doba** - v dneh izraženo obdobje od uvrstitve vpisa na čakalni seznam do dejanske izvedbe zdravstvene storitve. Šteje se, da čakalna doba obstaja, če navedeno obdobje znaša več kot en dan.
- **Čakalni seznam** - elektronska zbirka podatkov zaporedno vpisanih pacientov, ki čakajo na izvedbo določene zdravstvene storitve pri izbranem izvajalcu zdravstvene dejavnosti, oziroma zdravstvenem delavcu.
- **Najdaljša dopustna čakalna doba** - doba, v kateri mora biti opravljena neka zdravstvena storitev, da se z vidika objektivne medicinske presoje zdravstvenih potreb pacienta ne poslabša njegovo zdravstveno stanje ali kakovost življenja. V sistemu eNaročanje se za osebo šteje, da čaka nad dopustno dolgo čakalno dobo takoj, ko je vpisana v čakalni seznam, v kolikor je njen termin ali dodeljeni termin kasnejši od meje

za dopustno čakalno dobo. Npr. pacient, ki se 1. marca vpiše v čakalni seznam s stopnjo nujnosti hitro in dobi okvirni termin konec julija, se že 1. marca šteje kot čakajoč nad dopustno dobo, ker je časovna oddaljenost med datumom vpisa in okvirnim terminom več kot 90 dni.

## 1. SPLOŠNA ANALIZA STANJA NA DAN 1. 8. 2018

V poglavju predstavljamo skupno število vseh čakajočih, ter število in delež čakajočih nad dopustno čakalno dobo na prve preglede v izbranih specialističnih ambulantah in na ostale terapevtsko diagnostične storitve.

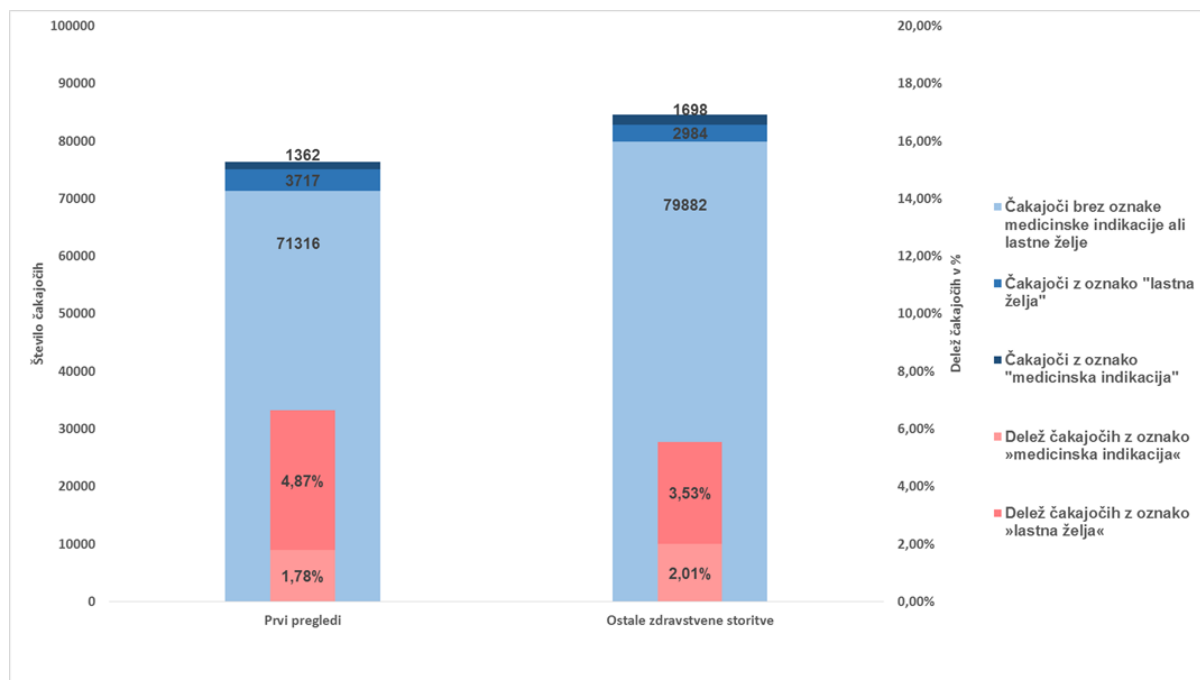
**Graf 1-1: Čakajoči nad in pod dopustno čakalno dobo ter delež čakajočih nad dopustno ČD v primerjavi med prvimi pregledi in ostalimi terapevtsko diagnostičnimi storitvami.**



Na dan 1. 8. 2018 je za 24 izbranih vrst zdravstvenih storitev na prvi pregled čakalo 76.395 oseb, od tega je nad dopustno mejo čakalo 34.789 oseb, kar predstavlja 45,54% od vseh čakajočih na prvi ambulantni pregled na te preglede. Na drugi strani je na 379 izbranih vrst zdravstvenih storitev čakalo 84.564 oseb, od tega jih je nad dopustno mejo čakalo 37.223, kar predstavlja 44,02% od vseh čakajočih na terapevtsko diagnostično storitev. Skupaj na prve preglede in ostale storitve nad dopustno mejo čaka 72.012 oseb, kar predstavlja 44,74% vseh čakajočih.

Pri čakajočih nad dopustno čakalno dobo (v skladu z novelo Zakona o pacientovih pravicah), niso upoštevani tisti, ki nad dopustno dolgo čakalno dobo čakajo zaradi lastne želje (prestavitve termina ali želja po določenem zdravniku), ali medicinske indikacije za uvrstitev na točno določen termin (zdravstvenega stanja, ki zahteva izvedbo storitve na določen datum).

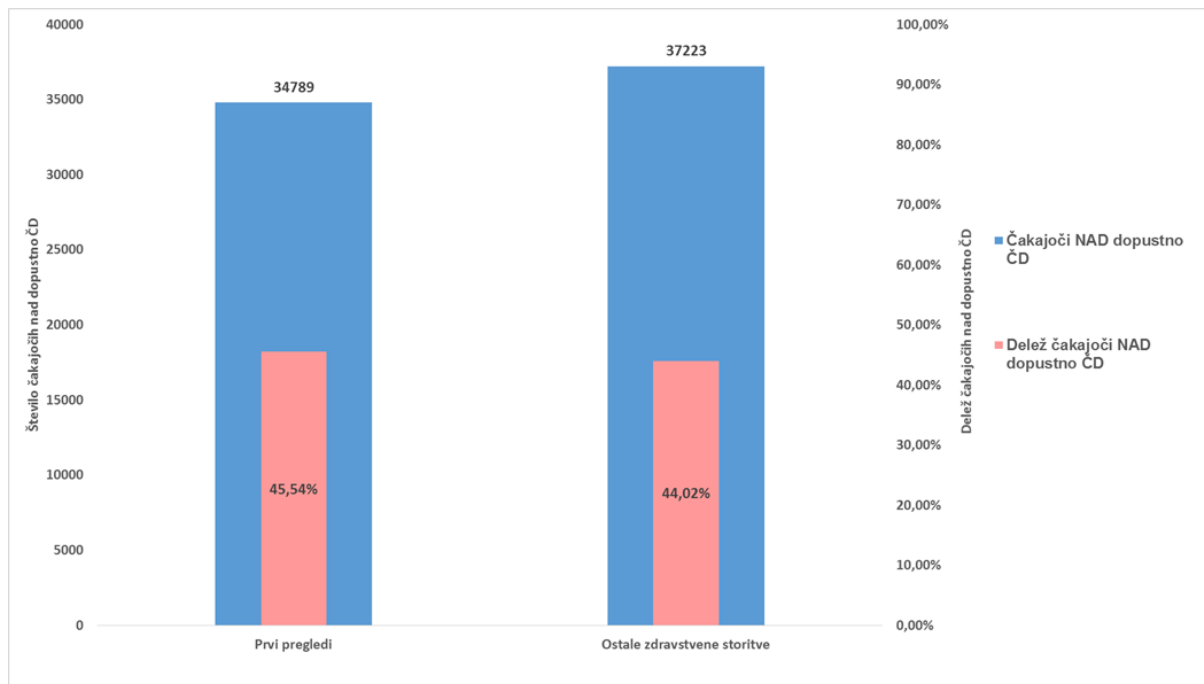
**Graf 1-2: Število ter delež čakajočih, ko gre za medicinsko indikacijo ali lastno željo pacienta, na prve preglede in ostale terapevtsko diagnostične storitve**



Graf prikazuje delež in število vseh čakajočih na dan 1. 8. 2018 na prve preglede in ostale terapevtsko-diagnostične storitve. Prikazati želimo, koliko je med vsemi čakajočimi takšnih, ki na čakalnih seznamih čakajo z oznako »medicinske indikacije«, kar pomeni, da je bil njihov termin določen kasneje ali prej, kot bi bil določen, v kolikor bi upoštevali izključno vrstni red prejetja napotne listine in stopnjo nujnosti, ter lastnih želja (kasnejši termin, izbira točno določenega zdravnika). Gre za primere, ki se ne štejejo med čakajoče nad dopustno čakalno dobo.

Več čakajočih je pri ostalih zdravstvenih storitvah in sicer 84.564, od tega jih 1.698 oz. 2,01% čaka z oznako »medicinske indikacije«, 2.984 oz. 3,53% pa jih čaka na nek bolj oddaljen termin na lastno željo (prestavitve termina ali želja po točno določenem zdravniku). Na prvi pregled za izbran nabor storitev čaka 76.395 oseb, od tega jih 1.362 oz. 1,78% čaka z oznako »medicinske indikacije«, 3.717 oseb oz. 4,87% pa jih čaka na nek bolj oddaljen termin na lastno željo.

**Graf 1-3: Delež in število čakajočih NAD dopustno čakalno dobo ločeno glede na prvi pregled in ostale terapevtsko-diagnostične storitve**



Graf prikazuje delež in število oseb, ki čakajo nad dopustno čakalno dobo na dan 1. 8. 2018 na prve preglede in ostale terapevtsko-diagnostične storitve. Največ čakajočih nad dopustno mejo čaka na terapevtsko-diagnostične storitve, in sicer 37.223 oseb, kar predstavlja 44% vseh čakajočih na izbranem naboru storitev, ki so predmet mesečnega spremljanja čakalnih dob. Na izbrane prve preglede nad dopustno mejo čaka 34.789, kar predstavlja 45% od vseh, ki čakajo na izbran nabor prvih pregledov, ki jih mesečno spremljamo.

V nadaljevanju bolj podrobno predstavljamo analize podatkov ločeno glede na tip zdravstvene storitve: prve preglede in ostale terapevtsko-diagnostične storitve.

## 2. PRVI PREGLED – Analiza stanja na dan 1.8.2018

**Tabela 2-1: Pregled stanja čakalnih dob in čakajočih za prve preglede na dan 1.8.2018.**

Kjer čakalne dobe presegajo dopustno čakalno dobo, je to označeno z rdečim tiskom. Povprečje prvih terminov je bilo izračunano kot aritmetična sredina vseh s strani izvajalcev javljenih prvih terminov za posamezen prvi pregled. Gre za prvi prosti termin, ki ga vsak izvajalec za neko storitev javno objavi na portalu spremljanja čakalnih dob sistema eNaročanje. Minimalne in maksimalne vrednosti po izvajalcih veljajo za stopnjo nujnosti redno, skupno število čakajočih pa predstavlja vsoto vseh čakajočih pri vseh stopnjah nujnosti.

Naziv VZS	Povprečna ČD na prvi termin Hitro	Povprečna ČD na prvi termin Hitro	Povprečna ČD na prvi termin Redno	Izvajalec z najkrajšo čakalno dobo	Izvajalec z najdaljšo čakalno dobo	Povprečna ČD vseh, ki čakajo na storitev na dan 1. 8. 2018	Skupno število čakajočih	Skupno število čakajočih nad dopustno čakalno dobo	Delež čakajočih nad dopustno čakalno dobo	Skupno število čakajočih, ki čakajo na lastno željo ali pa čakajo na določen termin zaradi medicinske indikacije	Delež čakajočih, ki čakajo na lastno željo ali pa čakajo na določen termin zaradi medicinske indikacije	Sprememba čakalne dobe vseh čakajočih na seznamu glede na pretekli mesec
Flebološki pregled - prvi	30,3	51,0	83,7	MILETA TRIPKOVIČ s.p. - 43 dni	UKC LJUBLJANA DERMATOVENERO LOŠKA KLINIKA - 503 dni	340,6	1319	954	72,33%	27	2,05%	↓
Revmatološki pregled - prvi	40,3	158,9	224,7	SB IZOLA - 152 dni	UKC LJUBLJANA INTERNA KLINIKA - 481 dni	298,4	4558	3133	68,74%	170	3,73%	↑
Dermatološki pregled - prvi	27,1	50,4	110,8	DERMA SAN, d.o.o. - 9 dni	UKC LJUBLJANA DERMATOVENERO LOŠKA KLINIKA - 604 dni	231,9	14630	7110	48,60%	1074	7,34%	↑
Oromaksilofacialni pregled - prvi	46,8	98,8	147,1	SB CELJE - 96 dni	Implantološki inštitut, d.o.o. - 407 dni	222,1	4236	1215	28,68%	94	2,22%	↕
Diabetološki pregled - prvi	14,2	18,6	37,2	Simonc Marta-zasebna ambulanta - 2 dni	ZD LJUBLJANA - ŠENTVID - 190 dni	196,0	1777	948	53,35%	38	2,14%	↑
Nevrološki pregled - prvi	53,5	124,3	165,6	SB TRBOVLJE - 83 dni	SB MURSKA SOBOTA - 420 dni	184,4	7498	4482	59,78%	732	9,76%	↕
Ortopedski pregled - prvi	47,9	73,1	104,3	Saša Kosovinc, dr.med. - 2 dni	UKC MARIBOR - 425 dni	166,1	16241	8630	53,14%	890	5,48%	↕
Venerološki pregled - prvi	1,9	12,9	42,8	UKC MARIBOR - 22 dni	UKC LJUBLJANA DERMATOVENERO LOŠKA KLINIKA - 362 dni	162,3	333	163	48,95%	12	3,60%	↓
Kardiološki pregled - prvi	29,8	86,0	126,3	MEDICOR D.O.O. - 5 dni	ZD LENDAVA - 348 dni	161,8	10302	4302	41,76%	1115	10,82%	↓
Alergološki pregled - prvi	26,9	43,0	56,2	DERMIS Spec. derm. alergološka ambulanta d.o.o. - 22 dni	UKC LJUBLJANA DERMATOVENERO LOŠKA KLINIKA - 330 dni	159,3	1861	734	39,44%	53	2,85%	↓
Okulistični pregled zaradi očal - prvi	62,8	66,7	99,0	SPE VIVIMUS d.o.o. - 12 dni	UKC LJUBLJANA OCESNA KLINIKA - 607 dni	139,0	3690	769	20,84%	407	11,03%	↑
Alergološki pregled otroka - prvi	15,8	49,2	75,8	ZD ORMOŽ - 28 dni	SB CELJE - 240 dni	137,2	853	339	39,74%	67	7,85%	↑
Urološki pregled - prvi	27,7	54,9	74,8	MEDUR D.O.O. - 21 dni	SB SLOVENJ GRADEC - 314 dni	129,3	4390	1406	32,03%	67	1,53%	↓
Urološki pregled otroka - prvi	30,5	40,6	42,3	ZD DR. ADOLFA DROLCA MARIBOR - 35 dni	SB SLOVENJ GRADEC - 134 dni	114,8	227	22	9,69%	5	2,20%	↓

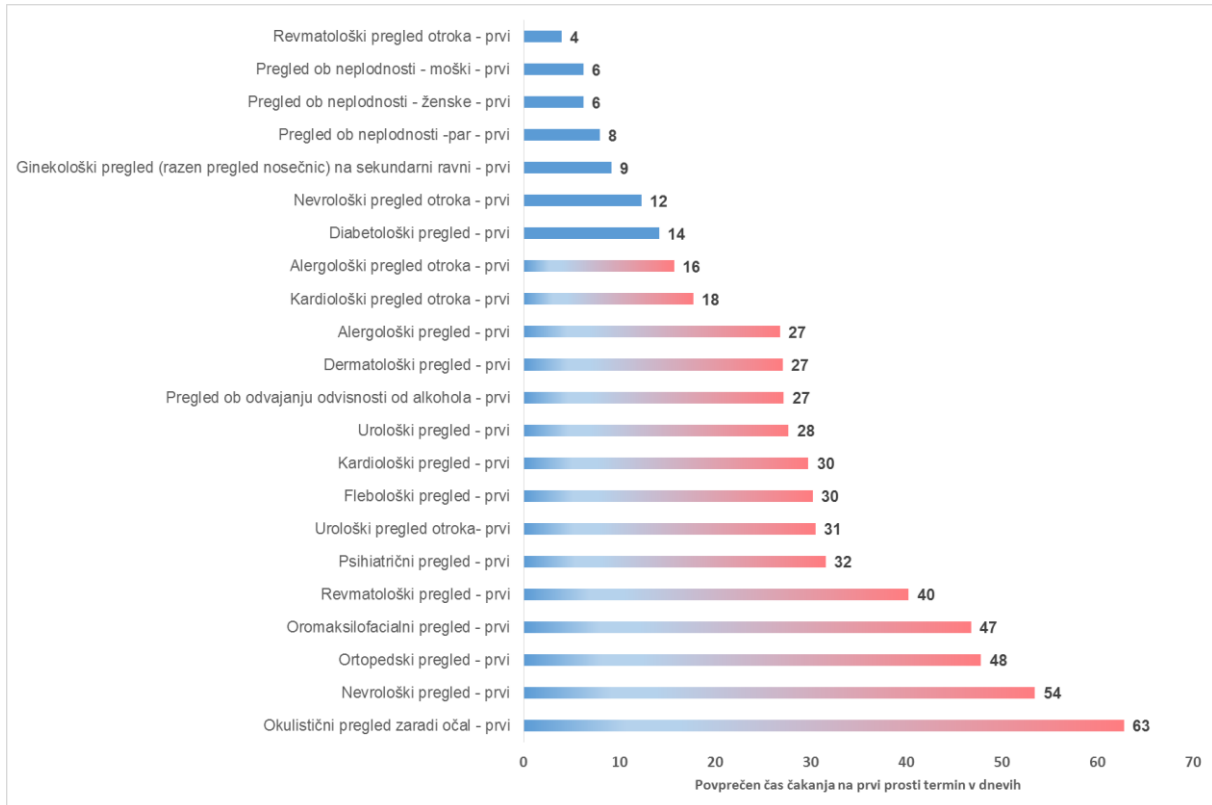
Naziv VZS	Povprečna ČD na prvi termin Zelo hitro	Povprečna ČD na prvi termin Hitro	Povprečna ČD na prvi termin Redno	Izvajalec z najkrajšo čakalno dobo	Izvajalec z najdaljšo čakalno dobo	Povprečna ČD vseh, ki čakajo na storitev na dan 1. 8. 2018	Skupno število čakajočih	Skupno število čakajočih nad dopustno čakalno dobo	Delež čakajočih nad dopustno čakalno dobo	Skupno število čakajočih, ki čakajo na lastno željo ali pa čakajo na določen termin zaradi medicinske indikacije	Delež čakajočih, ki čakajo na lastno željo ali pa čakajo na določen termin zaradi medicinske indikacije	Sprememba čakalne dobe vseh čakajočih na seznamu glede na pretekli mesec
Psihiatrični pregled - prvi	31,6	39,5	61,9	ZD METLIKA - 2 dni	Zasebna psihiatrična ordinacija Peter Kapš, dr.med. - 558 dni	108,8	1614	268	16,60%	160	9,91%	↓
Revmatološki pregled otroka - prvi	4,0	20,3	41,4	UKC LJUBLJANA PEDIATRIČNA KLINIKA - 120 dni	UKC MARIBOR - 170 dni	107,7	47	4	8,51%	3	6,38%	↓
Nevrološki pregled otroka - prvi	12,3	30,4	35,4	SB PTUJ - 30 dni	SB CELJE - 118 dni	107,3	509	103	20,24%	33	6,48%	↑
Pregled ob neplodnosti - par - prvi	8,0	18,7	18,1	Zdravstveni center Dravlje d.o.o. - 15 dni	UKC MARIBOR - 110 dni	104,2	293	13	4,44%	12	4,10%	↓
Pregled ob neplodnosti - ženske - prvi	6,3	20,5	21,8	Zdravstveni center Dravlje d.o.o. - 15 dni	UKC MARIBOR - 110 dni	98,2	211	6	2,84%	17	8,06%	↑
Ginekološki pregled (razen pregled nosečnic) na sekundarni ravni - prvi	9,2	16,3	20,0	SB JESENICE - 5 dni	SB IZOLA - 182 dni	97,9	982	105	10,69%	86	8,76%	↓
Kardiološki pregled otroka - prvi	17,8	37,4	54,9	ZD DR. ADOLFA DROLCA MARIBOR - 40 dni	SB CELJE - 163 dni	92,9	523	78	14,91%	8	1,53%	↓
Pregled ob neplodnosti - moški - prvi	6,3	19,8	16,5	Zdravstveni center Dravlje d.o.o. - 15 dni	UKC MARIBOR - 90 dni	71,7	197	5	2,54%	6	3,05%	↕
Pregled ob odvijanju odvisnosti od alkohola - prvi	27,2	38,2	38,2	PSIH. KLINIKA LJUBLJANA - 50 dni	PSIHIATRIČNA BOLNIŠNICA BEGUNJE - 180 dni	60,4	95	0	0,00%	3	3,16%	↕
Pregled ob odvijanju odvisnosti od prepovedanih drog - prvi	3,9	4,0	4,0	PSIH. KLINIKA LJUBLJANA - 13 dni	ZD DR. ADOLFA DROLCA MARIBOR - 15 dni	19,1	9	0	0,00%	0	0,00%	↓



## 2.1 Aktualno stanje – Čakalne dobe

V poglavju predstavljamo povprečne čakalne dobe v tekočem mesecu za izbrani nabor prvih pregledov, kjer bomo primerjali povprečen čas čakanja na prvi prosti termin.

**Graf 2-1: Povprečna čakalna doba na prvi termin s stanjem na dan 1. 8. 2018 za prve preglede pri stopnji nujnosti ZELO HITRO**

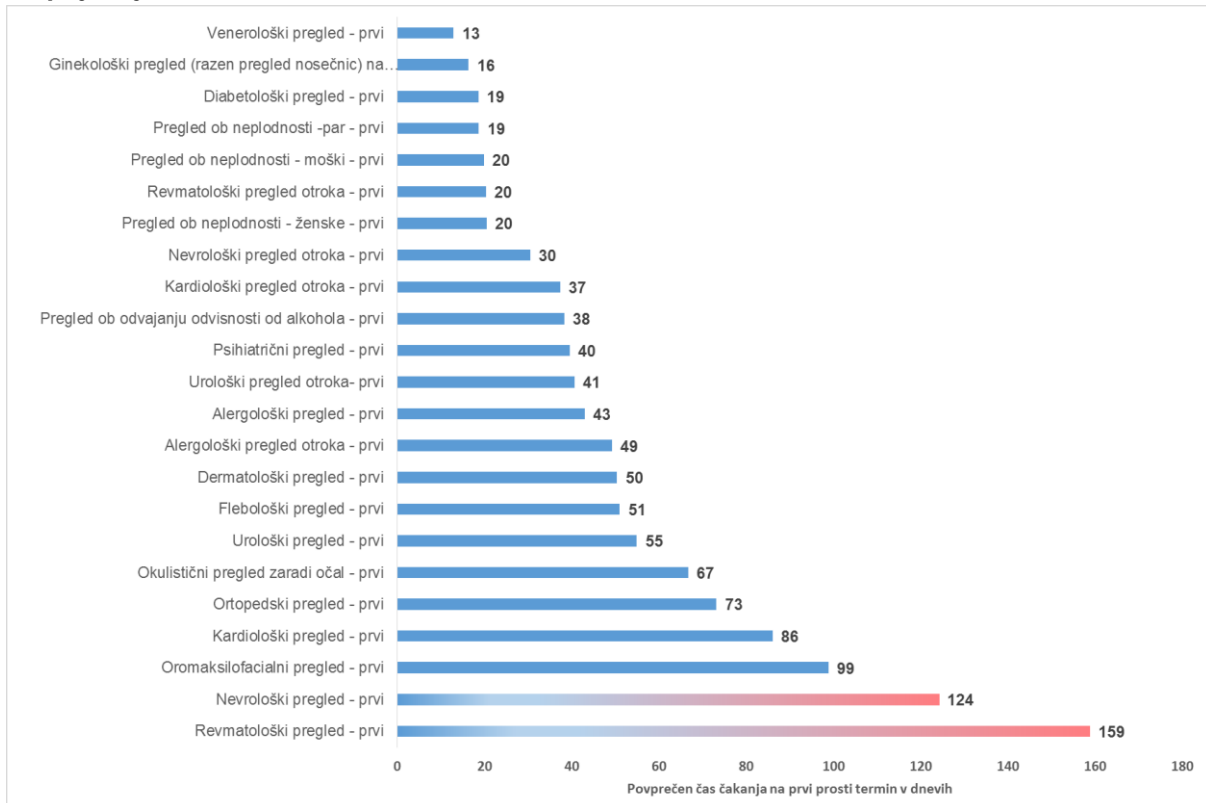


Graf prikazuje izbrani nabor vseh prvih pregledov, ki so predmet mesečnega spremljanja in njim pripadajočih povprečnih čakalnih dob za prve proste termine pri stopnji nujnosti zelo hitro. V grafu so rdeče obarvane tiste ambulate, pri katerih je povprečna čakalna doba presegla 14 dni. Postavljeno mejo v povprečju presega 15 od 24 prvih pregledov, na tem mestu bomo izpostavili le nekaj najdaljših in te so:

- Okulistični pregled zaradi očal, s povprečno čakalno dobo 63 dni.
- Nevrološki pregled, s povprečno čakalno dobo 54 dni.
- Ortopedski pregled, s povprečno čakalno dobo 48 dni.
- Oromaksilofacialni pregled, s povprečno čakalno dobo 47 dni.
- Revmatološki pregled, s povprečno čakalno dobo 40 dni.

V naslednjem grafu prikazujemo povprečen čas čakanja na prvi termin pri stopnji nujnosti »Hitro«.

**Graf 2-2: Povprečna čakalna doba na prvi termin s stanjem na dan 1. 8. 2018 za prve preglede pri stopnji nujnosti HITRO**

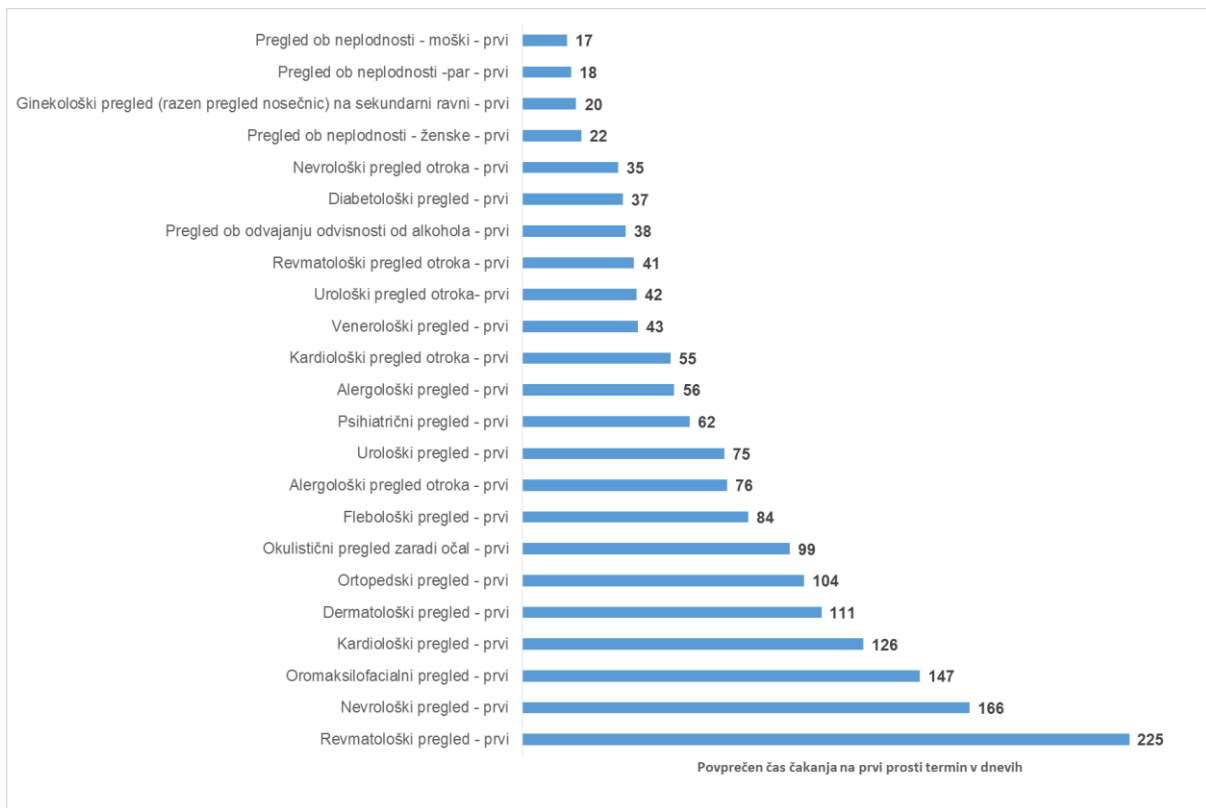


Graf prikazuje izbrani nabor vseh prvih pregledov, ki so predmet mesečnega spremljanja in njim pripadajočih povprečnih čakalnih dob za prve proste termine pri stopnji nujnosti »Hitro«. V grafu so rdeče obarvane tiste ambulante, pri katerih je povprečna čakalna doba presegla dopustno čakalno dobo. Postavljeno mejo v povprečju presega:

- Revmatološki pregled, s povprečno čakalno dobo 159 dni.
- Nevrološki pregled, s povprečno čakalno dobo 124 dni.

V naslednjem grafu prikazujemo še povprečen čas čakanja na prvi termin pri stopnji nujnosti »Redno«.

**Graf 2-3: Povprečna čakalna doba na prvi termin s stanjem na dan 1. 8. 2018 za prve preglede pri stopnji nujnosti REDNO**

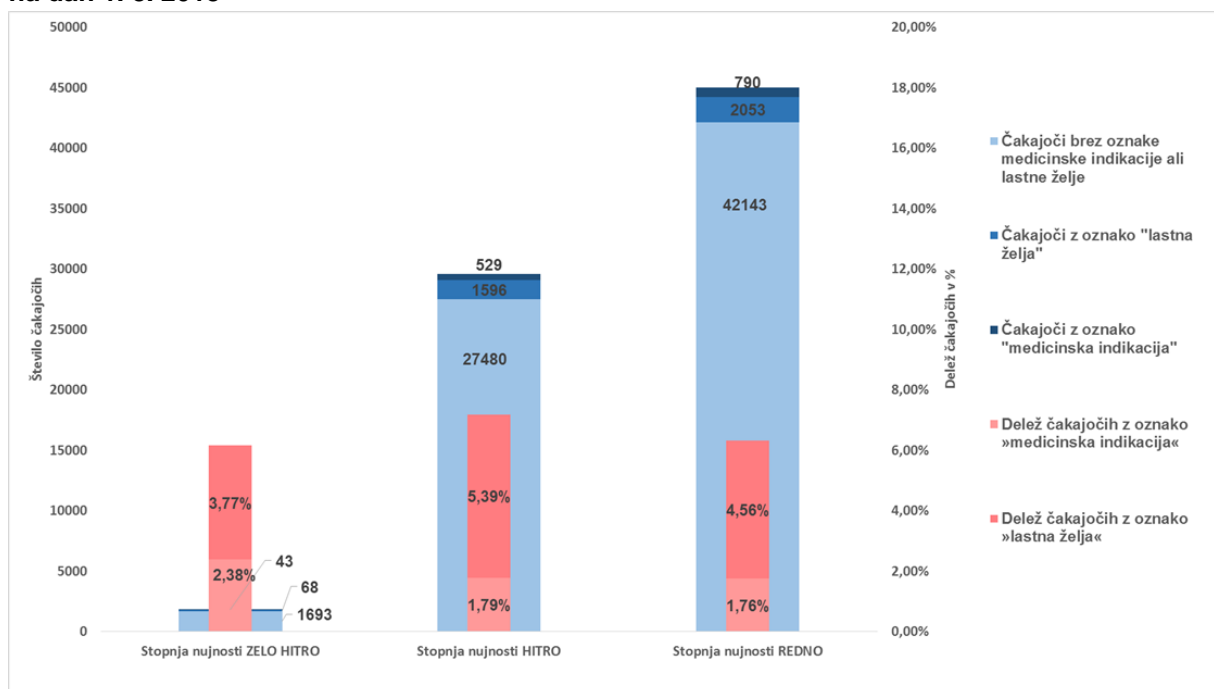


Graf prikazuje izbran nabor vseh prvih pregledov, ki so predmet mesečnega spremljanja in njim pripadajočih povprečnih čakalnih dob, za prve proste termine pri stopnji nujnosti »Redno«. Iz grafa lahko razberemo, da imajo pri tej stopnji nujnosti v povprečju vsi prvi pregledi čakalno dobo krajšo od dopustne čakalne dobe.

## 2.2 Aktualno stanje – Število čakajočih

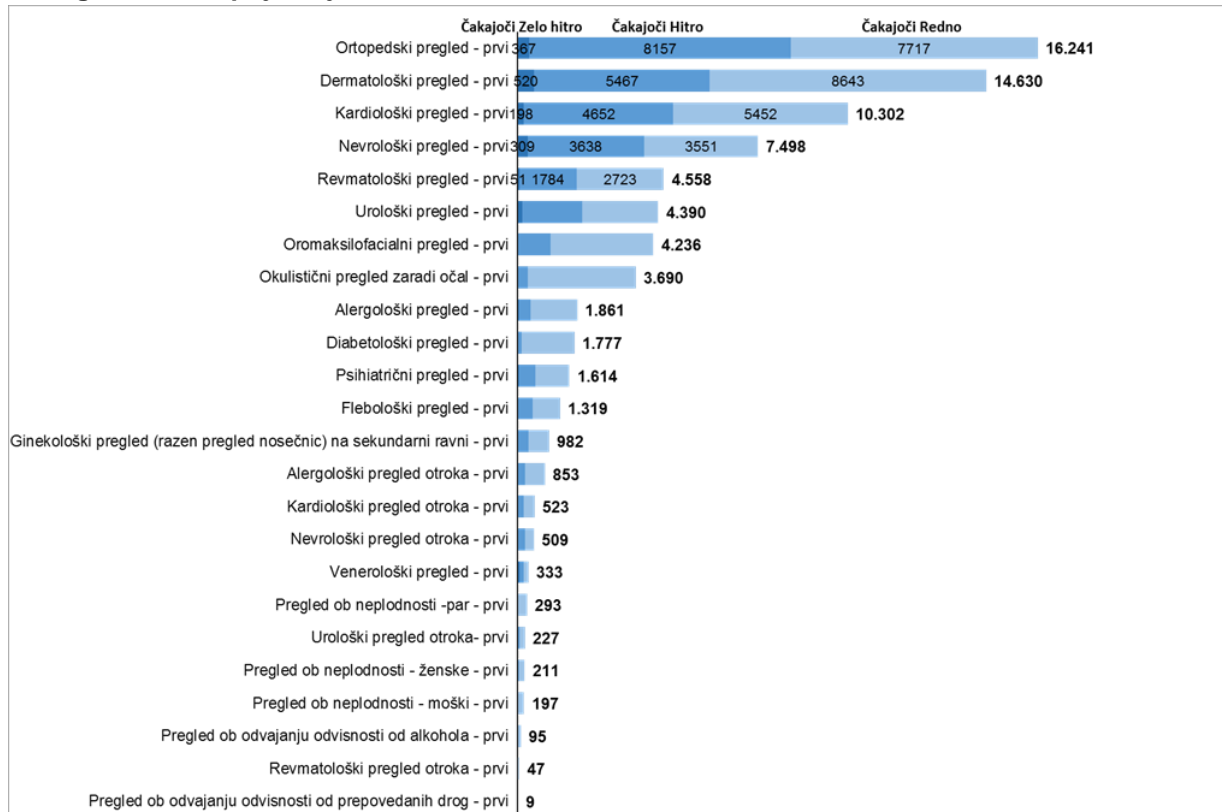
V tem poglavju predstavljamo skupno število čakajočih glede na stopnje nujnosti in različne oznake naročil, ki predstavljajo lastno željo pacienta po določenem terminu, ali pa želijo določenega zdravnika, kar bomo označili z izrazom »lastna želja« in pa tudi tiste, ki jih je potrebno zaradi značilnega zdravstvenega stanja naročiti na nek točno določen termin, za kar bomo uporabili izraz »medinska indikacija«. Prikazali bomo tudi delež in skupno število čakajočih po posamezni stopnji nujnosti.

**Graf 2-4: Delež in skupno število čakajočih pri prvih pregledih glede na stopnjo nujnosti za stanje na dan 1. 8. 2018**



Graf prikazuje delež in število čakajočih na prvi pregled s stanjem na dan 1. 8. 2018 glede na različno stopnjo nujnosti. Največ čakajočih je pri stopnji nujnosti »Redno« in sicer 44.986 oseb, od tega jih 790 oz. 1,76% čaka z označbo kasnejšega/zgodnejšega termina zaradi »medicinske indikacije«, 2.053 oz. 4,56% pa jih čaka na nek bolj oddaljen termin na lastno željo. Pri stopnji nujnosti »Hitro« čaka 29.605 oseb, od tega jih 529 oz. 1,79% čaka z oznako medicinske indikacije, 1.596 oz. 5,39% pa jih čaka na nek bolj oddaljen termin na lastno željo. Najmanj čakajočih pričakovano najdemo pri novi stopnji nujnosti »Zelo hitro«, kjer čaka 1.804 oseb, od tega jih 43 oz. 2,38% čaka z oznako medicinske indikacije, 68 oz. 3,77% pa jih čaka na nek bolj oddaljen termin na lastno željo.

**Graf 2-5: Skupno število čakajočih na izbranem naboru prvih pregledov za stanje na dan 1. 8. 2018 glede na stopnjo nujnosti.**



Največ čakajočih najdemo pri naslednjih ambulantah:

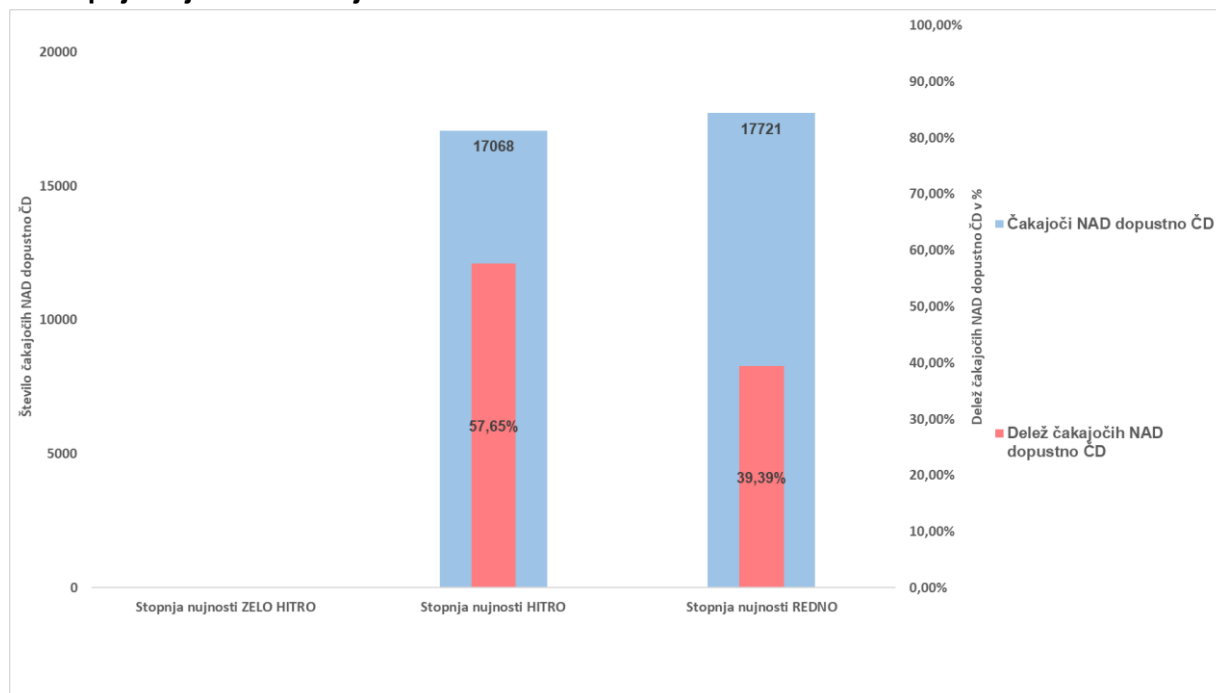
- Ortopedski pregled, skupno število čakajočih na pri pregled znaša 16.241, od tega jih 7.717 čaka pri stopnji nujnosti »Redno«, 8.157 pri stopnji »Hitro« in 367 pri stopnji »Zelo hitro«.
- Dermatološki pregled, skupno število čakajočih na pri pregled znaša 14.630, od tega jih 8.643 čaka pri stopnji nujnosti »Redno«, 5.467 pri stopnji »Hitro« in 520 pri stopnji »Zelo hitro«.
- Kardiološki pregled, skupno število čakajočih na pri pregled znaša 10.302, od tega jih 5.452 čaka pri stopnji nujnosti »Redno«, 4.652 pri stopnji »Hitro« in 198 pri stopnji »Zelo hitro«.
- Nevrološki pregled, skupno število čakajočih na pri pregled znaša 7.498, od tega jih 3.551 čaka pri stopnji nujnosti »Redno«, 3.638 pri stopnji »Hitro« in 309 pri stopnji »Zelo hitro«.
- Revmatološki pregled, skupno število čakajočih na pri pregled znaša 4.558, od tega jih 2.723 čaka pri stopnji nujnosti »Redno«, 1.784 pri stopnji »Hitro« in 51 pri stopnji »Zelo hitro«.

Podatki kažejo, da je pri izbranih prvih pregledih več čakajočih vpisanih v čakalni seznam s stopnjo nujnosti »Redno« kot s stopnjo nujnosti »Hitro«, razen nekaj izjem (glej graf), kjer je število čakajočih pri stopnji nujnosti »Hitro« večje, kot pri stopnji nujnosti »Redno«. Najmanj čakajočih najdemo pri novi stopnji nujnosti »Zelo hitro«, kjer na prvi pregled na naboru 24 vrst zdravstvenih storitev čaka 2,36% od skupnega števila vseh čakajočih pri vseh treh stopnjah nujnosti.

## 2.3 Aktualno stanje – Število čakajočih nad dopustno čakalno dobo

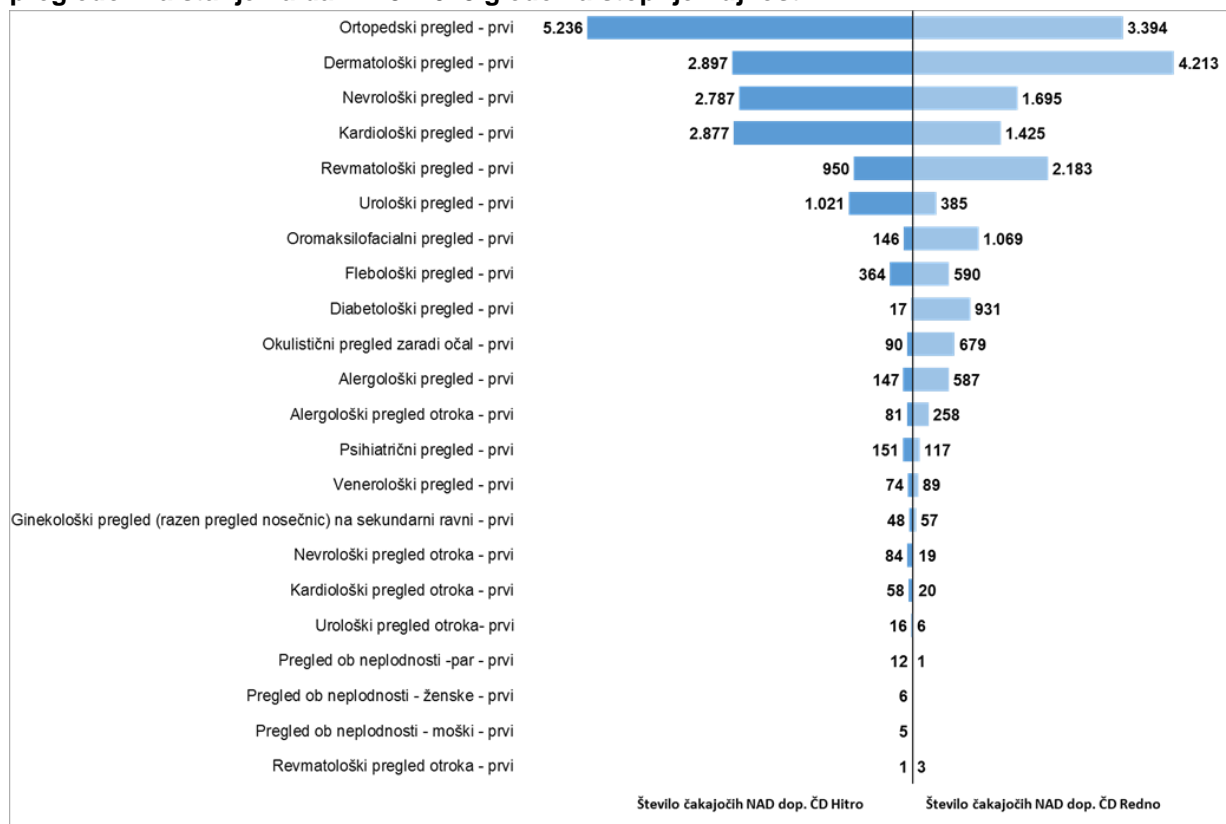
V tem poglavju prikazujemo skupno število čakajočih nad dopustno čakalno dobo glede na stopnje nujnosti. Prikazali bomo tudi delež in skupno število čakajočih na dopustno čakalno dobo po posamezni stopnji nujnosti.

**Graf 2-6: Delež in skupno število čakajočih nad dopustno čakalno dobo pri prvih pregledih glede na stopnjo nujnosti za stanje na dan 1. 8. 2018**



Graf prikazuje delež in število vseh čakajočih na prve preglede nad dopustno čakalno dobo na dan 1.8.2018 glede na stopnjo nujnosti. Nekaj več čakajočih nad dopustno čakalno dobo je pri stopnji nujnosti »Redno« kot pri stopnji nujnosti »Hitro« in sicer 17.721 čakajočih, kar predstavlja 39% od vseh, ki čakajo na izbranem naboru pregledov pri tej stopnji nujnosti. Pri stopnji nujnosti »Hitro« nad dopustno dobo čaka 17.068 čakajočih, kar predstavlja 58% vseh, ki pri tej stopnji nujnosti na izbranem naboru storitev čakajo na prvi pregled. Pri novi stopnji nujnosti »Zelo hitro« trenutno ni čakajočih nad dopustno čakalno dobo, zato v naslednjem grafu prikazujemo čakajoče nad dopustno mejo le za stopnji nujnosti »Hitro« in »Redno«.

**Graf 2-7: Skupno število čakajočih nad dopustno čakalno dobo na izbranem naboru prvih pregledov za stanje na dan 1. 8. 2018 glede na stopnjo nujnosti.**



Največ čakajočih nad dopustno čakalno dobo najdemo pri naslednjih ambulantah:

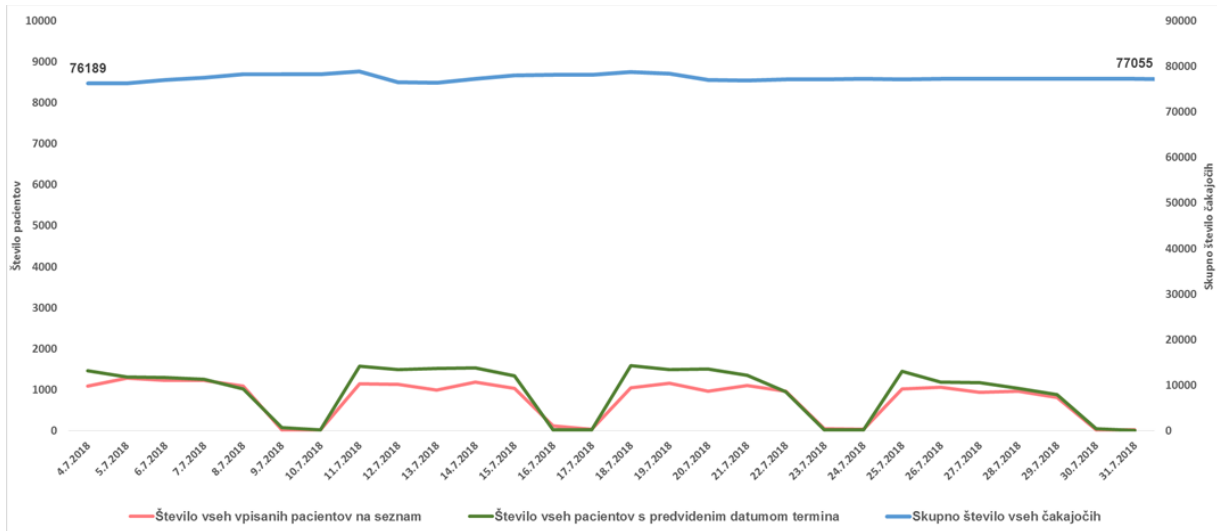
- Ortopedski pregled, število čakajočih pri stopnji »Redno« je 3.394, pri stopnji »Hitro« pa čaka 5.236 čakajočih.
- Dermatološki pregled, število čakajočih pri stopnji »Redno« je 4.213, pri stopnji »Hitro« pa čaka 2.897 čakajočih.
- Nevrološki pregled, število čakajočih pri stopnji »Redno« je 1.695, pri stopnji »Hitro« pa čaka 2.787 čakajočih.
- Kardiološki pregled, število čakajočih pri stopnji »Redno« je 1.425, pri stopnji »Hitro« pa čaka 2.877 čakajočih.
- Revmatološki pregled, število čakajočih pri stopnji »Redno« je 2.183, pri stopnji »Hitro« pa čaka 950 čakajočih.

**Podatki kažejo, da je število čakajočih nad dopustno čakalno dobo pri stopnji nujnosti »Hitro« pri 50% vseh izbranih prvih pregledih večje, kot pri stopnji nujnosti »Redno«. Pri stopnji »Hitro« nad dopustno čakalno dobo na prvi pregled čaka 58% vseh čakajočih, medtem, ko delež pri stopnji »Redno« znaša 39% od vseh, ki so vpisani pri tej stopnji nujnosti.**

## 2.4 Aktualno stanje – Mesečni priliv

V tem poglavju želimo prikazati primerjavo števila oseb, ki so se v zadnjem mesecu vpisali v čakalni seznam za prvi pregled, s številom oseb, ki so v tem mesecu imeli določen termin prvega pregleda.

**Graf 2-8: Dnevno gibanje vseh vpisanih v čakalni seznam za posamezni prvi pregled, vseh, ki na teh seznamih že čakajo in tistih, ki bi glede na predvideni datum termina pregled že morali opraviti, v zadnjem mesecu.**



Graf prikazuje dnevno gibanje skupnega števila čakajočih za nabor 24 prvih pregledov v zadnjem mesecu. Modra črta prikazuje skupno število vseh čakajočih, rdeča število na novo vpisanih oseb v čakalne sezname na posamezni dan, zelena pa število tistih, ki imajo načrtovani pregled na določeni dan. Opazimo lahko, da je število na novo vpisanih manjše od števila tistih z določenim terminom na določen dan. Kljub temu se je skupno število čakajočih rahlo povečalo, konkretno iz 76.189 čakajočih na dan 1.7.2018, na 77.055 na dan 31.7.2018, kar pomeni 866 več čakajočih oziroma 1,13%. V mesecu juliju je bilo na izbrane preglede na novo v seznam vpisanih 24.511 oseb, medtem ko je v enakem obdobju imelo predvideni datum termina 29.920 oseb, kar pomeni, da je razlika med številom na novo vpisanih v čakalne sezname za prve preglede in naročenimi osebami s terminom v zadnjem mesecu znašala 5.409 oseb, kar pa očitno ni imelo vpliva na skupno število čakajočih, ki se je, kot rečeno, v tem času celo povečalo za dober odstotek.



### 3. ZDRAVSTVENE STORITVE – Analiza stanja na dan 1. 8. 2018

**Tabela 3-1: Pregled stanja čakalnih dob in čakajočih za izbrani nabor terapevtsko-diagnostičnih storitev na dan 1. 8. 2018**

Kjer čakalne dobe presegajo dopustno čakalno dobo, je to označeno z rdečim odebeljenim tiskom. Povprečje prvih terminov je bilo izračunano kot aritmetična sredina vseh prvih terminov za posamezno terapevtsko-diagnostično storitev. Gre za prvi prosti termin, ki ga vsak izvajalec za neko storitev javno objavi na portalu spremljanja čakalnih dob sistema eNaročanje. Minimalne in maksimalne vrednosti po izvajalcih veljajo za stopnjo nujnosti »Redno«, skupno število čakajočih pa predstavlja vsoto vseh čakajočih pri vseh stopnjah nujnosti.

Naziv VZS	Povprečna ČD na prvi termin Zelo hitro	Povprečna ČD na prvi termin Hitro	Povprečna ČD na prvi termin Redno	Izvajalec z najkrajšo čakalno dobo	Izvajalec z najdaljšo čakalno dobo	Povprečna ČD vseh, ki čakajo na storitev na dan 1. 8. 2018	Skupno število čakajočih	Skupno število čakajočih nad dopustno čakalno dobo	Delež čakajočih nad dopustno čakalno dobo	Skupno število čakajočih, ki čakajo na lastno željo ali pa čakajo na določen termin zaradi medicinske indikacije	Delež čakajočih, ki čakajo na lastno željo ali pa čakajo na določen termin zaradi medicinske indikacije	Sprememba čakalne dobe vseh čakajočih na seznamu glede na pretekli mesec
Funkcionalne estetske operacije nosu v splošni anesteziji	78,1	115,4	168,5	SB NOVO MESTO - 89 dni	UKC LJUBLJANA KLINIKA ZA ORL - 709 dni	1135,5	88	83	94,32%	3	3,41%	↓
Operacija nožnega palca (hallux)	19,4	104,9	250,4	SB BREŽICE - 43 dni	SB JESENICE - 819 dni	869,1	2831	2262	79,90%	85	3,00%	↑
Druge ušesne operacije	88,3	117,1	119,6	SB NOVO MESTO - 82 dni	UKC LJUBLJANA KLINIKA ZA ORL - 616 dni	771,9	146	140	95,89%	3	2,05%	↓
operacije krčnih žil	65,8	97,2	351,8	SB BREŽICE - 43 dni	Zdravstveni zavod za kardiovaskularno dejavnost - 1210 dni	768,9	7361	6654	90,40%	416	5,65%	↓
Lažji posegi v otorinolaringologiji (ORL) in maksilofacialni kirurgiji v splošni anesteziji	78,9	95,4	102,9	UKC MARIBOR - 68 dni	UKC LJUBLJANA KLINIKA ZA ORL - 616 dni	759,1	79	68	86,08%	2	2,53%	↑
Operacija hrbtenice - spondilodeza	0,3	37,1	121,6	SB CELJE - 327 dni	OB VALDOLTRA - 524 dni	609,7	458	435	94,98%	0	0,00%	↑
Druge žilne operacije (razen arterije)	118,4	120,0	122,6	SB NOVO MESTO - 41 dni	UKC LJUBLJANA DERMATOVENERO LOŠKA KLINIKA - 939 dni	505,7	58	32	55,17%	0	0,00%	↑
Posegi na mandljih pri odrasli v splošni anesteziji	68,7	104,3	143,1	SB IZOLA - 139 dni	UKC LJUBLJANA KLINIKA ZA ORL - 670 dni	480,0	221	188	85,07%	10	4,52%	↑
operacija abdominalne aorte (anevrizma ali okluzija)	1,1	3,0	6,0	SB NOVO MESTO - 41 dni	SB NOVO MESTO - 41 dni	478,8	49	48	97,96%	0	0,00%	↓
Endoskopske operacije obnosnih votlin v splošni anesteziji	56,2	74,1	103,0	SB NOVO MESTO - 89 dni	UKC LJUBLJANA KLINIKA ZA ORL - 490 dni	466,6	235	192	81,70%	31	13,19%	↕
Zdravljenje recesije dlesni	27,1	38,3	73,9	Ivan Mrzlikar, dr.dent.med. - 2 dni	ZD LJUBLJANA - BEŽIGRAD - 449 dni	463,0	1	1	100,00%	0	0,00%	↑

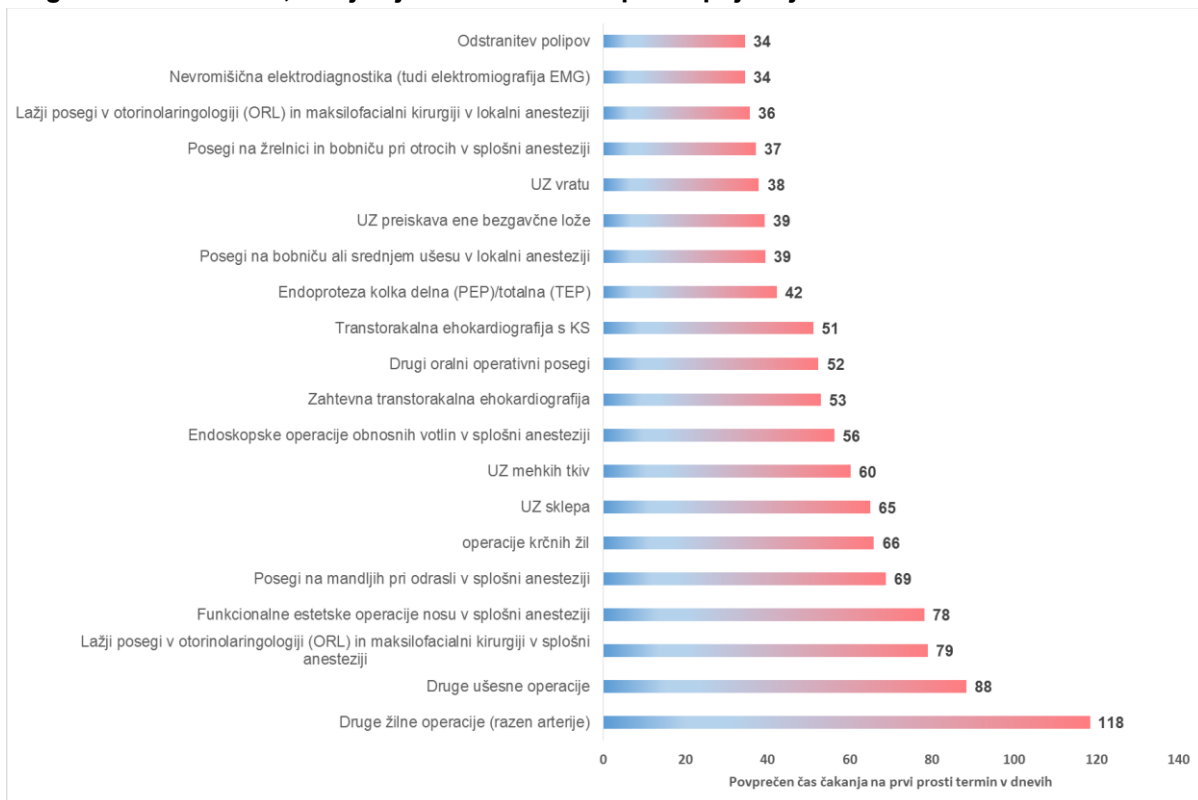
Naziv VZS	Povprečna ČD na prvi termin Zelo hitro	Povprečna ČD na prvi termin Hitro	Povprečna ČD na prvi termin Redno	Izvajalec z najkrajšo čakalno dobo	Izvajalec z najdaljšo čakalno dobo	Povprečna ČD vseh, ki čakajo na storitev na dan 1. 8. 2018	Skupno število čakajočih	Skupno število čakajočih nad dopustno čakalno dobo	Delež čakajočih nad dopustno čakalno dobo	Skupno število čakajočih, ki čakajo na lastno željo ali pa čakajo na določen termin zaradi medicinske indikacije	Delež čakajočih, ki čakajo na lastno željo ali pa čakajo na določen termin zaradi medicinske indikacije	Sprememba čakalne dobe vseh čakajočih na seznamu glede na pretekli mesec
Druge operacije nosu v lokalni anesteziji	31,9	42,8	50,0	UKC MARIBOR - 78 dni	UKC LJUBLJANA KLINIKA ZA ORL - 240 dni	430,3	441	366	82,99%	59	13,38%	↑
sklerozacija krčnih žil	16,2	44,0	86,7	UKC LJUBLJANA DERMATOVENE ROLOŠKA KLINIKA - 19 dni	SB JESENICE - 516 dni	415,7	2950	1618	54,85%	8	0,27%	↑
Operacija hrbtenice - dekompresija	2,8	47,0	103,9	UKC MARIBOR - 120 dni	SB CELJE - 327 dni	413,5	236	173	73,31%	0	0,00%	↑
Posegi v nosnih sinusih	8,1	11,9	35,6	SB NOVO MESTO - 89 dni	SB MURSKA SOBOTA - 160 dni	386,0	2	2	100,00%	0	0,00%	↕
Revizijska operacija kolena	6,0	37,7	101,3	OB VALDOLTRA - 61 dni	UKC MARIBOR - 365 dni	384,9	19	10	52,63%	0	0,00%	↑
Endoproteza kolena	16,6	83,1	146,8	SB BREŽICE - 43 dni	KC Rožna dolina d.o.o. - 393 dni	366,0	2684	1206	44,93%	42	1,56%	↕
Posegi na bobniču ali srednjem ušesu v lokalni anesteziji	39,4	52,4	53,6	UKC MARIBOR - 47 dni	UKC LJUBLJANA KLINIKA ZA ORL - 300 dni	363,6	99	69	69,70%	28	28,28%	↓
Drugi oralni operativni posegi	52,3	88,5	160,5	Ivan Mrzlikar, dr.dent.med. - 2 dni	ZD VELENJE - 976 dni	348,7	2605	1890	72,55%	109	4,18%	↓
Ortopedska operacija rame	18,2	51,2	70,8	SB SLOVENJ GRADEC - 30 dni	ARTROS, D.O.O. - 205 dni	347,1	1110	597	53,78%	2	0,18%	↕
Posegi na žrelnici in bobniču pri otrocih v splošni anesteziji	37,1	55,0	79,1	UKC MARIBOR - 90 dni	UKC LJUBLJANA KLINIKA ZA ORL - 404 dni	344,7	573	497	86,74%	45	7,85%	↕
Druge ortopedske operacije gležnja in stopala	1,9	32,7	81,0	SB CELJE - 187 dni	SB JESENICE - 380 dni	329,7	27	15	55,56%	0	0,00%	↓
MRA pljučnih arterij TOF	2,5	3,2	3,5	MDT D.O.O. - 21 dni	MDT D.O.O. - 21 dni	326,0	1	1	100,00%	0	0,00%	↕
Plastični poseg na ožilju	0,2	0,2	0,2	np	np	319,0	2	1	50,00%	0	0,00%	↕
Endoproteza kolka delna (PEP)/totalna (TEP)	42,2	124,6	201,4	SB BREŽICE - 43 dni	KC Rožna dolina d.o.o. - 979 dni	306,5	2297	639	27,82%	22	0,96%	↕
Drugi posegi na bobniču in srednjem ušesu	8,9	42,3	83,8	SB NOVO MESTO - 89 dni	SB CELJE - 331 dni	304,2	64	60	93,75%	0	0,00%	↓
Posegi na jeziku	7,3	14,6	29,4	SB NOVO MESTO - 89 dni	TOMAŽ SLAVEC, DR.DENT.MED. - 174 dni	303,0	2	2	100,00%	0	0,00%	↕
Posegi v grlu	11,0	24,0	48,8	UKC LJUBLJANA KLINIKA ZA ORL - 28 dni	SB CELJE - 201 dni	300,6	239	184	76,99%	20	8,37%	↕
Delna transtorakalna ehokardiografija	7,2	13,7	20,7	SB JESENICE - 124 dni	SB JESENICE - 124 dni	298,9	7	4	57,14%	3	42,86%	↑

Naziv VZS	Povprečna ČD na prvi termin Zelo hitro	Povprečna ČD na prvi termin Hitro	Povprečna ČD na prvi termin Redno	Izvajalec z najkrajšo čakalno dobo	Izvajalec z najdaljšo čakalno dobo	Povprečna ČD vseh, ki čakajo na storitev na dan 1. 8. 2018	Skupno število čakajočih	Skupno število čakajočih nad dopustno čakalno dobo	Delež čakajočih nad dopustno čakalno dobo	Skupno število čakajočih, ki čakajo na lastno željo ali pa čakajo na določen termin zaradi medicinske indikacije	Delež čakajočih, ki čakajo na lastno željo ali pa čakajo na določen termin zaradi medicinske indikacije	Sprememba čakalne dobe vseh čakajočih na seznamu glede na pretekli mesec
Endoproteza rame delna (PEP)/totalna (TEP)	2,3	45,4	70,8	SB JESENICE - 125 dni	OB VALDOLTRA - 219 dni	287,7	109	31	28,44%	0	0,00%	↓
aortokoronarni obvodni z menjavo srčne zaklopke	2,0	2,3	0,3	np	np	285,5	26	24	92,31%	0	0,00%	↑
operacija kile	19,0	34,2	48,7	Olivier's d.o.o. - 15 dni	KC Rožna dolina d.o.o. - 201 dni	279,9	1397	680	48,68%	96	6,87%	↓
menjava srčne zaklopke	1,9	1,9	1,9	MC MEDICOR D.D. - 12 dni	MC MEDICOR D.D. - 12 dni	274,7	124	111	89,52%	0	0,00%	↑
Artroskopija kolena (diagnostična in terapevtska)	11,0	44,0	90,5	SB TRBOVLJE - 8 dni	SB NOVA GORICA - 292 dni	273,9	2159	508	23,53%	47	2,18%	↑
MRA pljučnih arterij KS	6,4	14,8	22,7	MDT D.O.O. - 21 dni	SB NOVA GORICA - 75 dni	273,0	1	1	100,00%	0	0,00%	↕
aortokoronarni obvodni	1,9	4,6	6,8	MC MEDICOR D.D. - 12 dni	SB NOVO MESTO - 41 dni	263,6	30	28	93,33%	0	0,00%	↑
Vestibuloplastika	18,0	50,2	69,2	Ivan Mrzlikar, dr.dent.med. - 2 dni	TOMAŽ SLAVEC, DR.DENT.MED. - 174 dni	255,0	1	1	100,00%	0	0,00%	↕
MRA torakalne aorte KS	6,4	14,8	22,7	MDT D.O.O. - 21 dni	SB NOVA GORICA - 75 dni	252,2	52	42	80,77%	0	0,00%	↑
operacija žolčnih kamnov	14,4	35,2	56,6	KIRURGIJA BITENC - 34 dni	KC Rožna dolina d.o.o. - 197 dni	250,5	937	402	42,90%	106	11,31%	↓
Zahtevna transtorakalna ehokardiografija	52,9	62,3	74,9	ENDOMED D.O.O. - 110 dni	UKC LJUBLJANA INTERNA KLINIKA - 365 dni	249,8	554	426	76,90%	49	8,84%	↑
Transtorakalna ehokardiografija s KS	51,1	56,0	61,3	SB JESENICE - 124 dni	UKC LJUBLJANA INTERNA KLINIKA - 365 dni	248,3	14	3	21,43%	10	71,43%	↑
Druge operacije na arterijah	1,1	4,9	17,8	SB CELJE - 33 dni	SB IZOLA - 68 dni	247,0	61	37	60,66%	1	1,64%	↑
tea ACI	3,1	16,9	6,0	SB NOVO MESTO - 41 dni	SB NOVO MESTO - 41 dni	243,9	12	12	100,00%	0	0,00%	↑
Operacija nosnega pretina	8,0	32,9	82,8	SB NOVO MESTO - 89 dni	UKC MARIBOR - 292 dni	236,8	267	178	66,67%	2	0,75%	↓
Elektroencefalografija EEG	7,9	18,4	29,8	SB CELJE - 12 dni	UKC MARIBOR - 180 dni	236,0	624	168	26,92%	57	9,13%	↓
Transtorakalna ehokardiografija	32,8	45,5	78,2	ULTRAKARDIO, Siniša Grujić, dr.med.,specialist - 16 dni	KARDIOLOŠKA AMBULANTA VASACOR D.O.O. - 181 dni	217,5	2028	1264	62,33%	165	8,14%	↑
Posegi na mandljih v lokalni anesteziji	25,7	30,6	36,4	UKC MARIBOR - 89 dni	UKC LJUBLJANA KLINIKA ZA ORL - 166 dni	214,8	21	5	23,81%	8	38,10%	↕
Operacija sive mreže (katarakte)	32,3	65,3	124,2	SB NOVA GORICA - 13 dni	SB PTUJ - 390 dni	214,6	6406	3805	59,40%	1147	17,91%	↓
Druge operacije obnosnih votlin v splošni anesteziji	6,6	39,6	65,8	SB NOVO MESTO - 89 dni	SB CELJE - 204 dni	214,3	86	60	69,77%	1	1,16%	↑

### 3.1 Aktualno stanje – Čakalne dobe

V poglavju predstavljamo povprečne čakalne dobe v tekočem mesecu na ravni terapevtsko-diagnostičnih storitev, kjer bomo primerjali povprečen čas čakanja na prvi prosti termin.

**Graf 3-1: Povprečna čakalna doba na prvi termin s stanjem na dan 1. 8. 2018 za 20 terapevtsko-diagnostičnih storitev, z najdaljšo čakalno dobo pri stopnji nujnosti ZELO HITRO**

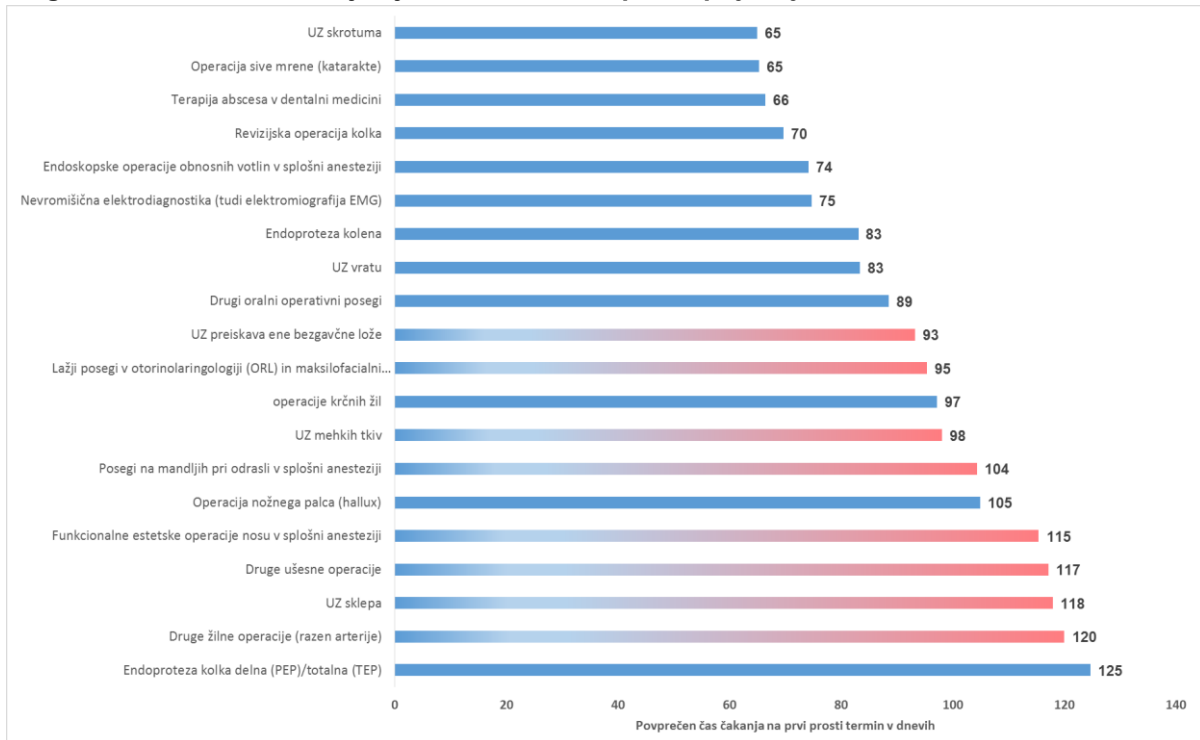


Graf prikazuje 20 terapevtsko-diagnostičnih zdravstvenih storitev, ki imajo najdaljše povprečne čakalne dobe za prve proste termine pri stopnji nujnosti »Zelo hitro«. V grafu so rdeče obarvane tiste storitve, pri katerih je povprečna čakalna doba presegla dopustno čakalno dobo. Postavljena meja presega vseh 20 izbranih storitev, zato omenimo le nekaj tistih, kjer je povprečna čakalna doba na prvi prosti termin najdaljša:

- Druge žilne operacije, s povprečno čakalno dobo 118 dni.
- Druge ušesne operacije, s povprečno čakalno dobo 88 dni.
- Lažji posegi v ORL, s povprečno čakalno dobo 79 dni.
- Funkcionalne estetske operacije nosu, s povprečno čakalno dobo 78 dni.
- Posegi na mandljih pri odraslih, s povprečno čakalno dobo 69 dni.

V naslednjem grafu prikazujemo povprečen čas čakanja na prvi prosti termin pri stopnji nujnosti »Hitro«.

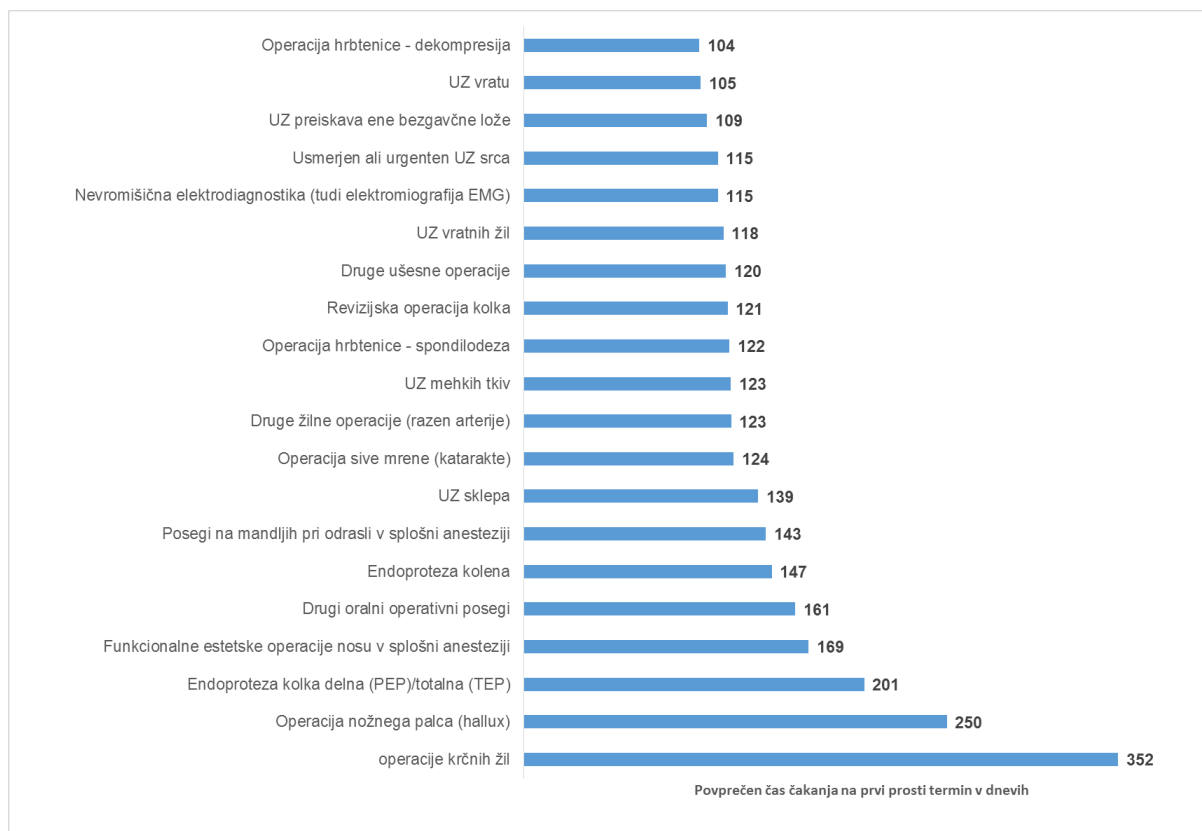
**Graf 3-2: Povprečna čakalna doba na prvi termin s stanjem na dan 1. 8. 2018 za 20 terapevtsko-diagnostičnih storitev, z najdaljšo čakalno dobo pri stopnji nujnosti HITRO**



Graf prikazuje 20 terapevtsko-diagnostičnih zdravstvenih storitev, ki imajo najdaljše povprečne čakalne dobe za prve proste termine pri stopnji nujnosti »Hitro«. V grafu so rdeče obarvane tiste storitve, pri katerih je povprečna čakalna doba presegla dopustno čakalno dobo. Postavljeno mejo presegajo 8 izbranih storitev, med njimi so:

- Druge žilne operacije, s povprečno čakalno dobo 120 dni.
- UZ sklepa, s povprečno čakalno dobo 118 dni.
- Druge ušesne operacije, s povprečno čakalno dobo 117 dni.
- Funkcionalne estetske operacije nosu, s povprečno čakalno dobo 115 dni.
- Posegi na mandljih pri odraslih, s povprečno čakalno dobo 104 dni.

**Graf 3-3: Povprečna čakalna doba na prvi termin s stanjem na dan 1. 8. 2018 za 20 terapevtsko-diagnostičnih storitev, z najdaljšo čakalno dobo pri stopnji nujnosti REDNO**

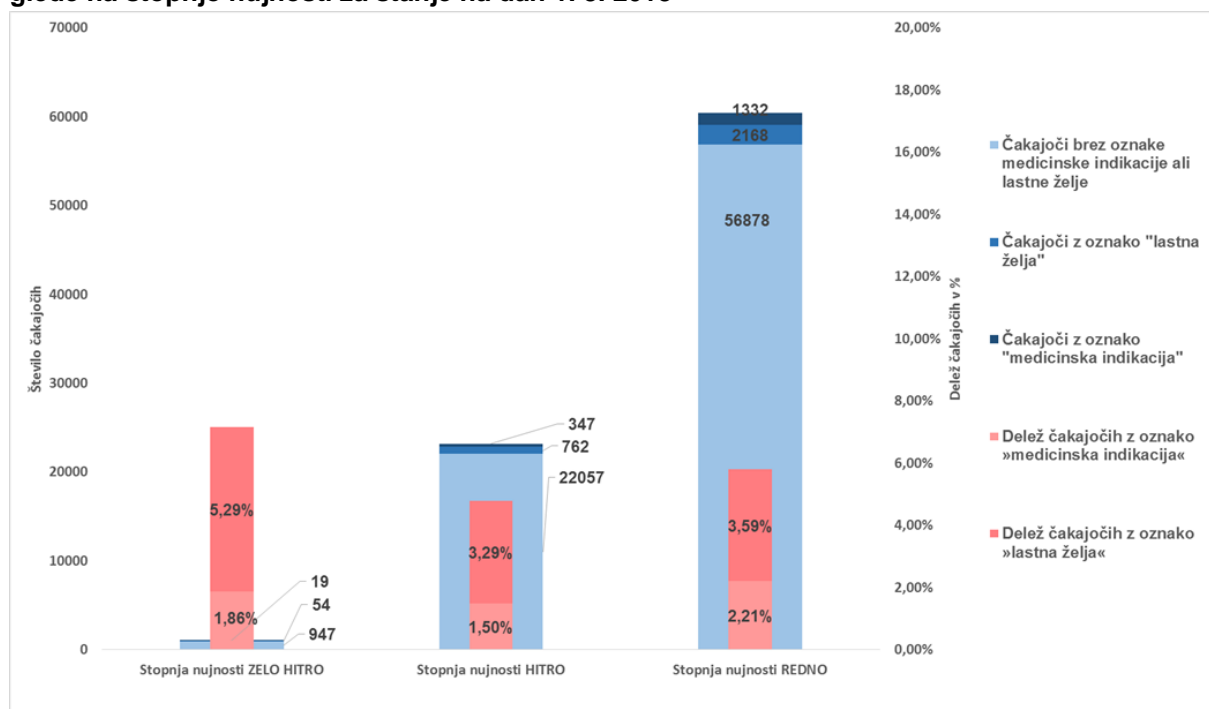


Graf prikazuje izbran nabor 20 terapevtsko-diagnostičnih storitev, ki so predmet mesečnega spremljanja, in njim pripadajočih povprečnih čakalnih dob za prve proste termine pri stopnji nujnosti »Redno«. Gre za storitve z najdaljšim povprečnim časom čakanja na prvi prosti termin. Iz grafa lahko razberemo, da postavljena dopustna meja na dan 1. 8. 2018 ni presežena pri nobeni storitvi.

### 3.2 Aktualno stanje – Število čakajočih

V tem poglavju predstavljamo skupno število čakajočih glede na stopnje nujnosti in različne oznake naročil, ki predstavljajo lastno željo pacienta po določenem terminu ali pa želijo določenega zdravnika, kar bomo označili z oznako »lastna želja« in pa tudi tiste, ki jih je potrebno zaradi značilnega zdravstvenega stanja naročiti na nek točno določeni termin, za kar bomo uporabili izraz »medinska indikacija«. Prikazali bomo tudi delež in skupno število čakajočih po posamezni stopnji nujnosti.

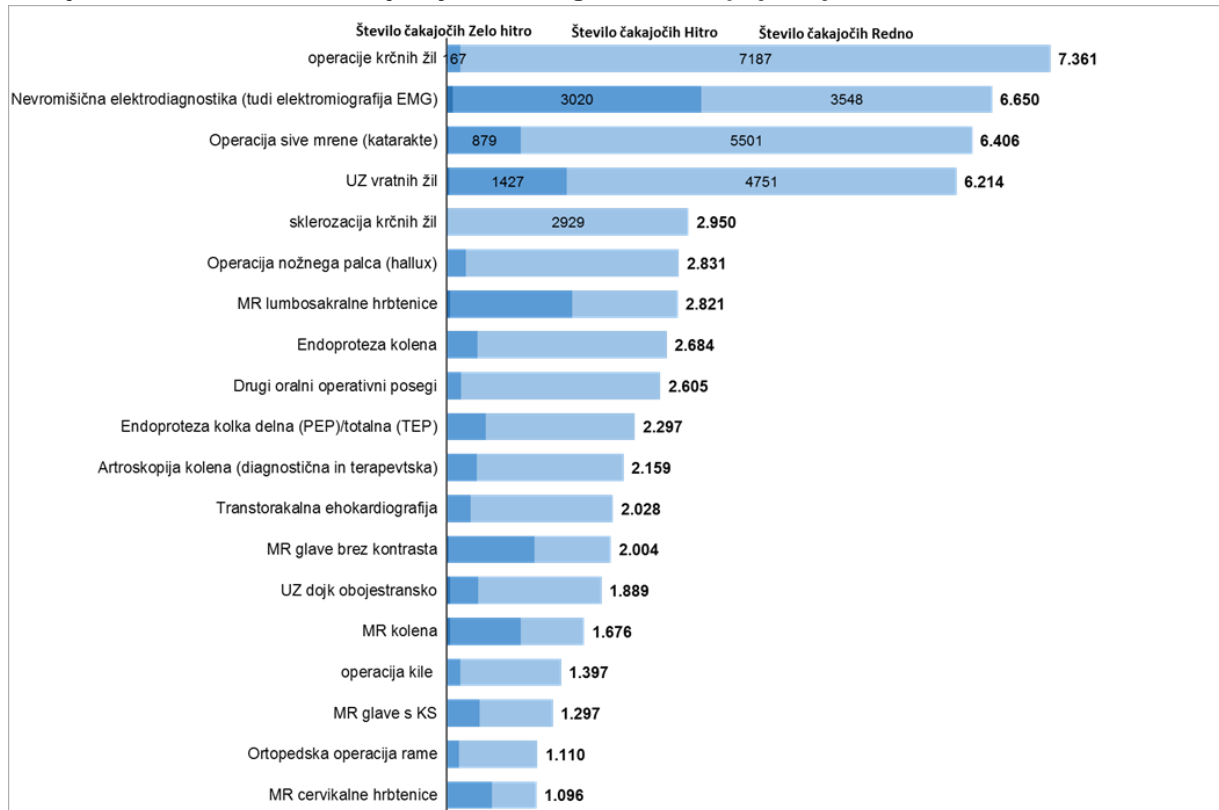
**Graf 3-4: Delež in skupno število čakajočih pri terapevtsko-diagnostičnih zdravstvenih storitvah glede na stopnjo nujnosti za stanje na dan 1. 8. 2018**



Graf prikazuje delež in število čakajočih na terapevtsko-diagnostične storitve s stanjem na dan 1. 8. 2018 glede na stopnje nujnosti. Največ čakajočih je pri stopnji nujnosti »Redno« in sicer 60.378, od tega jih 1.332, oz. 2,21%, čaka z označbo kasnejšega/zgodnejšega termina zaradi »medicinske indikacije«, 2.168 oz. 3,59% pa jih čaka na nek bolj oddaljen termin na lastno željo. Pri stopnji nujnosti »Hitro« čaka 23.166, od tega jih 347, oz. 1,50%, čaka z oznako medicinske indikacije, 762, oz., 3,29%, pa jih čaka na nek bolj oddaljeni termin na lastno željo. Pri novi stopnji nujnosti »Zelo hitro«, je število čakajočih precej manjše, saj za izbrani nabor 379 vrst terapevtsko-diagnostičnih storitev čaka 1020 oseb, od tega 19, oz. 1,86%, z označbo kasnejšega/zgodnejšega termina zaradi »medicinske indikacije«, 54, oz. 5,29%, pa jih čaka na nek bolj oddaljeni termin na lastno željo.



**Graf 3-5: Skupno število čakajočih za 20 terapevtsko-diagnostičnih storitev, kjer je število čakajočih na dan 1. 8. 2018 največje, ločeno glede na stopnjo nujnosti.**



Največ čakajočih najdemo pri naslednjih storitvah:

- Operacije krčnih žil, skupno število čakajočih znaša 7.361, od tega jih 7.187 čaka pri stopnji nujnosti redno, 167 pri stopnji hitro in 7 oseb pri stopnji »Zelo hitro«.
- EMG, skupno število čakajočih znaša 6.650, od tega jih 3.548 čaka pri stopnji nujnosti »Redno«, 3.020 pri stopnji »Hitro« in 82 pri stopnji »Zelo hitro«.
- Operacija sive mreže, skupno število čakajočih znaša 6.406, od tega jih 5.501 čaka pri stopnji nujnosti »Redno«, 879 pri stopnji »Hitro« in 26 pri stopnji »Zelo hitro«.
- UZ vratnih žil, skupno število čakajočih znaša 6.214, od tega jih 4.751 čaka pri stopnji nujnosti »Redno«, 1.427 pri stopnji »Hitro« in 36 pri stopnji »Zelo hitro«.
- Sklerozacija krčnih žil, skupno število čakajočih znaša 2.950, od tega jih 2.929 čaka pri stopnji nujnosti »Redno«, 20 pri stopnji »Hitro« in 1 pri stopnji »Zelo hitro«.

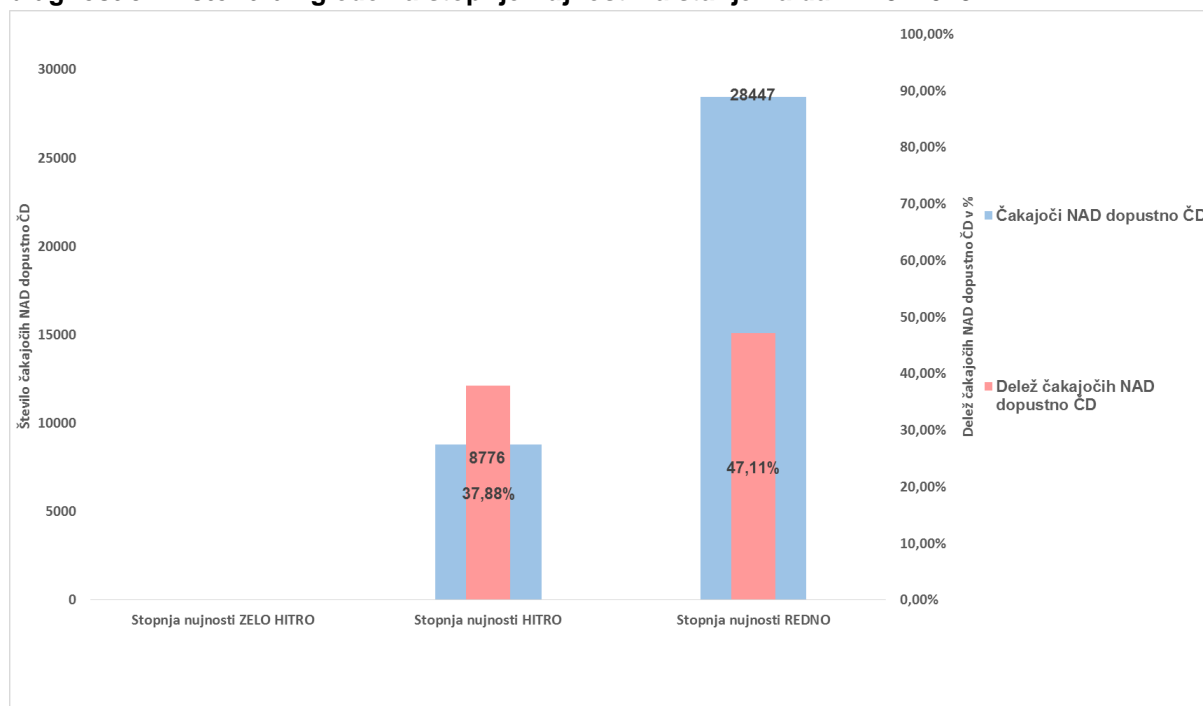
**Podatki kažejo, da je večina čakajočih za izbrane storitve vpisanih v čakalni seznam pod stopnjo nujnosti »Redno«, medtem ko je pri stopnji nujnosti »Hitro« vpisanih manj oseb. Najmanj čakajočih najdemo pri novi stopnji nujnosti »Zelo hitro«, kjer na naboru 379 vrst terapevtsko-diagnostičnih storitev čaka 1,20% od skupnega števila vseh čakajočih pri vseh stopnjah nujnosti skupaj.**



### 3.3 Aktualno stanje – Število čakajočih nad dopustno čakalno dobo

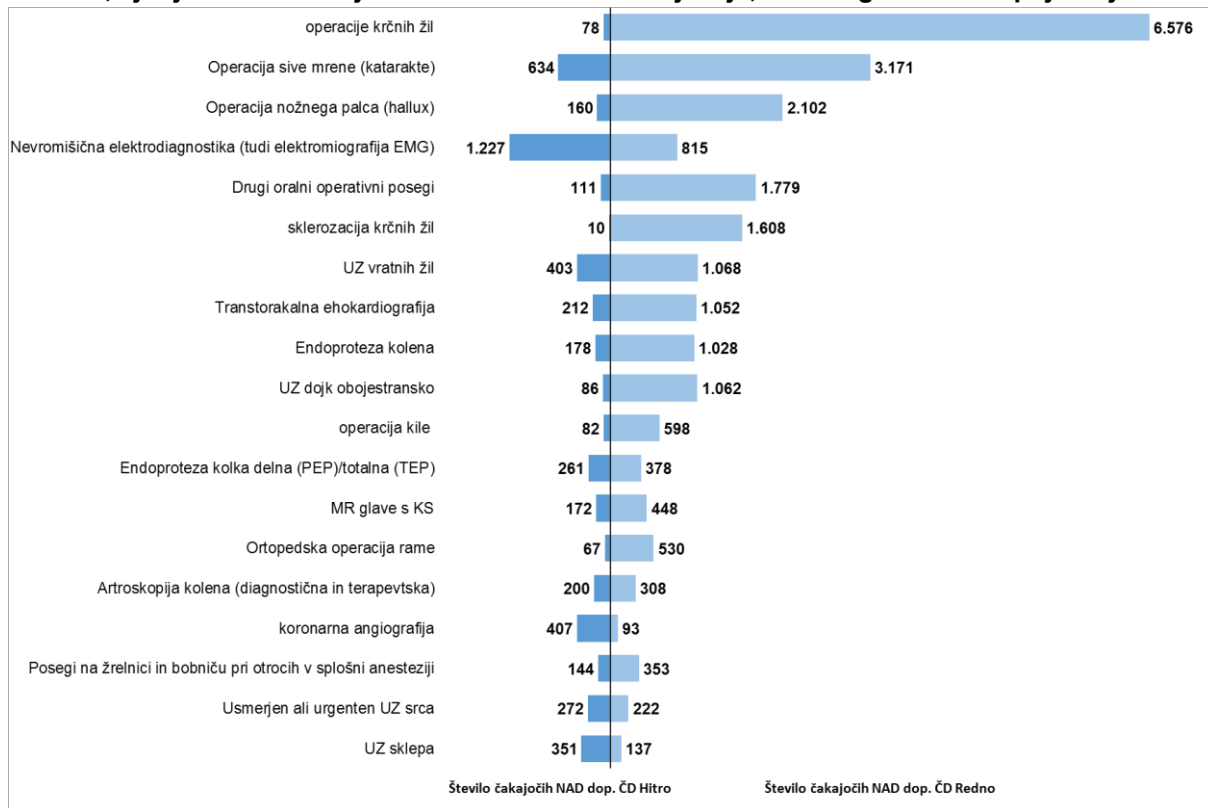
V tem poglavju predstavljamo skupno število čakajočih nad dopustno čakalno dobo ter delež in skupno število čakajočih nad dopustno čakalno dobo po posamezni stopnji nujnosti za nabor terapevtsko-diagnostičnih storitev.

**Graf 3-6: Delež in skupno število čakajočih nad dopustno čakalno dobo pri terapevtsko-diagnostičnih storitvah glede na stopnjo nujnosti za stanje na dan 1. 8. 2018**



Graf prikazuje delež in število vseh čakajočih nad dopustno čakalno dobo na dan 1. 8. 2018 na terapevtsko-diagnostične storitve glede na stopnje nujnosti. Več čakajočih nad dopustno čakalno dobo je pri stopnji nujnosti »Redno« in sicer 28.447, kar predstavlja 47% od vseh, ki čakajo na izbranem naboru terapevtsko-diagnostičnih storitev. Pri stopnji nujnosti »Hitro« nad dopustno dobo čaka 8.776, kar predstavlja 38% vseh, ki pri tej stopnji nujnosti na izbranem naboru čakajo na storitev. Pri novi stopnji nujnosti »Zelo hitro«, trenutno ni čakajočih nad dopustno čakalno dobo, zato v naslednjem grafu prikazujemo čakajoče nad dopustno mejo le za stopnji nujnosti »Hitro« in »Redno«.

**Graf 3-7: Skupno število čakajočih nad dopustno čakalno dobo za 20 terapevtsko-diagnostičnih storitev, kjer je število čakajočih na dan 1. 8. 2018 največje, ločeno glede na stopnjo nujnosti.**



Največ čakajočih nad dopustno čakalno dobo najdemo pri naslednjih storitvah:

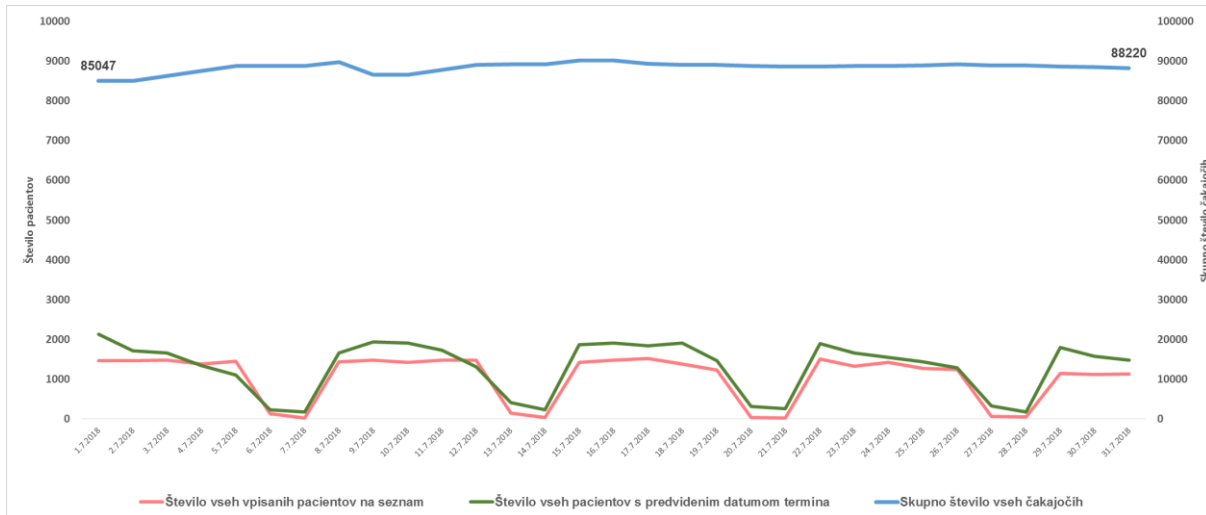
- Operacija krčnih žil, število čakajočih nad dopustno mejo pri stopnji »Redno« je 6.576, pri stopnji »Hitro« pa čaka 78 čakajočih.
- Operacija sive mreže, število čakajočih nad dopustno mejo pri stopnji »Redno« je 3.171, pri stopnji »Hitro« pa čaka 634 čakajočih.
- Operacija nožnega palca, število čakajočih nad dopustno mejo pri stopnji »Redno« je 2.102, pri stopnji »Hitro« pa čaka 160 čakajočih.
- Nevromišična elektrodiagnostika, število čakajočih nad dopustno mejo pri stopnji »Redno« je 815, pri stopnji »Hitro« pa čaka 1.227 čakajočih.
- Drugi oralni operativni posegi, število čakajočih pri stopnji »Redno« je 1.779, pri stopnji »Hitro« pa čaka 111 čakajočih.

**Podatki kažejo, da je število čakajočih nad dopustno čakalno dobo pri stopnji nujnosti »Hitro« pri 40% vseh izbranih terapevtsko-diagnostičnih storitvah večje, kot pri stopnji nujnosti »Redno«. Pri stopnji »Hitro« nad dopustno čakalno dobo na storitev čaka 38% vseh čakajočih, medtem, ko delež pri stopnji »Redno« znaša 47% od vseh, ki so vpisani pri tej stopnji nujnosti.**

### 3.4 Aktualno stanje – Mesečni priliv

V tem poglavju želimo prikazati za izbran nabor terapevtsko-diagnostičnih storitev, ki jih spremljamo na mesečni ravni, primerjavo števila oseb, ki so se v zadnjem mesecu vpisali v čakalni seznam, s številom oseb, ki so v tem mesecu imeli določen termin storitve.

**Graf 3-8 : Dnevno gibanje vseh vpisanih v čakalni seznam za posamezno terapevtsko-diagnostično storitev, vseh, ki na teh seznamih že čakajo, in tistih, ki bi glede na predvideni datum termina pregled že morali opraviti, v zadnjem mesecu.**

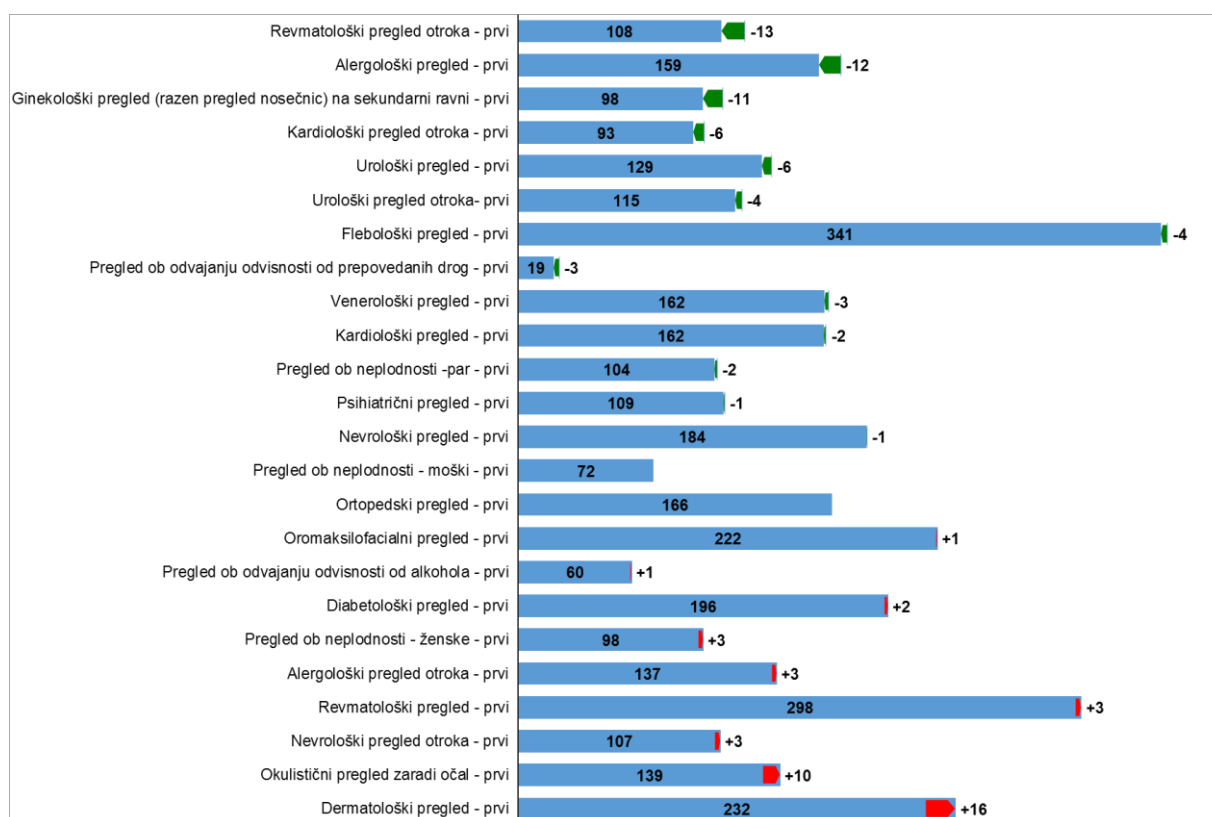


Graf prikazuje dnevno gibanje skupnega števila čakajočih za nabor 379 terapevtsko-diagnostičnih storitev v preteklem mesecu. Modra črta prikazuje skupno število vseh čakajočih, rdeča število na novo vpisanih oseb v čakalne sezname na posamezni dan, zelena pa število tistih, ki imajo predvideni datum storitve na določeni dan. V zadnjem mesecu je videti, da je število na novo vpisanih skozi mesec manjše od števila tistih, ki bi glede na datum morali biti na vrsti določen dan. Kljub temu se je skupno število čakajočih povečalo, konkretno s 85.047 čakajočih na dan 1.7.2018, na 88.220 na dan 31.7.2018, kar pomeni 3.173 čakajočih, oziroma 3,73% več. V mesecu juliju je bilo na izbrane storitve v seznam vpisanih 31.183 oseb, medtem ko jih je v enakem obdobju imelo predvideni datum termina 38.884, kar pomeni, da je bila razlika med novo vpisanimi osebami in tistimi, ki so v zadnjem mesecu čakali na predvideni termin 7.701, kar pa očitno ni imelo vpliva na skupno število čakajočih, ki se je, kot rečeno, v tem času povečalo za dobre 3 odstotke.

## 4. MESEČNA PRIMERJAVA ČAKALNIH DOB IN ŠTEVILA ČAKAJOČIH ZA OBDOBJE OD 1. 7. 2017 DO 1. 8. 2018

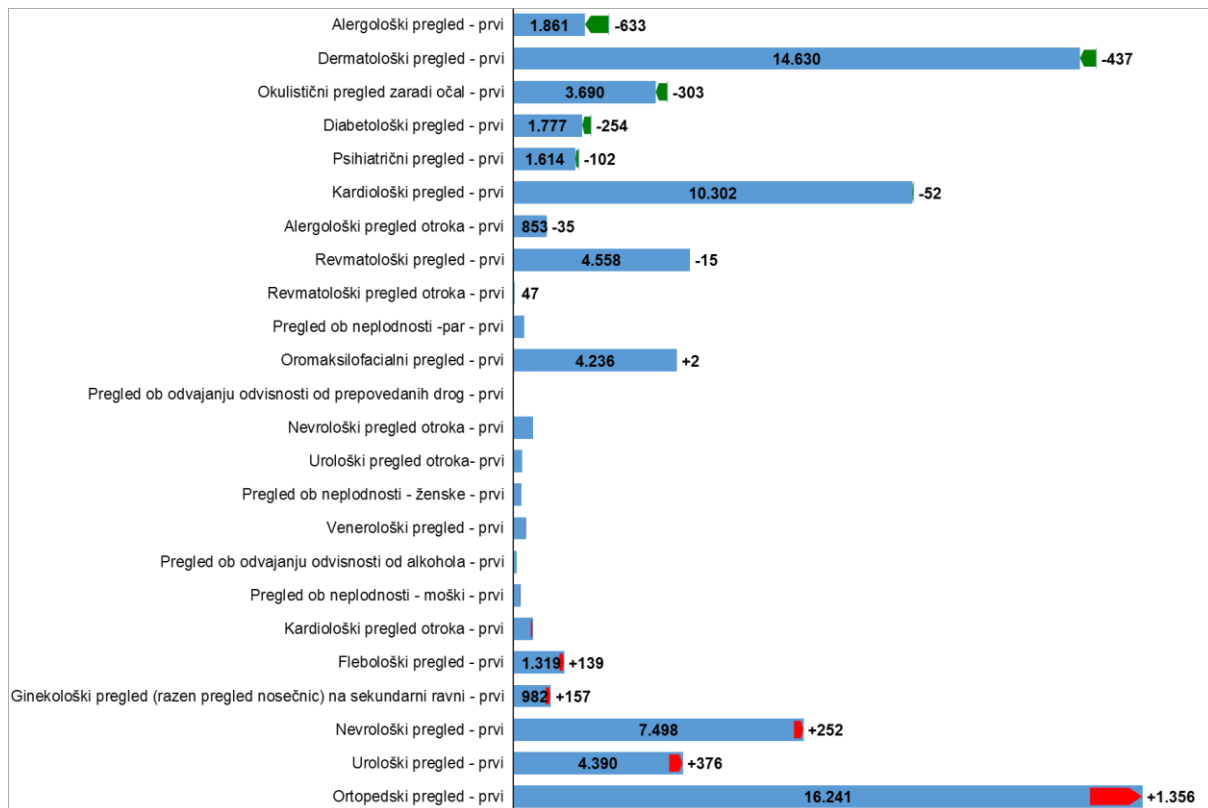
V tem poglavju bomo na kratko prikazali primerjavo vrednosti povprečnih čakalnih dob vseh, ki čakajo pri posamezni zdravstveni storitvi za obdobje 1. 7. 2018 in 1. 8. 2018. Primerjali bomo povprečno čakalno dobo vseh čakajočih za posamezno zdravstveno storitev in skupno število čakajočih, ločeno za prve preglede in druge terapevtsko-diagnostične zdravstvene storitve.

**Graf 4-1: Sprememba povprečne čakalne dobe vseh čakajočih za posamezno vrsto zdravstvene storitve aktualnega meseca v primerjavi preteklim mesecem za izbrane prve preglede**



V grafu prikazujemo spremembo povprečne čakalne dobe vseh, ki čakajo za izbrani nabor prvih pregledov na dan 1. 8. 2018, v primerjavi s stanjem na dan 1. 7. 2018. Zanima nas predvsem, kje so se v tem obdobju čakalne dobe povečale in kje zmanjšale. V zadnjem mesecu se je po zbranih podatkih sistema eNaročanje povprečna čakalna doba vseh čakajočih na prvi pregled za vse tri stopnje nujnosti najbolj povečala pri dermatološkem pregledu (v povprečju se zadnji mesec čaka 16 dni več kot pretekli mesec), največje znižanje čakalne dobe pa beležimo pri revmatološkem pregledu otrok, kjer se v zadnjem mesecu v povprečju čaka 13 dni manj kot v preteklem mesecu.

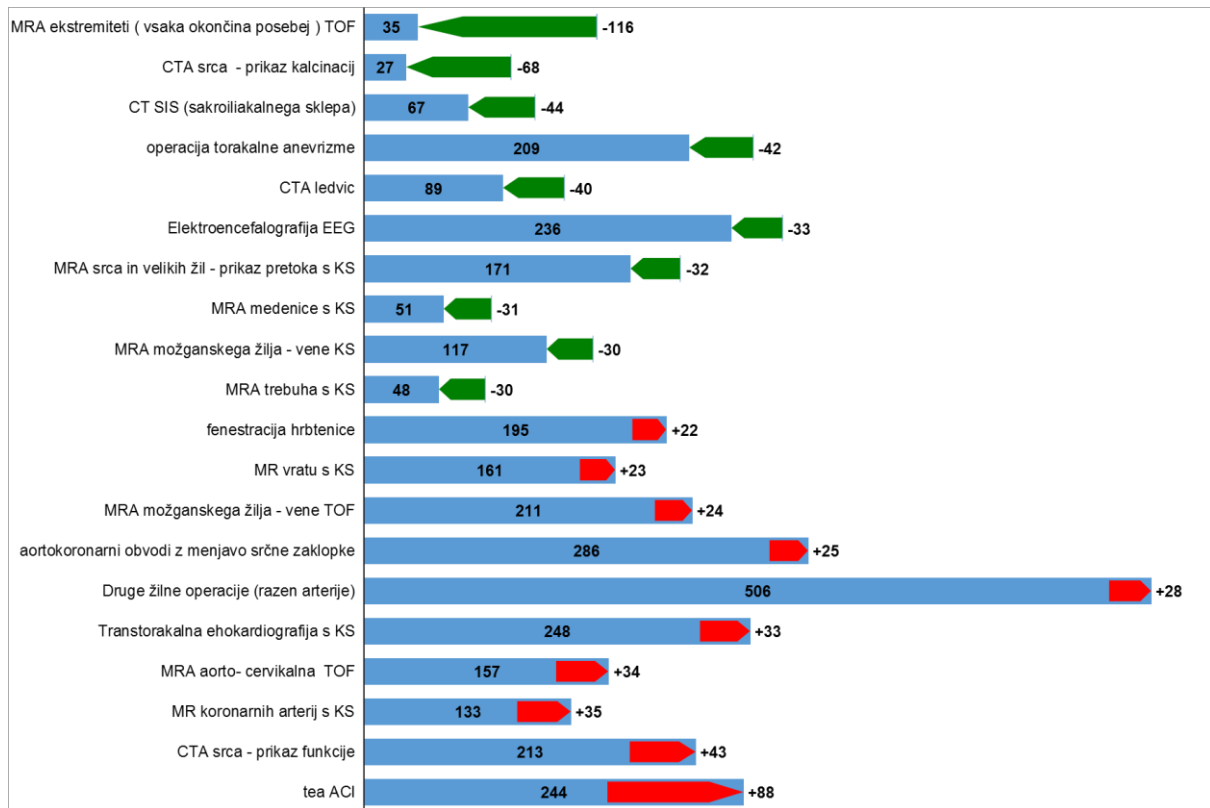
**Graf 4-2: Sprememba skupnega števila čakajočih aktualnega meseca v primerjavi s skupnim številom čakajočih preteklega meseca za izbrane prve preglede**



V grafu prikazujemo spremembo v skupnem številu oseb, ki čakajo za izbrani nabor prvih pregledov na dan 1. 8. 2018, v primerjavi s stanjem na dan 1. 7. 2018. Zanima nas predvsem, kje se je v tem obdobju skupno število čakajočih za vse tri stopnje nujnosti povečalo in kje zmanjšalo. Največjo rast skupnega števila čakajočih smo zabeležili pri ortopedskem pregledu kjer v zadnjem mesecu pri vseh treh stopnjah nujnosti čaka 1.356 oseb več kot v enakem obdobju preteklega meseca. Po drugi strani se je skupno število čakajočih najbolj zmanjšalo pri alergološkem pregledu, kjer v tem mesecu čaka 633 oseb manj kot v enakem obdobju preteklega meseca.

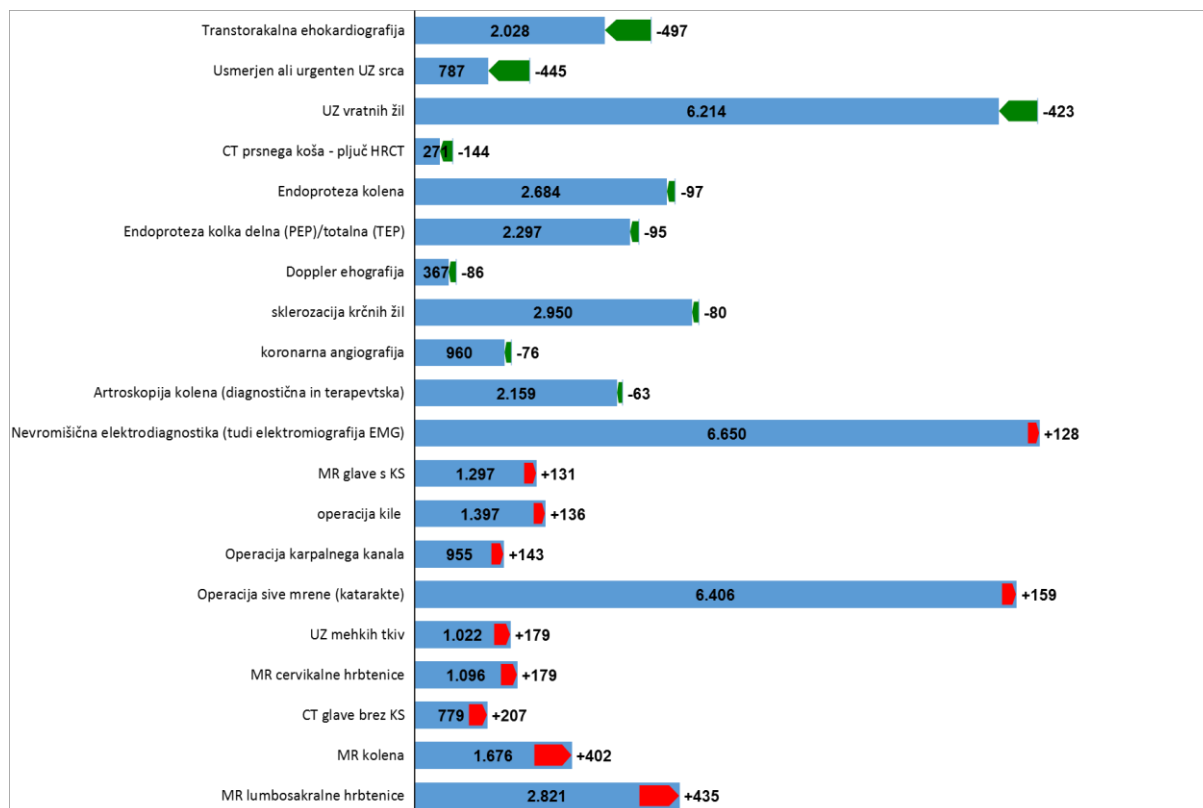
**V zadnjem mesecu se je tako pri vseh 24 opazovanih prvih pregledih število čakajočih povečalo za 635 oseb.**

**Graf 4-3: Sprememba povprečne čakalne dobe vseh čakajočih za posamezno vrsto zdravstvene storitve aktualnega meseca v primerjavi preteklim mesecem za 20 izbranih terapevtsko-diagnostičnih storitev**



V grafu iz celotnega nabora storitev prikazujemo 10 storitev, kjer se je čakalna doba najbolj povečala in 10 storitev, kjer se je čakalna doba najbolj zmanjšala. V zadnjem mesecu se je po zbranih podatkih sistema eNaročanje povprečna čakalna doba vseh čakajočih za posamezno zdravstveno storitev najbolj povečala pri Tea ACI (v povprečju se zadnji mesec čaka 88 dni več kot pretekli mesec), največje znižanje čakalne dobe pa beležimo pri MRA ekstremiteti, kjer se je v zadnjem mesecu v povprečju čakalo 115 dni manj kot v preteklem mesecu.

**Graf 4-4: Sprememba skupnega števila čakajočih aktualnega meseca v primerjavi s skupnim številom čakajočih preteklega meseca za 20 izbranih terapevtsko-diagnostičnih storitev**



V grafu iz celotnega nabora storitev prikazujemo 10 prvih pregledov, kjer se je skupno število čakajočih najbolj povečalo in 10 prvih pregledov, kjer se je skupno število čakajočih najbolj zmanjšalo. Največjo rast skupnega števila čakajočih smo zabeležili pri MR lumbosakralne hrbtenice, kjer v zadnjem mesecu pri vseh treh stopnjah nujnosti čaka 435 oseb več, kot v enakem obdobju preteklega meseca. Po drugi strani se je skupno število čakajočih najbolj zmanjšalo pri transtorakalni ehokardiografiji, kjer v tem mesecu čaka 497 oseb manj kot v preteklem mesecu.

**V zadnjem mesecu se je tako pri vseh opazovanih terapevtsko-diagnostičnih storitvah število čakajočih povečalo za 1.729 oseb.**

## 5. PRILOGE

**Priloga 5-1: Podatki o prvih terminih in povprečni čakalni dobi vseh odprtih naročil za vse izbrane vrste zdravstvenih storitev na dan 1. 8 .2018**

VZS	VZS naziv	Prvi termin Zelo hitro 1.8.2018	Prvi termin Hitro 1.8.2018	Prvi termin Redno 1.8.2018	Povprečna čakalna doba vseh čakajočih na seznamu 1.8.2018
2395P	Oromaksilofacialni pregled - prvi	46,85	98,80	147,13	222,09
2338P	Urološki pregled otroka- prvi	30,55	40,58	42,33	114,84
2328P	Pregled v ambulanti za zdravljenje parastomalne kože - prvi	3,33	3,33	3,33	np
2184P	Pregled ob neplodnosti - ženske - prvi	6,31	20,46	21,85	98,16
2183P	Pregled ob neplodnosti - moški - prvi	6,31	19,85	16,54	71,74
2182P	Ginekološki pregled (razen pregled nosečnic) na sekundarni ravni - prvi	9,21	16,32	20,00	97,91
2008P	Pregled v razvojni nevrologiji - prvi	0,00	0,00	0,00	np
1930P	Okulistični pregled zaradi očal - prvi	62,82	66,69	99,00	138,99
1067P	Nevrološki pregled otroka - prvi	12,33	30,42	35,42	107,33
1063P	Revmatološki pregled otroka - prvi	4,00	20,29	41,43	107,67
1062P	Alergološki pregled otroka - prvi	15,76	49,18	75,82	137,18
1057P	Kardiološki pregled otroka - prvi	17,79	37,36	54,93	92,87
1056P	Alergološki pregled - prvi	26,85	43,00	56,24	159,30
1053P	Diabetološki pregled - prvi	14,21	18,64	37,17	196,04
1050P	Urološki pregled - prvi	27,72	54,89	74,84	129,25
1045P	Revmatološki pregled - prvi	40,29	158,86	224,71	298,37
1044P	Pregled ob odvijanju odvisnosti od alkohola - prvi	27,22	38,22	38,22	60,41
1042P	Pregled ob odvijanju odvisnosti od prepovedanih drog - prvi	3,86	4,00	4,00	19,13
1040P	Psihiatrični pregled - prvi	31,63	39,52	61,87	108,81



VZS	VZS naziv	Prvi termin Zelo hitro 1.8.2018	Prvi termin Hitro 1.8.2018	Prvi termin Redno 1.8.2018	Povprečna čakalna doba vseh čakajočih na seznamu 1.8.2018
1033P	Ortopedski pregled - prvi	47,86	73,14	104,33	166,13
1026P	Nevrološki pregled - prvi	53,50	124,25	165,60	184,39
1018P	Kardiološki pregled - prvi	29,79	86,04	126,31	161,80
1012P	Flebološki pregled - prvi	30,25	51,00	83,67	340,61
1011P	Venerološki pregled - prvi	1,89	12,89	42,78	162,34
1010P	Dermatološki pregled - prvi	27,12	50,36	110,80	231,89
1004P	Pregled ob neplodnosti -par - prvi	8,00	18,70	18,10	104,25
2407	Druge ortopedske operacije gležnja in stopala	1,86	32,71	81,00	329,70
2401	Posegi na hrbtenici zaradi vnetja	0,00	0,00	0,00	np
2384	Drugi posegi v nosu	0,38	18,13	24,25	127,02
2383	Drugi posegi v ustih, na nebu ali jezišku	7,25	10,50	11,38	93,03
2382	Radikalna ekscizija tumorja ustne votline	9,33	13,67	14,83	np
2380	Posegi v nosnih sinusih	8,14	11,86	35,57	386,00
2379	Operacija nosnega pretina	8,00	32,89	82,78	236,79
2378	Vstavitev/odstranitev kohlearnega implanta	2,33	15,00	100,00	np
2377	Implantacija elektromagnetnega slušnega pripomočka	0,00	0,00	0,00	np
2376	Posegi na koščicah srednjega ušesa	10,00	20,43	25,57	np
2375	Posegi na notranjem ušesu	9,33	13,67	14,83	np
2374	Posegi na mastoidni in temporalni kosti	10,00	19,43	39,86	np
2373	Drugi posegi na bobniču in srednjem ušesu	8,88	42,25	83,75	304,25
2372	Posegi v zunanem ušesu	0,17	12,67	13,67	np

VZS	VZS naziv	Prvi termin Zelo hitro 1.8.2018	Prvi termin Hitro 1.8.2018	Prvi termin Redno 1.8.2018	Povprečna čakalna doba vseh čakajočih na seznamu 1.8.2018
2359	CT srca - prikaz kalcinacij	0,17	0,17	0,17	177,00
2358	CT jeter s KS - 4 faze	8,38	18,77	28,31	72,18
2357	CT komolca	14,50	19,44	28,50	68,00
2356	CT zapestja	14,75	19,75	29,19	49,85
2353	MR srca in velikih žil brez KS	0,00	0,00	0,00	np
2352	MR male medenice s KS	8,78	23,11	34,89	115,33
2351	MR male medenice	10,82	26,18	40,00	98,36
2350	MR enterografija	3,14	10,71	21,86	120,24
2349	MRCP (pregled žolčnega sistema)	8,11	22,78	21,44	128,51
2348	MR celotne hrbtenice	2,50	8,17	9,00	193,33
2347	MR multipla skleroza s KS s 3D	6,70	29,20	41,70	205,20
2346	MR protokol epilepsija s KS	6,80	26,70	33,70	134,05
2345	MR protokol epilepsija brez KS	8,42	27,75	39,17	93,00
2329	PTA (perkutana transluminalna angioplastika)	0,90	7,10	8,00	52,71
2309	Druge ušesne operacije	88,29	117,14	119,57	771,92
2284	RTG celotne hrbtenice	5,16	9,84	14,10	32,08
2271	UZ skrotuma	28,00	64,97	95,22	120,53
2237	Zdravljenje recesije dlesni	27,13	38,33	73,89	463,00
2233	Posegi na žlezah slinavkah in izvodilih	18,11	47,08	63,50	138,27
2230	Ekscizija majhnih tumorjev v oralni kirurgiji	14,90	57,00	76,46	191,89
2217	Zapora antrooralne komunikacije	8,14	43,30	62,30	np

VZS	VZS naziv	Prvi termin Zelo hitro 1.8.2018	Prvi termin Hitro 1.8.2018	Prvi termin Redno 1.8.2018	Povprečna čakalna doba vseh čakajočih na seznamu 1.8.2018
2215	Terapija abscesa v dentalni medicini	19,44	66,42	97,83	np
2214	Vestibuloplastika	18,00	50,20	69,20	255,00
2181	Druge operacije obnosnih votlin v splošni anesteziji	6,56	39,56	65,78	214,27
2180	Operacije tumorjev obnosnih votlin v splošni anesteziji	8,14	11,86	35,57	np
2179	Pansinusne operacije v splošni anesteziji	8,88	18,88	53,63	33,00
2178	Endoskopske operacije obnosnih votlin v splošni anesteziji	56,20	74,10	103,00	466,65
2177	Funkcionalne estetske operacije nosu v splošni anesteziji	78,10	115,40	168,50	1135,51
2176	Operacije malignih tumorjev v otorinolaringologiji (ORL) in maksilofacialni kirurgiji v splošni anesteziji	9,33	13,67	14,83	103,19
2175	Posegi na žrelnici in bobniču pri otrocih v splošni anesteziji	37,13	55,00	79,13	344,73
2174	Posegi na žrelnici pri otrocih v splošni anesteziji	2,14	21,29	52,43	161,94
2173	Posegi na mandljih in žrelnici pri otrocih v splošni anesteziji	0,44	48,44	73,78	178,95
2172	Posegi na mandljih pri odrasli v splošni anesteziji	68,70	104,30	143,10	480,05
2171	Lažji posegi v otorinolaringologiji (ORL) in maksilofacialni kirurgiji v splošni anesteziji	78,88	95,38	102,88	759,05
2170	Mali posegi malignih sprememb v otorinolaringologiji (ORL) in maksilofacialni kirurgiji v lokalni anesteziji	1,86	1,86	1,86	62,47
2168	Druge operacije nosu v lokalni anesteziji	31,88	42,75	50,00	430,35
2167	MIST (minimalno invazivna terapija sinusov) v lokalni anesteziji	2,14	15,57	20,57	np
2166	Funkcionalni posegi v nosu v lokalni anesteziji	2,14	5,86	10,86	np
2165	Posegi na mandljih v lokalni anesteziji	25,71	30,57	36,43	214,76
2164	Kostno usidran slušni pripomoček – BAHA v lokalni anesteziji	2,33	15,00	59,33	np
2163	Posegi na notranjem ušesu v lokalni anesteziji	0,17	0,17	23,67	148,67

VZS	VZS naziv	Prvi termin Zelo hitro 1.8.2018	Prvi termin Hitro 1.8.2018	Prvi termin Redno 1.8.2018	Povprečna čakalna doba vseh čakajočih na seznamu 1.8.2018
2162	Posegi na bobniču ali srednjem ušesu v lokalni anesteziji	39,38	52,38	53,63	363,63
2161	Posegi na ušesu v lokalni anesteziji	3,75	15,25	26,88	54,17
2160	Lažji posegi v otorinolaringologiji (ORL) in maksilofacialni kirurgiji v lokalni anesteziji	35,63	35,63	38,88	139,62
2115	Artrodeza ramena	0,00	0,00	0,00	np
2111	Operacija skolioze	0,17	14,83	0,17	0,00
2109	Operacija hrbtenice - spondilodeza	0,29	37,14	121,57	609,67
2108	Operacija hrbtenice - dekompresija	2,78	47,00	103,89	413,48
2107	Vertebroplastika	0,00	0,00	0,00	np
2106	Revizijska operacija ramena	6,25	16,75	20,75	np
2105	Revizijska operacija kolena	6,00	37,70	101,30	384,85
2104	Revizijska operacija kolka	7,10	69,60	120,60	200,57
2077	Odstranitev polipov	34,43	37,14	42,29	134,33
2072	Kriokauterizacija ali krioterapija (postopek v dermatologiji)	6,00	6,00	6,00	0,00
2017	Mamografija (vključuje odčitavanje slike, izključuje preventivno presejanje)	15,33	19,40	22,47	148,89
2006	Artroskopija kolena (diagnostična in terapevtska)	10,95	44,00	90,45	273,92
1992	UZ preiskava ene bezgavčne lože	39,25	93,25	108,50	135,40
1991	UZ mehkih tkiv	60,16	98,11	122,53	130,16
1986	UZ kolka dojenčkov	25,14	27,14	30,05	57,33
1985	UZ kolka novorojenčkov	3,89	4,44	5,11	74,85
1983	UZ sklepa	64,87	117,93	138,73	183,96
1952	Usmerjen ali urgenten UZ srca	29,10	63,60	114,80	180,95

VZS	VZS naziv	Prvi termin Zelo hitro 1.8.2018	Prvi termin Hitro 1.8.2018	Prvi termin Redno 1.8.2018	Povprečna čakalna doba vseh čakajočih na seznamu 1.8.2018
1951	Transtorakalna ehokardiografija s KS	51,13	56,00	61,25	248,29
1950	Zahtevna transtorakalna ehokardiografija	52,88	62,25	74,88	249,75
1949	Delna transtorakalna ehokardiografija	7,17	13,67	20,67	298,86
1948	Transtorakalna ehokardiografija	32,76	45,47	78,18	217,52
1944	UZ dojk enostransko	13,50	34,25	41,92	136,07
1943	UZ dojk obojestransko	27,41	49,35	68,53	213,07
1941	UZ vratnih žil	30,36	63,40	118,10	139,15
1938	Doppler ehografija	14,89	28,00	33,33	162,17
1933	UZ otroške glave	5,67	36,22	39,22	23,18
1931	UZ vratu	37,83	83,35	104,57	127,06
1927	RTG prvega vratnega vretenca (dens)	6,30	8,52	9,57	np
1926	RTG solzevodov	3,80	6,10	7,20	np
1921	Angiografija (brez koronarne angiografije)	3,30	13,00	27,20	46,81
1898	Perkutana anterogradna pielografija	0,17	2,17	2,00	np
1897	Mikcijska ureterocistografija	1,00	61,00	70,00	np
1896	Cistografija				np
1895	Retrogradna pielografija	5,86	6,00	5,86	52,00
1894	Intravenska urografija - IVU	2,92	9,08	16,17	65,76
1893	Nativno slikanje ledvic	3,94	4,56	9,88	75,71
1889	RTG abdomna	6,39	6,94	8,47	89,00
1888	RTG pc	4,81	5,52	9,59	76,83

VZS	VZS naziv	Prvi termin Zelo hitro 1.8.2018	Prvi termin Hitro 1.8.2018	Prvi termin Redno 1.8.2018	Povprečna čakalna doba vseh čakajočih na seznamu 1.8.2018
1887	RTG spodnje čeljusti (mandibule)	8,08	10,42	13,11	42,75
1886	RTG orbit	8,30	10,70	13,46	np
1885	RTG ličnice	6,92	9,67	11,61	0,00
1884	RTG po schullerju	6,96	10,25	11,21	23,00
1883	RTG nosa	9,75	11,77	14,55	np
1882	RTG sinusov	7,33	8,26	10,56	25,64
1881	RTG glave	9,48	11,36	14,11	40,75
1880	RTG prsnice (sternuma)	9,32	11,36	14,34	28,14
1879	RTG reber	8,49	9,91	13,00	34,81
1878	RTG lopatice	8,30	10,35	13,37	37,00
1877	RTG sternoklavikularnega sklepa	8,41	10,44	13,51	40,00
1876	RTG ključnice	8,11	10,11	13,07	23,38
1875	RTG trtice	8,81	10,88	13,72	30,00
1874	RTG hrbetnice v predelu L5-S1	8,15	10,31	13,08	35,70
1873	RTG lumbosakralne hrbtenice	8,81	10,88	15,42	34,62
1872	RTG torakalne hrbtenice	7,76	9,88	12,19	30,47
1871	RTG cervikalne hrbtenice	8,82	10,32	13,07	31,39
1870	RTG sakroiliakalnega sklepa - SIS	9,11	11,04	14,49	28,76
1869	RTG medenice	9,13	11,07	14,40	46,89
1868	RTG kolka	9,04	10,87	14,20	33,84
1867	RTG stegenice	8,21	10,26	13,28	35,00

VZS	VZS naziv	Prvi termin Zelo hitro 1.8.2018	Prvi termin Hitro 1.8.2018	Prvi termin Redno 1.8.2018	Povprečna čakalna doba vseh čakajočih na seznamu 1.8.2018
1866	RTG pogačice	8,24	10,00	12,90	20,33
1865	RTG kolena	9,04	10,89	15,71	38,21
1864	RTG goleni	8,14	10,11	13,07	30,85
1863	RTG gležnja	9,27	11,00	14,18	32,75
1862	RTG petnice	9,04	11,00	16,09	32,95
1861	RTG stopala	9,02	10,87	14,49	33,55
1860	RTG prstov nog	9,40	11,24	15,00	20,29
1859	RTG rame	9,11	11,00	14,36	28,70
1858	RTG nadlahti	8,33	10,37	13,40	14,00
1857	RTG komolca	9,04	11,02	14,33	33,87
1856	RTG podlahti	9,13	11,09	14,40	57,00
1855	RTG os naviculare	9,42	12,06	15,22	np
1854	RTG zapestja	9,04	11,00	14,31	48,86
1853	RTG dlani	9,09	11,49	14,79	35,17
1852	RTG prstov rok	9,04	11,00	14,29	41,32
1836	MRA srca in velikih žil - prikaz pretoka s KS	4,00	8,43	13,71	171,25
1835	MR koronarnih arterij s KS	8,38	14,25	21,63	133,00
1834	MR srca - prikaz funkcije s KS	4,14	7,00	8,71	166,08
1833	MR srca - prikaz morfoloških struktur s KS	4,14	7,00	8,71	182,56
1832	MR srca - prikaz funkcije brez KS	9,11	15,89	20,44	104,81
1831	MR srca - prikaz morfoloških struktur brez KS	9,11	14,78	21,56	158,98

VZS	VZS naziv	Prvi termin Zelo hitro 1.8.2018	Prvi termin Hitro 1.8.2018	Prvi termin Redno 1.8.2018	Povprečna čakalna doba vseh čakajočih na seznamu 1.8.2018
1830	MRA pljučnih ven s KS	3,86	10,00	16,43	97,00
1829	MRA drugih področij s KS	9,20	18,50	23,10	77,33
1828	MRA medenice s KS	5,22	21,33	35,56	51,00
1827	MRA trebuha s KS	5,25	18,63	27,00	48,00
1826	MRA hrbtenice s KS	8,67	19,33	22,00	np
1825	MRA prsnega koša s KS	8,50	12,88	19,25	78,00
1824	MRA zgornje okončine s KS	6,44	15,89	21,56	39,00
1823	MRA renalno žilje KS	6,30	17,60	30,80	np
1822	MRA pelvičnih a. In arterij spodnjih udov	8,30	20,70	31,20	98,50
1821	MRA pelvično žilje KS	6,44	14,78	22,67	140,73
1820	MRA pljučnih arterij KS	6,44	14,78	22,67	273,00
1819	MRA abdominalne aorte KS	7,20	15,40	22,70	118,11
1818	MRA torakalne aorte KS	6,44	14,78	22,67	252,16
1817	MRA aorto- cervikalna KS	9,92	22,58	34,67	186,75
1816	MRA možganskega žilja - vene KS	10,29	28,07	41,47	117,33
1815	MRA možganskega žilja - arterije KS	11,67	22,77	31,54	173,95
1814	MRA TOF - drugo	11,00	21,82	33,55	78,93
1813	MRA renalno žilje TOF	6,22	12,22	17,67	np
1812	MRA ekstremiteti ( vsaka okončina posebej ) TOF	6,44	14,78	22,67	34,50
1811	MRA pelvično žilje TOF	8,67	18,22	23,11	111,00
1810	MRA pljučnih arterij TOF	2,50	3,17	3,50	326,00



VZS	VZS naziv	Prvi termin Zelo hitro 1.8.2018	Prvi termin Hitro 1.8.2018	Prvi termin Redno 1.8.2018	Povprečna čakalna doba vseh čakajočih na seznamu 1.8.2018
1809	MRA abdominalne aorte TOF	2,50	3,17	3,50	0,00
1808	MRA torakalne aorte TOF	5,25	11,13	17,00	206,36
1807	MRA aorto- cervikalna TOF	9,00	21,00	31,00	157,25
1806	MRA možganskega žilja - vene TOF	9,86	26,80	40,60	210,86
1805	MRA možganskega žilja - arterije TOF	10,56	29,89	45,68	149,18
1804	MR dojke s KS	6,11	10,22	15,44	110,17
1803	MR jeter s kontrastom	10,00	22,57	32,93	110,97
1802	MR medenice s KS	8,92	25,46	40,77	103,61
1801	MR zgornjega abdomna s KS	9,77	27,92	43,85	98,12
1800	MR abdomna s KS - drugo	9,31	28,38	38,38	105,63
1799	MR trebušnih organov s KS	12,07	30,64	43,57	103,71
1798	MR prsnega koša s KS	7,60	13,00	19,50	142,43
1797	MR dojke	4,56	11,78	17,56	71,09
1796	MR jeter	8,33	21,92	30,83	101,08
1795	MR medenice	9,20	23,40	38,73	103,39
1794	MR zgornjega abdomna	10,93	24,29	35,93	147,21
1793	MR abdomna- drugo	10,50	26,43	41,93	105,55
1792	MR trebušnih organov	13,00	27,07	40,40	127,33
1791	MR prsnega koša	8,27	18,27	28,27	155,63
1790	MR SIS (sakroliakalnega sklepa) s KS	9,88	26,25	42,38	78,90
1789	MR skeleta s KS - drugo	8,33	25,00	38,19	99,14

VZS	VZS naziv	Prvi termin Zelo hitro 1.8.2018	Prvi termin Hitro 1.8.2018	Prvi termin Redno 1.8.2018	Povprečna čakalna doba vseh čakajočih na seznamu 1.8.2018
1788	MR stopala s KS	9,27	24,50	40,63	116,82
1787	MR gležnja s KS	9,27	24,50	40,63	59,54
1786	MR kolena s KS	9,44	24,82	39,94	80,52
1785	MR kolka s KS	9,13	27,81	44,00	103,00
1784	MR roke s KS	8,09	17,82	28,36	148,00
1783	MR zapestja s KS	8,46	21,46	40,15	98,80
1782	MR rame s KS	8,75	26,88	38,06	86,22
1781	MR lumbosakralne hrbtenice s KS	9,63	25,24	41,47	98,52
1780	MR komolca s KS	8,42	18,00	34,00	117,75
1779	MR torakalne hrbtenice s KS	9,63	25,24	41,47	120,00
1778	MR cervikalne hrbtenice s KS	11,06	27,61	43,72	125,69
1777	MR SIS (sakroliakalnega sklepa) brez KS	10,19	22,63	38,75	125,44
1776	MR skeleta brez KS - drugo	8,63	23,65	40,29	77,30
1774	MR stopala	9,65	24,83	41,50	71,24
1773	MR gležnja	9,94	26,11	42,16	74,32
1772	MR kolena	10,42	24,32	40,11	66,20
1771	MR kolka	10,16	27,47	43,32	84,10
1770	MR roke	9,13	23,69	40,25	113,96
1769	MR zapestja	9,31	23,06	39,94	76,68
1768	MR lumbosakralne hrbtenice	10,33	23,67	39,94	80,50
1767	MR komolca	9,31	23,06	39,94	103,00

VZS	VZS naziv	Prvi termin Zelo hitro 1.8.2018	Prvi termin Hitro 1.8.2018	Prvi termin Redno 1.8.2018	Povprečna čakalna doba vseh čakajočih na seznamu 1.8.2018
1766	MR torakalne hrbtenice	10,67	24,00	40,22	87,22
1765	MR rame	10,42	26,74	43,00	77,54
1764	MR cervikalne hrbtenice	10,22	23,50	39,72	89,33
1763	MR vratu s KS	9,29	24,00	44,50	161,29
1762	MR multipla skleroza s KS	8,87	26,75	41,19	180,27
1760	MR obraza in drugo s KS	8,42	18,00	34,08	188,67
1759	MR glave s KS	10,25	26,82	44,59	181,12
1758	MR multipla skleroza brez KS	9,71	28,89	44,44	100,35
1757	MR vratu brez KS	10,40	24,87	43,80	103,60
1756	MR obraza in drugo brez KS	8,29	20,07	32,79	187,08
1755	MR glave brez kontrasta	12,37	28,53	47,32	112,22
1750	CTA koronarnih arterij	6,55	15,45	19,82	171,29
1749	CTA srca - prikaz funkcije	3,13	8,13	6,13	213,00
1748	CTA srca - prikaz morfoloških struktur	3,13	8,13	6,13	163,33
1747	CTA srca - prikaz kalcinacij	2,89	7,33	5,56	27,00
1746	CTA venografija drugo	15,56	13,11	18,67	138,00
1745	CTA venografija vratu	15,82	20,09	29,45	np
1744	CTA venografija možganov	15,00	14,91	20,36	135,00
1743	CTA možganskih arterij	14,06	22,41	31,41	106,18
1742	CTA torakalne in abdominalne aorte	14,06	22,29	31,24	163,77
1741	CTA pelvičnih a. in a. spodnjih okončin	14,78	23,17	31,67	88,60

VZS	VZS naziv	Prvi termin Zelo hitro 1.8.2018	Prvi termin Hitro 1.8.2018	Prvi termin Redno 1.8.2018	Povprečna čakalna doba vseh čakajočih na seznamu 1.8.2018
1740	CTA aorto- cervikalna	13,33	21,11	29,56	82,27
1739	CTA selektivne angiografije	15,92	23,58	32,92	123,56
1738	CTA ledvic	14,85	23,69	32,46	89,00
1737	CTA jeter	14,83	21,17	27,17	np
1736	CTA pljučnih arterij	13,39	23,33	35,17	75,00
1735	CTA zgornjih okončin	13,86	22,07	30,21	34,00
1734	CTA pelvičnih žil	13,75	21,38	29,25	88,60
1733	CTA abdominalne aorte	13,67	23,94	34,89	140,76
1732	CTA torakalne aorte	13,72	24,28	37,39	192,76
1731	CT ozkega črevesa s KS	4,63	7,50	11,63	np
1730	CT širokega črevesa s KS	5,13	10,38	17,25	147,00
1729	CT urografija - KS	9,94	16,44	25,19	79,10
1728	CT jeter s portalnim ojačanjem	7,18	11,27	13,09	0,00
1727	CT medeničnih organov s KS	9,25	14,88	22,13	68,40
1726	CT zgornjega abdomna s KS	8,06	18,19	26,50	85,54
1725	CT trebušnih organov s KS	10,47	20,68	35,05	77,56
1724	CT prsnih organov s KS	10,00	20,16	32,68	83,47
1723	CT ozkega črevesa brez KS	4,13	8,50	9,38	np
1722	CT širokega črevesa brez KS	5,44	13,00	18,22	72,63
1721	CT urografija	8,76	16,76	27,35	82,98
1720	CT pljuč protokol lungcare	7,15	15,00	25,00	123,76

VZS	VZS naziv	Prvi termin Zelo hitro 1.8.2018	Prvi termin Hitro 1.8.2018	Prvi termin Redno 1.8.2018	Povprečna čakalna doba vseh čakajočih na seznamu 1.8.2018
1719	CT abdomna brez KS - drugo	9,63	17,56	25,44	66,87
1718	CT prsnega koša - pljuč HRCT	9,06	18,47	29,71	97,49
1717	CT medeničnih organov brez KS	8,33	15,39	22,33	61,46
1716	CT zgornjega abdomna brez KS	8,00	14,83	23,56	65,70
1715	CT trebušnih organov brez KS	9,55	21,45	33,05	71,01
1713	CT prsni organov brez KS	10,24	20,43	32,81	106,06
1712	CT skeleta drugo s KS	16,85	18,23	26,08	np
1710	CT hrbtenice z intratekalno aplik. KS	8,88	11,50	11,88	np
1709	CT po ISR s KS	8,57	8,71	8,71	np
1708	CT artrografija - drugo s KS	15,63	18,38	20,63	89,00
1707	CT artrografija rame s KS	14,88	17,63	19,88	56,00
1706	CT skeleta medenice s KS	16,69	18,92	28,23	np
1705	CT po mielografiji s KS	7,43	7,43	7,43	np
1704	CT lumbo-sakralne hrbtenice s KS	16,33	19,33	30,80	9,50
1703	CT torakalne hrbtenice s KS	16,50	17,17	27,50	66,33
1702	CT cervikalne hrbtenice s KS	16,36	18,93	28,29	94,00
1701	CT skeleta hrbtenice s KS	17,55	18,55	27,27	9,00
1700	CT skeleta okončin s KS	16,64	19,07	29,21	35,00
1699	CT pelvimetrija	7,43	10,43	10,86	np
1698	CT - dentalni	7,43	10,43	10,86	np
1697	CT skeleta drugo - brez KS	15,00	17,89	25,61	50,58

VZS	VZS naziv	Prvi termin Zelo hitro 1.8.2018	Prvi termin Hitro 1.8.2018	Prvi termin Redno 1.8.2018	Povprečna čakalna doba vseh čakajočih na seznamu 1.8.2018
1695	CT po ISR brez KS	8,43	11,43	11,86	np
1694	CT artrografija - drugo brez KS	19,60	23,90	26,00	26,60
1693	CT gležnja	14,30	19,75	30,85	42,94
1692	CT rame	14,30	20,70	29,25	42,67
1691	CT kolena	14,45	20,00	29,20	46,74
1690	CT artrografija rame brez KS	21,22	24,78	24,78	32,31
1689	CT SIS (sakroiliakalnega sklepa)	13,90	19,30	28,80	66,83
1688	CT kolkov	14,42	19,89	29,42	55,05
1687	CT skeleta medenice	14,58	20,42	30,05	52,25
1686	CT po mielografiji brez KS	8,88	11,50	11,88	np
1685	CT lumbo-sakralne hrbtenice	14,30	19,75	29,30	48,90
1684	CT torakalne hrbtenice	14,29	20,00	30,86	67,07
1683	CT cervikalne hrbtenice	15,90	19,50	29,10	58,00
1682	CT skeleta hrbtenice	15,50	21,25	30,50	46,75
1681	CT skeleta okončin	10,16	20,68	29,58	54,89
1680	CT vratu s KS	8,31	17,69	22,69	71,00
1679	CT obnosnih votlin s KS	13,82	18,00	24,59	64,00
1678	CT skeleta glave s KS	15,10	12,90	22,00	0,00
1677	CT orbit s KS	14,62	13,38	20,62	np
1676	CT glave s KS	14,22	21,44	30,78	69,39
1675	CT vratu brez KS	8,94	17,41	22,06	72,75

VZS	VZS naziv	Prvi termin Zelo hitro 1.8.2018	Prvi termin Hitro 1.8.2018	Prvi termin Redno 1.8.2018	Povprečna čakalna doba vseh čakajočih na seznamu 1.8.2018
1674	CT obnosnih votlin brez KS	13,30	21,70	36,30	73,48
1673	CT obraznih kosti	12,61	17,56	26,22	82,92
1672	CT srednjega ušesa in temporalke	12,88	15,29	23,94	63,24
1671	CT skeleta glave	13,56	19,39	28,78	45,00
1670	CT orbit brez KS	12,94	14,38	23,63	50,75
1669	CT glave brez KS	13,71	21,33	31,95	65,30
1664	Posegi na jeziku	7,25	14,56	29,44	303,00
1662	Poseg na uhlju	0,00	0,00	0,00	np
1643	Osteosinteza hrbtenice (drugi posegi)	0,00	0,00	0,00	np
1642	Osteosinteza torakolumbalne hrbtenice s "kletko - cage"	2,33	10,83	20,83	np
1641	Osteosinteza cervikalne hrbtenice	0,00	0,00	0,00	np
1640	Osteosinteza rame	6,29	6,29	6,29	np
1626	Endoproteza kolena	16,56	83,06	146,75	366,04
1625	Endoproteza rame delna (PEP)/totalna (TEP)	2,30	45,40	70,80	287,69
1624	Endoproteza kolka delna (PEP)/totalna (TEP)	42,19	124,63	201,44	306,46
1611	Operacija discus hernie	6,83	31,42	51,33	118,75
1608	Endoproteza gležnja	2,14	9,43	41,00	131,67
1607	Operacija nožnega palca (hallux)	19,38	104,88	250,44	869,14
1606	Operacija Dupuytrenove kontrakture (CD, fibromatoza dlančne fascije)	7,25	20,75	48,92	197,67
1604	Ortopedska operacija rame	18,23	51,23	70,77	347,14
1472	Nevromišična elektrodiagnostika (tudi elektromiografija EMG)	34,47	74,72	114,89	133,74

VZS	VZS naziv	Prvi termin Zelo hitro 1.8.2018	Prvi termin Hitro 1.8.2018	Prvi termin Redno 1.8.2018	Povprečna čakalna doba vseh čakajočih na seznamu 1.8.2018
1471	Elektroencefalografija EEG	7,93	18,43	29,79	236,00
1446	Plastični poseg na ožilju	0,17	0,17	0,17	319,00
1444	Korekcija shize	0,17	0,17	0,17	np
1443	Rekonstrukcija oblike obraza	0,00	0,00	0,00	np
1442	Poseg na žrelu	8,14	11,86	12,86	np
1402	Biopsija vulve, perineja in/ali nožnice	4,36	9,18	8,73	31,00
1400	Odvzem tkivnega vzorca za histopatološko diagnostiko predrakavih/rakavih sprememb materničnega vratu (biopsija, odščip)	7,18	6,82	6,64	57,91
1397	Kolposkopija, vaginoskopija	10,80	12,27	19,20	73,43
1396	Ambulantna histeroskopija	13,08	15,38	20,08	42,97
1342	operacija kile	19,00	34,17	48,74	279,86
1327	operacija žolčnih kamnov	14,42	35,21	56,63	250,49
1311	operacije krčnih žil	65,80	97,15	351,75	768,94
1310	sklerozacija krčnih žil	16,20	44,00	86,73	415,69
1309	revizije po operacijah na arterijah	0,17	0,17	0,17	np
1308	Druge operacije na arterijah	1,10	4,90	17,80	247,00
1306	Odstranitev venske valvule	0,00	0,00	0,00	np
1305	Vstavitev venske valvule	1,17	3,33	6,83	np
1304	biopsija periferne arterije	0,17	0,17	0,17	np
1303	transkateterska embolizacija krvnih žil	1,14	4,00	6,00	np
1301	koronarna angiografija	6,36	40,18	35,45	137,72
1299	revizije po operacijah na srcu (krvavitve, tamponade,...)	0,00	0,00	0,00	np



VZS	VZS naziv	Prvi termin Zelo hitro 1.8.2018	Prvi termin Hitro 1.8.2018	Prvi termin Redno 1.8.2018	Povprečna čakalna doba vseh čakajočih na seznamu 1.8.2018
1298	ostale operacije na srcu	0,17	2,00	2,00	0,00
1294	revizije po žilnih operacijah (razen arterije)	1,14	3,00	6,00	np
1293	Druge žilne operacije (razen arterije)	118,38	120,00	122,63	505,72
1292	tea ACI	3,14	16,86	6,00	243,92
1291	femoro - poplitealni bypass	1,14	3,00	6,00	83,00
1290	operacija abdominalne aorte (anevrizma ali okluzija)	1,14	3,00	6,00	478,80
1289	operacija torakalne anevrizme	0,17	0,17	0,17	208,60
1288	operacije prirojenih srčnih napak	0,17	0,17	0,17	77,78
1287	aortokoronarni obvodi z menjavo srčne zaklopke	2,00	2,29	0,29	285,50
1286	menjava srčne zaklopke	1,86	1,86	1,86	274,69
1285	aortokoronarni obvodi	1,88	4,63	6,75	263,63
1284	transplantacija srca	0,00	0,00	0,00	np
1265	Posegi v grlu	11,00	24,00	48,78	300,59
1264	Drugi oralni operativni posegi	52,33	88,53	160,53	348,75
1246	Incizija in drenaža abscesov ali cist v ustni votlini	0,17	0,17	0,17	np
1244	Biopsija žrela	9,33	13,67	14,83	np
1241	Tonzilektomija/adenoidektomija	8,88	26,75	52,63	179,18
1240	Incizija in drenaža peritonzilarnega abscesa	2,33	7,33	9,33	np
1239	Biopsija mandljev/žrelnice	9,33	13,67	14,83	np
1238	Biopsija ustne votline	9,33	13,67	14,83	80,00
1236	Biopsija žlez slinavk in izvodil	8,14	30,00	32,57	np

VZS	VZS naziv	Prvi termin Zelo hitro 1.8.2018	Prvi termin Hitro 1.8.2018	Prvi termin Redno 1.8.2018	Povprečna čakalna doba vseh čakajočih na seznamu 1.8.2018
1234	Biopsija jezika	9,33	13,67	14,83	np
1232	Biopsija nosnih sinusov	9,33	13,67	14,83	np
1231	Aspiracija in lavaža nosnih sinusov	0,83	17,33	18,33	np
1228	Biopsija nosne votline in/ali zgornjega žrela	9,33	13,67	14,83	79,00
1225	Biopsija notranjega ušesa	11,20	16,40	17,80	np
1220	Miringoplastika	10,00	17,43	17,00	np
1219	Biopsija srednjega ušesa	11,20	16,40	17,80	np
1216	Atikotomija	2,33	5,00	10,17	np
1215	Miringotomija	19,71	23,43	24,43	135,67
1214	Kateterizacija Evstahijeve tube (ušesne troblje)	0,00	0,00	0,00	np
1209	Biopsija zunanjega ušesa	0,20	15,20	16,40	np
1195	Operacija sive mreže (katarakte)	32,26	65,30	124,15	214,59
1176	Operacije na ščitnici in obščitnici	1,89	10,67	14,33	145,84
1167	Operacija tireoglosalne ciste/fistule	0,00	0,00	0,00	np
1165	Operacija prirojenih anomalij hrbtenjače in hrbteničnega kanala (meningokela, mielomeningokela,...)?	0,00	0,00	0,00	np
1164	Druge nevrokirurške operacije	0,17	0,17	0,17	92,27
1154	osteosinteze torakolumbalne hrbtenice	0,00	0,00	0,00	np
1152	operacije tumorjev na hrbtenici	0,17	0,17	0,83	np
1151	fenestracija hrbtenice	1,43	7,43	26,86	194,50
1149	Operacija karpalnega kanala	16,74	33,84	41,89	162,61

**Priloga 5-2: Podatki o čakajočih za vse izbrane vrste zdravstvenih storitev s stanjem na dan 1. 8. 2018**

VZS	VZS naziv	Čakajoči Zelo hitro 1.8.2018	Čakajoči Hitro 1.8.2018	Čakajoči Redno 1.8.2018	Čakajoči skupaj	Čakajoči nad dopustno ČD Hitro 1.8.2018	Čakajoči nad dopustno ČD Redno 1.8.2018	Čakajoči nad dopustno ČD skupaj 1.8.2018	Čakajoči na lastno željo Zelo hitro	Čakajoči na lastno željo Hitro	Čakajoči na lastno željo Redno
2395P	Oromaksilofacialni pregled - prvi	17	1002	3217	4236	146	1069	1215	1	32	61
2338P	Urološki pregled otroka- prvi	0	56	171	227	16	6	22	0	3	2
2328P	Pregled v ambulanti za zdravljenje parastomalne kože - prvi	0	0	0	0	0	0	0	0	0	0
2184P	Pregled ob neplodnosti - ženske - prvi	0	44	167	211	6	0	6	0	3	14
2183P	Pregled ob neplodnosti - moški - prvi	0	19	178	197	5	0	5	0	2	4
2182P	Ginekološki pregled (razen pregled nosečnic) na sekundarni ravni - prvi	12	332	638	982	48	57	105	0	33	53
1930P	Okulistični pregled zaradi očal - prvi	4	308	3378	3690	90	679	769	0	60	347
1067P	Nevrološki pregled otroka - prvi	9	226	274	509	84	19	103	1	22	10
1063P	Revmatološki pregled otroka - prvi	0	17	30	47	1	3	4	0	3	0
1062P	Alergološki pregled otroka - prvi	1	237	615	853	81	258	339	0	34	33
1057P	Kardiološki pregled otroka - prvi	0	179	344	523	58	20	78	0	2	6
1056P	Alergološki pregled - prvi	36	374	1451	1861	147	587	734	2	22	29
1053P	Diabetološki pregled - prvi	12	121	1644	1777	17	931	948	1	22	15
1050P	Urološki pregled - prvi	145	1871	2374	4390	1021	385	1406	3	29	35
1045P	Revmatološki pregled - prvi	51	1784	2723	4558	950	2183	3133	6	125	39

VZS	VZS naziv	Čakajoči Zelo hitro 1.8.2018	Čakajoči Hitro 1.8.2018	Čakajoči Redno 1.8.2018	Čakajoči skupaj	Čakajoči nad dopustno ČD Hitro 1.8.2018	Čakajoči nad dopustno ČD Redno 1.8.2018	Čakajoči nad dopustno ČD skupaj 1.8.2018	Čakajoči na lastno željo Zelo hitro	Čakajoči na lastno željo Hitro	Čakajoči na lastno željo Redno
1044P	Pregled ob odvijanju odvisnosti od alkohola - prvi	1	1	93	95	0	0	0	0	0	3
1042P	Pregled ob odvijanju odvisnosti od prepovedanih drog - prvi	0	0	9	9	0	0	0	0	0	0
1040P	Psihiatrični pregled - prvi	44	514	1056	1614	151	117	268	5	43	112
1033P	Ortopedski pregled - prvi	367	8157	7717	16241	5236	3394	8630	19	476	395
1026P	Nevrološki pregled - prvi	309	3638	3551	7498	2787	1695	4482	18	401	313
1018P	Kardiološki pregled - prvi	198	4652	5452	10302	2877	1425	4302	33	493	589
1012P	Flebološki pregled - prvi	20	444	855	1319	364	590	954	3	4	20
1011P	Venerološki pregled - prvi	58	141	134	333	74	89	163	1	5	6
1010P	Dermatološki pregled - prvi	520	5467	8643	14630	2897	4213	7110	18	310	746
1004P	Pregled ob neplodnosti -par - prvi	0	21	272	293	12	1	13	0	1	11
2407	Druge ortopedske operacije gležnja in stopala	1	10	16	27	6	9	15	0	0	0
2384	Drugi posegi v nosu	0	1	57	58	1	4	5	0	0	0
2383	Drugi posegi v ustih, na nebu ali jezišku	4	93	74	171	26	3	29	0	0	1
2380	Posegi v nosnih sinusih	0	1	1	2	1	1	2	0	0	0
2379	Operacija nosnega pretina	1	25	241	267	23	155	178	0	0	2
2378	Vstavitev/odstranitev kohlearnega implanta	0	0	0	0	0	0	0	0	0	0
2373	Drugi posegi na bobniču in srednjem ušesu	0	5	59	64	3	57	60	0	0	0

VZS	VZS naziv	Čakajoči Zelo hitro 1.8.2018	Čakajoči Hitro 1.8.2018	Čakajoči Redno 1.8.2018	Čakajoči skupaj	Čakajoči nad dopustno ČD Hitro 1.8.2018	Čakajoči nad dopustno ČD Redno 1.8.2018	Čakajoči nad dopustno ČD skupaj 1.8.2018	Čakajoči na lastno željo Zelo hitro	Čakajoči na lastno željo Hitro	Čakajoči na lastno željo Redno
2359	CT srca - prikaz kalcinacij	1	3	3	7	3	3	6	0	0	0
2358	CT jeter s KS - 4 faze	1	4	5	10	1	0	1	0	0	0
2357	CT komolca	0	2	0	2	1	0	1	0	0	0
2356	CT zapestja	2	9	1	12	1	0	1	0	0	0
2352	MR male medenice s KS	3	142	48	193	92	6	98	0	2	0
2351	MR male medenice	0	22	6	28	14	1	15	0	0	0
2350	MR enterografija	1	25	18	44	17	2	19	0	0	0
2349	MRCP (pregled žolčnega sistema)	6	37	37	80	33	3	36	0	0	0
2348	MR celotne hrbtenice	0	10	6	16	5	4	9	0	0	0
2347	MR multipla skleroza s KS s 3D	0	75	53	128	59	31	90	0	0	0
2346	MR protokol epilepsija s KS	0	15	7	22	9	2	11	0	0	0
2345	MR protokol epilepsija brez KS	1	10	6	17	0	0	0	0	0	1
2329	PTA (perkutana transluminalna angioplastika)	0	5	18	23	0	0	0	0	0	0
2309	Druge ušesne operacije	0	29	117	146	29	111	140	0	0	3
2284	RTG celotne hrbtenice	1	16	17	34	0	0	0	0	0	0
2271	UZ skrotuma	11	173	280	464	47	35	82	2	14	58
2237	Zdravljenje recesije dlesni	0	0	1	1	0	1	1	0	0	0
2233	Posegi na žlezah slinavkah in izvodilih	0	5	6	11	0	1	1	0	3	3

VZS	VZS naziv	Čakajoči Zelo hitro 1.8.2018	Čakajoči Hitro 1.8.2018	Čakajoči Redno 1.8.2018	Čakajoči skupaj	Čakajoči nad dopustno ČD Hitro 1.8.2018	Čakajoči nad dopustno ČD Redno 1.8.2018	Čakajoči nad dopustno ČD skupaj 1.8.2018	Čakajoči na lastno željo Zelo hitro	Čakajoči na lastno željo Hitro	Čakajoči na lastno željo Redno
2230	Ekscizija majhnih tumorjev v oralni kirurgiji	1	2	47	50	2	46	48	0	0	0
2214	Vestibuloplastika	0	0	1	1	0	1	1	0	0	0
2181	Druge operacije obnosnih votlin v splošni anesteziji	0	9	77	86	7	53	60	0	1	0
2179	Pansinusne operacije v splošni anesteziji	0	0	1	1	0	0	0	0	0	0
2178	Endoskopske operacije obnosnih votlin v splošni anesteziji	0	38	197	235	29	163	192	0	6	25
2177	Funkcionalne estetske operacije nosu v splošni anesteziji	0	4	84	88	3	80	83	0	0	3
2176	Operacije malignih tumorjev v otorinolaringologiji (ORL) in maksilofacialni kirurgiji v splošni anesteziji	5	8	1	14	5	1	6	1	0	0
2175	Posegi na žrelnici in bobniču pri otrocih v splošni anesteziji	2	164	407	573	144	353	497	0	17	28
2174	Posegi na žrelnici pri otrocih v splošni anesteziji	0	3	48	51	0	13	13	0	0	0
2173	Posegi na mandljih in žrelnici pri otrocih v splošni anesteziji	0	62	367	429	46	179	225	0	3	3
2172	Posegi na mandljih pri odrasli v splošni anesteziji	2	31	188	221	28	160	188	1	2	7
2171	Lažji posegi v otorinolaringologiji (ORL) in maksilofacialni kirurgiji v splošni anesteziji	0	4	75	79	3	65	68	0	0	2

VZS	VZS naziv	Čakajoči Zelo hitro 1.8.2018	Čakajoči Hitro 1.8.2018	Čakajoči Redno 1.8.2018	Čakajoči skupaj	Čakajoči nad dopustno ČD Hitro 1.8.2018	Čakajoči nad dopustno ČD Redno 1.8.2018	Čakajoči nad dopustno ČD skupaj 1.8.2018	Čakajoči na lastno željo Zelo hitro	Čakajoči na lastno željo Hitro	Čakajoči na lastno željo Redno
2170	Mali posegi malignih sprememb v otorinolaringologiji (ORL) in maksilofacialni kirurgiji v lokalni anesteziji	1	32	21	54	3	0	3	0	3	1
2168	Druge operacije nosu v lokalni anesteziji	1	36	404	441	30	336	366	0	5	54
2165	Posegi na mandljih v lokalni anesteziji	0	3	18	21	2	3	5	0	1	7
2163	Posegi na notranjem ušesu v lokalni anesteziji	0	0	15	15	0	2	2	0	0	0
2162	Posegi na bobniču ali srednjem ušesu v lokalni anesteziji	0	4	95	99	3	66	69	0	0	28
2161	Posegi na ušesu v lokalni anesteziji	0	26	14	40	4	1	5	0	0	0
2160	Lažji posegi v otorinolaringologiji (ORL) in maksilofacialni kirurgiji v lokalni anesteziji	0	11	41	52	7	1	8	0	3	5
2111	Operacija skolioze	0	0	0	0	0	0	0	0	0	0
2109	Operacija hrbtenice - spondilodeza	0	52	406	458	45	390	435	0	0	0
2108	Operacija hrbtenice - dekompresija	0	26	210	236	16	157	173	0	0	0
2106	Revizijska operacija ramena	0	0	0	0	0	0	0	0	0	0
2105	Revizijska operacija kolena	0	10	9	19	6	4	10	0	0	0
2104	Revizijska operacija kolka	0	13	10	23	4	2	6	0	2	0
2077	Odstranitev polipov	0	1	2	3	1	0	1	0	0	0

VZS	VZS naziv	Čakajoči Zelo hitro 1.8.2018	Čakajoči Hitro 1.8.2018	Čakajoči Redno 1.8.2018	Čakajoči skupaj	Čakajoči nad dopustno ČD Hitro 1.8.2018	Čakajoči nad dopustno ČD Redno 1.8.2018	Čakajoči nad dopustno ČD skupaj 1.8.2018	Čakajoči na lastno željo Zelo hitro	Čakajoči na lastno željo Hitro	Čakajoči na lastno željo Redno
2072	Kriokauterizacija ali krioterapija (postopek v dermatologiji)	0	0	0	0	0	0	0	0	0	0
2017	Mamografija (vključuje odčitavanje slike, izključuje preventivno presejanje)	3	75	441	519	7	97	104	0	11	78
2006	Artroskopija kolena (diagnostična in terapevtska)	6	366	1787	2159	200	308	508	1	2	44
1992	UZ preiskava ene bezgavčne lože	1	11	25	37	4	1	5	1	4	23
1991	UZ mehkih tkiv	31	590	401	1022	317	136	453	2	28	17
1986	UZ kolka dojenčkov	4	82	727	813	0	0	0	0	1	142
1985	UZ kolka novorojenčkov	0	0	118	118	0	0	0	0	0	3
1983	UZ sklepa	14	389	186	589	351	137	488	4	18	3
1952	Usmerjen ali urgenten UZ srca	8	283	496	787	272	222	494	0	1	4
1951	Transtorakalna ehokardiografija s KS	0	5	9	14	0	3	3	0	5	5
1950	Zahtevna transtorakalna ehokardiografija	6	119	429	554	98	328	426	1	12	36
1949	Delna transtorakalna ehokardiografija	0	1	6	7	0	4	4	0	1	2
1948	Transtorakalna ehokardiografija	5	293	1730	2028	212	1052	1264	1	49	115
1944	UZ dojk enostransko	16	60	48	124	12	21	33	1	4	11
1943	UZ dojk obojestransko	48	343	1498	1889	86	1062	1148	7	22	51
1941	UZ vratnih žil	36	1427	4751	6214	403	1068	1471	10	107	174



VZS	VZS naziv	Čakajoči Zelo hitro 1.8.2018	Čakajoči Hitro 1.8.2018	Čakajoči Redno 1.8.2018	Čakajoči skupaj	Čakajoči nad dopustno ČD Hitro 1.8.2018	Čakajoči nad dopustno ČD Redno 1.8.2018	Čakajoči nad dopustno ČD skupaj 1.8.2018	Čakajoči na lastno željo Zelo hitro	Čakajoči na lastno željo Hitro	Čakajoči na lastno željo Redno
1938	Doppler ehografija	1	100	266	367	58	66	124	0	25	58
1933	UZ otroške glave	0	2	10	12	0	0	0	0	0	0
1931	UZ vratu	12	298	471	781	82	79	161	1	29	102
1921	Angiografija (brez koronarne angiografije)	0	27	6	33	1	0	1	0	0	0
1899	Druge radiološke preiskave ledvic in sečnega mehurja	0	0	0	0	0	0	0	0	0	0
1897	Mikcijska ureterocistografija	0	0	0	0	0	0	0	0	0	0
1895	Retrogradna pielografija	0	0	1	1	0	0	0	0	0	0
1894	Intravenska urografija - IVU	0	7	12	19	0	1	1	0	0	0
1893	Nativno slikanje ledvic	1	0	4	5	0	0	0	0	0	0
1889	RTG abdomna	0	2	1	3	0	0	0	0	0	0
1888	RTG pc	4	54	125	183	9	10	19	0	11	37
1887	RTG spodnje čeljusti (mandibule)	0	2	1	3	0	0	0	0	0	0
1885	RTG ličnice	0	0	0	0	0	0	0	0	0	0
1884	RTG po schullerju	0	0	0	0	0	0	0	0	0	0
1883	RTG nosa	0	0	0	0	0	0	0	0	0	0
1882	RTG sinusov	0	5	6	11	0	0	0	0	2	2
1881	RTG glave	0	1	2	3	0	0	0	0	0	0

VZS	VZS naziv	Čakajoči Zelo hitro 1.8.2018	Čakajoči Hitro 1.8.2018	Čakajoči Redno 1.8.2018	Čakajoči skupaj	Čakajoči nad dopustno ČD Hitro 1.8.2018	Čakajoči nad dopustno ČD Redno 1.8.2018	Čakajoči nad dopustno ČD skupaj 1.8.2018	Čakajoči na lastno željo Zelo hitro	Čakajoči na lastno željo Hitro	Čakajoči na lastno željo Redno
1880	RTG prsnice (sternuma)	0	0	4	4	0	0	0	0	1	1
1879	RTG reber	0	15	5	20	0	0	0	0	2	0
1878	RTG lopatice	0	0	2	2	0	0	0	0	0	1
1877	RTG sternoklavikularnega sklepa	0	1	2	3	0	0	0	0	0	0
1876	RTG ključnice	1	4	2	7	0	0	0	0	0	0
1875	RTG trtice	1	3	3	7	0	0	0	0	0	0
1874	RTG hrbetnice v predelu L5-S1	1	12	23	36	0	0	0	0	1	6
1873	RTG lumbosakralne hrbtenice	12	152	346	510	2	1	3	0	19	38
1872	RTG torakalne hrbtenice	1	23	65	89	0	0	0	0	0	4
1871	RTG cervikalne hrbtenice	3	76	183	262	0	0	0	0	11	13
1870	RTG sakroiliakalnega sklepa - SIS	1	5	12	18	0	0	0	0	0	0
1869	RTG medenice	1	48	91	140	0	2	2	0	5	13
1868	RTG kolka	7	79	139	225	1	2	3	0	7	22
1867	RTG stegenice	0	2	2	4	0	0	0	0	0	0
1866	RTG pogačice	0	2	1	3	0	0	0	0	0	0
1865	RTG kolena	3	115	281	399	1	4	5	0	11	28
1864	RTG goleni	2	4	6	12	0	0	0	0	1	1
1863	RTG gležnja	4	31	49	84	0	0	0	0	3	3

VZS	VZS naziv	Čakajoči Zelo hitro 1.8.2018	Čakajoči Hitro 1.8.2018	Čakajoči Redno 1.8.2018	Čakajoči skupaj	Čakajoči nad dopustno ČD Hitro 1.8.2018	Čakajoči nad dopustno ČD Redno 1.8.2018	Čakajoči nad dopustno ČD skupaj 1.8.2018	Čakajoči na lastno željo Zelo hitro	Čakajoči na lastno željo Hitro	Čakajoči na lastno željo Redno
1862	RTG petnice	2	26	42	70	0	0	0	0	1	6
1861	RTG stopala	2	32	93	127	0	0	0	0	6	8
1860	RTG prstov nog	3	3	5	11	0	0	0	0	1	1
1859	RTG rame	4	97	115	216	1	0	1	0	8	20
1858	RTG nadlahti	1	0	2	3	0	0	0	0	0	0
1857	RTG komolca	1	12	16	29	0	0	0	0	1	2
1856	RTG podlahti	0	0	1	1	0	0	0	0	0	0
1854	RTG zapestja	0	16	28	44	0	3	3	0	3	4
1853	RTG dlani	2	22	28	52	0	0	0	0	2	2
1852	RTG prstov rok	5	16	33	54	0	2	2	0	2	3
1836	MRA srca in velikih žil - prikaz pretoka s KS	0	4	8	12	4	4	8	0	0	0
1835	MR koronarnih arterij s KS	0	1	0	1	1	0	1	0	0	0
1834	MR srca - prikaz funkcije s KS	1	30	21	52	23	16	39	0	0	0
1833	MR srca - prikaz morfoloških struktur s KS	4	65	73	142	58	52	110	0	0	0
1832	MR srca - prikaz funkcije brez KS	1	15	15	31	7	3	10	0	1	1
1831	MR srca - prikaz morfoloških struktur brez KS	1	18	28	47	10	18	28	0	1	1
1830	MRA pljučnih ven s KS	0	1	0	1	1	0	1	0	0	0
1829	MRA drugih področij s KS	0	2	1	3	0	0	0	0	0	0

VZS	VZS naziv	Čakajoči Zelo hitro 1.8.2018	Čakajoči Hitro 1.8.2018	Čakajoči Redno 1.8.2018	Čakajoči skupaj	Čakajoči nad dopustno ČD Hitro 1.8.2018	Čakajoči nad dopustno ČD Redno 1.8.2018	Čakajoči nad dopustno ČD skupaj 1.8.2018	Čakajoči na lastno željo Zelo hitro	Čakajoči na lastno željo Hitro	Čakajoči na lastno željo Redno
1828	MRA medenice s KS	0	2	0	2	0	0	0	0	0	0
1827	MRA trebuha s KS	0	1	2	3	0	0	0	0	0	0
1826	MRA hrbtenice s KS	0	0	0	0	0	0	0	0	0	0
1825	MRA prsnega koša s KS	0	1	0	1	0	0	0	0	0	0
1824	MRA zgornje okončine s KS	0	1	0	1	0	0	0	0	0	0
1822	MRA pelvičnih a. In arterij spodnjih udov	2	1	1	4	0	0	0	0	0	0
1821	MRA pelvično žilje KS	0	4	8	12	0	3	3	0	0	0
1820	MRA pljučnih arterij KS	0	0	1	1	0	1	1	0	0	0
1819	MRA abdominalne aorte KS	0	1	8	9	1	0	1	0	0	0
1818	MRA torakalne aorte KS	0	5	47	52	4	38	42	0	0	0
1817	MRA aorto- cervikalna KS	0	6	2	8	6	1	7	0	0	0
1816	MRA možganskega žilja - vene KS	0	7	2	9	2	1	3	0	0	0
1815	MRA možganskega žilja - arterije KS	0	18	24	42	5	16	21	0	1	1
1814	MRA TOF - drugo	0	12	1	13	2	0	2	0	0	0
1813	MRA renalno žilje TOF	0	0	0	0	0	0	0	0	0	0
1812	MRA ekstremiteti ( vsaka okončina posebej ) TOF	0	1	0	1	0	0	0	0	0	0
1811	MRA pelvično žilje TOF	0	1	0	1	1	0	1	0	0	0
1810	MRA pljučnih arterij TOF	0	0	1	1	0	1	1	0	0	0

VZS	VZS naziv	Čakajoči Zelo hitro 1.8.2018	Čakajoči Hitro 1.8.2018	Čakajoči Redno 1.8.2018	Čakajoči skupaj	Čakajoči nad dopustno ČD Hitro 1.8.2018	Čakajoči nad dopustno ČD Redno 1.8.2018	Čakajoči nad dopustno ČD skupaj 1.8.2018	Čakajoči na lastno željo Zelo hitro	Čakajoči na lastno željo Hitro	Čakajoči na lastno željo Redno
1809	MRA abdominalne aorte TOF	0	0	0	0	0	0	0	0	0	0
1808	MRA torakalne aorte TOF	0	6	8	14	5	7	12	0	0	0
1807	MRA aorto- cervikalna TOF	0	8	8	16	2	5	7	0	1	1
1806	MRA možganskega žilja - vene TOF	0	2	5	7	1	3	4	0	0	0
1805	MRA možganskega žilja - arterije TOF	3	137	162	302	55	75	130	0	1	5
1804	MR dojke s KS	0	7	19	26	1	1	2	0	0	1
1803	MR jeter s kontrastom	6	37	13	56	22	2	24	0	1	0
1802	MR medenice s KS	4	67	30	101	30	4	34	0	6	6
1801	MR zgornjega abdomna s KS	5	18	7	30	8	2	10	1	0	0
1800	MR abdomna s KS - drugo	1	22	7	30	13	0	13	0	0	0
1799	MR trebušnih organov s KS	6	48	21	75	22	2	24	0	0	2
1798	MR prsnega koša s KS	0	6	7	13	2	3	5	0	0	0
1797	MR dojke	0	8	15	23	2	0	2	0	0	0
1796	MR jeter	1	25	12	38	16	0	16	0	1	0
1795	MR medenice	15	58	23	96	32	7	39	0	4	0
1794	MR zgornjega abdomna	1	8	10	19	4	6	10	0	0	0
1793	MR abdomna- drugo	4	31	25	60	16	6	22	0	0	0
1792	MR trebušnih organov	4	22	34	60	13	11	24	0	0	0

VZS	VZS naziv	Čakajoči Zelo hitro 1.8.2018	Čakajoči Hitro 1.8.2018	Čakajoči Redno 1.8.2018	Čakajoči skupaj	Čakajoči nad dopustno ČD Hitro 1.8.2018	Čakajoči nad dopustno ČD Redno 1.8.2018	Čakajoči nad dopustno ČD skupaj 1.8.2018	Čakajoči na lastno željo Zelo hitro	Čakajoči na lastno željo Hitro	Čakajoči na lastno željo Redno
1791	MR prsnega koša	1	9	12	22	6	4	10	0	0	1
1790	MR SIS (sakroliakalnega sklepa) s KS	0	26	15	41	4	1	5	0	0	0
1789	MR skeleta s KS - drugo	2	12	7	21	4	0	4	0	0	0
1788	MR stopala s KS	0	3	7	10	1	3	4	0	0	0
1787	MR gležnja s KS	0	6	4	10	0	0	0	0	0	0
1786	MR kolena s KS	1	20	6	27	5	0	5	0	3	0
1785	MR kolka s KS	0	19	3	22	10	1	11	0	0	0
1784	MR roke s KS	0	3	2	5	2	1	3	0	0	0
1783	MR zapestja s KS	0	6	16	22	1	1	2	0	1	0
1782	MR rame s KS	2	37	20	59	2	0	2	0	0	4
1781	MR lumbosakralne hrbtenice s KS	6	73	45	124	12	11	23	0	3	0
1780	MR komolca s KS	0	2	2	4	0	1	1	0	0	0
1779	MR torakalne hrbtenice s KS	3	21	11	35	4	6	10	0	3	0
1778	MR cervikalne hrbtenice s KS	2	40	27	69	8	13	21	0	1	1
1777	MR SIS (sakroliakalnega sklepa) brez KS	1	72	43	116	32	25	57	0	2	1
1776	MR skeleta brez KS - drugo	0	24	20	44	5	2	7	0	1	0
1774	MR stopala	2	60	55	117	8	3	11	0	1	0
1773	MR gležnja	3	134	81	218	21	6	27	0	0	1

VZS	VZS naziv	Čakajoči Zelo hitro 1.8.2018	Čakajoči Hitro 1.8.2018	Čakajoči Redno 1.8.2018	Čakajoči skupaj	Čakajoči nad dopustno ČD Hitro 1.8.2018	Čakajoči nad dopustno ČD Redno 1.8.2018	Čakajoči nad dopustno ČD skupaj 1.8.2018	Čakajoči na lastno željo Zelo hitro	Čakajoči na lastno željo Hitro	Čakajoči na lastno željo Redno
1772	MR kolena	43	866	767	1676	58	32	90	3	9	17
1771	MR kolka	4	100	71	175	36	6	42	0	4	3
1770	MR roke	0	16	9	25	7	3	10	0	2	1
1769	MR zapestja	2	52	21	75	17	3	20	0	4	0
1768	MR lumbosakralne hrbtenice	44	1492	1285	2821	152	47	199	1	23	81
1767	MR komolca	1	34	12	47	11	2	13	0	1	0
1766	MR torakalne hrbtenice	10	131	88	229	18	15	33	0	4	6
1765	MR rame	14	389	131	534	117	7	124	1	5	2
1764	MR cervikalne hrbtenice	9	548	539	1096	87	51	138	0	17	23
1763	MR vratu s KS	0	14	11	25	7	7	14	0	1	0
1762	MR multipla skleroza s KS	2	65	56	123	36	31	67	0	1	1
1760	MR obraza in drugo s KS	0	4	5	9	2	4	6	0	0	0
1759	MR glave s KS	6	400	891	1297	172	448	620	0	12	31
1758	MR multipla skleroza brez KS	3	49	44	96	12	8	20	0	1	2
1757	MR vratu brez KS	0	37	18	55	9	4	13	0	0	0
1756	MR obraza in drugo brez KS	0	20	15	35	18	11	29	0	0	0
1755	MR glave brez kontrasta	25	1050	929	2004	235	209	444	0	22	53
1750	CTA koronarnih arterij	0	81	70	151	73	56	129	0	0	0

VZS	VZS naziv	Čakajoči Zelo hitro 1.8.2018	Čakajoči Hitro 1.8.2018	Čakajoči Redno 1.8.2018	Čakajoči skupaj	Čakajoči nad dopustno ČD Hitro 1.8.2018	Čakajoči nad dopustno ČD Redno 1.8.2018	Čakajoči nad dopustno ČD skupaj 1.8.2018	Čakajoči na lastno željo Zelo hitro	Čakajoči na lastno željo Hitro	Čakajoči na lastno željo Redno
1749	CTA srca - prikaz funkcije	0	1	1	2	1	1	2	0	0	0
1748	CTA srca - prikaz morfoloških struktur	0	5	4	9	5	2	7	0	0	0
1747	CTA srca - prikaz kalcinacij	0	1	1	2	0	0	0	0	0	0
1746	CTA venografija drugo	0	1	1	2	1	1	2	0	0	0
1745	CTA venografija vratu	0	0	0	0	0	0	0	0	0	0
1744	CTA venografija možganov	0	0	0	0	0	0	0	0	0	0
1743	CTA možganskih arterij	1	69	37	107	22	10	32	0	0	0
1742	CTA torakalne in abdominalne aorte	3	39	34	76	34	26	60	0	0	0
1741	CTA pelvičnih a. in a. spodnjih okončin	6	145	69	220	45	11	56	0	0	0
1740	CTA aorto- cervikalna	10	87	45	142	27	4	31	0	0	0
1739	CTA selektivne angiografije	0	9	2	11	5	1	6	0	0	0
1738	CTA ledvic	0	0	2	2	0	0	0	0	0	0
1737	CTA jeter	0	0	0	0	0	0	0	0	0	0
1736	CTA pljučnih arterij	0	5	2	7	1	0	1	0	0	0
1735	CTA zgornjih okončin	0	1	0	1	0	0	0	0	0	0
1734	CTA pelvičnih žil	0	3	2	5	0	0	0	0	0	0
1733	CTA abdominalne aorte	0	23	46	69	12	17	29	0	0	1
1732	CTA torakalne aorte	0	34	63	97	21	48	69	0	0	1



VZS	VZS naziv	Čakajoči Zelo hitro 1.8.2018	Čakajoči Hitro 1.8.2018	Čakajoči Redno 1.8.2018	Čakajoči skupaj	Čakajoči nad dopustno ČD Hitro 1.8.2018	Čakajoči nad dopustno ČD Redno 1.8.2018	Čakajoči nad dopustno ČD skupaj 1.8.2018	Čakajoči na lastno željo Zelo hitro	Čakajoči na lastno željo Hitro	Čakajoči na lastno željo Redno
1731	CT ozkega črevesa s KS	0	0	0	0	0	0	0	0	0	0
1730	CT širokega črevesa s KS	0	4	3	7	3	1	4	0	0	0
1729	CT urografija - KS	15	57	13	85	32	0	32	0	0	1
1728	CT jeter s portalnim ojačanjem	0	0	0	0	0	0	0	0	0	0
1727	CT medeničnih organov s KS	1	4	0	5	2	0	2	0	0	0
1726	CT zgornjega abdomna s KS	4	10	11	25	4	1	5	0	0	0
1725	CT trebušnih organov s KS	72	488	135	695	168	7	175	2	15	10
1724	CT prsnih organov s KS	54	254	116	424	69	15	84	1	10	3
1723	CT ozkega črevesa brez KS	0	0	0	0	0	0	0	0	0	0
1722	CT širokega črevesa brez KS	1	7	0	8	1	0	1	0	0	0
1721	CT urografija	5	27	10	42	14	0	14	0	1	0
1720	CT pljuč protokol lungcare	1	9	15	25	5	2	7	2	0	0
1719	CT abdomna brez KS - drugo	12	59	38	109	19	0	19	0	2	2
1718	CT prsnega koša - pljuč HRCT	11	170	90	271	68	8	76	0	2	2
1717	CT medeničnih organov brez KS	1	10	1	12	3	0	3	0	0	0
1716	CT zgornjega abdomna brez KS	1	4	4	9	1	0	1	0	1	0
1715	CT trebušnih organov brez KS	10	96	65	171	19	3	22	0	6	3
1713	CT prsnih organov brez KS	18	156	120	294	71	17	88	1	2	2

VZS	VZS naziv	Čakajoči Zelo hitro 1.8.2018	Čakajoči Hitro 1.8.2018	Čakajoči Redno 1.8.2018	Čakajoči skupaj	Čakajoči nad dopustno ČD Hitro 1.8.2018	Čakajoči nad dopustno ČD Redno 1.8.2018	Čakajoči nad dopustno ČD skupaj 1.8.2018	Čakajoči na lastno željo Zelo hitro	Čakajoči na lastno željo Hitro	Čakajoči na lastno željo Redno
1712	CT skeleta drugo s KS	0	0	0	0	0	0	0	0	0	0
1708	CT artrografija - drugo s KS	0	3	1	4	1	0	1	0	0	0
1707	CT artrografija rame s KS	0	21	0	21	0	0	0	0	0	0
1704	CT lumbo-sakralne hrbtenice s KS	0	1	0	1	0	0	0	0	0	0
1703	CT torakalne hrbtenice s KS	1	2	0	3	1	0	1	0	0	0
1702	CT cervikalne hrbtenice s KS	0	1	0	1	1	0	1	0	0	0
1701	CT skeleta hrbtenice s KS	1	0	0	1	0	0	0	0	0	0
1700	CT skeleta okončin s KS	0	1	0	1	0	0	0	0	0	0
1698	CT - dentalni	0	0	0	0	0	0	0	0	0	0
1697	CT skeleta drugo - brez KS	1	5	5	11	0	0	0	0	0	0
1694	CT artrografija - drugo brez KS	0	3	2	5	0	0	0	0	0	0
1693	CT gležnja	1	18	11	30	0	0	0	0	0	0
1692	CT rame	1	16	9	26	1	0	1	0	1	0
1691	CT kolena	0	18	14	32	4	0	4	0	0	0
1690	CT artrografija rame brez KS	1	9	20	30	0	0	0	0	0	0
1689	CT SIS (sakroiliakalnega sklepa)	0	2	3	5	0	1	1	0	0	0
1688	CT kolkov	0	15	3	18	2	0	2	0	0	0
1687	CT skeleta medenice	1	6	3	10	1	0	1	0	0	0

VZS	VZS naziv	Čakajoči Zelo hitro 1.8.2018	Čakajoči Hitro 1.8.2018	Čakajoči Redno 1.8.2018	Čakajoči skupaj	Čakajoči nad dopustno ČD Hitro 1.8.2018	Čakajoči nad dopustno ČD Redno 1.8.2018	Čakajoči nad dopustno ČD skupaj 1.8.2018	Čakajoči na lastno željo Zelo hitro	Čakajoči na lastno željo Hitro	Čakajoči na lastno željo Redno
1685	CT lumbo-sakralne hrbtenice	5	42	34	81	2	0	2	0	0	0
1684	CT torakalne hrbtenice	1	5	8	14	0	1	1	0	0	0
1683	CT cervikalne hrbtenice	1	15	6	22	1	1	2	0	1	0
1682	CT skeleta hrbtenice	0	4	0	4	0	0	0	0	0	0
1681	CT skeleta okončin	2	28	8	38	4	0	4	0	0	0
1680	CT vratu s KS	4	7	7	18	2	0	2	0	0	0
1679	CT obnosnih votlin s KS	0	2	7	9	0	0	0	0	0	0
1678	CT skeleta glave s KS	0	0	1	1	0	0	0	0	0	0
1676	CT glave s KS	4	37	17	58	4	3	7	0	0	1
1675	CT vratu brez KS	0	4	3	7	1	0	1	0	0	0
1674	CT obnosnih votlin brez KS	3	88	85	176	12	5	17	0	2	4
1673	CT obraznih kosti	0	7	5	12	3	0	3	0	0	0
1672	CT srednjega ušesa in temporalke	3	27	24	54	4	0	4	0	0	1
1671	CT skeleta glave	0	1	0	1	0	0	0	0	0	0
1670	CT orbit brez KS	0	2	3	5	0	0	0	0	0	0
1669	CT glave brez KS	22	502	255	779	93	7	100	0	7	2
1664	Posegi na jeziku	0	1	1	2	1	1	2	0	0	0
1626	Endoproteza kolena	5	378	2301	2684	178	1028	1206	0	8	34

VZS	VZS naziv	Čakajoči Zelo hitro 1.8.2018	Čakajoči Hitro 1.8.2018	Čakajoči Redno 1.8.2018	Čakajoči skupaj	Čakajoči nad dopustno ČD Hitro 1.8.2018	Čakajoči nad dopustno ČD Redno 1.8.2018	Čakajoči nad dopustno ČD skupaj 1.8.2018	Čakajoči na lastno željo Zelo hitro	Čakajoči na lastno željo Hitro	Čakajoči na lastno željo Redno
1625	Endoproteza rame delna (PEP)/totalna (TEP)	0	13	96	109	6	25	31	0	0	0
1624	Endoproteza kolka delna (PEP)/totalna (TEP)	4	473	1820	2297	261	378	639	0	6	16
1611	Operacija discus hernie	1	53	50	104	14	15	29	0	5	1
1608	Endoproteza gležnja	0	2	4	6	0	0	0	0	0	0
1607	Operacija nožnega palca (hallux)	0	239	2592	2831	160	2102	2262	0	9	76
1606	Operacija Dupuytrenove kontrakture (CD, fibromatoza dlančne fascije)	0	16	154	170	4	51	55	0	0	2
1604	Ortopedska operacija rame	5	149	956	1110	67	530	597	0	0	2
1472	Nevromišična elektrodiagnostika (tudi elektromiografija EMG)	82	3020	3548	6650	1227	815	2042	7	69	54
1471	Elektroencefalografija EEG	3	231	390	624	41	127	168	1	29	27
1446	Plastični poseg na ožilju	0	0	2	2	0	1	1	0	0	0
1402	Biopsija vulve, perineja in/ali nožnice	0	0	1	1	0	0	0	0	0	0
1400	Odvzem tkivnega vzorca za histopatološko diagnostiko predrakavih/rakavih sprememb materničnega vratu (biopsija, odščip)	0	18	144	162	1	0	1	0	0	22
1397	Kolposkopija, vaginoskopija	3	143	141	287	5	3	8	2	13	11
1396	Ambulantna histeroskopija	4	27	18	49	1	0	1	2	3	1

VZS	VZS naziv	Čakajoči Zelo hitro 1.8.2018	Čakajoči Hitro 1.8.2018	Čakajoči Redno 1.8.2018	Čakajoči skupaj	Čakajoči nad dopustno ČD Hitro 1.8.2018	Čakajoči nad dopustno ČD Redno 1.8.2018	Čakajoči nad dopustno ČD skupaj 1.8.2018	Čakajoči na lastno željo Zelo hitro	Čakajoči na lastno željo Hitro	Čakajoči na lastno željo Redno
1342	operacija kile	5	168	1224	1397	82	598	680	2	16	78
1327	operacija žolčnih kamnov	10	151	776	937	54	348	402	2	31	73
1311	operacije krčnih žil	7	167	7187	7361	78	6576	6654	1	59	356
1310	sklerozacija krčnih žil	1	20	2929	2950	10	1608	1618	0	6	2
1308	Druge operacije na arterijah	2	13	46	61	12	25	37	1	0	0
1305	Vstavitev venske valvule	0	0	0	0	0	0	0	0	0	0
1301	koronarna angiografija	15	675	270	960	407	93	500	0	2	0
1298	ostale operacije na srcu	0	0	0	0	0	0	0	0	0	0
1293	Druge žilne operacije (razen arterije)	0	2	56	58	1	31	32	0	0	0
1292	tea ACI	0	12	0	12	12	0	12	0	0	0
1291	femoro - poplitealni bypass	0	0	1	1	0	0	0	0	0	0
1290	operacija abdominalne aorte (anevrizma ali okluzija)	1	17	31	49	17	31	48	0	0	0
1289	operacija torakalne anevrizme	0	3	2	5	1	2	3	0	0	0
1288	operacije prirojenih srčnih napak	0	0	9	9	0	0	0	0	0	0
1287	aortokoronarni obvodi z menjavo srčne zaklopke	1	16	9	26	15	9	24	0	0	0
1286	menjava srčne zaklopke	7	69	48	124	66	45	111	0	0	0
1285	aortokoronarni obvodi	1	21	8	30	21	7	28	0	0	0

VZS	VZS naziv	Čakajoči Zelo hitro 1.8.2018	Čakajoči Hitro 1.8.2018	Čakajoči Redno 1.8.2018	Čakajoči skupaj	Čakajoči nad dopustno ČD Hitro 1.8.2018	Čakajoči nad dopustno ČD Redno 1.8.2018	Čakajoči nad dopustno ČD skupaj 1.8.2018	Čakajoči na lastno željo Zelo hitro	Čakajoči na lastno željo Hitro	Čakajoči na lastno željo Redno
1265	Posegi v grlu	1	19	219	239	9	175	184	0	2	18
1264	Drugi oralni operativni posegi	13	168	2424	2605	111	1779	1890	1	25	83
1241	Tonzilektomija/adenoidektomija	0	19	90	109	15	22	37	0	0	0
1239	Biopsija mandljev/žrelnice	0	0	0	0	0	0	0	0	0	0
1238	Biopsija ustne votline	0	1	0	1	0	0	0	0	0	0
1228	Biopsija nosne votline in/ali zgornjega žrela	0	1	0	1	0	0	0	0	0	0
1215	Miringotomija	0	2	4	6	2	0	2	0	0	0
1195	Operacija sive mreže (katarakte)	26	879	5501	6406	634	3171	3805	9	147	991
1176	Operacije na ščitnici in obščitnici	0	2	23	25	1	4	5	0	0	4
1164	Druge nevrokirurške operacije	0	3	14	17	2	2	4	0	0	0
1152	operacije tumorjev na hrbtenici	0	0	0	0	0	0	0	0	0	0
1151	fenestracija hrbtenice	1	7	15	23	0	2	2	0	0	0
1149	Operacija karpalnega kanala	1	82	872	955	33	226	259	0	12	56

