



# NACIONALNO SPREMLJANJE ČAKALNIH DOB

Mesečno poročilo za stanje na dan  
1. 9. 2018

Ljubljana, oktober 2018

# NACIONALNO SPREMLJANJE ČAKALNIH DOB

Mesečno poročilo za stanje na dan  
1. 9. 2018

**NIJZ**

Nacionalni inštitut  
za **javno zdravje**

**Pripravil:**  
David Breznikar

**Zaščita dokumenta**

© 2018 NIJZ

Vse pravice pridržane. Reprodukcija po delih ali v celoti na kakršenkoli način in v kateremkoli mediju ni dovoljena brez pisnega dovoljenja avtorja. Kršitve se sankcionirajo v skladu z avtorsko pravno in kazensko zakonodajo.

## POVZETEK

---

### KLJUČNI Poudarki

- Podatki iz baze eNaročanja na dan 1. 9. 2018 kažejo, da se nadaljuje trend skrajševanja čakalnih dob, konkretno so se v primerjavi s preteklim mesecem v povprečju skrajšale pri 61 % vseh vrst zdravstvenih storitev, ki jih spremljamo na mesečni ravni.
- Največ storitev, kjer povprečna dolžina čakanja na prvi termin presega dopustno mejo, najdemo pri stopnji nujnosti »Zelo hitro«. Pri prvih pregledih, ki jih spremljamo na mesečni ravni, je 52 % storitev, kjer je povprečna dolžina čakanja na termin daljša od dopustne meje, pri ostalih zdravstvenih storitvah pa ta delež znaša 12 %.
- Na dan 1. 9. 2018 je na prvi pregled iz nabora pregledov čakalo 77.787 oseb (1,82 % več čakajočih kot pretekli mesec), na storitev iz nabora zdravstvenih storitev pa 79.383 oseb (6,13 % manj čakajočih kot pretekli mesec).
- Tako pri prvih pregledih kot pri ostalih zdravstvenih storitvah se je število čakajočih nad dopustno čakalno dobo v primerjavi z enakim obdobjem preteklega meseca zmanjšalo. Pri prvih pregledih ta delež znaša 3,28 %, pri terapevtsko-diagnostičnih storitvah pa se je število čakajočih nad dopustno mejo zmanjšalo za 11,56 %.
- Najdaljša dopustna čakalna doba pri čakanju na prvi termin je bila spoštovana pri vseh vrstah zdravstvenih storitev in pri vseh stopnjah nujnosti, kar pomeni, da za vsako vrsto zdravstvene storitve iz poročila obstaja vsaj en izvajalec, ki ponuja rok izvedbe, krajši od najdaljše dopustne čakalne dobe.

---

Mesečno poročilo vsebuje statistični pregled čakalnih dob in števila čakajočih za nabor vrst zdravstvenih storitev (VZS), ki se uporabljajo v sistemu eNaročanja in so vsebinsko blizu naboru storitev, ki so se do februarja 2018 spremljala v starem sistemu Načas. V mesečni nabor še vedno nismo vključili storitev s področja fizioterapije, saj trenutni podatki kažejo, da je delež vključenosti izvajalcev na področju fizioterapije v primerjavi s prejšnjim sistemom Načas 71 %, kar pomeni, da več kot četrtnina fizioterapevtov še vedno ni vključena v sistem eNaročanja.

Poročilo tako vsebuje 25 vrst zdravstvenih storitev, ki se nanašajo na prve preglede, in 379 vrst terapevtsko-diagnostičnih storitev. Prikazane so povprečne čakalne dobe, število čakajočih in število čakajočih nad dopustno dobo za prve preglede in za terapevtsko diagnostične storitve. Prikazana je primerjava podatkov na dan 1. 9. 2018 s podatki na dan 1. 8. 2018.

V poročilu prikazujemo čakalne dobe za prve proste termine, ki jih izvajalci objavljajo na portalu <https://cakalnedobe.ezdrav.si/>, te so pacientom prikazane tudi za elektronsko naročanje. Več o novih izrazih, ki se uporabljajo v sistemu elektronskega naročanja, si lahko ogledate v poglavju pojasnil in definicij.

Najdaljša dopustna čakalna doba je v avgustu 2018 spoštovana pri vseh vrstah zdravstvenih storitev, ki jih spremljamo v tem poročilu. To pomeni, da na dan 1. 9. 2018 za prav vsako terapevtsko-diagnostično storitev oziroma prvi pregled, zajet v poročilu, najdemo izvajalca, ki ima čakalno dobo krajšo od najdaljše dopustne čakalne dobe.

Naštejmo nekaj vrst zdravstvenih storitev, kjer so čakalne dobe na prvi prosti termin pri stopnji nujnosti »Redno« glede na zbrane podatke, pridobljene s strani izvajalcev, krajše od 14 dni:

- RTG glave s povprečno čakalno dobo 8 dni;
- CT jeter s portalnim ojačenjem, s povprečno čakalno dobo 9 dni;
- ostale operacije na srcu, s povprečno čakalno dobo 10 dni;
- RTG reber, s povprečno čakalno dobo 13 dni.

Glede na podatke, ki jih izvajalci zdravstvenih storitev javno objavljajo kot prve proste termine na portalu čakalnih dob, ni storitve, ki bi v povprečju imela čakalne dobe pri stopnji nujnosti »Redno« daljše od dopustnih dob.

V mesecu avgustu 2018 je bil za izbran nabor vrst zdravstvenih storitev, ki so predmet spremljanja čakalnih dob, v čakalne sezname na novo vpisanih 52.873 oseb, medtem ko je imelo predviden datum termina 53.450 oseb.

V naboru 25 zdravstvenih storitev za prvi pregled na dan 1. 9. 2018 čaka 77.787 oseb, kar pomeni 1.392, oziroma 1,82 % čakajočih več kot na prvi dan preteklega meseca.

Nad dopustno dolgo čakalno dobo za prvi pregled na dan 1. 9. 2018 čaka 33.647 oseb, kar pomeni 1.142 oseb oziroma 3,28 % čakajočih manj kot na prvi dan preteklega meseca.

Na 379 izbranih zdravstvenih storitev na dan 1. 9. 2018 čaka 79.383 oseb, kar pomeni 5.181 oziroma 6,13 % čakajočih manj kot na prvi dan preteklega meseca.

Tudi pri terapevtsko-diagnostičnih storitvah najdemo skupno 32.920 oseb, ki na dan 1. 9. 2018 čakajo nad dopustno dolgo čakalno dobo, kar pomeni 4.303 oziroma 11,56 % čakajočih manj kot na prvi dan preteklega meseca.

Pri prvih ambulantnih pregledih opažamo večje število tistih, ki na pregled čakajo zaradi lastne želje ali pa je vzrok čakanja medicinska indikacija. Delež takšnih oseb je pri prvih pregledih s 6,26 % malenkost večji kot pri terapevtsko-diagnostičnih storitvah, kjer ta delež znaša 5,47 %. Ocenjujemo, da je dejanski delež teh oseb še večji, vendar pa v tem trenutku izvajalci zdravstvene dejavnosti še vzpostavljajo pravilno poročanje teh indikatorjev, kot to od njih zahteva novela Zakona o pacientovih pravicah.

Pri prvih pregledih nad dopustno čakalno dobo pri stopnji »Hitro« čaka 16.725 oseb, kar je skoraj enako kot pri stopnji nujnosti redno, kjer je število oseb, ki čakajo nad dopustno dolgo, 16.922. Podatki kažejo, da je število čakajočih nad dopustno čakalno dobo pri stopnji nujnosti »Hitro« pri 48 % vseh izbranih prvih pregledov večje kot pri stopnji nujnosti »Redno«. Pri stopnji »Hitro« nad dopustno čakalno dobo na prvi pregled čaka 55 % vseh čakajočih, medtem ko delež pri stopnji »Redno« znaša 37 % od vseh, ki so vpisani pri tej stopnji nujnosti.

Drugače je pri terapevtsko-diagnostičnih storitvah, kjer podatki kažejo, da je število čakajočih nad dopustno čakalno dobo pri stopnji nujnosti »Redno« pri 59 % vseh izbranih storitvah večje kot pri stopnji nujnosti »Hitro«. Pri stopnji »Hitro« nad dopustno čakalno dobo čaka 8.391 vseh čakajočih, medtem ko je pri stopnji »Redno« takšnih 24.529 oseb.

V poročilu prikazujemo dnevni priliv na novo vpisanih oseb za celoten pretekli mesec. V tem mesecu opažamo, tako pri prvih pregledih kot pri ostalih zdravstvenih storitvah, da je število na novo vpisanih oseb v čakalne seznime skozi mesec manjše od števila tistih, ki imajo v enakem obdobju predviden datum termina. To se kaže pri skupnem številu čakajočih, ki se je pri pregledih od začetka pa do konca meseca avgusta 2018 zmanjšalo za dober odstotek, pri ostalih storitvah pa za dobra dva odstotka.

Za konec še na nekaj splošnih podatkov o trenutnem stanju elektronskega sistema eNaročanje za mesec avgust 2018:

- trenutno je v sistem povezanih 553 izvajalcev zdravstvene dejavnosti;
- 135 izvajalcev omogoča eNaročanje na termin;
- 330 izvajalcev omogoča eNaročanje na okvirni termin;
- 542 izvajalcev sporoča podatke prek sistema eNaročanje;
- 2.016 izvajalcev je izdalo vsaj eno eNapotnico;
- 397 izvajalcev je sprejelo vsaj eno eNaročilo;
- dnevno je poslanih do 14.200 eNapotnic, skupno je bilo v avgustu 2018 kreiranih 246.018 eNapotnic;
- dnevno je prejetih do 21.600 eNaročil, skupno je bilo v avgustu prejetih 348.527 eNaročil.

## KAZALO

<b>1. SPLOŠNA ANALIZA STANJA NA DAN 1. 9. 2018</b>	<b>13</b>
<b>2. PRVI PREGLED – Analiza stanja na dan 1. 9. 2018</b>	<b>16</b>
2.1. Aktualno stanje – Čakalne dobe	18
2.2. Aktualno stanje – Število čakajočih	20
2.3. Aktualno stanje – Število čakajočih nad dopustno čakalno dobo	23
2.4. Aktualno stanje – Mesečni priliv	25
<b>3. ZDRAVSTVENE STORITVE – Analiza stanja na dan 1. 9. 2018</b>	<b>26</b>
3.1. Aktualno stanje – Čakalne dobe	29
3.2. Aktualno stanje – Število čakajočih	32
3.3. Aktualno stanje – Število čakajočih nad dopustno čakalno dobo	34
3.4. Aktualno stanje – Mesečni priliv	36
<b>4. MESEČNA PRIMERJAVA ČAKALNIH DOB IN ŠTEVILA ČAKAJOČIH ZA OBDOBJE OD 1. 8. 2017 DO 1. 9. 2018</b>	<b>37</b>
<b>5. PRILOGE</b>	<b>41</b>

## SEZNAM GRAFOV

<b>Graf 1-1:</b> Čakajoči nad in pod dopustno čakalno dobo ter delež čakajočih nad dopustno ČD v primerjavi med prvimi pregledi in ostalimi terapevtsko diagnostičnimi storitvami.	13
<b>Graf 1-2:</b> Število ter delež čakajočih, ko gre za medicinsko indikacijo ali lastno željo pacienta, na prve preglede in ostale terapevtsko diagnostične storitve	14
<b>Graf 1-3:</b> Delež in število čakajočih NAD dopustno čakalno dobo ločeno glede na prvi pregled in ostale terapevtsko-diagnostične storitve	15
<b>Graf 2-1:</b> Povprečna čakalna doba na prvi termin s stanjem na dan 1. 9. 2018 za prve preglede pri stopnji nujnosti »ZELO HITRO«	18
<b>Graf 2-2:</b> Povprečna čakalna doba na prvi termin s stanjem na dan 1. 9. 2018 za prve preglede pri stopnji nujnosti »HITRO«	19
<b>Graf 2-3:</b> Povprečna čakalna doba na prvi termin s stanjem na dan 1. 9. 2018 za prve preglede pri stopnji nujnosti »REDNO«	20
<b>Graf 2-4:</b> Delež in skupno število čakajočih pri prvih pregledih glede na stopnjo nujnosti za stanje na dan 1. 9. 2018	21
<b>Graf 2-5:</b> Skupno število čakajočih na izbranem naboru prvih pregledov za stanje na dan 1. 9. 2018 glede na stopnjo nujnosti.	22
<b>Graf 2-6:</b> Delež in skupno število čakajočih nad dopustno čakalno dobo pri prvih pregledih glede na stopnjo nujnosti za stanje na dan 1. 9. 2018	23
<b>Graf 2-7:</b> Skupno število čakajočih nad dopustno čakalno dobo na izbranem naboru prvih pregledov za stanje na dan 1. 9. 2018 glede na stopnjo nujnosti.	24
<b>Graf 2-8:</b> Dnevno gibanje vseh vpisanih v čakalni seznam za posamezni prvi pregled, vseh, ki na teh seznamih že čakajo in tistih, ki bi glede na predvideni datum termina pregled že morali opraviti, v zadnjem mesecu.	25
<b>Graf 3-1:</b> Povprečna čakalna doba na prvi termin s stanjem na dan 1. 9. 2018 za 20 terapevtsko-diagnostičnih storitev, z najdaljšo čakalno dobo pri stopnji nujnosti »ZELO HITRO«	29
<b>Graf 3-2:</b> Povprečna čakalna doba na prvi termin s stanjem na dan 1. 9. 2018 za 20 terapevtsko-diagnostičnih storitev, z najdaljšo čakalno dobo pri stopnji nujnosti »HITRO«	30
<b>Graf 3-3:</b> Povprečna čakalna doba na prvi termin s stanjem na dan 1. 9. 2018 za 20 terapevtsko-diagnostičnih storitev, z najdaljšo čakalno dobo pri stopnji nujnosti »REDNO«	31
<b>Graf 3-4:</b> Delež in skupno število čakajočih pri terapevtsko-diagnostičnih zdravstvenih storitvah glede na stopnjo nujnosti za stanje na dan 1. 9. 2018	32
<b>Graf 3-5:</b> Skupno število čakajočih za 20 terapevtsko-diagnostičnih storitev, kjer je število čakajočih na dan 1. 9. 2018 največje, ločeno glede na stopnjo nujnosti.	33
<b>Graf 3-6:</b> Delež in skupno število čakajočih nad dopustno čakalno dobo pri terapevtsko-diagnostičnih storitvah glede na stopnjo nujnosti za stanje na dan 1. 9. 2018	34
<b>Graf 3-7:</b> Skupno število čakajočih nad dopustno čakalno dobo za 20 terapevtsko-diagnostičnih storitev, kjer je število čakajočih na dan 1. 9. 2018 največje, ločeno glede na stopnjo nujnosti.	35
<b>Graf 3-8 :</b> Dnevno gibanje vseh vpisanih v čakalni seznam za posamezno terapevtsko-diagnostično storitev, vseh, ki na teh seznamih že čakajo, in tistih, ki bi glede na predvideni datum termina pregled že morali opraviti, v zadnjem mesecu.	36
<b>Graf 4-1:</b> Sprememba povprečne čakalne dobe vseh čakajočih za posamezno vrsto zdravstvene storitve aktualnega meseca v primerjavi preteklim mesecem za izbrane prve preglede	37
<b>Graf 4-2:</b> Sprememba skupnega števila čakajočih aktualnega meseca v primerjavi s skupnim številom čakajočih preteklega meseca za izbrane prve preglede	38
<b>Graf 4-3:</b> Sprememba povprečne čakalne dobe vseh čakajočih za posamezno vrsto zdravstvene storitve aktualnega meseca v primerjavi preteklim mesecem za 20 izbranih terapevtsko-diagnostičnih storitev	39



**Graf 4-4:** Sprememba skupnega števila čakajočih aktualnega meseca v primerjavi s skupnim številom čakajočih preteklega meseca za 20 izbranih terapevtsko-diagnostičnih storitev \_\_\_\_\_ 40

## SEZNAM TABEL

**Tabela 2-1:** Pregled stanja čakalnih dob in čakajočih za prve preglede na dan 1. 9. 2018. \_\_\_\_\_ 16

**Tabela 3-1:** Pregled stanja čakalnih dob in čakajočih za izbran nabor terapevtsko-diagnostičnih storitev na dan 1. 9. 2018 \_\_\_\_\_ 26

## SEZNAM PRILOG

**Priloga 5-1:** Podatki o čakajočih za vse izbrane vrste zdravstvenih storitev s stanjem na dan 1. 9. 2018 \_\_\_\_\_ 41

**Priloga 5-2:** Podatki o prvih terminih in povprečni čakalni dobi vseh odprtih naročil za vse izbrane vrste zdravstvenih storitev na dan 1. 9. 2018 \_\_\_\_\_ 59

## POJASNILA IN DEFINICIJE IZRAZOV

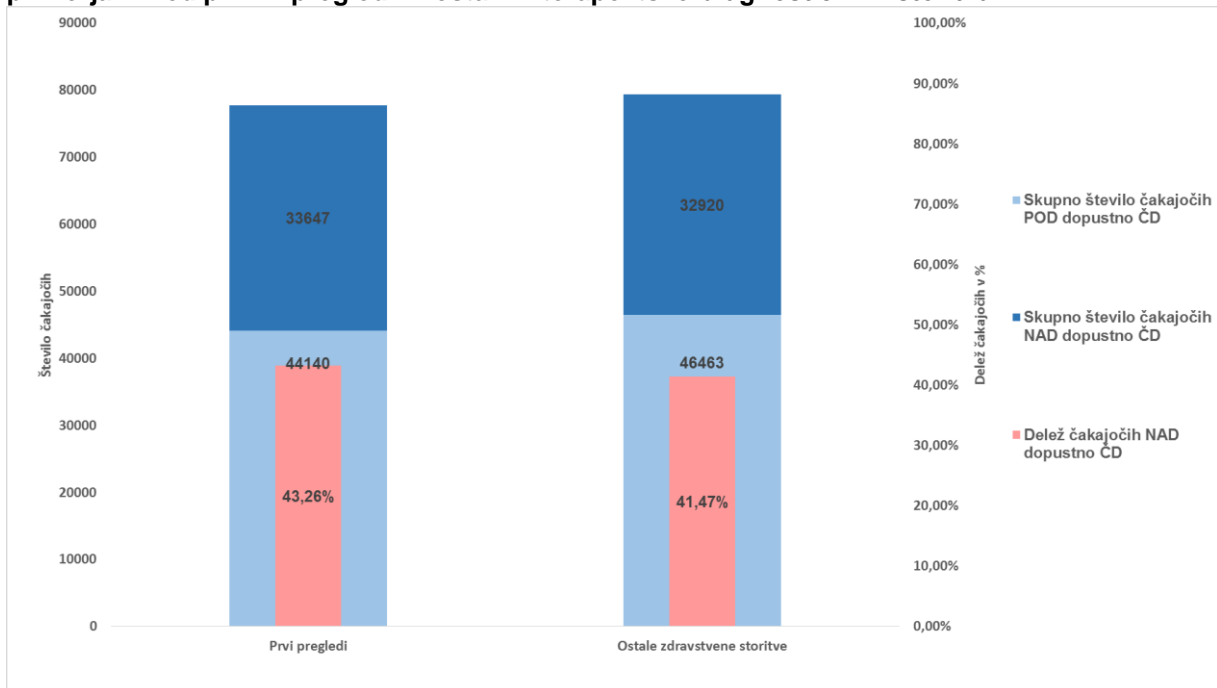
- **Prvi prosti termin** – prvi termin, ki je glede na urnik na voljo za naročanje.
- **Okvirni termin** – termin, določen na mesec natančno, razen za operativne postopke, za katere je določen na tri mesece natančno.
- **Prvi pregled** – pregled, ki je namenjen opredelitvi novonastalega zdravstvenega stanja oziroma akutnega poslabšanja kroničnega zdravstvenega stanja in načrtovanju potrebnih preiskav in zdravljenja, vključno z morebitnim zdravljenjem, opravljenim neposredno po tem pregledu. Kot prvi pregled se šteje tudi samostojno opravljena diagnostika.
- **eNaročanje** – oblika elektronskega naročanja in zbirka podatkov, ki je opredeljena z zakonom, ki ureja zbirke podatkov v zdravstvu.
- **eNapotnica** – napotnica, izdana v elektronski obliki ali izdana na papirju in pretvorjena v elektronsko obliko, ko se pacient vpiše v nek čakalni seznam.
- **Napotna listina** – dokument, s katerim izbrani osebni ali napotni zdravnik prenaša svoja pooblastila na druge zdravstvene delavce na isti ali višji ravni zdravstvene dejavnosti v skladu s predpisi, ki urejajo zdravstveno zavarovanje.
- **Šifrant VZS** – šifrant vrst zdravstvenih storitev, objavljen na spletni strani NIJZ <http://www.nijz.si/sl/podatki/sifrant-vrst-zdravstvenih-storitev-vzs>.
- **Medicinska indikacija** – bolezenska znamenja in okoliščine, ki nakazujejo določene medicinske ukrepe, v poročilu se uporablja kot indikator obstoja vzroka za uvrstitvev pacienta na točno določen termin (večinoma kasneje kot bi bil uvrščen glede na proste termine).
- **Lastna želja pacienta** – indikator, ki označuje izbiro točno določenega zdravnika ali predstavitev termina na kasnejši datum zaradi zahteve pacienta.
- **Čakalna doba** – v dneh izraženo obdobje od uvrstitve vpisa na čakalni seznam do dejanske izvedbe zdravstvene storitve. Šteje se, da čakalna doba obstaja, če navedeno obdobje znaša več kot en dan.
- **Čakalni seznam** – elektronska zbirka podatkov zaporedno vpisanih pacientov, ki čakajo na izvedbo določene zdravstvene storitve pri izbranem izvajalcu zdravstvene dejavnosti oziroma zdravstvenem delavcu.
- **Najdaljša dopustna čakalna doba** – doba, v kateri mora biti opravljena neka zdravstvena storitev, da se z vidika objektivne medicinske presoje zdravstvenih potreb pacienta ne poslabša njegovo zdravstveno stanje ali kakovost življenja. V sistemu eNaročanje se za osebo šteje, da čaka nad dopustno dolgo čakalno dobo takoj, ko je vpisana v čakalni seznam, v kolikor je njen termin ali dodeljeni termin kasnejši od meje

za dopustno čakalno dobo. Npr. pacient, ki se 1. marca vpiše v čakalni seznam s stopnjo nujnosti hitro in dobi okvirni termin konec julija, se že 1. marca šteje kot čakajoč nad dopustno dobo, ker je časovna oddaljenost med datumom vpisa in okvirnim terminom več kot 90 dni.

## 1. SPLOŠNA ANALIZA STANJA NA DAN 1. 9. 2018

V poglavju predstavljamo skupno število vseh čakajočih ter število in delež čakajočih nad dopustno čakalno dobo na prve preglede v izbranih specialističnih ambulantah in na ostale terapevtsko-diagnostične storitve.

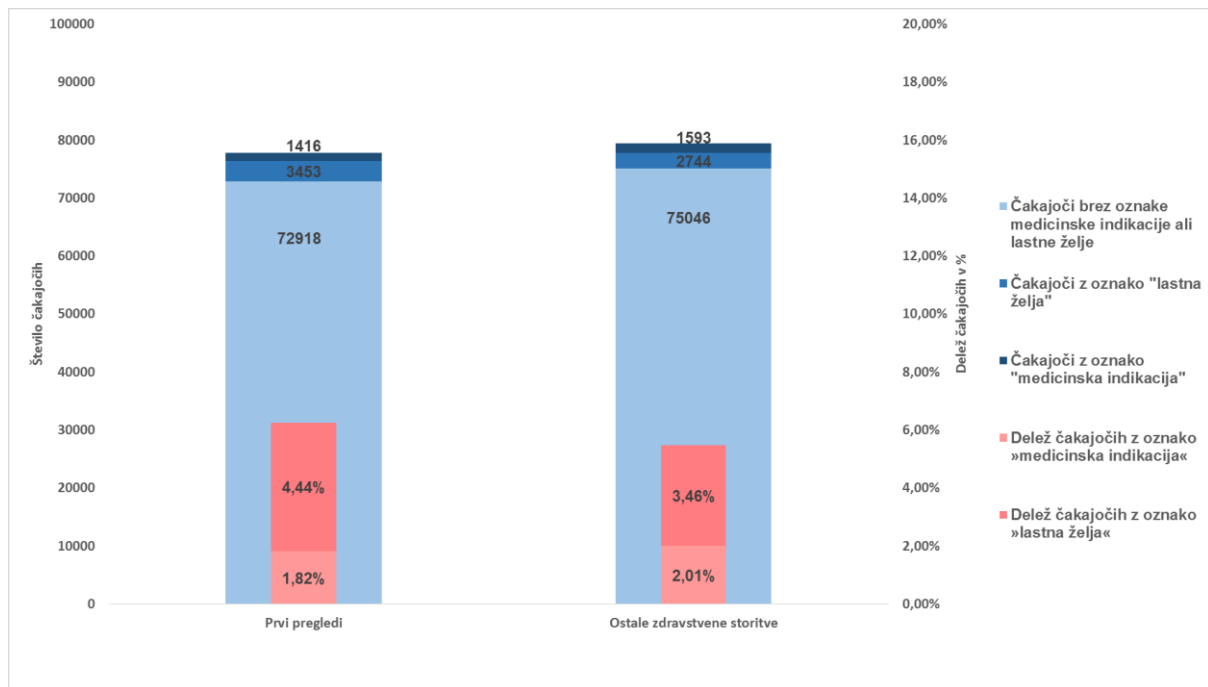
**Graf 1-1: Čakajoči nad in pod dopustno čakalno dobo ter delež čakajočih nad dopustno ČD v primerjavi med prvimi pregledi in ostalimi terapevtsko-diagnostičnimi storitvami.**



Na dan 1. 9. 2018 je za 25 izbranih vrst zdravstvenih storitev na prvi pregled čakalo 77.787 oseb, od tega je nad dopustno mejo čakalo 33.647 oseb, kar predstavlja 43,28 % od vseh čakajočih na prvi pregled v specialistični ambulanti. Na drugi strani je na 379 izbranih vrst zdravstvenih storitev čakalo 79.383 oseb, od tega jih je nad dopustno mejo čakalo 32.920, kar predstavlja 41,47 % od vseh čakajočih na terapevtsko diagnostično storitev. Skupaj na prve preglede in ostale storitve nad dopustno mejo čaka 66.567 oseb, kar predstavlja 42,35 % vseh čakajočih.

Pri čakajočih nad dopustno čakalno dobo (v skladu z novelo Zakona o pacientovih pravicah), niso upoštevani tisti, ki nad dopustno dolgo čakalno dobo čakajo zaradi lastne želje (prestavitve termina ali želja po določenem zdravniku) ali medicinske indikacije za uvrstitev na točno določen termin (zdravstvenega stanja, ki zahteva izvedbo storitve na določen datum).

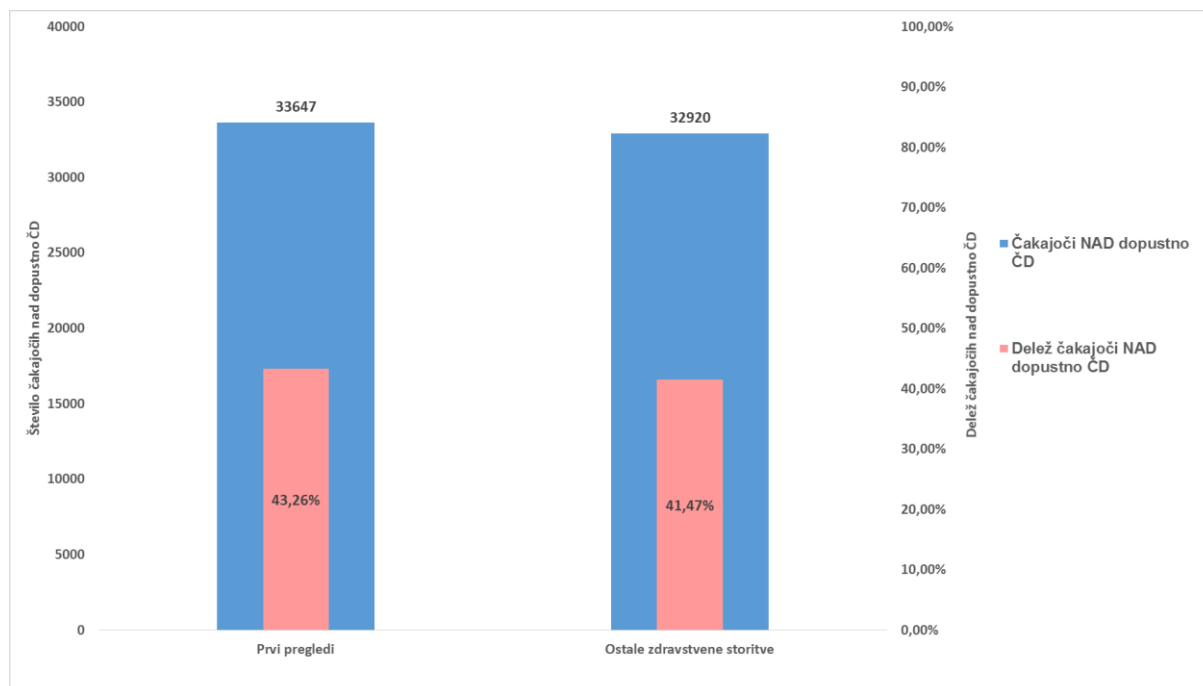
**Graf 1-2: Število ter delež čakajočih, ko gre za medicinsko indikacijo ali lastno željo pacienta, na prve preglede in ostale terapevtsko diagnostične storitve**



Graf prikazuje delež in število vseh čakajočih na dan 1. 9. 2018 na prve preglede in ostale terapevtsko-diagnostične storitve. Prikazati želimo, koliko je med vsemi čakajočimi takšnih, ki na čakalnih seznamih čakajo z oznako »medicinske indikacije«, kar pomeni, da je bil njihov termin določen kasneje ali prej, kot bi bil določen, v kolikor bi upoštevali izključno vrstni red prejetja napotne listine in stopnjo nujnosti. Prav tako želimo prikazati podatke o tem, koliko jih čaka zaradi lastnih želja (kasnejši termin, izbira točno določenega zdravnika). Gre za primere, ki se ne štejejo med čakajoče nad dopustno čakalno dobo.

Več čakajočih je pri ostalih zdravstvenih storitvah, in sicer 79.383, od tega jih 1.593 oz. 2,01 % čaka z oznako »medicinske indikacije«, 2.744 oz. 3,46 % pa jih čaka na nek bolj oddaljen termin na lastno željo (prestavitev termina ali želja po točno določenem zdravniku). Na prvi pregled za izbran nabor storitev čaka 77.787 oseb, od tega jih 1.416 oz. 1,82 % čaka z oznako »medicinske indikacije«, 3.453 oseb oz. 4,44 % pa jih čaka na nek bolj oddaljen termin na lastno željo.

**Graf 1-3: Delež in število čakajočih NAD dopustno čakalno dobo ločeno glede na prvi pregled in ostale terapevtsko-diagnostične storitve**



Graf prikazuje delež in število oseb, ki čakajo nad dopustno čakalno dobo na dan 1. 9. 2018 na prve preglede in ostale terapevtsko-diagnostične storitve. Največ čakajočih nad dopustno mejo čaka na prve preglede, in sicer 33.647 oseb, kar predstavlja 43 % vseh čakajočih na izbranem naboru storitev, ki so predmet mesečnega spremljanja čakalnih dob. Pri terapevtsko-diagnostičnih storitvah nad dopustno mejo čaka 32.920, kar predstavlja 41 % od vseh, ki čakajo na izbran nabor ostalih zdravstvenih storitev, ki jih spremljamo na mesečni ravni.

V nadaljevanju bolj podrobno predstavljamo analize podatkov ločeno glede na tip zdravstvene storitve: prve preglede in ostale terapevtsko-diagnostične storitve.

## 2. PRVI PREGLED – Analiza stanja na dan 1. 9. 2018

**Tabela 2-1: Pregled stanja čakalnih dob in čakajočih za prve preglede na dan 1. 9. 2018.**

Kjer čakalne dobe presegajo dopustno čakalno dobo, je to označeno z rdečim tiskom. Povprečje prvih terminov je bilo izračunano kot aritmetična sredina vseh s strani izvajalcev javljenih prvih terminov za posamezen prvi pregled. Gre za prvi prosti termin, ki ga vsak izvajalec za neko storitev javno objavi na portalu spremljanja čakalnih dob sistema eNaročanje. Minimalne in maksimalne vrednosti po izvajalcih veljajo za stopnjo nujnosti redno, skupno število čakajočih pa predstavlja vsoto vseh čakajočih pri vseh stopnjah nujnosti.

Naziv VZS	Povprečna ČD na prvi termin »Zelo hitro«	Povprečna ČD na prvi termin »Hitro«	Povprečna ČD na prvi termin »Redno«	Izvajalec z najkrajšo čakalno dobo	Izvajalec z najdaljšo čakalno dobo	Povprečna ČD vseh, ki čakajo na storitev v zadnjem mesecu	Skupno število čakajočih	Skupno število čakajočih nad dopustno čakalno dobo	Delež čakajočih nad dopustno čakalno dobo	Skupno število čakajočih, ki čakajo na lastno željo ali pa čakajo na določen ...	Delež čakajočih, ki čakajo na lastno željo ali pa čakajo na določen termin zaradi medicinske indikacije	Sprememba čakalne dobe vseh čakajočih na seznamu glede na pretekli mesec
Flebološki pregled - prvi	19,9	29,0	69,8	SB BREŽICE - 15 dni	UKC LJUBLJANA - 527 dni	340,1	1324	917	69,26%	32	2,42%	↕
Revmatološki pregled - prvi	35,7	109,9	165,6	SB IZOLA - 155 dni	UKC LJUBLJANA - 581 dni	308,6	3845	2254	58,62%	195	5,07%	↑
Dermatološki pregled - prvi	38,1	47,7	100,5	LIDIJA PUSTAI-ŠAFARIC, DR.MED. - 7 dni	UKC LJUBLJANA - 626 dni	232,1	15241	7099	46,58%	1064	6,98%	↕
Oromaksilofacialni pregled - prvi	26,4	68,4	120,1	UKC LJUBLJANA - 1 dan	ZOBOZDRAVSTVO OBLAK d.o.o. - 394 dni	221,9	4022	1057	26,28%	99	2,46%	↕
Diabetološki pregled - prvi	11,2	18,0	34,1	Simonic Marta - 1 dan	ZD LJUBLJANA - ŠENTVID - 172 dni	196,3	1585	843	53,19%	21	1,32%	↕
Nevrološki pregled - prvi	47,2	101,1	126,4	ZAVOD REVITA - 21 dni	SB MURSKA SOBOTA - 413 dni	184,3	7550	4435	58,74%	581	7,70%	↕
Venerološki pregled - prvi	1,5	9,0	31,4	UKC LJUBLJANA - 1 dan	UKC LJUBLJANA - 396 dni	164,0	343	135	39,36%	12	3,50%	↑
Ortopedski pregled - prvi	32,1	62,5	89,6	Saša Kosovinc, dr.med. - 1 dan	UKC MARIBOR - 425 dni	162,3	17580	9161	52,11%	858	4,88%	↓
Alergološki pregled - prvi	20,8	33,8	50,1	ALVEOLA D.O.O.ALBERT KLOBUCAR, DR. MED. - 1 dan	UKC LJUBLJANA - 330 dni	157,8	1834	717	39,09%	49	2,67%	↓
Kardiološki pregled - prvi	26,2	76,4	106,0	APEKS D.O.O. - 1 dan	ZD LENDAVA - 355 dni	157,4	10192	4147	40,69%	1059	10,39%	↓
Urološki pregled - prvi	36,2	44,2	67,0	MEDUR D.O.O. - 10 dni	SB SLOVENJ GRADEC - 340 dni	126,3	4476	1425	31,84%	97	2,17%	↓
Alergološki pregled otroka - prvi	22,5	35,7	58,2	ZD ORMOŽ - 12 dni	SB CELJE - 206 dni	125,1	864	233	26,97%	41	4,75%	↓
Okulistični pregled zaradi očal - prvi	53,7	56,8	94,5	ZD LENART - 0 dni	UKC LJUBLJANA - 842 dni	115,6	4067	647	15,91%	432	10,62%	↓
Urološki pregled otroka - prvi	10,0	24,3	35,0	SB IZOLA - 35 dni	SB SLOVENJ GRADEC - 141 dni	105,9	232	19	8,19%	8	3,45%	↓
Nevrološki pregled otroka - prvi	8,7	21,4	23,9	SB JESENICE - 17 dni	SB CELJE - 123 dni	102,0	564	108	19,15%	46	8,16%	↓
Psihiatrični pregled - prvi	31,2	35,3	60,7	ZD SLOVENJ GRADEC - 1 dan	Peter Kapš, dr.med. - 592 dni	100,7	1619	239	14,76%	160	9,88%	↓
Pregled ob neplodnosti - par - prvi	3,4	10,7	11,5	SB NOVA GORICA - 4 dni	UKC MARIBOR - 110 dni	97,9	266	15	5,64%	9	3,38%	↓

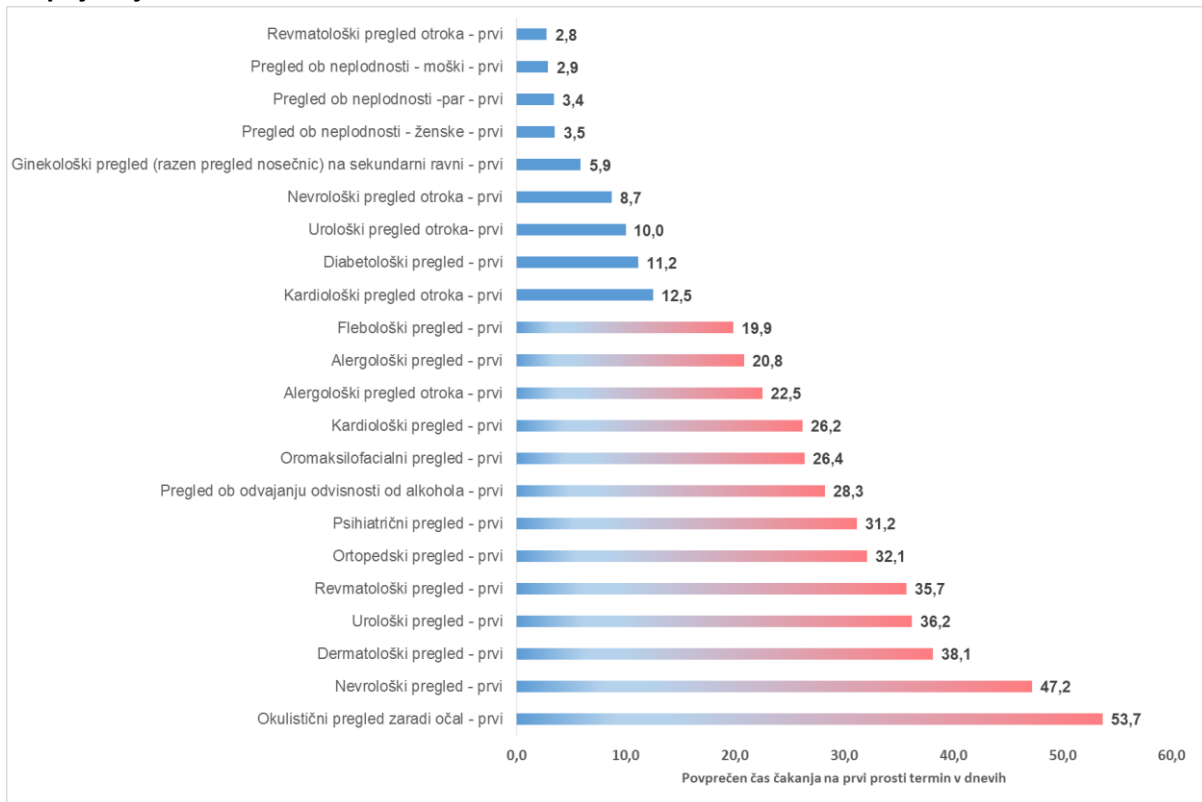
Naziv VZS	Povprečna ČD na prvi termin »Zelo hitro«	Povprečna ČD na prvi termin »Hitro«	Povprečna ČD na prvi termin »Redno«	Izvajalec z najkrajšo čakalno dobo	Izvajalec z najdaljšo čakalno dobo	Povprečna ČD vseh, ki čakajo na storitev v zadnjem mesecu	Skupno število čakajočih	Skupno število čakajočih nad dopustno čakalno dobo	Delež čakajočih nad dopustno čakalno dobo	Skupno število čakajočih, ki čakajo na lastno željo ali pa čakajo na določen	Delež čakajočih, ki čakajo na lastno željo ali pa čakajo na določen termin zaradi medicinske indikacije	Sprememba čakalne dobe vseh čakajočih na seznamu glede na pretekli mesec
Ginekološki pregled (razen pregled nosečnic) na sekundarni ravni - prvi	5,9	11,8	15,1	SB TRBOVLJE - 1 dan	<b>SB IZOLA - 189 dni</b>	92,6	1035	107	10,34%	73	7,05%	↓
Kardiološki pregled otroka - prvi	12,5	27,2	37,3	SB JESENICE - 20 dni	SB IZOLA - 175 dni	88,6	567	77	13,58%	7	1,23%	↓
Pregled ob neplodnosti - ženske - prvi	3,5	12,7	16,4	SB TRBOVLJE - 1 dan	UKC LJUBLJANA - 123 dni	87,9	230	5	2,17%	13	5,65%	↓
Revmatološki pregled otroka - prvi	2,8	12,7	26,4	UKC LJUBLJANA - 120 dni	UKC MARIBOR - 170 dni	81,9	50	2	4,00%	4	8,00%	↓
Pregled ob neplodnosti - moški - prvi	2,9	14,0	10,7	SB TRBOVLJE - 1 dan	UKC MARIBOR - 91 dni	64,9	180	5	2,78%	7	3,89%	↓
Pregled ob odvijanju odvisnosti od alkohola - prvi	<b>28,3</b>	25,7	25,7	PSIHIATRIČNA BOLNIŠNICA IDRIJA - 1 dan	PSIHIATRIČNA BOLNIŠNICA BEGUNJE - 176 dni	53,9	108	0	0,00%	2	1,85%	↓
Pregled v ambulanti za zdravljenje parastomalne kože - prvi	2,3	2,1	2,1	UKC LJUBLJANA - 21 dni	UKC LJUBLJANA - 21 dni	42,0	1	0	0,00%	0	0,00%	Ni podatka
Pregled ob odvijanju odvisnosti od prepovedanih drog - prvi	1,6	1,6	1,6	UNIVERZITETNA PSIHIATRIČNA KLINIKA LJUBLJANA - 3 dni	ZD MARIBOR - 15 dni	15,8	12	0	0,00%	0	0,00%	↓



## 2.1 Aktualno stanje – Čakalne dobe

V poglavju predstavljamo povprečne čakalne dobe v tekočem mesecu za izbrani nabor prvih pregledov, kjer bomo primerjali povprečen čas čakanja na prvi prosti termin.

**Graf 2-1: Povprečna čakalna doba na prvi termin s stanjem na dan 1. 9. 2018 za prve preglede pri stopnji nujnosti »ZELO HITRO«**

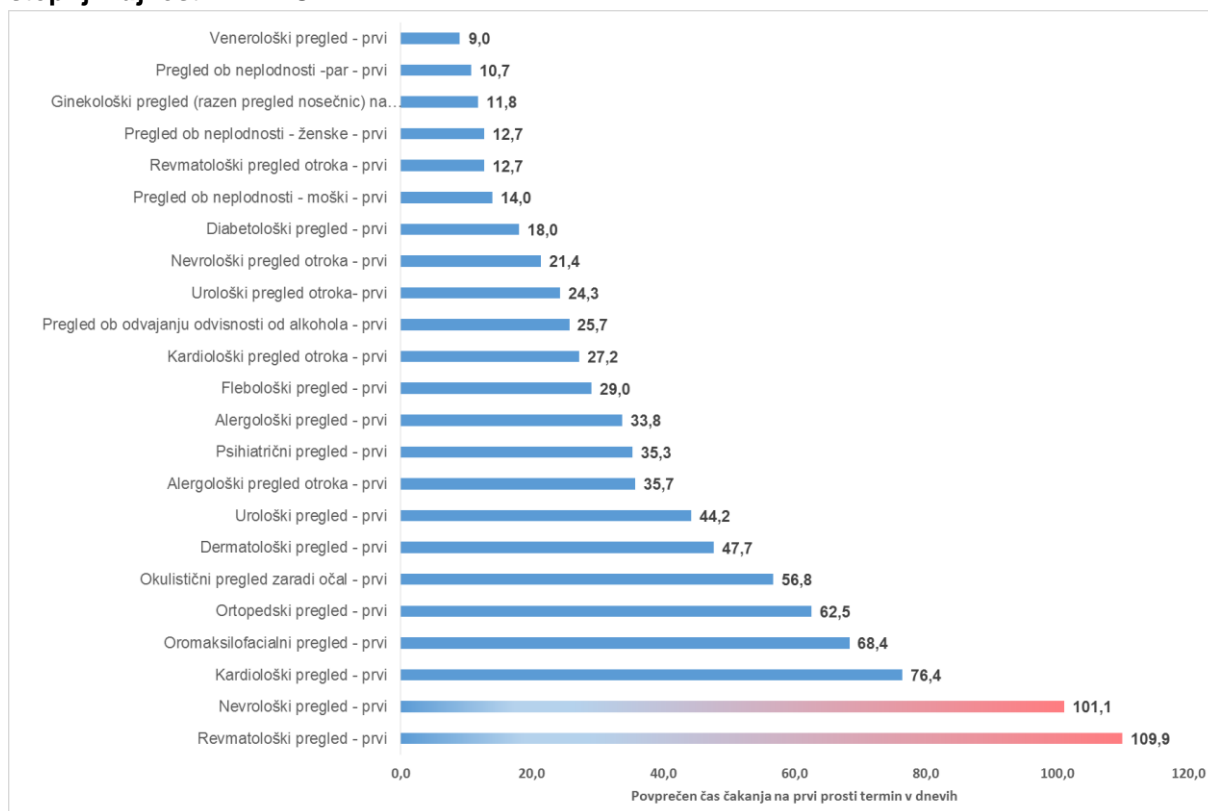


Graf prikazuje izbrani nabor vseh prvih pregledov, ki so predmet mesečnega spremljanja in njim pripadajočih povprečnih čakalnih dob na prve proste termine pri stopnji nujnosti »zelo hitro«. V grafu so rdeče obarvane tiste ambulate, pri katerih je povprečna čakalna doba presegla 14 dni. Postavljeno mejo v povprečju presega od 16 od 25 prvih pregledov, na tem mestu bomo izpostavili le nekaj najdaljših in te so:

- okulistični pregled zaradi očal s povprečno čakalno dobo 54 dni;
- nevrološki pregled s povprečno čakalno dobo 47 dni;
- dermatološki pregled s povprečno čakalno dobo 38 dni;
- urološki pregled s povprečno čakalno dobo 36 dni;
- revmatološki pregled s povprečno čakalno dobo 36 dni.

V naslednjem grafu prikazujemo povprečen čas čakanja na prvi termin pri stopnji nujnosti »Hitro«.

**Graf 2-2: Povprečna čakalna doba na prvi termin s stanjem na dan 1. 9. 2018 za prve preglede pri stopnji nujnosti »HITRO«**

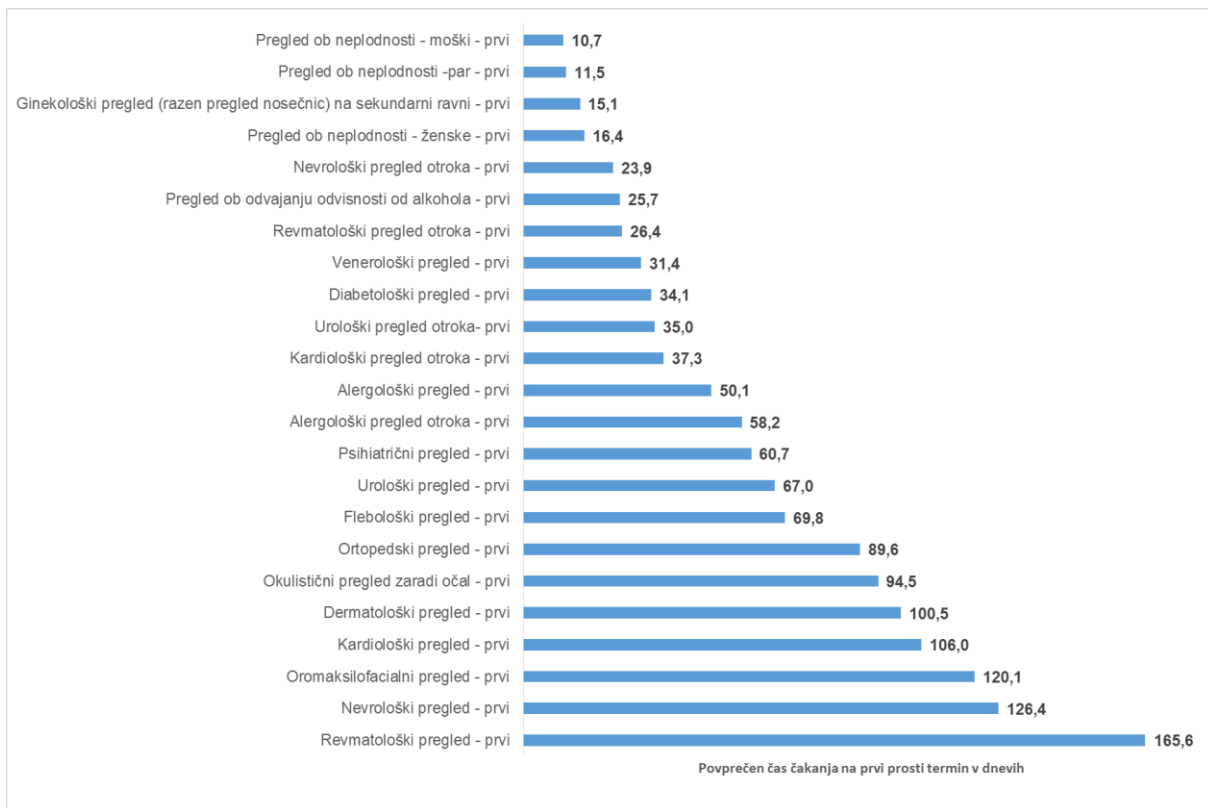


Graf prikazuje izbrani nabor vseh prvih pregledov, ki so predmet mesečnega spremljanja in njim pripadajočih povprečnih čakalnih dob za prve proste termine pri stopnji nujnosti »Hitro«. V grafu so rdeče obarvane tiste ambulante, pri katerih je povprečna čakalna doba presegla dopustno čakalno dobo. Postavljeno mejo v povprečju presega:

- revmatološki pregled, s povprečno čakalno dobo 110 dni;
- nevrološki pregled, s povprečno čakalno dobo 101 dni.

V naslednjem grafu prikazujemo še povprečen čas čakanja na prvi termin pri stopnji nujnosti »Redno«.

**Graf 2-3: Povprečna čakalna doba na prvi termin s stanjem na dan 1. 9. 2018 za prve preglede pri stopnji nujnosti »REDNO«**

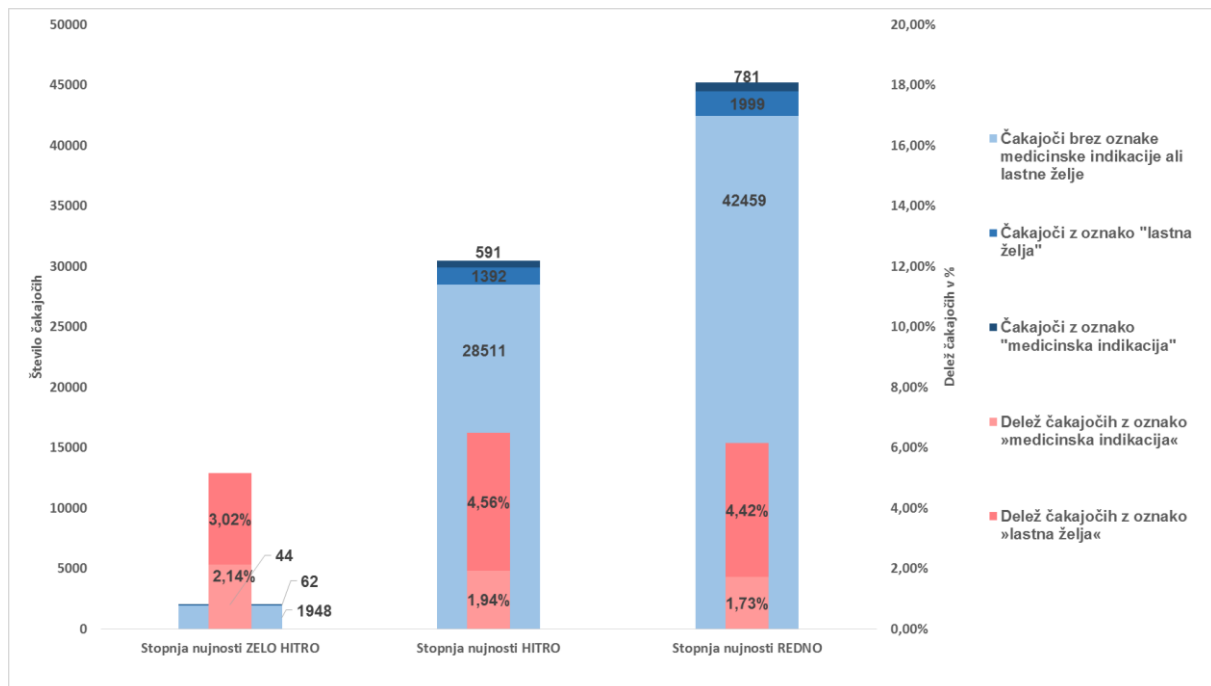


Graf prikazuje izbran nabor vseh prvih pregledov, ki so predmet mesečnega spremljanja in njim pripadajočih povprečnih čakalnih dob, za prve proste termine pri stopnji nujnosti »Redno«. Iz grafa lahko razberemo, da imajo pri tej stopnji nujnosti v povprečju vsi prvi pregledi čakalno dobo krajšo od dopustne čakalne dobe.

## 2.2 Aktualno stanje – Število čakajočih

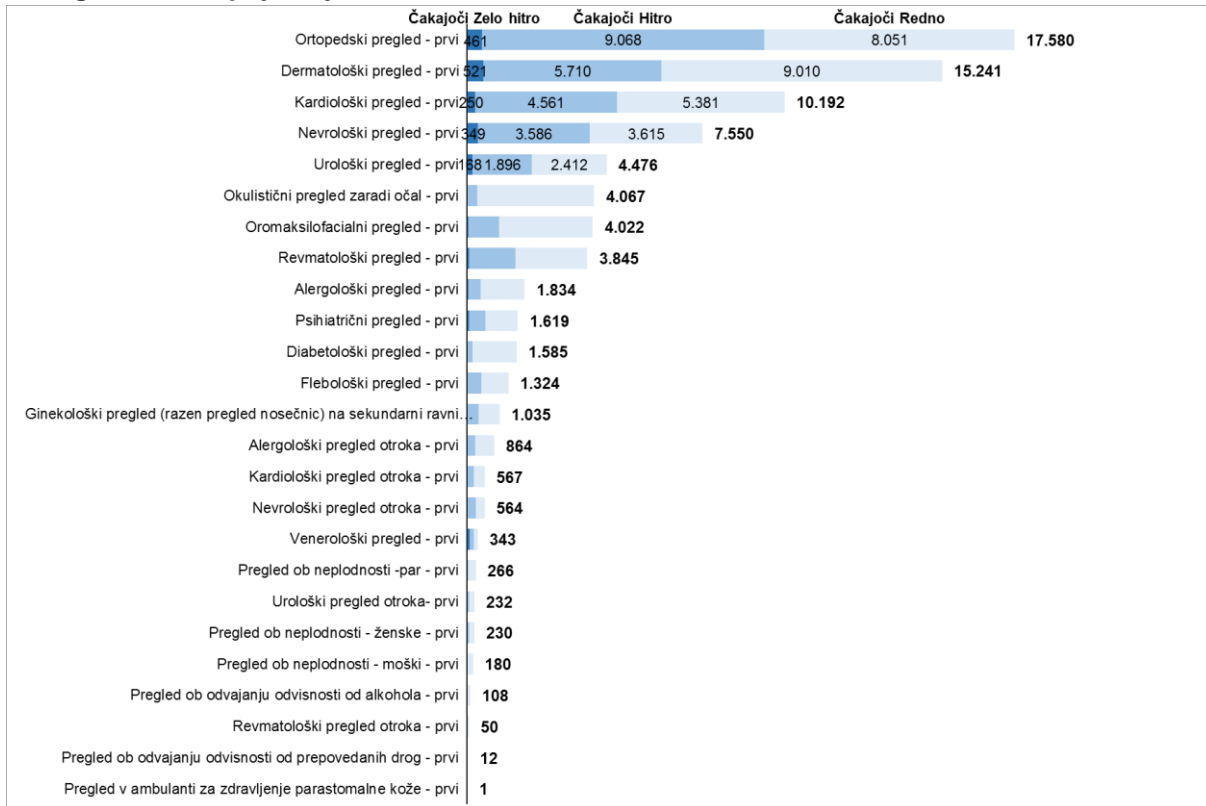
V tem poglavju predstavljamo skupno število čakajočih glede na stopnje nujnosti in različne oznake naročil, ki predstavljajo lastno željo pacienta po določenem terminu, ali pa želijo določenega zdravnika, kar bomo označili z izrazom »lastna želja« in tudi tiste, ki jih je treba zaradi značilnega zdravstvenega stanja naročiti na nek točno določen termin, za kar bomo uporabili izraz »medinska indikacija«. Prikazali bomo tudi delež in skupno število čakajočih po posamezni stopnji nujnosti.

**Graf 2-4: Delež in skupno število čakajočih pri prvih pregledih glede na stopnjo nujnosti za stanje na dan 1. 9. 2018**



Graf prikazuje delež in število čakajočih na prvi pregled s stanjem na dan 1. 9. 2018 glede na različno stopnjo nujnosti. Največ čakajočih je pri stopnji nujnosti »Redno«, in sicer 45.239 oseb, od tega jih 781 oz. 1,73 % čaka z označbo kasnejšega/zgodnejšega termina zaradi »medicinske indikacije«, 1.999 oz. 4,42 % pa jih čaka na nek bolj oddaljen termin na lastno željo. Pri stopnji nujnosti »Hitro« čaka 30.494 oseb, od tega jih 591 oz. 1,94 % čaka z oznako medicinske indikacije, 1.392 oz. 4,56 % pa jih čaka na nek bolj oddaljen termin na lastno željo. Najmanj čakajočih pričakovano najdemo pri novi stopnji nujnosti »Zelo hitro«, kjer čaka 2.054 oseb, od tega jih 44 oz. 2,14 % čaka z oznako medicinske indikacije, 62 oz. 3,02 % pa jih čaka na nek bolj oddaljen termin na lastno željo.

**Graf 2-5: Skupno število čakajočih na izbranem naboru prvih pregledov za stanje na dan 1. 9. 2018 glede na stopnjo nujnosti.**



Največ čakajočih najdemo pri naslednjih ambulantah:

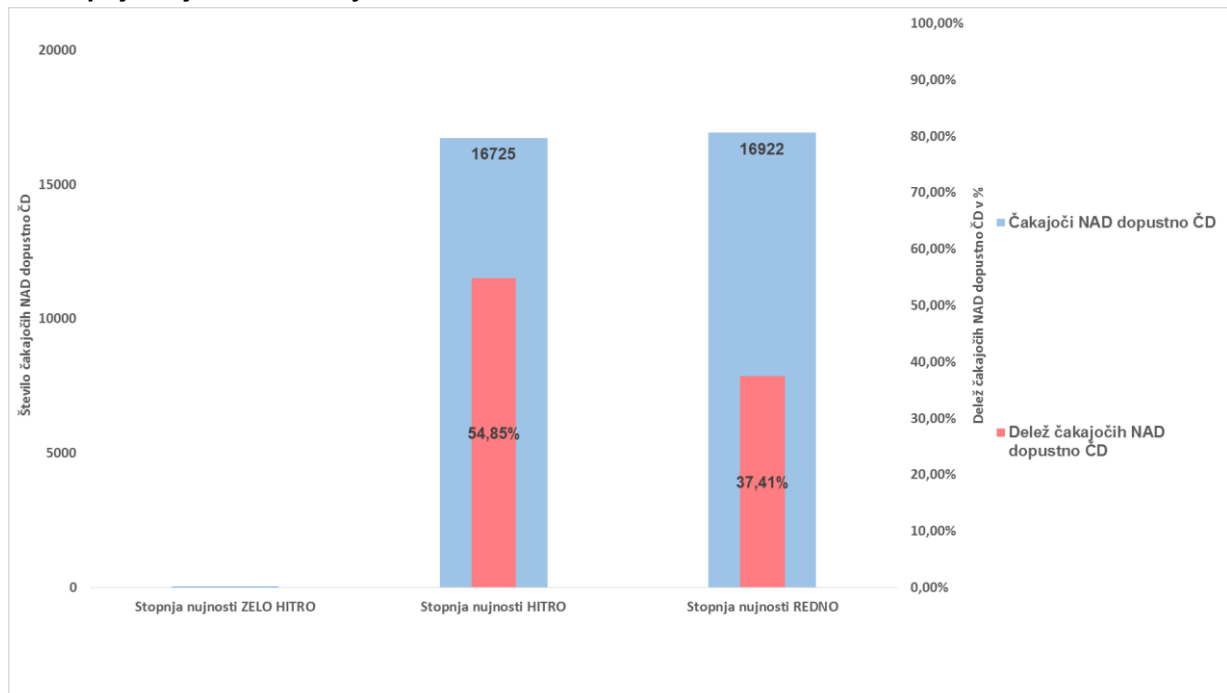
- Ortopedski pregled: skupno število čakajočih na prvi pregled znaša 17.580, od tega jih 8.051 čaka pri stopnji nujnosti »Redno«, 9.068 pri stopnji »Hitro« in 461 pri stopnji »Zelo hitro«.
- Dermatološki pregled: skupno število čakajočih na prvi pregled znaša 15.241, od tega jih 9.010 čaka pri stopnji nujnosti »Redno«, 5.710 pri stopnji »Hitro« in 521 pri stopnji »Zelo hitro«.
- Kardiološki pregled: skupno število čakajočih na prvi pregled znaša 10.192, od tega jih 5.381 čaka pri stopnji nujnosti »Redno«, 4.561 pri stopnji »Hitro« in 250 pri stopnji »Zelo hitro«.
- Nevrološki pregled: skupno število čakajočih na prvi pregled znaša 7.550, od tega jih 3.615 čaka pri stopnji nujnosti »Redno«, 3.586 pri stopnji »Hitro« in 349 pri stopnji »Zelo hitro«.
- Urološki pregled: skupno število čakajočih na prvi pregled znaša 4.476, od tega jih 2.412 čaka pri stopnji nujnosti »Redno«, 1.896 pri stopnji »Hitro« in 68 pri stopnji »Zelo hitro«.

Podatki kažejo, da je pri izbranih prvih pregledih več čakajočih vpisanih v čakalni seznam s stopnjo nujnosti »Redno« kot s stopnjo nujnosti »Hitro«, razen nekaj izjem (glej graf), kjer je število čakajočih pri stopnji nujnosti »Hitro« večje kot pri stopnji nujnosti »Redno«. Najmanj čakajočih najdemo pri novi stopnji nujnosti »Zelo hitro«, kjer na prvi pregled na naboru 25 vrst zdravstvenih storitev čaka 2,64 % od skupnega števila vseh čakajočih pri vseh treh stopnjah nujnosti.

## 2.3 Aktualno stanje – Število čakajočih nad dopustno čakalno dobo

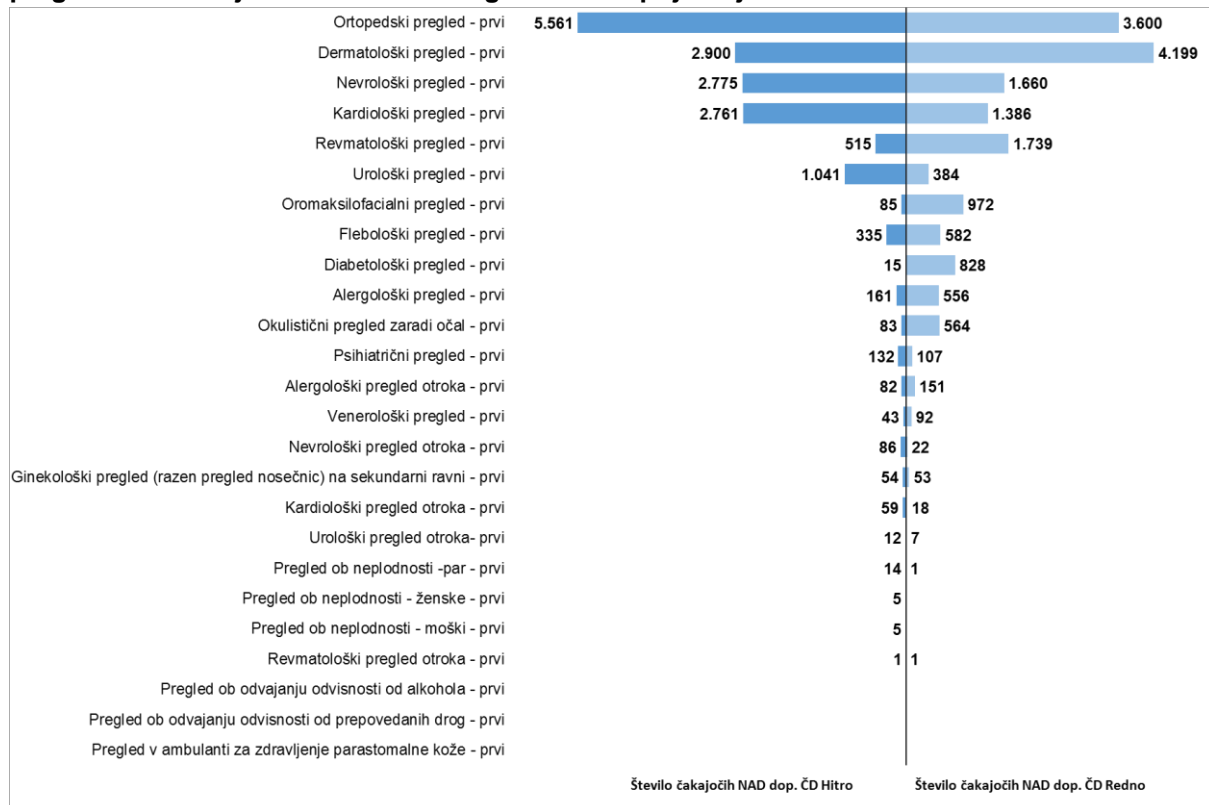
V tem poglavju prikazujemo skupno število čakajočih nad dopustno čakalno dobo glede na stopnje nujnosti. Prikazali bomo tudi delež in skupno število čakajočih nad dopustno čakalno dobo po posamezni stopnji nujnosti.

**Graf 2-6: Delež in skupno število čakajočih nad dopustno čakalno dobo pri prvih pregledih glede na stopnjo nujnosti za stanje na dan 1. 9. 2018**



Graf prikazuje delež in število vseh čakajočih na prve preglede nad dopustno čakalno dobo na dan 1. 9. 2018 glede na stopnjo nujnosti. Nekaj več čakajočih nad dopustno čakalno dobo je pri stopnji nujnosti »Redno« kot pri stopnji nujnosti »Hitro«, in sicer 16.922 čakajočih, kar predstavlja 37 % vseh, ki čakajo na izbranem naboru pregledov pri tej stopnji nujnosti. Pri stopnji nujnosti »Hitro« nad dopustno dobo čaka 16.725 čakajočih, kar predstavlja 55 % vseh, ki pri tej stopnji nujnosti na izbranem naboru storitev čakajo na prvi pregled. Pri novi stopnji nujnosti »Zelo hitro« trenutno ni čakajočih nad dopustno čakalno dobo, zato v naslednjem grafu prikazujemo čakajoče nad dopustno mejo le za stopnji nujnosti »Hitro« in »Redno«.

**Graf 2-7: Skupno število čakajočih nad dopustno čakalno dobo na izbranem naboru prvih pregledov za stanje na dan 1. 9. 2018 glede na stopnjo nujnosti.**



Največ čakajočih nad dopustno čakalno dobo najdemo pri naslednjih ambulantah:

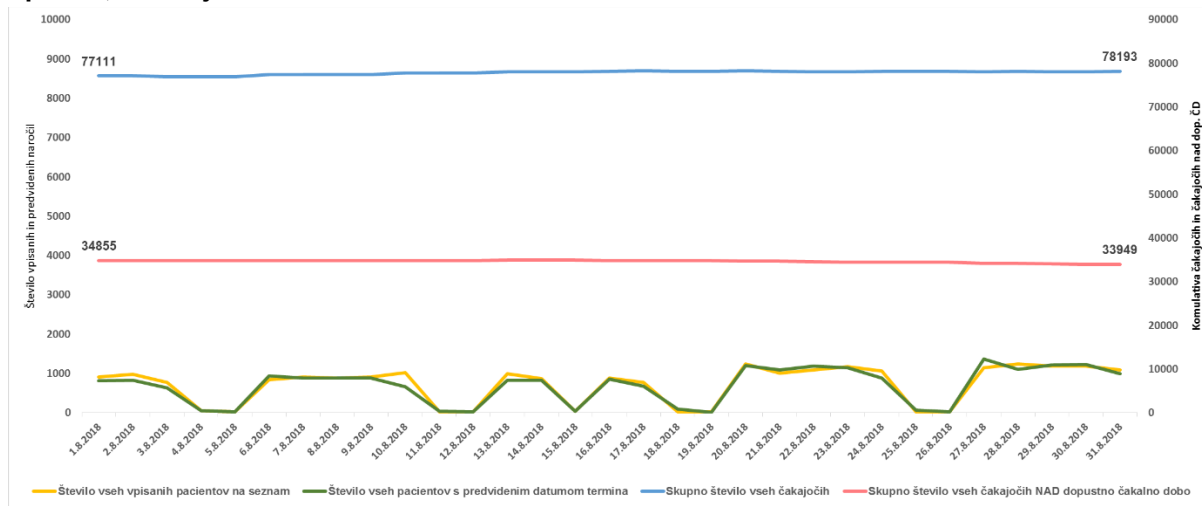
- Ortopedski pregled: število čakajočih pri stopnji »Redno« je 3.600, pri stopnji »Hitro« pa čaka 5.561 čakajočih.
- Dermatološki pregled: število čakajočih pri stopnji »Redno« je 4.199, pri stopnji »Hitro« pa čaka 2.900 čakajočih.
- Nevrološki pregled: število čakajočih pri stopnji »Redno« je 1.660, pri stopnji »Hitro« pa čaka 2.775 čakajočih.
- Kardiološki pregled: število čakajočih pri stopnji »Redno« je 1.386, pri stopnji »Hitro« pa čaka 2.761 čakajočih.
- Revmatološki pregled: število čakajočih pri stopnji »Redno« je 1.739 pri stopnji »Hitro« pa čaka 515 čakajočih.

**Podatki kažejo, da je število čakajočih nad dopustno čakalno dobo pri stopnji nujnosti »Hitro« pri 48 % vseh izbranih prvih pregledih večje kot pri stopnji nujnosti »Redno«. Pri stopnji »Hitro« nad dopustno čakalno dobo na prvi pregled čaka 55 % vseh čakajočih, medtem ko delež pri stopnji »Redno« znaša 37 % vseh, ki so vpisani pri tej stopnji nujnosti.**

## 2.4 Aktualno stanje – Mesečni priliv

V tem poglavju želimo prikazati primerjavo števila oseb, ki so se v zadnjem mesecu vpisali v čakalni seznam za prvi pregled, s številom oseb, ki so v tem mesecu imeli določen termin prvega pregleda.

**Graf 2-8: Dnevno gibanje vseh vpisanih v čakalni seznam za posamezni prvi pregled, vseh, ki na teh seznamih že čakajo, in tistih, ki bi glede na predvideni datum termina pregled že morali opraviti, v zadnjem mesecu.**



Graf prikazuje dnevno gibanje skupnega števila čakajočih za nabor 25 prvih pregledov v zadnjem mesecu. Modra črta prikazuje skupno število vseh čakajočih, rdeča skupno število čakajočih nad dopustno čakalno dobo, rumena število na novo vpisanih oseb v čakalne sezname na posamezni dan, zelena pa število tistih, ki imajo načrtovani pregled na določeni dan. Opazimo lahko, da je število na novo vpisanih večje od števila tistih z določenim terminom na določen dan. Zaradi povečanega priliva novih pacientov se je skupno število čakajočih povečalo, konkretno z 77.111 čakajočih na dan 1. 8. 2018 na 78.193 na dan 31. 8. 2018, kar pomeni 1.082 več čakajočih oziroma 1,4 % več. V mesecu avgustu 2018 je bilo na izbrane preglede na novo v seznam vpisanih 22.407 oseb, medtem ko je v enakem obdobju imelo predvideni datum termina 21.489 oseb, kar pomeni, da je razlika med številom na novo vpisanih v čakalne sezname za prve preglede in naročenimi osebami s terminom v zadnjem mesecu znašala 918 oseb, s čimer lahko pojasnimo 85 % rasti skupnega števila čakajočih, ki se je kot rečeno v tem času povečalo za dober odstotek. Če pogledamo, kaj se je v tem času dogajalo s tistimi, ki čakajo nad dopustno dolgo, lahko opazimo, da se je v zadnjem mesecu njihovo število zmanjšalo, konkretno z 34.855 na dan 1. 8. 2017 na 33.949 čakajočih, ki so nad dopustno mejo čakali na dan 31. 8. 2018, kar pomeni, da se je skupno število zmanjšalo za 906 oseb oziroma za 2,6 %.



### 3. ZDRAVSTVENE STORITVE – Analiza stanja na dan 1. 9. 2018

**Tabela 3-1: Pregled stanja čakalnih dob in čakajočih za izbrani nabor terapevtsko-diagnostičnih storitev na dan 1. 9. 2018**

Kjer čakalne dobe presegajo dopustno čakalno dobo, je to označeno z rdečim odebeljenim tiskom. Povprečje prvih terminov je bilo izračunano kot aritmetična sredina vseh prvih terminov za posamezno terapevtsko-diagnostično storitev. Gre za prvi prosti termin, ki ga vsak izvajalec za neko storitev javno objavi na portalu spremljanja čakalnih dob sistema eNaročanje. Minimalne in maksimalne vrednosti po izvajalcih veljajo za stopnjo nujnosti »Redno«, skupno število čakajočih pa predstavlja vsoto vseh čakajočih pri vseh stopnjah nujnosti.

Naziv VZS	Povprečna ČD na prvi termin »Zelo hitro«	Povprečna ČD na prvi termin »Hitro«	Povprečna ČD na prvi termin »Redno«	Izvajalec z najkrajšo čakalno dobo	Izvajalec z najdaljšo čakalno dobo	Povprečna ČD vseh, ki čakajo na storitev v zadnjem mesecu	Skupno število čakajočih	Skupno število čakajočih nad dopustno čakalno dobo	Delež čakajočih nad dopustno čakalno dobo	Skupno število čakajočih, ki čakajo na lastno željo ali pa čakajo na določen termin zaradi medicinske indikacije	Delež čakajočih, ki čakajo na lastno željo ali pa čakajo na določen termin zaradi medicinske indikacije	Sprememba čakalne dobe vseh čakajočih na seznamu glede na pretekli mesec
Funkcionalne estetske operacije nosu v splošni anesteziji	70,6	83,9	120,6	SB NOVO MESTO - 89 dni	<b>UKC LJUBLJANA - 709 dni</b>	1130,3	88	83	94,32%	3	3,41%	↓
Operacija nožnega palca (hallux)	15,1	92,0	233,6	SB NOVO MESTO - 1 dni	<b>SB JESENICE - 1652 dni</b>	840,1	1737	1331	76,63%	56	3,22%	↓
operacije krčnih žil	63,1	80,3	240,5	SB BREŽICE - 31 dni	<b>AVELANA d.o.o. - 1211 dni</b>	784,7	6221	5339	85,82%	367	5,90%	↑
Lažji posegi v otorinolaringologiji (ORL) in maksilofacialni kirurgiji v splošni anesteziji	90,8	92,9	96,3	UKC MARIBOR - 68 dni	<b>UKC LJUBLJANA - 945 dni</b>	783,1	79	69	87,34%	4	5,06%	↑
Druge žilne operacije (razen arterije)	118,4	112,7	114,1	SB CELJE - 1 dni	<b>UKC LJUBLJANA - 1330 dni</b>	755,6	112	99	88,39%	1	0,89%	↑
Druge ušesne operacije	98,3	105,5	106,1	SB NOVO MESTO - 80 dni	<b>UKC LJUBLJANA - 945 dni</b>	689,2	148	138	93,24%	4	2,70%	↓
Operacija hrbtenice - spondilodeza	0,3	29,6	76,0	SB CELJE - 317 dni	<b>OB VALDOLTRA - 519 dni</b>	593,1	265	244	92,08%	0	0,00%	↓
sklerozacija krčnih žil	11,8	25,0	69,6	SB MURSKA SOBOTA - 1 dni	<b>SB JESENICE - 561 dni</b>	474,0	2142	1103	51,49%	10	0,47%	↑
Zdravljenje recesije dlesni	20,0	26,0	50,4	Zasebna ambulanta Ivan Mrzlikar, dr.dent.med. - 2 dni	<b>ZD LJUBLJANA - BEŽIGRAD - 418 dni</b>	463,0	1	1	100,00%	0	0,00%	↕
Endoskopske operacije obnosnih votlin v splošni anesteziji	46,3	54,8	73,8	SB NOVO MESTO - 89 dni	<b>UKC LJUBLJANA - 489 dni</b>	458,6	229	188	82,10%	32	13,97%	↓
operacija abdominalne aorte (anevrizma ali okluzija)	1,1	2,0	3,6	UKC LJUBLJANA - 1 dni	SB NOVO MESTO - 38 dni	457,1	52	49	94,23%	0	0,00%	↓
Posegi na mandljih pri odrasli v splošni anesteziji	59,1	78,4	104,6	SB IZOLA - 141 dni	<b>UKC LJUBLJANA - 702 dni</b>	442,4	244	205	84,02%	11	4,51%	↓
Druge operacije nosu v lokalni anesteziji	22,7	27,5	33,3	UKC MARIBOR - 78 dni	<b>UKC LJUBLJANA - 240 dni</b>	417,6	438	361	82,42%	62	14,16%	↓

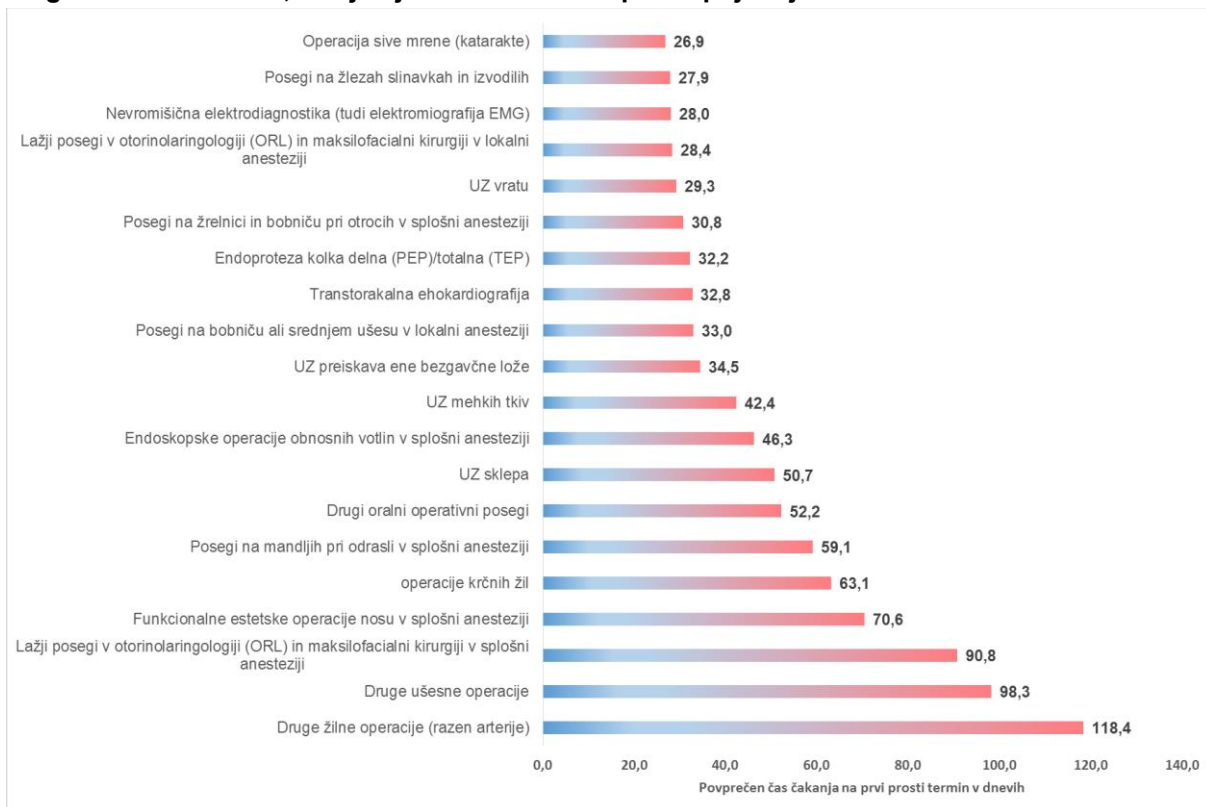
Naziv VZS	Povprečna ČD na prvi termin »Zelo hitro«	Povprečna ČD na prvi termin »Hitro«	Povprečna ČD na prvi termin »Redno«	Izvajalec z najkrajšo čakalno dobo	Izvajalec z najdaljšo čakalno dobo	Povprečna ČD vseh, ki čakajo na storitev v zadnjem mesecu	Skupno število čakajočih	Skupno število čakajočih nad dopustno čakalno dobo	Delež čakajočih nad dopustno čakalno dobo	Skupno število čakajočih, ki čakajo na lastno željo ali pa čakajo na določen termin zaradi medicinske indikacije	Delež čakajočih, ki čakajo na lastno željo ali pa čakajo na določen termin zaradi medicinske indikacije	Sprememba čakalne dobe vseh čakajočih na seznamu glede na pretekli mesec
Operacija hrbtenice - dekompresija	2,2	31,3	72,6	UKC MARIBOR - 120 dni	SB CELJE - 317 dni	388,7	148	98	66,22%	0	0,00%	↓
Endoproteza kolena	13,2	66,2	121,7	SB SLOVENJ GRADEC - 1 dni	<b>SB JESENICE - 572 dni</b>	352,7	1869	700	37,45%	34	1,82%	↓
Drugi oralni operativni posegi	52,2	69,9	134,6	UKC LJUBLJANA- 1 dan	<b>ZD VELENJE - 1004 dni</b>	350,1	2436	1698	69,70%	94	3,86%	↑
Posegi v nosnih sinusih	4,3	7,8	23,0	SB NOVO MESTO - 89 dni	SB MURSKA SOBOTA - 163 dni	339,0	1	1	100,00%	0	0,00%	↓
Posegi na žrelnici in bobniču pri otrocih v splošni anesteziji	30,8	37,2	69,7	UKC MARIBOR - 91 dni	<b>UKC LJUBLJANA - 604 dni</b>	335,0	597	512	85,76%	57	9,55%	↓
Delna transtorakalna ehokardiografija	5,4	8,4	12,1	SB JESENICE - 121 dni	SB JESENICE - 121 dni	330,0	6	4	66,67%	2	33,33%	↑
MRA pljučnih arterij TOF	1,5	1,7	1,7	MDT D.O.O. - 16 dni	MDT D.O.O. - 16 dni	326,0	1	1	100,00%	0	0,00%	↕
Posegi na bobniču ali srednjem ušesu v lokalni anesteziji	33,0	38,8	40,3	UKC MARIBOR - 45 dni	<b>UKC LJUBLJANA - 358 dni</b>	317,3	98	67	68,37%	28	28,57%	↓
Endoproteza kolka delna (PEP)/totalna (TEP)	32,2	90,4	151,8	SB SLOVENJ GRADEC - 1 dni	<b>KS Rožna dolina d.o.o. - 937 dni</b>	311,2	1632	431	26,41%	19	1,16%	↑
Posegi v grlu	6,8	17,3	34,2	UKC LJUBLJANA - 24 dni	<b>SB CELJE - 210 dni</b>	309,4	247	189	76,52%	20	8,10%	↑
Drugi posegi na bobniču in srednjem ušesu	5,2	19,0	55,6	SB NOVO MESTO - 89 dni	<b>SB CELJE - 326 dni</b>	305,9	72	64	88,89%	2	2,78%	↑
Posegi na jeziku	4,0	9,2	22,1	SB NOVA GORICA - 1 dni	<b>ZOBOZDRAVSTVENA ORDINACIJA TOMAŽ SLAVEC - 195 dni</b>	303,0	2	2	100,00%	0	0,00%	↕
Ortopedska operacija rame	14,6	37,3	52,6	SB SLOVENJ GRADEC - 31 dni	OB VALDOLTRA - 187 dni	299,7	845	332	39,29%	3	0,36%	↓
Endoproteza rame delna (PEP)/totalna (TEP)	1,9	32,4	52,5	SB IZOLA - 1 dni	OB VALDOLTRA - 222 dni	284,4	80	17	21,25%	1	1,25%	↓
Druge ortopedske operacije gležnja in stopala	0,3	22,1	55,5	SB CELJE - 194 dni	<b>SB JESENICE - 416 dni</b>	283,8	24	10	41,67%	0	0,00%	↓
menjava srčne zaklopke	0,9	1,4	1,5	UKC LJUBLJANA- 1 dni	MC MEDICOR D.D. - 15 dni	282,8	124	116	93,55%	0	0,00%	↑
CTA srca - prikaz funkcije	2,0	3,5	3,3	SB IZOLA - 1 dni	SB NOVA GORICA - 28 dni	282,0	1	1	100,00%	0	0,00%	↑
Transtorakalna ehokardiografija s KS	5,0	7,8	11,1	MEDICOR D.O.O. - 1 dni	SB JESENICE - 121 dni	277,5	13	3	23,08%	9	69,23%	↑
aortokoronarni obvodi z menjavo srčne zaklopke	1,2	1,5	0,2	MC MEDICOR D.D. - 1 dni	UKC LJUBLJANA- 1 dni	275,4	28	26	92,86%	0	0,00%	↓
operacija kile	15,7	29,7	40,9	SB CELJE - 1 dni	<b>KS Rožna dolina d.o.o. - 195 dni</b>	273,0	1448	671	46,34%	102	7,04%	↓
MRA pljučnih arterij KS	4,8	10,2	15,8	MDT D.O.O. - 16 dni	SB NOVA GORICA - 77 dni	273,0	1	1	100,00%	0	0,00%	↕

Naziv VZS	Povprečna ČD na prvi termin »Zelo hitro«	Povprečna ČD na prvi termin »Hitro«	Povprečna ČD na prvi termin »Redno«	Izvajalec z najkrajšo čakalno dobo	Izvajalec z najdaljšo čakalno dobo	Povprečna ČD vseh, ki čakajo na storitev v zadnjem mesecu	Skupno število čakajočih	Skupno število čakajočih nad dopustno čakalno dobo	Delež čakajočih nad dopustno čakalno dobo	Skupno število čakajočih, ki čakajo na lastno željo ali pa čakajo na določen termin zaradi medicinske indikacije	Delež čakajočih, ki čakajo na lastno željo ali pa čakajo na določen termin zaradi medicinske indikacije	Sprememba čakalne dobe vseh čakajočih na seznamu glede na pretekli mesec
Artroskopija kolena (diagnostična in terapevtska)	9,2	39,2	74,1	SB CELJE - 1 dni	SB NOVA GORICA - 302 dni	271,6	1781	431	24,20%	44	2,47%	↓
operacija žolčnih kamnov	11,0	23,5	44,0	UKC LJUBLJANA- 1 dni	KS Rožna dolina d.o.o. - 160 dni	264,8	920	400	43,48%	86	9,35%	↑
Zahtevna transtorakalna ehokardiografija	5,4	8,4	12,1	SB JESENICE - 121 dni	SB JESENICE - 121 dni	264,5	480	378	78,75%	46	9,58%	↑
MRA torakalne aorte KS	4,5	9,6	14,8	SB CELJE - 1 dni	SB NOVA GORICA - 77 dni	256,9	52	42	80,77%	1	1,92%	↑
Vestibuloplastika	23,1	36,3	56,8	Ivan Mrzlikar, dr.dent.med. - 2 dni	ZOBOZDRAVSTVO OBLAK d.o.o. - 413 dni	255,0	1	1	100,00%	0	0,00%	↕
aortokoronarni obvodi	1,9	3,3	4,3	UKC LJUBLJANA- 1 dni	SB NOVO MESTO - 38 dni	252,9	36	33	91,67%	0	0,00%	↓
Revizijska operacija kolena	1,5	30,4	83,4	SB SLOVENJ GRADEC - 1 dni	SB JESENICE - 572 dni	242,5	18	5	27,78%	0	0,00%	↓
Elektroencefalografija EEG	6,5	14,8	23,1	PSIHIATRIČNA BOLNIŠNICA IDRIJA - 1 dan	UKC MARIBOR - 180 dni	235,1	635	140	22,05%	46	7,24%	↕
Transtorakalna ehokardiografija	32,8	38,0	47,1	KARDIOLOŠKA AMBULANTA SMEDICINA D.O.O. - 3 dni	SB NOVO MESTO - 149 dni	223,2	1724	1098	63,69%	151	8,76%	↑
UZ dojke obojestransko	14,4	35,4	51,4	SB NOVA GORICA - 3 dni	SB CELJE - 207 dni	221,1	1756	1166	66,40%	82	4,67%	↑
Operacija nosnega pretina	13,3	22,4	57,8	SB NOVO MESTO - 89 dni	UKC MARIBOR - 292 dni	220,7	288	172	59,72%	1	0,35%	↓
Operacija sive mreže (katarakte)	26,9	55,4	110,0	SB NOVA GORICA - 14 dni	OKC Očesni kirurški center dr. Pfeifer - 666 dni	218,3	6527	3862	59,17%	1109	16,99%	↑
tea ACI	2,5	13,5	17,5	SB NOVO MESTO - 38 dni	UKC LJUBLJANA- 154 dni	216,5	15	13	86,67%	0	0,00%	↓
MRA torakalne aorte TOF	3,7	7,1	11,2	MDT D.O.O. - 16 dni	SB NOVA GORICA - 77 dni	216,2	11	10	90,91%	0	0,00%	↑
Posegi na mandljih v lokalni anesteziji	19,6	21,5	25,0	UKC MARIBOR - 87 dni	UKC LJUBLJANA - 187 dni	210,8	22	5	22,73%	9	40,91%	↓
MR obraza in drugo s KS	5,8	16,2	24,2	MEDILAB D.O.O.- 1 dni	SB NOVO MESTO - 127 dni	206,3	7	5	71,43%	0	0,00%	↑

### 3.1 Aktualno stanje – Čakalne dobe

V poglavju predstavljamo povprečne čakalne dobe v tekočem mesecu na ravni terapevtsko-diagnostičnih storitev, kjer bomo primerjali povprečen čas čakanja na prvi prosti termin.

**Graf 3-1: Povprečna čakalna doba na prvi termin s stanjem na dan 1. 9. 2018 za 20 terapevtsko-diagnostičnih storitev, z najdaljšo čakalno dobo pri stopnji nujnosti »ZELO HITRO«**

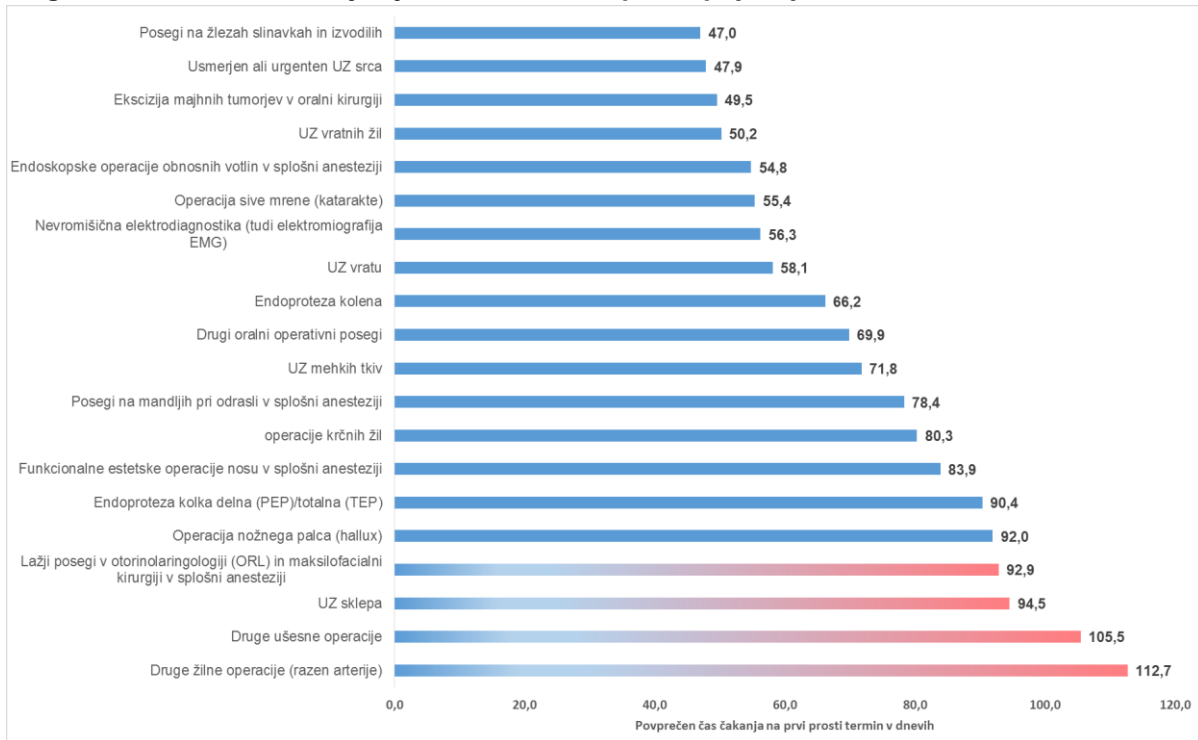


Graf prikazuje 20 terapevtsko-diagnostičnih zdravstvenih storitev, ki imajo najdaljše povprečne čakalne dobe za prve proste termine pri stopnji nujnosti »Zelo hitro«. V grafu so rdeče obarvane tiste storitve, pri katerih je povprečna čakalna doba presegla dopustno čakalno dobo. Postavljeno mejo presega vseh 20 izbranih storitev, zato omenimo le nekaj tistih, kjer je povprečna čakalna doba na prvi prosti termin najdaljša:

- druge žilne operacije s povprečno čakalno dob 118 dni;
- druge ušesne operacije s povprečno čakalno dobo 98 dni;
- lažji posegi v ORL s povprečno čakalno dobo 91 dni;
- funkcionalne estetske operacije nosu s povprečno čakalno dobo 71 dni;
- operacije krčnih žil s povprečno čakalno dobo 63 dni.

V naslednjem grafu prikazujemo povprečen čas čakanja na prvi prosti termin pri stopnji nujnosti »Hitro«.

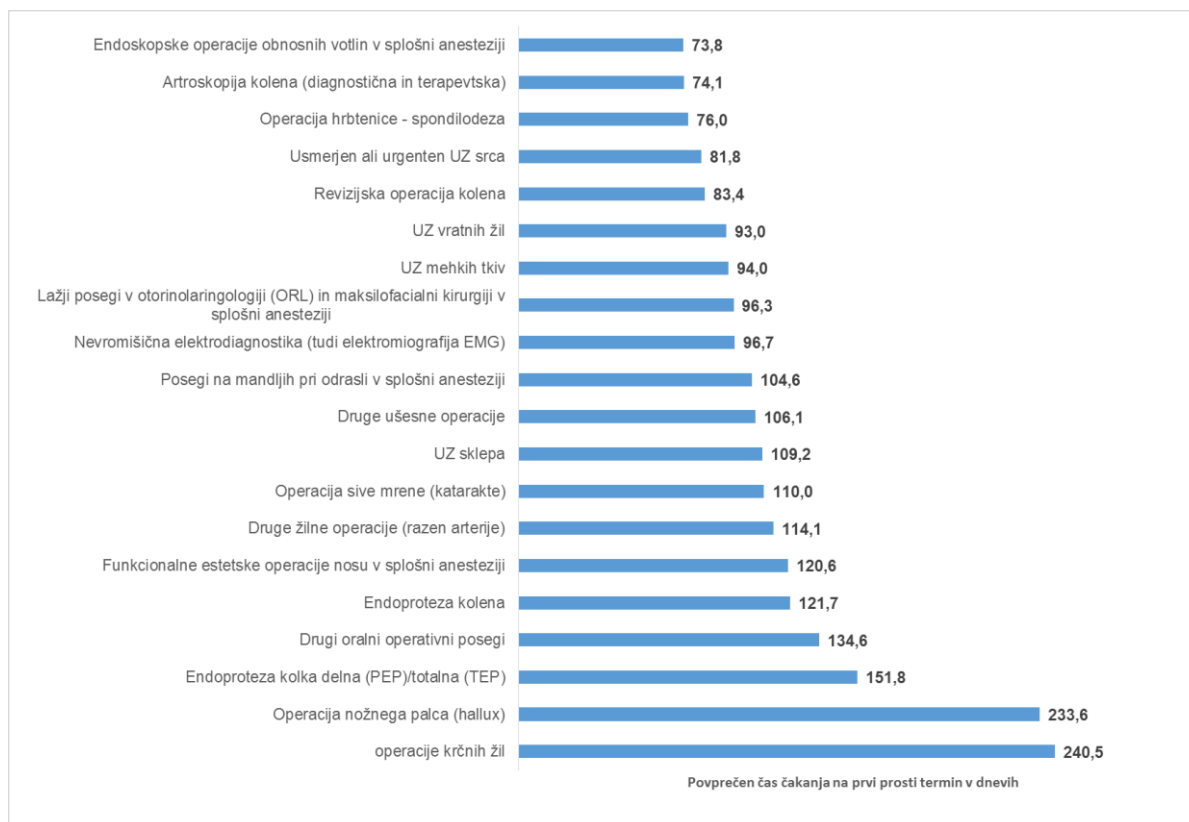
**Graf 3-2: Povprečna čakalna doba na prvi termin s stanjem na dan 1. 9. 2018 za 20 terapevtsko-diagnostičnih storitev, z najdaljšo čakalno dobo pri stopnji nujnosti »HITRO«**



Graf prikazuje 20 terapevtsko-diagnostičnih zdravstvenih storitev, ki imajo najdaljše povprečne čakalne dobe za prve proste termine pri stopnji nujnosti »Hitro«. V grafu so rdeče obarvane tiste storitve, pri katerih je povprečna čakalna doba presegla dopustno čakalno dobo. Postavljeno mejo presega 8 izbranih storitev, med njimi so:

- druge žilne operacije s povprečno čakalno dobo 113 dni;
- druge ušesne operacije s povprečno čakalno dobo 105 dni;
- UZ sklepa s povprečno čakalno dobo 94 dni;
- lažji posegi v ORL v maksilofacialni kirurgiji s povprečno čakalno dobo 93 dni.

**Graf 3-3: Povprečna čakalna doba na prvi termin s stanjem na dan 1. 9. 2018 za 20 terapevtsko-diagnostičnih storitev, z najdaljšo čakalno dobo pri stopnji nujnosti »REDNO«**



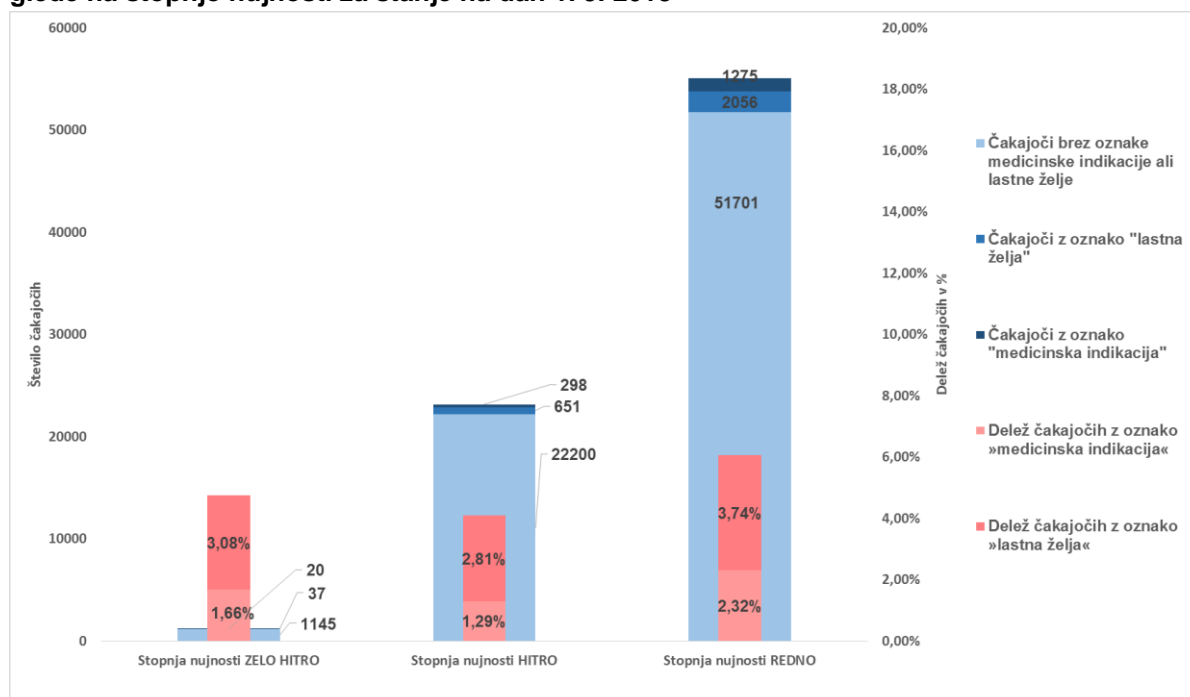
Graf prikazuje izbran nabor 20 terapevtsko-diagnostičnih storitev, ki so predmet mesečnega spremljanja, in njim pripadajočih povprečnih čakalnih dob za prve proste termine pri stopnji nujnosti »Redno«. Gre za storitve z najdaljšim povprečnim časom čakanja na prvi prosti termin. Iz grafa lahko razberemo, da postavljena dopustna meja na dan 1. 9. 2018 ni presežena pri nobeni storitvi.



### 3.2 Aktualno stanje – Število čakajočih

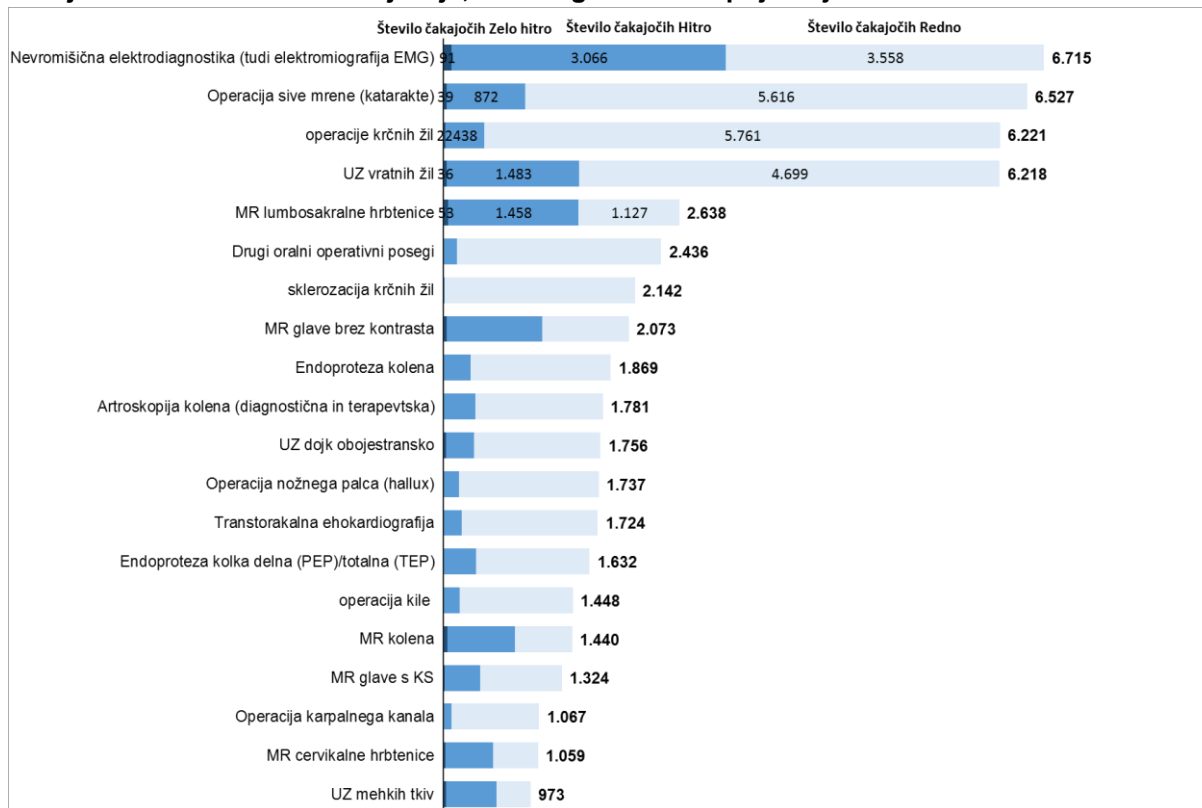
V tem poglavju predstavljamo skupno število čakajočih glede na stopnje nujnosti in različne oznake naročil, ki predstavljajo lastno željo pacienta po določenem terminu ali pa želijo določenega zdravnika, kar bomo označili z oznako »lastna želja« in pa tudi tiste, ki jih je treba zaradi značilnega zdravstvenega stanja naročiti na točno določeni termin, za kar bomo uporabili izraz »medinska indikacija«. Prikazali bomo tudi delež in skupno število čakajočih po posamezni stopnji nujnosti.

**Graf 3-4: Delež in skupno število čakajočih pri terapevtsko-diagnostičnih zdravstvenih storitvah glede na stopnjo nujnosti za stanje na dan 1. 9. 2018**



Graf prikazuje delež in število čakajočih na terapevtsko-diagnostične storitve s stanjem na dan 1. 9. 2018 glede na stopnje nujnosti. Največ čakajočih je pri stopnji nujnosti »Redno«, in sicer 55.032, od tega jih 1.275 oz. 2,32 %, čaka z označbo kasnejšega/zgodnejšega termina zaradi »medicinske indikacije«, 2.056 oz. 3,74 % pa jih čaka na nek bolj oddaljen termin na lastno željo. Pri stopnji nujnosti »Hitro« čaka 23.149, od tega jih 298 oz. 1,29 %, čaka z oznako medicinske indikacije, 651, oz. 2,81 % pa jih čaka na nek bolj oddaljeni termin na lastno željo. Pri novi stopnji nujnosti »Zelo hitro« je število čakajočih precej manjše, saj za izbrani nabor 379 vrst terapevtsko-diagnostičnih storitev čaka 1.202 oseb, od tega 20 oz. 1,66 %, z označbo kasnejšega/zgodnejšega termina zaradi »medicinske indikacije«, 537 oz. 3,08 % pa jih čaka na nek bolj oddaljeni termin na lastno željo.

**Graf 3-5: Skupno število čakajočih za 20 terapevtsko-diagnostičnih storitev, kjer je število čakajočih na dan 1. 9. 2018 največje, ločeno glede na stopnjo nujnosti.**



Največ čakajočih najdemo pri naslednjih storitvah:

- EMG: skupno število čakajočih znaša 6.715, od tega jih 3.558 čaka pri stopnji nujnosti »Redno«, 3.066 pri stopnji »Hitro« in 91 pri stopnji »Zelo hitro«;
- Operacija sive mreže: skupno število čakajočih znaša 6.527, od tega jih 5.616 čaka pri stopnji nujnosti »Redno«, 872 pri stopnji »Hitro« in 39 pri stopnji »Zelo hitro«.
- Operacije krčnih žil: skupno število čakajočih znaša 6.221, od tega jih 5.761 čaka pri stopnji nujnosti redno, 438 pri stopnji hitro in 22 oseb pri stopnji »Zelo hitro«.
- UZ vratnih žil: skupno število čakajočih znaša 6.218, od tega jih 4.699 čaka pri stopnji nujnosti »Redno«, 1.483 pri stopnji »Hitro« in 36 pri stopnji »Zelo hitro«.
- MR lumbosakralne hrbtenice: skupno število čakajočih znaša 2.638, od tega jih 1.127 čaka pri stopnji nujnosti »Redno«, 1.458 pri stopnji »Hitro« in 53 pri stopnji »Zelo hitro«.

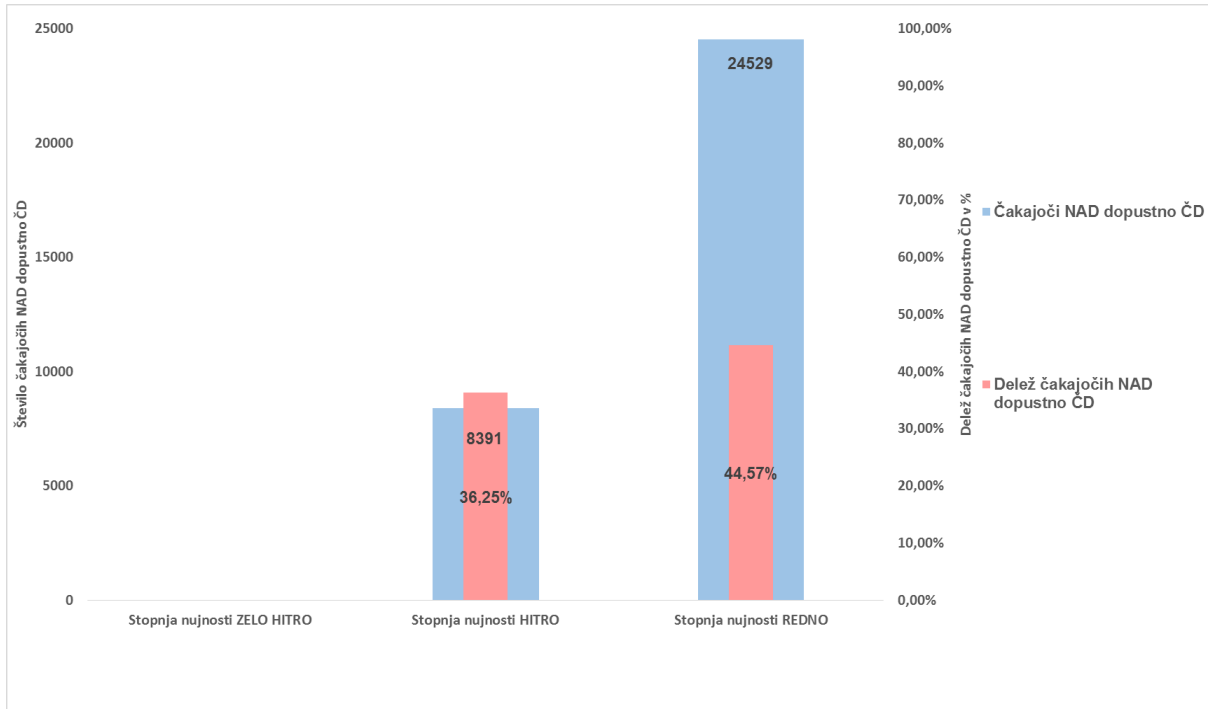
**Podatki kažejo, da je večina čakajočih za izbrane storitve vpisanih v čakalni seznam pod stopnjo nujnosti »Redno«, medtem ko je pri stopnji nujnosti »Hitro« vpisanih manj oseb. Najmanj čakajočih najdemo pri novi stopnji nujnosti »Zelo hitro«, kjer na naboru 379 vrst terapevtsko-diagnostičnih storitev čaka 1,51 % od skupnega števila vseh čakajočih pri vseh stopnjah nujnosti skupaj.**



### 3.3 Aktualno stanje – Število čakajočih nad dopustno čakalno dobo

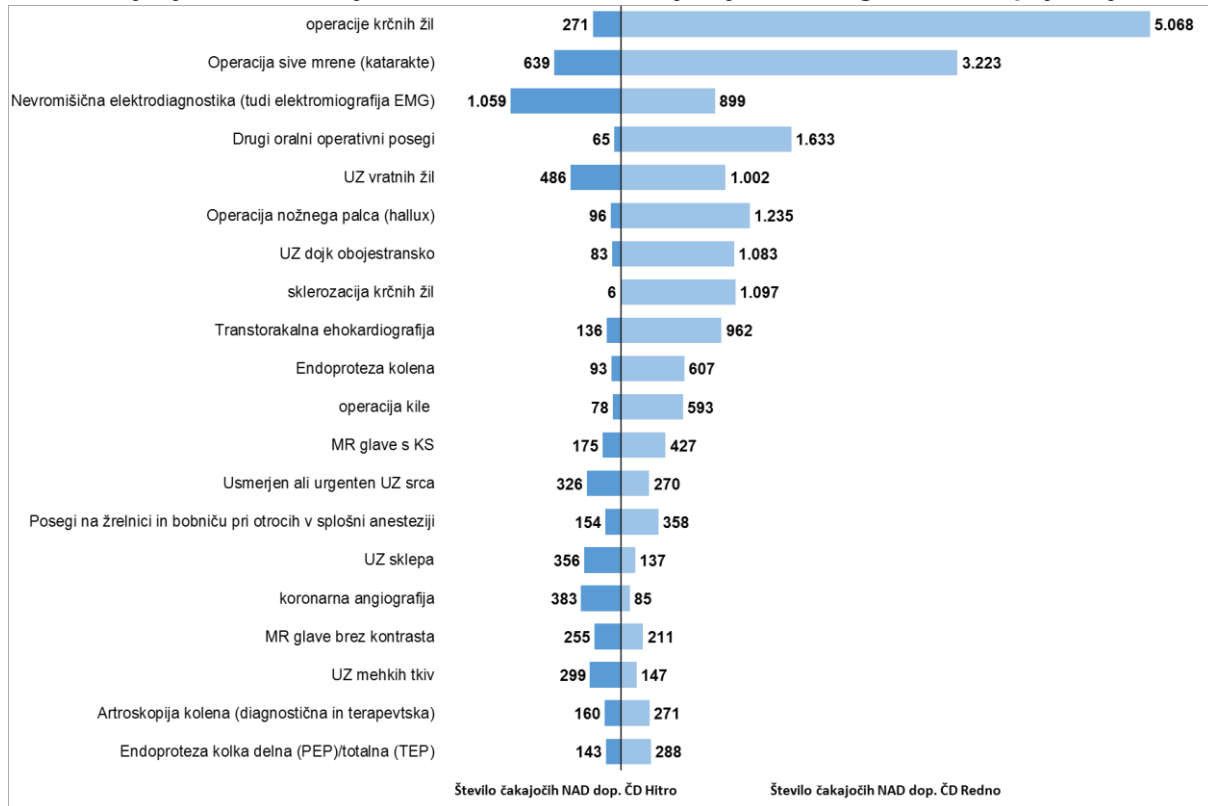
V tem poglavju predstavljamo skupno število čakajočih nad dopustno čakalno dobo ter delež in skupno število čakajočih nad dopustno čakalno dobo po posamezni stopnji nujnosti za nabor terapevtsko-diagnostičnih storitev.

**Graf 3-6: Delež in skupno število čakajočih nad dopustno čakalno dobo pri terapevtsko-diagnostičnih storitvah glede na stopnjo nujnosti za stanje na dan 1. 9. 2018**



Graf prikazuje delež in število vseh čakajočih nad dopustno čakalno dobo na dan 1. 9. 2018 na terapevtsko-diagnostične storitve glede na stopnje nujnosti. Več čakajočih nad dopustno čakalno dobo je pri stopnji nujnosti »Redno«, in sicer 24.529, kar predstavlja 45 % vseh, ki čakajo na izbranem naboru terapevtsko-diagnostičnih storitev. Pri stopnji nujnosti »Hitro« nad dopustno dobo čaka 8.391, kar predstavlja 36 % vseh, ki pri tej stopnji nujnosti na izbranem naboru čakajo na storitev. Pri novi stopnji nujnosti »Zelo hitro« trenutno ni čakajočih nad dopustno čakalno dobo, zato v naslednjem grafu prikazujemo čakajoče nad dopustno mejo le za stopnji nujnosti »Hitro« in »Redno«.

**Graf 3-7: Skupno število čakajočih nad dopustno čakalno dobo za 20 terapevtsko-diagnostičnih storitev, kjer je število čakajočih na dan 1. 9. 2018 največje, ločeno glede na stopnjo nujnosti.**



Največ čakajočih nad dopustno čakalno dobo najdemo pri naslednjih storitvah:

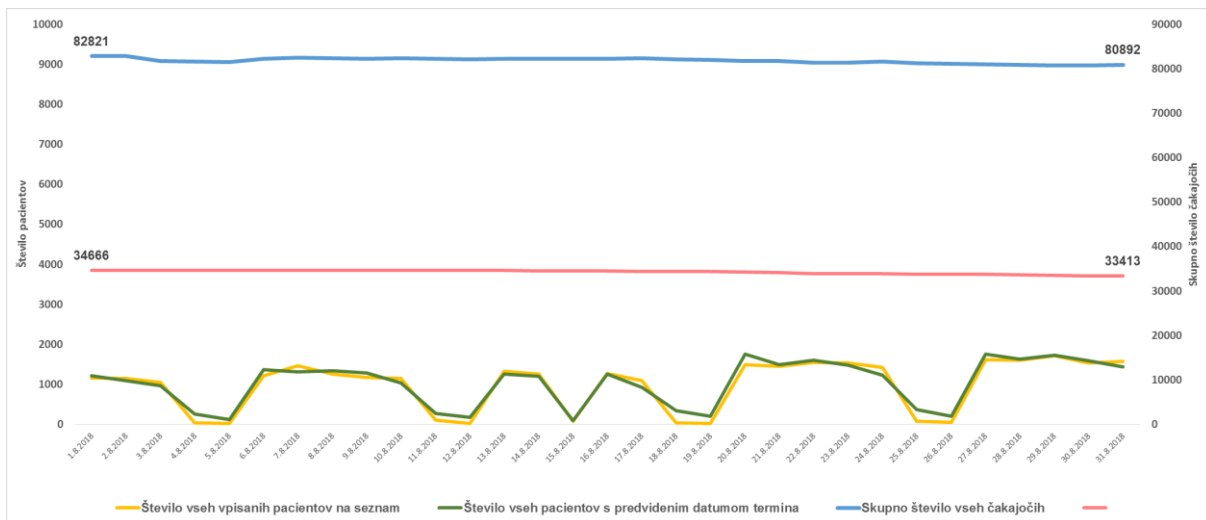
- Operacija krčnih žil: število čakajočih nad dopustno mejo pri stopnji »Redno« je 5.068, pri stopnji »Hitro« pa čaka 271 čakajočih.
- Operacija sive mreže: število čakajočih nad dopustno mejo pri stopnji »Redno« je 3.223, pri stopnji »Hitro« pa čaka 639 čakajočih.
- Nevromišična elektrodiagnostika: število čakajočih nad dopustno mejo pri stopnji »Redno« je 899, pri stopnji »Hitro« pa čaka 1.059 čakajočih.
- Drugi oralni operativni posegi: število čakajočih pri stopnji »Redno« je 1.633, pri stopnji »Hitro« pa čaka 65 čakajočih.
- UZ vratnih žil: število čakajočih nad dopustno mejo pri stopnji »Redno« je 1.002, pri stopnji »Hitro« pa čaka 486 čakajočih.

**Podatki kažejo, da je število čakajočih nad dopustno čakalno dobo pri stopnji nujnosti »Hitro« pri 41 % vseh izbranih terapevtsko-diagnostičnih storitvah večje kot pri stopnji nujnosti »Redno«. Pri stopnji »Hitro« nad dopustno čakalno dobo na storitev čaka 36 % vseh čakajočih, medtem ko delež pri stopnji »Redno« znaša 45 % vseh, ki so vpisani pri tej stopnji nujnosti.**

### 3.4 Aktualno stanje – Mesečni priliv

V tem poglavju želimo za izbran nabor terapevtsko-diagnostičnih storitev, ki jih spremljamo na mesečni ravni prikazati primerjavo števila oseb, ki so se v zadnjem mesecu vpisali v čakalni seznam, s številom oseb, ki so v tem mesecu imeli določen termin storitve.

**Graf 3-8 : Dnevno gibanje vseh vpisanih v čakalni seznam za posamezno terapevtsko-diagnostično storitev, vseh, ki na teh seznamih že čakajo, in tistih, ki bi glede na predvideni datum termina pregled že morali opraviti, v zadnjem mesecu.**

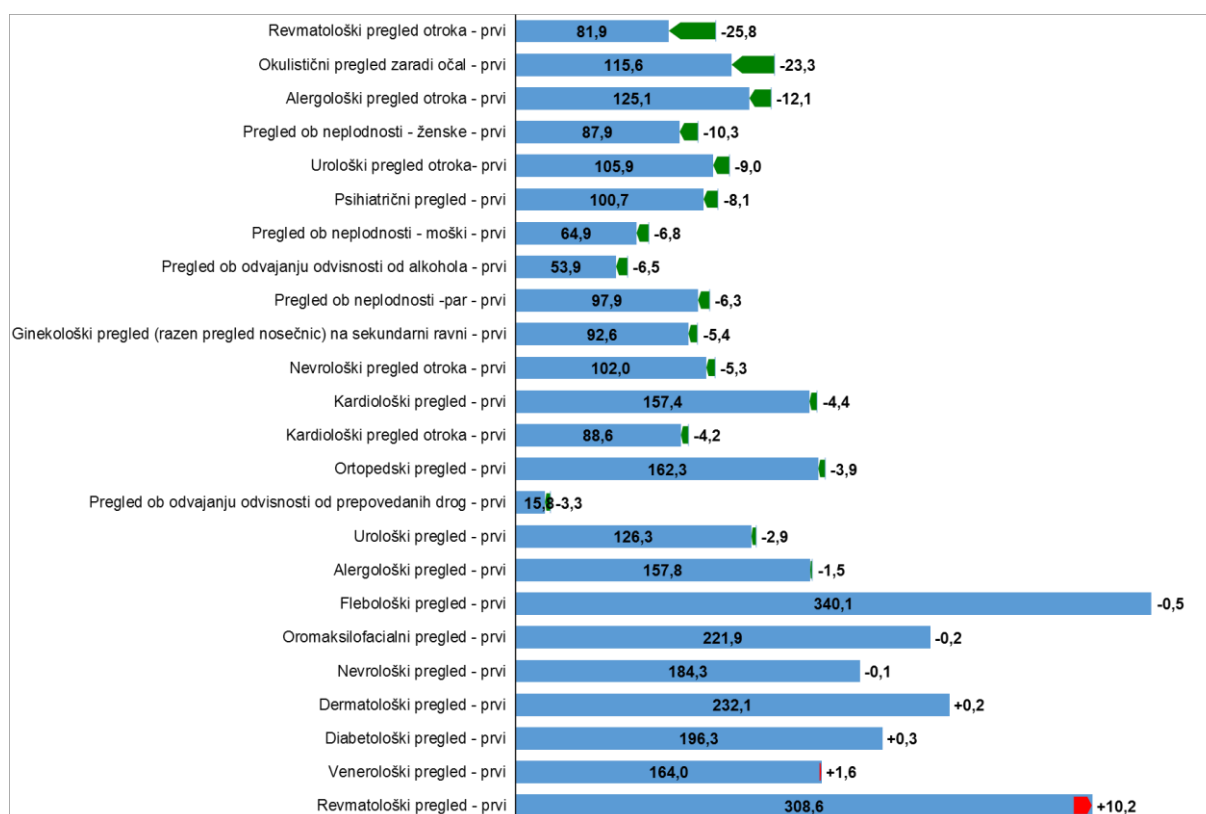


Graf prikazuje dnevno gibanje skupnega števila čakajočih za nabor 379 terapevtsko-diagnostičnih storitev v preteklem mesecu. Modra črta prikazuje skupno število vseh čakajočih, rdeča skupno število čakajočih nad dopustno čakalno dobo, rumena število na novo vpisanih oseb v čakalne sezname na posamezni dan, zelena pa število tistih, ki imajo predvideni datum storitve na določeni dan. Opazimo lahko, da je število na novo vpisanih manjše od števila tistih, ki imajo v mesecu avgustu 2018 določen termin na določen dan. Zaradi manjšega priliva novih pacientov se je skupno število čakajočih zmanjšalo, konkretno z 82.821 čakajočih na dan 1. 8. 2018 na 80.892 na dan 31. 8. 2018, kar pomeni 1.929 čakajočih manj oziroma 1,4 %. V mesecu avgustu 2018 je bilo na izbrane zdravstvene storitve na novo v seznam vpisanih 28.884 oseb, medtem ko je v enakem obdobju imelo predvideni datum termina 30.526 oseb, kar pomeni, da je razlika med številom na novo vpisanih v čakalne sezname in naročenimi osebami s terminom v zadnjem mesecu znašala 1.642 oseb, s čimer lahko pojasnimo 85 % padca skupnega števila čakajočih, ki se je v tem času zmanjšalo za dobre dva odstotka. Če pogledamo, kaj se je v tem času dogajalo s tistimi, ki čakajo nad dopustno dolgo, lahko opazimo, da se je v zadnje mesecu njihovo število zmanjšalo, konkretno z 34.666 na dan 1. 8. 2017 na 33.413 čakajočih, ki so nad dopustno mejo čakali na dan 31. 8. 2018, kar pomeni, da se je skupno število zmanjšalo za 1.929 oseb oziroma za 3,6 %.

## 4. MESEČNA PRIMERJAVA ČAKALNIH DOB IN ŠTEVILA ČAKAJOČIH ZA OBDOBJE OD 1. 8. 2017 DO 1. 9. 2018

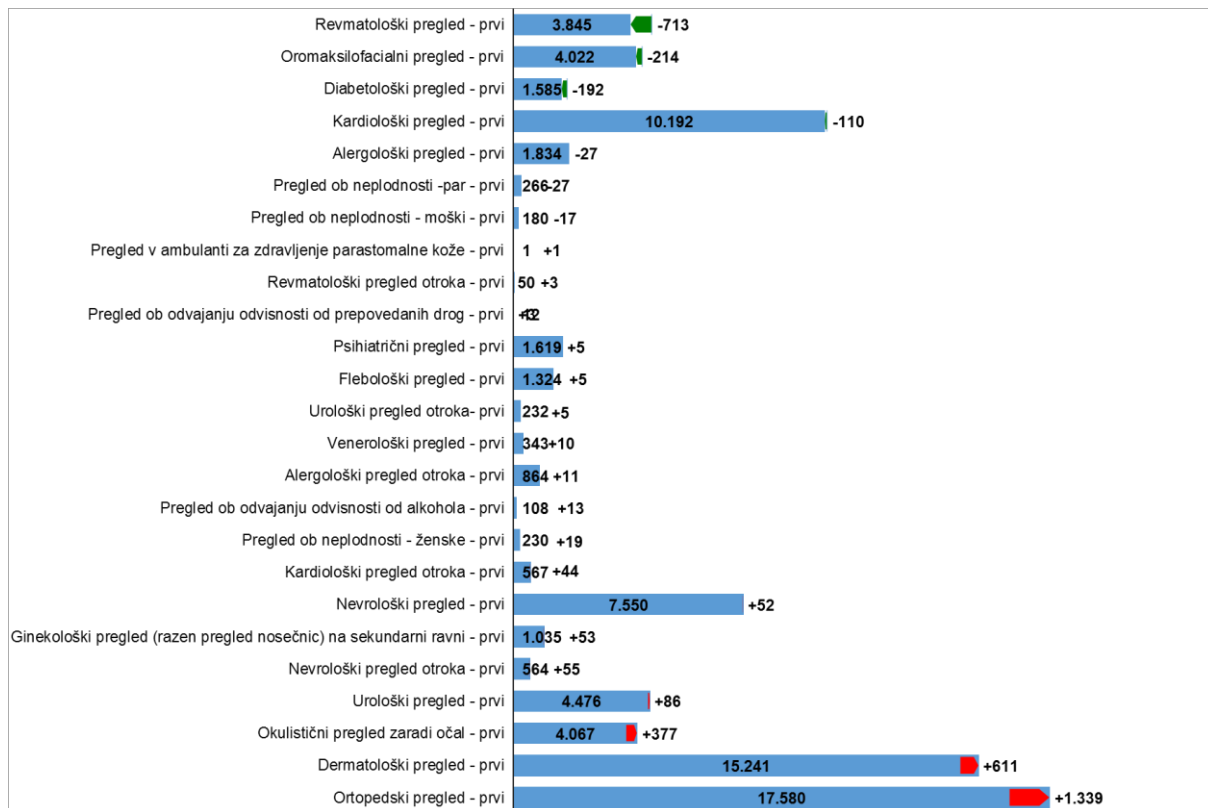
V tem poglavju bomo na kratko prikazali primerjavo vrednosti povprečnih čakalnih dob vseh, ki čakajo pri posamezni zdravstveni storitvi za obdobje 1. 8. 2018 in 1. 9. 2018. Primerjali bomo povprečno čakalno dobo vseh čakajočih za posamezno zdravstveno storitev in skupno število čakajočih, ločeno za prve preglede in druge terapevtsko-diagnostične zdravstvene storitve.

**Graf 4-1: Sprememba povprečne čakalne dobe vseh čakajočih za posamezno vrsto zdravstvene storitve aktualnega meseca v primerjavi preteklim mesecem za izbrane prve preglede**



V grafu prikazujemo spremembo povprečne čakalne dobe vseh, ki čakajo za izbrani nabor prvih pregledov na dan 1. 9. 2018, v primerjavi s stanjem na dan 1. 8. 2018. Zanima nas predvsem, kje so se v tem obdobju čakalne dobe povečale in kje zmanjšale. V zadnjem mesecu se je po zbranih podatkih sistema eNaročanje povprečna čakalna doba vseh čakajočih na prvi pregled za vse tri stopnje nujnosti najbolj povečala pri revmatološkem pregledu (v povprečju se zadnji mesec čaka 10 dni več kot pretekli mesec), največje znižanje čakalne dobe pa beležimo pri revmatološkem pregledu otrok, kjer se v zadnjem mesecu v povprečju čaka 26 dni manj kot v preteklem mesecu.

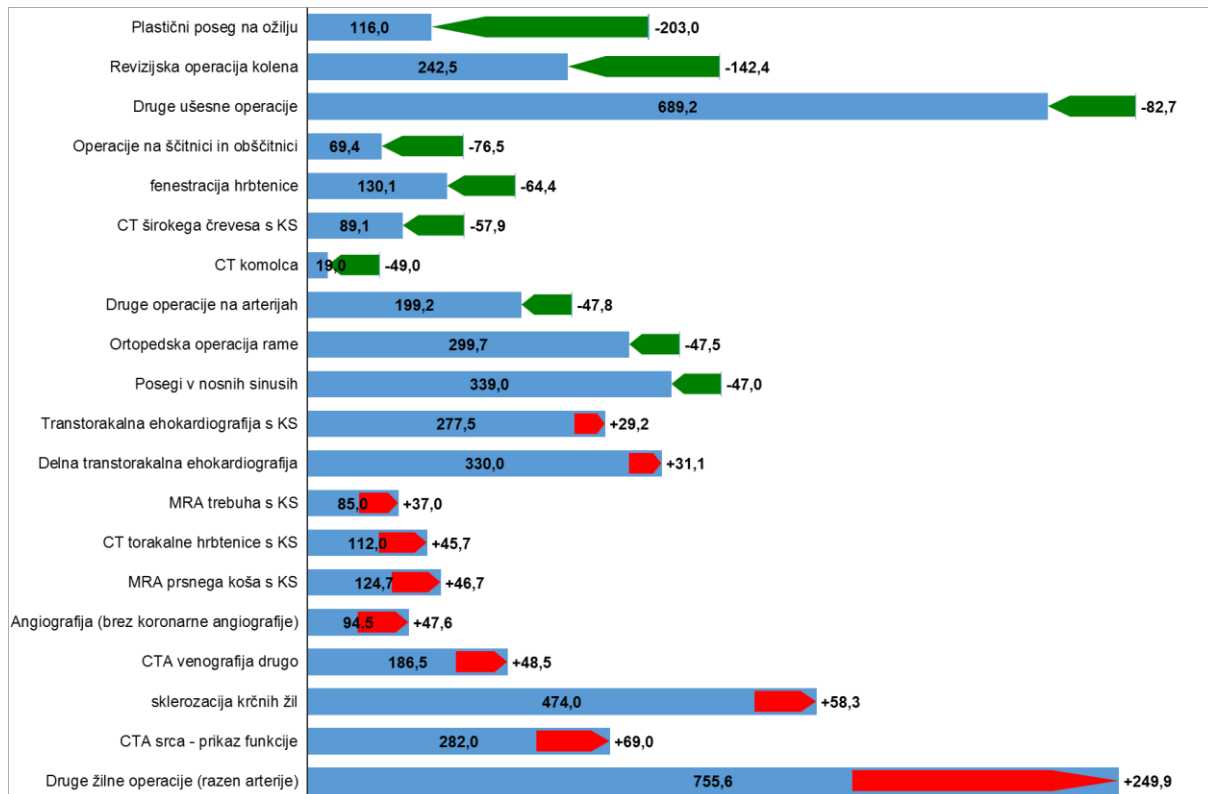
**Graf 4-2: Sprememba skupnega števila čakajočih aktualnega meseca v primerjavi s skupnim številom čakajočih preteklega meseca za izbrane prve preglede**



V grafu prikazujemo spremembo v skupnem številu oseb, ki čakajo za izbrani nabor prvih pregledov na dan 1. 9. 2018, v primerjavi s stanjem na dan 1. 8. 2018. Zanima nas predvsem, kje se je v tem obdobju skupno število čakajočih za vse tri stopnje nujnosti povečalo in kje zmanjšalo. Največjo rast skupnega števila čakajočih smo zabeležili pri ortopedskem pregledu, kjer v zadnjem mesecu pri vseh treh stopnjah nujnosti čaka 1.339 oseb več kot v enakem obdobju preteklega meseca. Po drugi strani se je skupno število čakajočih najbolj zmanjšalo pri revmatološkem pregledu, kjer v tem mesecu čaka 713 oseb manj kot v enakem obdobju preteklega meseca.

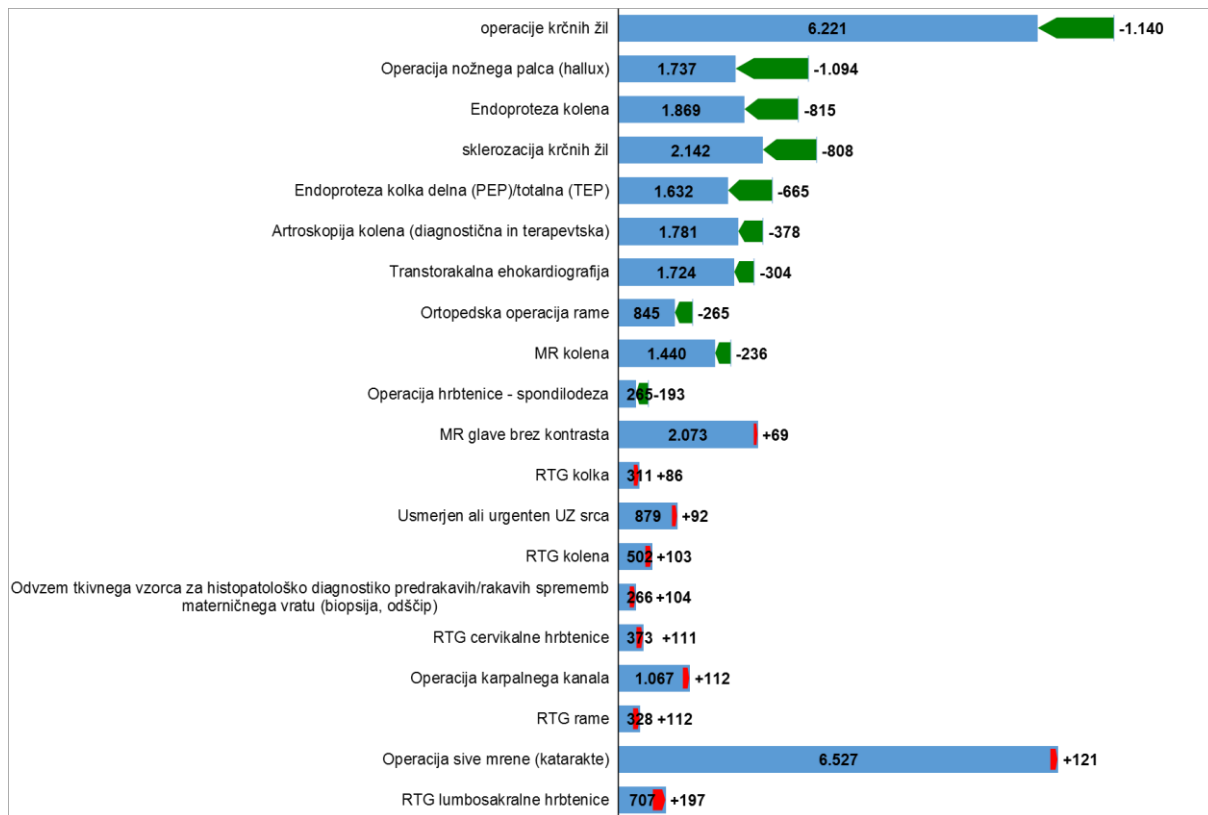
**V zadnjem mesecu se je tako pri vseh 25 opazovanih prvih pregledih število čakajočih povečalo za 1.392 oseb.**

**Graf 4-3: Sprememba povprečne čakalne dobe vseh čakajočih za posamezno vrsto zdravstvene storitve aktualnega meseca v primerjavi preteklim mesecem za 20 izbranih terapevtsko-diagnostičnih storitev**



V grafu iz celotnega nabora storitev prikazujemo 10 storitev, kjer se je čakalna doba najbolj povečala, in 10 storitev, kjer se je čakalna doba najbolj zmanjšala. V zadnjem mesecu se je po zbranih podatkih sistema eNaročanje povprečna čakalna doba vseh čakajočih za posamezno zdravstveno storitev najbolj povečala pri drugih žilnih operacijah (v povprečju se zadnji mesec čaka 250 dni več kot pretekli mesec), največje znižanje čakalne dobe pa beležimo pri plastičnih posegih na ožilju, kjer se je v zadnjem mesecu v povprečju čakalo 203 dni manj kot v preteklem mesecu.

**Graf 4-4: Sprememba skupnega števila čakajočih aktualnega meseca v primerjavi s skupnim številom čakajočih preteklega meseca za 20 izbranih terapevtsko-diagnostičnih storitev**



V grafu iz celotnega nabora storitev prikazujemo 10 prvih pregledov, kjer se je skupno število čakajočih najbolj povečalo, in 10 prvih pregledov, kjer se je skupno število čakajočih najbolj zmanjšalo. Največjo rast skupnega števila čakajočih smo zabeležili pri RTG lumbosakralne hrbtenice, kjer v zadnjem mesecu pri vseh treh stopnjah nujnosti čaka 197 oseb več kot v enakem obdobju preteklega meseca. Po drugi strani se je skupno število čakajočih najbolj zmanjšalo pri operacijah krčnih žil, kjer v tem mesecu čaka 1.140 oseb manj kot v preteklem mesecu.

**V zadnjem mesecu se je tako pri vseh opazovanih terapevtsko-diagnostičnih storitvah število čakajočih zmanjšalo za 5.181 oseb.**

## 5. PRILOGE

**Priloga 5-1: Podatki o prvih terminih in povprečni čakalni dobi vseh odprtih naročil za vse izbrane vrste zdravstvenih storitev na dan 1. 9 .2018**

VZS	VZS naziv	Prvi termin "Zelo hitro" 1.9.2018	Prvi termin "Hitro" 1.9.2018	Prvi termin "Redno" 1.9.2018	Povprečna čakalna doba vseh čakajočih na seznamu 1.9.2018
1149	Operacija karpalnega kanala	12,0	27,4	35,4	156,1
1151	fenestracija hrbtenice	1,0	8,2	19,5	130,1
1152	operacije tumorjev na hrbtenici	0,6	0,1	2,8	np
1154	osteosinteze torakolumbalne hrbtenice	0,0	0,0	0,0	np
1164	Druge nevrokirurške operacije	0,1	0,1	0,1	120,8
1165	Operacija prirojenih anomalij hrbtenjače in hrbtениčnega kanala (meningokela, mielomeningokela ...)?	0,0	0,0	0,0	np
1167	Operacija tireoglosalne ciste/fistule	0,0	0,0	0,0	np
1176	Operacije na ščitnici in obščitnici	1,5	6,4	11,0	69,4
1195	Operacija sive mreže (katarakte)	26,9	55,4	110,0	218,3
1209	Biopsija zunanjega ušesa	0,2	7,1	8,9	np
1214	Kateterizacija Evstahijeve tube (ušesne troblje)	0,0	0,0	0,0	np
1215	Miringotomija	11,9	15,0	15,4	129,3
1216	Atikotomija	1,6	3,0	6,0	np
1219	Biopsija srednjega ušesa	5,2	9,4	10,0	np
1220	Miringoplastika	5,6	11,4	10,9	np
1225	Biopsija notranjega ušesa	5,2	9,4	10,0	np
1228	Biopsija nosne votline in/ali zgornjega žrela	4,6	8,5	9,0	79,0
1231	Aspiracija in lavaža nosnih sinusov	9,2	8,9	9,2	np
1232	Biopsija nosnih sinusov	4,6	8,5	9,0	np



VZS	VZS naziv	Prvi termin "Zelo hitro" 1.9.2018	Prvi termin "Hitro" 1.9.2018	Prvi termin "Redno" 1.9.2018	Povprečna čakalna doba vseh čakajočih na seznamu 1.9.2018
1234	Biopsija jezika	4,6	8,5	9,0	np
1236	Biopsija žlez slinavk in izvodil	10,8	21,5	21,0	np
1238	Biopsija ustne votline	4,6	8,5	9,0	80,0
1239	Biopsija mandljev/žrelnice	4,6	8,5	9,0	np
1240	Incizija in drenaža peritonzilarnega abscesa	1,6	4,4	5,7	np
1241	Tonzilektomija/adenoidektomija	5,2	19,6	34,7	168,4
1244	Biopsija žrela	4,6	8,5	9,0	np
1246	Incizija in drenaža abscesov ali cist v ustni votlini	0,1	0,1	0,1	np
1264	Drugi oralni operativni posegi	52,2	69,9	134,6	350,1
1265	Posegi v grlu	6,8	17,3	34,2	309,4
1284	transplantacija srca	0,0	0,0	0,0	np
1285	aortokoronarni obvodi	1,9	3,3	4,3	252,9
1286	menjava srčne zaklopke	0,9	1,4	1,5	282,8
1287	aortokoronarni obvodi z menjavo srčne zaklopke	1,2	1,5	0,2	275,4
1288	operacije prirojenih srčnih napak	0,1	0,1	0,1	98,3
1289	operacija torakalne anevrizme	0,1	0,1	0,1	185,5
1290	operacija abdominalne aorte (anevrizma ali okluzija)	1,1	2,0	3,6	457,1
1291	femoro - poplitealni bypass	1,1	2,0	3,6	83,0
1292	tea ACI	2,5	13,5	17,5	216,5
1293	Druge žilne operacije (razen arterije)	118,4	112,7	114,1	755,6
1294	revizije po žilnih operacijah (razen arterije)	1,1	2,0	3,6	np
1298	ostale operacije na srcu	0,9	1,4	1,1	10,3

VZS	VZS naziv	Prvi termin "Zelo hitro" 1.9.2018	Prvi termin "Hitro" 1.9.2018	Prvi termin "Redno" 1.9.2018	Povprečna čakalna doba vseh čakajočih na seznamu 1.9.2018
1299	revizije po operacijah na srcu (krvavitve, tamponade ...)	0,0	0,0	0,0	np
1301	koronarna angiografija	3,8	31,4	26,7	151,3
1303	transkateterska embolizacija krvnih žil	1,1	2,7	3,6	np
1304	biopsija periferne arterije	0,1	0,1	0,1	np
1305	Vstavitev venske valvule	1,1	2,1	3,8	np
1306	Odstranitev venske valvule	0,0	0,0	0,0	np
1308	Druge operacije na arterijah	1,2	5,0	12,0	199,2
1309	revizije po operacijah na arterijah	0,1	0,1	0,1	np
1310	sklerozacija krčnih žil	11,8	25,0	69,6	474,0
1311	operacije krčnih žil	63,1	80,3	240,5	784,7
1327	operacija žolčnih kamnov	11,0	23,5	44,0	264,8
1342	operacija kile	15,7	29,7	40,9	273,0
1396	Ambulantna histeroskopija	9,0	16,3	19,3	48,9
1397	Kolposkopija, vaginoskopija	9,6	14,0	19,7	61,3
1400	Odvzem tkivnega vzorca za histopatološko diagnostiko predrakavih/rakavih sprememb materničnega vratu (biopsija, odščip)	6,3	5,7	5,6	43,1
1402	Biopsija vulve, perineja in/ali nožnice	3,8	7,2	7,7	25,5
1442	Poseg na žrelu	4,3	7,8	8,3	np
1443	Rekonstrukcija oblike obraza	0,0	0,0	0,0	np
1444	Korekcija shize	0,1	0,1	0,1	np
1446	Plastični poseg na ožilju	0,1	0,1	0,1	116,0
1471	Elektroencefalografija EEG	6,5	14,8	23,1	235,1
1472	Nevromišična elektrodiagnostika (tudi elektromiografija EMG)	28,0	56,3	96,7	127,8

VZS	VZS naziv	Prvi termin "Zelo hitro" 1.9.2018	Prvi termin "Hitro" 1.9.2018	Prvi termin "Redno" 1.9.2018	Povprečna čakalna doba vseh čakajočih na seznamu 1.9.2018
1604	Ortopedska operacija rame	14,6	37,3	52,6	299,7
1606	Operacija Dupuytrenove kontrakture (CD, fibromatoza dlančne fascije)	5,5	13,1	34,0	188,9
1607	Operacija nožnega palca (hallux)	15,1	92,0	233,6	840,1
1608	Endoproteza gležnja	1,6	6,0	26,2	134,8
1611	Operacija discus hernie	5,6	22,4	37,6	136,5
1624	Endoproteza kolka delna (PEP)/totalna (TEP)	32,2	90,4	151,8	311,2
1625	Endoproteza rame delna (PEP)/totalna (TEP)	1,9	32,4	52,5	284,4
1626	Endoproteza kolena	13,2	66,2	121,7	352,7
1640	Osteosinteza rame	3,1	2,9	2,9	np
1641	Osteosinteza cervikalne hrbtenice	0,0	0,0	0,0	np
1642	Osteosinteza torakolumbalne hrbtenice s "kletko - cage"	1,6	6,5	12,6	np
1643	Osteosinteza hrbtenice (drugi posegi)	0,0	0,0	0,0	np
1662	Poseg na uhlju	0,0	0,0	0,0	np
1664	Posegi na jeziku	4,0	9,2	22,1	303,0
1669	CT glave brez KS	12,2	17,0	23,7	60,6
1670	CT orbit brez KS	10,9	10,8	14,9	69,6
1671	CT skeleta glave	11,3	14,5	18,1	39,3
1672	CT srednjega ušesa in temporalke	11,1	11,5	14,9	62,5
1673	CT obraznih kosti	10,7	13,7	17,6	74,9
1674	CT obnosnih votlin brez KS	11,5	16,9	24,8	65,9
1675	CT vratu brez KS	6,0	12,8	14,8	63,8
1676	CT glave s KS	11,7	16,2	23,3	56,7

VZS	VZS naziv	Prvi termin "Zelo hitro" 1.9.2018	Prvi termin "Hitro" 1.9.2018	Prvi termin "Redno" 1.9.2018	Povprečna čakalna doba vseh čakajočih na seznamu 1.9.2018
1677	CT orbit s KS	12,2	10,2	14,2	22,0
1678	CT skeleta glave s KS	12,5	9,2	13,4	81,0
1679	CT obnosnih votlin s KS	11,7	14,0	17,1	51,9
1680	CT vratu s KS	6,2	12,7	15,4	62,2
1681	CT skeleta okončin	8,6	15,0	19,7	50,1
1682	CT skeleta hrbtenice	14,2	16,0	20,4	36,5
1683	CT cervikalne hrbtenice	14,4	14,8	19,2	44,7
1684	CT torakalne hrbtenice	13,1	15,4	21,2	54,6
1685	CT lumbo-sakralne hrbtenice	13,2	15,2	19,2	43,1
1686	CT po mielografiji brez KS	5,9	7,3	7,1	np
1687	CT skeleta medenice	13,2	15,3	19,5	55,8
1688	CT kolkov	13,1	15,2	19,1	34,2
1689	CT SIS (sakroiliakalnega sklepa)	12,5	14,5	19,0	83,0
1690	CT artrografija rame brez KS	14,0	15,8	15,8	21,3
1691	CT kolena	13,1	15,2	19,3	36,3
1692	CT rame	13,0	15,1	19,5	40,8
1693	CT gležnja	13,0	15,1	20,6	29,3
1694	CT artrografija - drugo brez KS	13,4	15,8	17,2	38,7
1695	CT po ISR brez KS	5,5	7,1	6,9	np
1697	CT skeleta drugo - brez KS	13,1	13,9	18,5	41,9
1698	CT - dentalni	4,7	6,3	6,1	np
1699	CT pelvimetrija	4,7	6,3	6,1	np

VZS	VZS naziv	Prvi termin "Zelo hitro" 1.9.2018	Prvi termin "Hitro" 1.9.2018	Prvi termin "Redno" 1.9.2018	Povprečna čakalna doba vseh čakajočih na seznamu 1.9.2018
1700	CT skeleta okončin s KS	14,2	14,9	21,1	np
1701	CT skeleta hrbtenice s KS	14,3	13,7	18,0	np
1702	CT cervikalne hrbtenice s KS	14,0	14,5	19,4	94,0
1703	CT torakalne hrbtenice s KS	13,9	12,8	18,1	112,0
1704	CT lumbo-sakralne hrbtenice s KS	14,3	15,2	21,9	21,4
1705	CT po mielografiji s KS	4,6	4,5	4,5	np
1706	CT skeleta medenice s KS	14,0	14,5	19,7	14,0
1707	CT artrografija rame s KS	9,4	10,9	12,7	66,0
1708	CT artrografija - drugo s KS	10,0	11,4	13,2	89,0
1709	CT po ISR s KS	5,7	5,5	5,5	np
1710	CT hrbtenice z intratekalno aplik. KS	5,9	7,3	7,1	np
1712	CT skeleta drugo s KS	14,1	14,0	18,2	np
1713	CT prsnih organov brez KS	12,3	16,6	25,5	100,7
1715	CT trebušnih organov brez KS	12,0	17,6	26,1	69,4
1716	CT zgornjega abdomna brez KS	12,2	12,6	18,4	46,7
1717	CT medeničnih organov brez KS	11,5	12,7	17,4	66,8
1718	CT prsnega koša - pljuč HRCT	6,6	14,2	22,5	100,2
1719	CT abdomna brez KS - drugo	12,1	14,5	18,4	67,7
1720	CT pljuč protokol lungcare	11,9	12,0	17,3	130,4
1721	CT urografija	12,0	15,7	21,3	79,6
1722	CT širokega črevesa brez KS	3,4	9,2	11,8	58,9
1723	CT ozkega črevesa brez KS	2,1	5,3	4,9	np

VZS	VZS naziv	Prvi termin "Zelo hitro" 1.9.2018	Prvi termin "Hitro" 1.9.2018	Prvi termin "Redno" 1.9.2018	Povprečna čakalna doba vseh čakajočih na seznamu 1.9.2018
1724	CT prsnih organov s KS	12,3	15,8	25,6	85,3
1725	CT trebušnih organov s KS	13,0	18,4	25,6	78,6
1726	CT zgornjega abdomna s KS	11,9	13,4	19,6	70,9
1727	CT medeničnih organov s KS	11,8	12,3	18,0	52,2
1728	CT jeter s portalnim ojačanjem	12,4	8,6	9,1	14,0
1729	CT urografija - KS	12,1	13,5	19,4	90,3
1730	CT širokega črevesa s KS	3,2	6,9	10,7	89,1
1731	CT ozkega črevesa s KS	2,8	4,6	6,8	np
1732	CTA torakalne aorte	12,4	18,4	27,2	193,5
1733	CTA abdominalne aorte	12,1	17,7	24,8	156,4
1734	CTA pelvičnih žil	12,1	15,5	21,1	96,2
1735	CTA zgornjih okončin	11,9	15,6	20,8	np
1736	CTA pljučnih arterij	11,7	18,2	25,9	79,0
1737	CTA jeter	12,3	14,0	17,6	np
1738	CTA ledvic	12,5	16,4	21,9	117,5
1739	CTA selektivne angiografije	13,2	15,8	21,8	121,2
1740	CTA aorto- cervikalna	11,8	15,5	20,8	79,5
1741	CTA pelvičnih a. in a. spodnjih okončin	12,5	16,8	22,6	93,0
1742	CTA torakalne in abdominalne aorte	12,3	16,1	21,7	165,1
1743	CTA možganskih arterij	12,3	16,2	21,8	103,1
1744	CTA venografija možganov	12,4	8,8	11,8	97,3
1745	CTA venografija vratu	12,1	12,7	19,0	np

VZS	VZS naziv	Prvi termin "Zelo hitro" 1.9.2018	Prvi termin "Hitro" 1.9.2018	Prvi termin "Redno" 1.9.2018	Povprečna čakalna doba vseh čakajočih na seznamu 1.9.2018
1746	CTA venografija drugo	12,7	7,7	11,1	186,5
1747	CTA srca - prikaz kalcinacij	1,9	3,3	3,1	np
1748	CTA srca - prikaz morfoloških struktur	2,0	3,5	3,3	159,7
1749	CTA srca - prikaz funkcije	2,0	3,5	3,3	282,0
1750	CTA koronarnih arterij	3,7	8,2	12,3	179,5
1755	MR glave brez kontrasta	8,8	22,0	38,2	109,6
1756	MR obraza in drugo brez KS	6,3	16,9	25,0	177,5
1757	MR vratu brez KS	8,7	18,8	35,4	102,7
1758	MR multipla skleroza brez KS	7,8	22,8	36,8	98,9
1759	MR glave s KS	8,7	22,6	38,2	178,2
1760	MR obraza in drugo s KS	5,8	16,2	24,2	206,3
1762	MR multipla skleroza s KS	7,7	20,4	34,1	185,9
1763	MR vratu s KS	7,8	17,2	33,6	169,6
1764	MR cervikalne hrbtenice	8,4	19,2	33,2	87,6
1765	MR rame	8,9	19,7	34,1	77,7
1766	MR torakalne hrbtenice	8,2	19,3	33,2	82,0
1767	MR komolca	8,0	16,3	30,8	113,8
1768	MR lumbosakralne hrbtenice	8,3	19,3	33,3	76,9
1769	MR zapestja	8,0	16,3	30,8	84,8
1770	MR roke	7,9	17,0	31,1	104,8
1771	MR kolka	8,4	20,2	34,0	86,8
1772	MR kolena	8,7	18,0	31,9	65,7

VZS	VZS naziv	Prvi termin "Zelo hitro" 1.9.2018	Prvi termin "Hitro" 1.9.2018	Prvi termin "Redno" 1.9.2018	Povprečna čakalna doba vseh čakajočih na seznamu 1.9.2018
1773	MR gležnja	8,7	19,5	33,3	73,0
1774	MR stopala	8,4	17,9	32,0	67,9
1776	MR skeleta brez KS - drugo	7,6	19,2	30,9	76,8
1777	MR SIS (sakroliakalnega sklepa) brez KS	7,7	18,0	31,6	139,9
1778	MR cervikalne hrbtenice s KS	8,2	20,0	33,7	117,4
1779	MR torakalne hrbtenice s KS	8,1	20,2	33,8	134,5
1780	MR komolca s KS	6,0	12,8	24,9	136,0
1781	MR lumbosakralne hrbtenice s KS	8,1	20,2	33,8	105,9
1782	MR rame s KS	8,1	19,9	34,0	70,9
1783	MR zapestja s KS	6,9	14,4	29,3	80,2
1784	MR roke s KS	5,8	12,8	20,7	118,6
1785	MR kolka s KS	7,4	19,8	33,9	90,6
1786	MR kolena s KS	8,3	17,7	30,7	82,1
1787	MR gležnja s KS	7,9	16,9	30,2	68,0
1788	MR stopala s KS	7,9	16,9	30,2	90,7
1789	MR skeleta s KS - drugo	7,3	18,9	30,7	108,4
1790	MR SIS (sakroliakalnega sklepa) s KS	7,7	19,0	32,5	69,1
1791	MR prsnega koša	7,1	12,6	21,7	166,9
1792	MR trebušnih organov	9,8	22,2	33,4	108,2
1793	MR abdomna- drugo	9,0	23,9	34,7	102,6
1794	MR zgornjega abdomna	9,3	22,5	32,4	139,0
1795	MR medenice	8,3	18,7	30,8	99,5



VZS	VZS naziv	Prvi termin "Zelo hitro" 1.9.2018	Prvi termin "Hitro" 1.9.2018	Prvi termin "Redno" 1.9.2018	Povprečna čakalna doba vseh čakajočih na seznamu 1.9.2018
1796	MR jeter	5,4	16,3	24,1	96,1
1797	MR dojke	3,1	8,0	12,4	64,3
1798	MR prsnega koša s KS	5,6	8,9	13,5	159,7
1799	MR trebušnih organov s KS	8,9	24,1	33,8	110,4
1800	MR abdomna s KS - drugo	8,1	22,5	31,6	110,9
1801	MR zgornjega abdomna s KS	8,4	24,5	33,9	90,9
1802	MR medenice s KS	7,2	20,9	32,2	109,4
1803	MR jeter s kontrastom	7,0	19,1	27,6	108,5
1804	MR dojke s KS	4,1	6,6	10,2	126,9
1805	MRA možganskega žilja - arterije TOF	8,8	21,4	35,7	152,1
1806	MRA možganskega žilja - vene TOF	7,5	18,0	29,7	202,4
1807	MRA aorto- cervikalna TOF	7,0	13,8	22,5	156,0
1808	MRA torakalne aorte TOF	3,7	7,1	11,2	216,2
1809	MRA abdominalne aorte TOF	1,5	1,7	1,7	np
1810	MRA pljučnih arterij TOF	1,5	1,7	1,7	326,0
1811	MRA pelvično žilje TOF	6,3	10,4	15,8	111,0
1812	MRA ekstremiteti ( vsaka okončina posebej ) TOF	4,8	10,2	15,8	37,0
1813	MRA renalno žilje TOF	4,6	8,3	12,1	np
1814	MRA TOF - drugo	8,0	12,6	23,2	63,9
1815	MRA možganskega žilja - arterije KS	7,7	14,5	22,9	186,3
1816	MRA možganskega žilja - vene KS	8,4	17,7	29,5	94,0
1817	MRA aorto- cervikalna KS	7,8	15,4	25,9	161,7

VZS	VZS naziv	Prvi termin "Zelo hitro" 1.9.2018	Prvi termin "Hitro" 1.9.2018	Prvi termin "Redno" 1.9.2018	Povprečna čakalna doba vseh čakajočih na seznamu 1.9.2018
1818	MRA torakalne aorte KS	4,5	9,6	14,8	256,9
1819	MRA abdominalne aorte KS	5,2	10,4	15,3	112,8
1820	MRA pljučnih arterij KS	4,8	10,2	15,8	273,0
1821	MRA pelvično žilje KS	4,8	10,2	15,8	135,1
1822	MRA pelvičnih a. In arterij spodnjih udov	6,5	13,0	22,2	96,5
1823	MRA renalno žilje KS	5,0	12,8	22,2	np
1824	MRA zgornje okončine s KS	4,8	11,1	15,0	22,0
1825	MRA prsnega koša s KS	5,5	7,8	12,8	124,7
1826	MRA hrbtenice s KS	6,3	11,3	15,0	np
1827	MRA trebuha s KS	3,7	12,2	17,8	85,0
1828	MRA medenice s KS	4,0	14,8	24,6	16,0
1829	MRA drugih področij s KS	7,0	11,3	16,3	60,0
1830	MRA pljučnih ven s KS	2,7	6,3	10,7	97,0
1831	MR srca - prikaz morfoloških struktur brez KS	6,3	9,5	14,9	126,5
1832	MR srca - prikaz funkcije brez KS	6,3	10,3	14,1	86,1
1833	MR srca - prikaz morfoloških struktur s KS	2,8	4,2	5,2	177,1
1834	MR srca - prikaz funkcije s KS	2,8	4,2	5,2	167,2
1835	MR koronarnih arterij s KS	5,6	8,9	14,8	133,0
1836	MRA srca in velikih žil - prikaz pretoka s KS	2,6	5,1	8,5	145,3
1852	RTG prstov rok	5,6	7,1	10,8	36,2
1853	RTG dlani	5,5	7,0	9,6	26,6
1854	RTG zapestja	5,6	7,1	9,6	35,0

VZS	VZS naziv	Prvi termin "Zelo hitro" 1.9.2018	Prvi termin "Hitro" 1.9.2018	Prvi termin "Redno" 1.9.2018	Povprečna čakalna doba vseh čakajočih na seznamu 1.9.2018
1855	RTG os naviculare	5,2	7,1	10,0	np
1856	RTG podlahti	5,6	6,9	9,5	26,0
1857	RTG komolca	5,6	7,0	9,6	20,8
1858	RTG nadlahti	5,2	6,6	9,0	21,2
1859	RTG rame	5,1	6,5	9,1	20,0
1860	RTG prstov nog	5,8	7,3	11,5	22,4
1861	RTG stopala	5,6	7,0	9,5	25,3
1862	RTG petnice	5,6	7,0	11,2	24,4
1863	RTG gležnja	5,6	7,0	9,6	23,0
1864	RTG goleni	5,1	6,4	8,8	25,0
1865	RTG kolena	5,6	7,0	10,5	26,9
1866	RTG pogačice	4,5	5,7	7,9	6,0
1867	RTG stegenice	5,1	6,7	9,1	17,8
1868	RTG kolka	5,6	6,9	10,3	24,0
1869	RTG medenice	5,5	7,0	9,5	34,1
1870	RTG sakroiliakalnega sklepa - SIS	5,5	7,1	9,7	30,4
1871	RTG cervikalne hrbtenice	5,5	6,5	8,6	22,2
1872	RTG torakalne hrbtenice	4,9	6,5	8,2	20,8
1873	RTG lumbosakralne hrbtenice	5,4	6,9	10,3	24,7
1874	RTG hrbtenice v predelu L5-S1	4,5	6,1	7,8	18,5
1875	RTG trtice	5,4	7,0	9,0	26,1
1876	RTG ključnice	5,1	6,6	8,9	13,5

VZS	VZS naziv	Prvi termin "Zelo hitro" 1.9.2018	Prvi termin "Hitro" 1.9.2018	Prvi termin "Redno" 1.9.2018	Povprečna čakalna doba vseh čakajočih na seznamu 1.9.2018
1877	RTG sternoklavikularnega sklepa	5,1	6,8	9,2	46,0
1878	RTG lopatice	5,1	6,7	9,1	22,0
1879	RTG reber	5,0	6,1	8,5	13,0
1880	RTG prsnice (sternuma)	5,2	6,5	8,9	17,3
1881	RTG glave	5,2	6,6	8,6	8,5
1882	RTG sinusov	3,8	4,9	6,8	30,9
1883	RTG nosa	5,4	6,9	8,9	np
1884	RTG po schullerju	4,1	6,1	8,2	25,9
1885	RTG ličnice	4,7	6,8	7,9	26,0
1886	RTG orbit	5,5	7,2	9,2	np
1887	RTG spodnje čeljusti (mandibule)	5,0	6,7	8,6	39,3
1888	RTG pc	2,5	3,2	6,9	73,0
1889	RTG abdomna	3,0	3,6	5,2	77,7
1893	Nativno slikanje ledvic	2,9	2,8	6,9	90,3
1894	Intravenska urografija - IVU	2,6	6,6	11,2	69,4
1895	Retrogradna pielografija	4,4	5,1	3,3	np
1898	Perkutana anterogradna pielografija	0,1	0,8	0,1	np
1921	Angiografija (brez koronarne angiografije)	2,6	9,1	19,6	94,5
1926	RTG solzevodov	2,6	3,7	5,1	np
1927	RTG prvega vratnega vretenca (dens)	5,3	6,1	7,7	12,0
1931	UZ vratu	29,3	58,1	71,0	112,0
1933	UZ otroške glave	4,5	23,0	27,5	31,9

VZS	VZS naziv	Prvi termin "Zelo hitro" 1.9.2018	Prvi termin "Hitro" 1.9.2018	Prvi termin "Redno" 1.9.2018	Povprečna čakalna doba vseh čakajočih na seznamu 1.9.2018
1938	Doppler ehografija	5,6	7,6	16,3	149,0
1941	UZ vratnih žil	20,7	50,2	93,0	137,3
1943	UZ dojk obojestransko	14,4	35,4	51,4	221,1
1944	UZ dojk enostransko	9,8	22,7	32,6	127,5
1948	Transtorakalna ehokardiografija	32,8	38,0	47,1	223,2
1949	Delna transtorakalna ehokardiografija	5,4	8,4	12,1	330,0
1950	Zahtevna transtorakalna ehokardiografija	5,4	8,4	12,1	264,5
1951	Transtorakalna ehokardiografija s KS	5,0	7,8	11,1	277,5
1952	Usmerjen ali urgenten UZ srca	25,0	47,9	81,8	183,2
1983	UZ sklepa	50,7	94,5	109,2	188,5
1985	UZ kolka novorojenčkov	1,7	2,4	2,5	74,9
1986	UZ kolka dojenčkov	22,1	24,4	26,3	56,1
1991	UZ mehkih tkiv	42,4	71,8	94,0	134,3
1992	UZ preiskava ene bezgavčne lože	34,5	43,3	65,5	101,2
2006	Artroskopija kolena (diagnostična in terapevtska)	9,2	39,2	74,1	271,6
2017	Mamografija (vključuje odčitavanje slike, izključuje preventivno presejanje)	4,0	8,6	14,1	142,1
2072	Kriokauterizacija ali krioterapija (postopek v dermatologiji)	2,7	7,1	19,8	np
2077	Odstranitev polipov	23,4	23,7	28,0	134,3
2104	Revizijska operacija kolka	2,0	34,6	61,5	181,3
2105	Revizijska operacija kolena	1,5	30,4	83,4	242,5
2106	Revizijska operacija ramena	0,7	12,8	19,7	120,0
2107	Vertebroplastika	0,0	0,0	0,0	np

VZS	VZS naziv	Prvi termin "Zelo hitro" 1.9.2018	Prvi termin "Hitro" 1.9.2018	Prvi termin "Redno" 1.9.2018	Povprečna čakalna doba vseh čakajočih na seznamu 1.9.2018
2108	Operacija hrbtenice - dekompresija	2,2	31,3	72,6	388,7
2109	Operacija hrbtenice - spondilodeza	0,3	29,6	76,0	593,1
2111	Operacija skolioze	0,1	8,8	0,1	np
2115	Artrodeza ramena	0,0	0,0	0,0	np
2160	Lažji posegi v otorinolaringologiji (ORL) in maksilofacialni kirurgiji v lokalni anesteziji	28,4	28,9	30,8	126,9
2161	Posegi na ušesu v lokalni anesteziji	18,6	23,7	31,6	58,8
2162	Posegi na bobniču ali srednjem ušesu v lokalni anesteziji	33,0	38,8	40,3	317,3
2163	Posegi na notranjem ušesu v lokalni anesteziji	0,1	0,1	14,1	137,3
2164	Kostno usidran slušni pripomoček – BAHA v lokalni anesteziji	1,6	9,1	35,7	np
2165	Posegi na mandljih v lokalni anesteziji	19,6	21,5	25,0	210,8
2166	Funkcionalni posegi v nosu v lokalni anesteziji	19,1	20,1	23,0	np
2167	MIST (minimalno invazivna terapija sinusov) v lokalni anesteziji	1,6	8,7	13,0	np
2168	Druge operacije nosu v lokalni anesteziji	22,7	27,5	33,3	417,6
2170	Mali posegi malignih sprememb v otorinolaringologiji (ORL) in maksilofacialni kirurgiji v lokalni anesteziji	1,1	1,0	1,0	59,6
2171	Lažji posegi v otorinolaringologiji (ORL) in maksilofacialni kirurgiji v splošni anesteziji	90,8	92,9	96,3	783,1
2172	Posegi na mandljih pri odrasli v splošni anesteziji	59,1	78,4	104,6	442,4
2173	Posegi na mandljih in žrelnici pri otrocih v splošni anesteziji	5,9	35,8	50,7	181,4
2174	Posegi na žrelnici pri otrocih v splošni anesteziji	1,6	13,8	33,8	162,2
2175	Posegi na žrelnici in bobniču pri otrocih v splošni anesteziji	30,8	37,2	69,7	335,0
2176	Operacije malignih tumorjev v otorinolaringologiji (ORL) in maksilofacialni kirurgiji v splošni anesteziji	4,6	8,5	9,0	86,1

VZS	VZS naziv	Prvi termin "Zelo hitro" 1.9.2018	Prvi termin "Hitro" 1.9.2018	Prvi termin "Redno" 1.9.2018	Povprečna čakalna doba vseh čakajočih na seznamu 1.9.2018
2177	Funkcionalne estetske operacije nosu v splošni anesteziji	70,6	83,9	120,6	1130,3
2178	Endoskopske operacije obnosnih votlin v splošni anesteziji	46,3	54,8	73,8	458,6
2179	Pansinusne operacije v splošni anesteziji	5,2	12,8	35,9	np
2180	Operacije tumorjev obnosnih votlin v splošni anesteziji	4,3	7,8	23,0	np
2181	Druge operacije obnosnih votlin v splošni anesteziji	17,7	28,9	46,2	204,3
2214	Vestibuloplastika	23,1	36,3	56,8	255,0
2215	Terapija abscesa v dentalni medicini	14,0	40,9	67,8	np
2217	Zapora antrooralne komunikacije	16,0	35,9	56,9	np
2230	Ekscizija majhnih tumorjev v oralni kirurgiji	26,5	49,5	68,9	185,1
2233	Posegi na žlezah slinavkah in izvodilih	27,9	47,0	65,8	141,4
2237	Zdravljenje recesije dlesni	20,0	26,0	50,4	463,0
2271	UZ skrotuma	17,4	46,4	64,8	110,6
2284	RTG celotne hrbtenice	5,2	7,2	10,1	31,0
2309	Druge ušesne operacije	98,3	105,5	106,1	689,2
2329	PTA (perkutana transluminalna angioplastika)	0,5	5,1	5,9	54,0
2345	MR protokol epilepsija brez KS	6,8	21,5	36,3	89,4
2346	MR protokol epilepsija s KS	5,5	18,4	30,9	127,5
2347	MR multipla skleroza s KS s 3D	5,3	18,4	32,0	203,8
2348	MR celotne hrbtenice	1,6	5,1	5,8	204,8
2349	MRCP (pregled žolčnega sistema)	6,3	15,7	13,4	125,1
2350	MR enterografija	2,2	6,6	11,8	134,8
2351	MR male medenice	7,3	19,8	30,1	102,1

VZS	VZS naziv	Prvi termin "Zelo hitro" 1.9.2018	Prvi termin "Hitro" 1.9.2018	Prvi termin "Redno" 1.9.2018	Povprečna čakalna doba vseh čakajočih na seznamu 1.9.2018
2352	MR male medenice s KS	5,4	16,4	24,6	123,0
2353	MR srca in velikih žil brez KS	0,0	0,0	0,0	np
2356	CT zapestja	13,2	14,3	19,1	42,7
2357	CT komolca	13,2	14,3	19,1	19,0
2358	CT jeter s KS - 4 faze	11,8	14,3	18,7	68,6
2359	CT srca - prikaz kalcinacij	0,1	0,1	0,1	197,0
2372	Posegi v zunanjem ušesu	0,1	6,4	8,0	np
2373	Drugi posegi na bobniču in srednjem ušesu	5,2	19,0	55,6	305,9
2374	Posegi na mastoidni in temporalni kosti	5,6	12,5	25,5	np
2375	Posegi na notranjem ušesu	4,6	8,5	9,0	np
2376	Posegi na koščicah srednjega ušesa	5,6	13,2	16,4	np
2377	Implantacija elektromagnetnega slušnega pripomočka	0,0	0,0	0,0	np
2378	Vstavitev/odstranitev kohlearnega implanta	1,6	9,1	60,1	np
2379	Operacija nosnega pretina	13,3	22,4	57,8	220,7
2380	Posegi v nosnih sinusih	4,3	7,8	23,0	339,0
2382	Radikalna ekscizija tumorja ustne votline	4,6	8,5	9,0	np
2383	Drugi posegi v ustih, na nebu ali jezišku	19,9	22,0	29,2	90,9
2384	Drugi posegi v nosu	16,5	26,4	29,7	122,1
2401	Posegi na hrbtenici zaradi vnetja	0,0	0,0	0,0	np
2407	Druge ortopedske operacije gležnja in stopala	0,3	22,1	55,5	283,8
1004P	Pregled ob neplodnosti -par - prvi	3,4	10,7	11,5	97,9
1010P	Dermatološki pregled - prvi	38,1	47,7	100,5	232,1



VZS	VZS naziv	Prvi termin "Zelo hitro" 1.9.2018	Prvi termin "Hitro" 1.9.2018	Prvi termin "Redno" 1.9.2018	Povprečna čakalna doba vseh čakajočih na seznamu 1.9.2018
1011P	Venerološki pregled - prvi	1,5	9,0	31,4	164,0
1012P	Flebološki pregled - prvi	19,9	29,0	69,8	340,1
1018P	Kardiološki pregled - prvi	26,2	76,4	106,0	157,4
1026P	Nevrološki pregled - prvi	47,2	101,1	126,4	184,3
1033P	Ortopedski pregled - prvi	32,1	62,5	89,6	162,3
1040P	Psihiatrični pregled - prvi	31,2	35,3	60,7	100,7
1042P	Pregled ob odvijanju odvisnosti od prepovedanih drog - prvi	1,6	1,6	1,6	15,8
1044P	Pregled ob odvijanju odvisnosti od alkohola - prvi	28,3	25,7	25,7	53,9
1045P	Revmatološki pregled - prvi	35,7	109,9	165,6	308,6
1050P	Urološki pregled - prvi	36,2	44,2	67,0	126,3
1053P	Diabetološki pregled - prvi	11,2	18,0	34,1	196,3
1056P	Alergološki pregled - prvi	20,8	33,8	50,1	157,8
1057P	Kardiološki pregled otroka - prvi	12,5	27,2	37,3	88,6
1062P	Alergološki pregled otroka - prvi	22,5	35,7	58,2	125,1
1063P	Revmatološki pregled otroka - prvi	2,8	12,7	26,4	81,9
1067P	Nevrološki pregled otroka - prvi	8,7	21,4	23,9	102,0
1930P	Okulistični pregled zaradi očal - prvi	53,7	56,8	94,5	115,6
2182P	Ginekološki pregled (razen pregled nosečnic) na sekundarni ravni - prvi	5,9	11,8	15,1	92,6
2183P	Pregled ob neplodnosti - moški - prvi	2,9	14,0	10,7	64,9
2184P	Pregled ob neplodnosti - ženske - prvi	3,5	12,7	16,4	87,9
2328P	Pregled v ambulanti za zdravljenje parastomalne kože - prvi	2,3	2,1	2,1	42,0
2338P	Urološki pregled otroka- prvi	10,0	24,3	35,0	105,9

VZS	VZS naziv	Prvi termin "Zelo hitro" 1.9.2018	Prvi termin "Hitro" 1.9.2018	Prvi termin "Redno" 1.9.2018	Povprečna čakalna doba vseh čakajočih na seznamu 1.9.2018
2395P	Oromaksilofacialni pregled - prvi	26,4	68,4	120,1	221,9

**Priloga 5-2: Podatki o čakajočih za vse izbrane vrste zdravstvenih storitev s stanjem na dan 1. 9. 2018**

VZS	VZS naziv	Čakajoči "Zelo hitro" 1.9.2018	Čakajoči "Hitro" 1.9.2018	Čakajoči "Redno" 1.9.2018	Čakajoči skupaj	Čakajoči nad dop. ČD "Hitro" 1.9.2018	Čakajoči nad dop. ČD "Redno" 1.9.2018	Čakajoči nad dop. ČD skupaj 1.9.2018	Čakajoči na lastno željo Zelo hitro	Čakajoči na lastno željo Hitro	Čakajoči na lastno željo Redno
1149	Operacija karpalnega kanala	1	89	977	1067	49	240	289	0	18	69
1151	fenestracija hrbtenice	0	9	16	25	1	1	2	0	0	1
1164	Druge nevrokirurške operacije	0	15	17	32	4	4	8	0	0	0
1176	Operacije na ščitnici in občitnici	0	5	46	51	2	2	4	0	0	4
1195	Operacija sive mreže (katarakte)	39	872	5616	6527	639	3223	3862	9	132	968
1215	Miringotomija	0	0	3	3	0	0	0	0	0	0
1228	Biopsija nosne votline in/ali zgornjega žrela	0	1	0	1	0	0	0	0	0	0
1238	Biopsija ustne votline	0	1	0	1	0	0	0	0	0	0
1241	Tonzilektomija/adenoidektomija	1	20	77	98	18	16	34	0	0	0
1264	Drugi oralni operativni posegi	10	139	2287	2436	65	1633	1698	1	23	70
1265	Posegi v grlu	3	18	226	247	9	180	189	0	3	17
1285	aortokoronarni obvodi	2	24	10	36	24	9	33	0	0	0

VZS	VZS naziv	Čakajoči "Zelo hitro" 1.9.2018	Čakajoči "Hitro" 1.9.2018	Čakajoči "Redno" 1.9.2018	Čakajoči skupaj	Čakajoči nad dop. ČD "Hitro" 1.9.2018	Čakajoči nad dop. ČD "Redno" 1.9.2018	Čakajoči nad dop. ČD skupaj 1.9.2018	Čakajoči na lastno željo Zelo hitro	Čakajoči na lastno željo Hitro	Čakajoči na lastno željo Redno
1286	menjava srčne zaklopke	8	67	49	124	67	49	116	0	0	0
1287	aortokoronarni obvodi z menjavo srčne zaklopke	1	18	9	28	17	9	26	0	0	0
1288	operacije prirojenih srčnih napak	0	0	4	4	0	0	0	0	0	0
1289	operacija torakalne anevrizme	0	3	1	4	2	1	3	0	0	0
1290	operacija abdominalne aorte (anevrizma ali okluzija)	2	20	30	52	19	30	49	0	0	0
1291	femoro - poplitealni bypass	0	0	1	1	0	0	0	0	0	0
1292	tea ACI	1	13	1	15	13	0	13	0	0	0
1293	Druge žilne operacije (razen arterije)	0	1	111	112	1	98	99	0	0	1
1298	ostale operacije na srcu	1	2	0	3	0	0	0	0	0	0
1301	koronarna angiografija	13	518	253	784	383	85	468	0	1	0
1308	Druge operacije na arterijah	8	17	51	76	14	24	38	1	0	0
1310	sklerozacija krčnih žil	1	16	2125	2142	6	1097	1103	0	8	2
1311	operacije krčnih žil	22	438	5761	6221	271	5068	5339	0	57	310
1327	operacija žolčnih kamnov	5	142	773	920	56	344	400	0	23	63
1342	operacija kile	5	175	1268	1448	78	593	671	2	17	83
1396	Ambulantna histeroskopija	3	49	34	86	6	1	7	0	0	1
1397	Kolposkopija, vaginoskopija	3	115	109	227	6	4	10	0	10	16
1400	Odvzem tkivnega vzorca za histopatološko diagnostiko predrakavih/rakavih sprememb materničnega vratu (biopsija, odščip)	0	27	239	266	1	0	1	0	0	16

VZS	VZS naziv	Čakajoči "Zelo hitro" 1.9.2018	Čakajoči "Hitro" 1.9.2018	Čakajoči "Redno" 1.9.2018	Čakajoči skupaj	Čakajoči nad dop. ČD "Hitro" 1.9.2018	Čakajoči nad dop. ČD "Redno" 1.9.2018	Čakajoči nad dop. ČD skupaj 1.9.2018	Čakajoči na lastno željo Zelo hitro	Čakajoči na lastno željo Hitro	Čakajoči na lastno željo Redno
1402	Biopsija vulve, perineja in/ali nožnice	0	3	2	5	0	0	0	0	0	0
1446	Plastični poseg na ožilju	0	0	1	1	0	0	0	0	0	0
1471	Elektroencefalografija EEG	10	247	378	635	25	115	140	0	19	27
1472	Nevromišična elektrodiagnostika (tudi elektromiografija EMG)	91	3066	3558	6715	1059	899	1958	9	75	66
1604	Ortopedska operacija rame	7	143	695	845	51	281	332	0	2	1
1606	Operacija Dupuytrenove kontrakture (CD, fibromatoza dlančne fascije)	0	19	175	194	8	61	69	0	0	4
1607	Operacija nožnega palca (hallux)	0	177	1560	1737	96	1235	1331	0	7	49
1608	Endoproteza gležnja	0	2	3	5	0	0	0	0	0	0
1611	Operacija discus hernie	1	48	42	91	24	16	40	0	2	1
1624	Endoproteza kolka delna (PEP)/totalna (TEP)	4	362	1266	1632	143	288	431	0	5	14
1625	Endoproteza rame delna (PEP)/totalna (TEP)	0	9	71	80	2	15	17	0	1	0
1626	Endoproteza kolena	1	303	1565	1869	93	607	700	0	6	28
1664	Posegi na jeziku	0	1	1	2	1	1	2	0	0	0
1669	CT glave brez KS	43	544	260	847	85	6	91	0	5	0
1670	CT orbit brez KS	2	2	3	7	0	1	1	0	0	0
1671	CT skeleta glave	1	2	0	3	0	0	0	0	0	0
1672	CT srednjega ušesa in temporalke	0	30	14	44	4	0	4	0	1	0
1673	CT obraznih kosti	1	8	7	16	2	0	2	0	0	0
1674	CT obnosnih votlin brez KS	5	90	76	171	10	5	15	0	2	3

VZS	VZS naziv	Čakajoči "Zelo hitro" 1.9.2018	Čakajoči "Hitro" 1.9.2018	Čakajoči "Redno" 1.9.2018	Čakajoči skupaj	Čakajoči nad dop. ČD "Hitro" 1.9.2018	Čakajoči nad dop. ČD "Redno" 1.9.2018	Čakajoči nad dop. ČD skupaj 1.9.2018	Čakajoči na lastno željo Zelo hitro	Čakajoči na lastno željo Hitro	Čakajoči na lastno željo Redno
1675	CT vratu brez KS	1	7	3	11	1	0	1	0	0	0
1676	CT glave s KS	2	58	20	80	3	1	4	0	0	2
1677	CT orbit s KS	0	1	0	1	0	0	0	0	0	0
1678	CT skeleta glave s KS	0	0	1	1	0	0	0	0	0	0
1679	CT obnosnih votlin s KS	0	1	6	7	0	0	0	0	0	0
1680	CT vratu s KS	5	9	5	19	2	0	2	0	0	0
1681	CT skeleta okončin	5	18	10	33	3	0	3	0	0	0
1682	CT skeleta hrbtenice	1	3	0	4	0	0	0	0	0	0
1683	CT cervikalne hrbtenice	2	11	9	22	1	1	2	0	1	0
1684	CT torakalne hrbtenice	1	9	6	16	0	1	1	0	0	0
1685	CT lumbo-sakralne hrbtenice	3	35	33	71	1	0	1	0	0	0
1687	CT skeleta medenice	1	11	1	13	2	0	2	0	0	0
1688	CT kolkov	0	11	6	17	0	0	0	0	0	0
1689	CT SIS (sakroiliakalnega sklepa)	0	2	2	4	0	1	1	0	0	0
1690	CT artrografija rame brez KS	0	11	23	34	0	0	0	0	0	0
1691	CT kolena	1	21	4	26	2	0	2	0	0	0
1692	CT rame	1	9	5	15	0	0	0	0	0	0
1693	CT gležnja	2	20	15	37	0	0	0	0	0	0
1694	CT artrografija - drugo brez KS	0	2	1	3	0	0	0	0	0	0

VZS	VZS naziv	Čakajoči "Zelo hitro" 1.9.2018	Čakajoči "Hitro" 1.9.2018	Čakajoči "Redno" 1.9.2018	Čakajoči skupaj	Čakajoči nad dop. ČD "Hitro" 1.9.2018	Čakajoči nad dop. ČD "Redno" 1.9.2018	Čakajoči nad dop. ČD skupaj 1.9.2018	Čakajoči na lastno željo Zelo hitro	Čakajoči na lastno željo Hitro	Čakajoči na lastno željo Redno
1697	CT skeleta drugo - brez KS	1	4	2	7	0	0	0	0	0	0
1702	CT cervikalne hrbtenice s KS	0	1	0	1	1	0	1	0	0	0
1703	CT torakalne hrbtenice s KS	0	1	0	1	1	0	1	0	0	0
1704	CT lumbo-sakralne hrbtenice s KS	2	4	1	7	0	0	0	0	0	0
1706	CT skeleta medenice s KS	1	0	0	1	0	0	0	0	0	0
1707	CT artrografija rame s KS	0	15	0	15	0	0	0	0	0	0
1708	CT artrografija - drugo s KS	0	3	1	4	1	0	1	0	0	0
1712	CT skeleta drugo s KS	1	0	0	1	0	0	0	1	0	0
1713	CT prsnih organov brez KS	13	155	128	296	73	15	88	0	1	0
1715	CT trebušnih organov brez KS	11	107	52	170	24	5	29	0	4	1
1716	CT zgornjega abdomna brez KS	4	5	3	12	2	0	2	0	0	0
1717	CT medeničnih organov brez KS	1	15	1	17	5	0	5	0	0	0
1718	CT prsnega koša - pljuč HRCT	10	145	91	246	51	9	60	0	1	2
1719	CT abdomna brez KS - drugo	7	69	35	111	24	0	24	0	1	3
1720	CT pljuč protokol lungcare	1	9	15	25	5	3	8	0	0	0
1721	CT urografija	2	26	11	39	12	0	12	0	0	0
1722	CT širokega črevesa brez KS	1	6	1	8	0	0	0	0	0	0
1724	CT prsnih organov s KS	47	272	128	447	72	17	89	0	7	4
1725	CT trebušnih organov s KS	87	456	110	653	158	8	166	0	14	5

VZS	VZS naziv	Čakajoči "Zelo hitro" 1.9.2018	Čakajoči "Hitro" 1.9.2018	Čakajoči "Redno" 1.9.2018	Čakajoči skupaj	Čakajoči nad dop. ČD "Hitro" 1.9.2018	Čakajoči nad dop. ČD "Redno" 1.9.2018	Čakajoči nad dop. ČD skupaj 1.9.2018	Čakajoči na lastno željo Zelo hitro	Čakajoči na lastno željo Hitro	Čakajoči na lastno željo Redno
1726	CT zgornjega abdomna s KS	7	16	14	37	3	3	6	0	0	0
1727	CT medeničnih organov s KS	1	11	0	12	1	0	1	0	0	0
1728	CT jeter s portalnim ojačanjem	0	1	0	1	0	0	0	0	0	0
1729	CT urografija - KS	8	56	10	74	31	0	31	0	1	1
1730	CT širokega črevesa s KS	1	12	4	17	3	1	4	0	0	0
1732	CTA torakalne aorte	1	30	61	92	21	48	69	0	0	1
1733	CTA abdominalne aorte	0	25	55	80	14	25	39	0	0	1
1734	CTA pelvičnih žil	0	2	3	5	0	1	1	0	0	0
1736	CTA pljučnih arterij	0	6	1	7	2	0	2	0	0	0
1738	CTA ledvic	0	1	1	2	0	0	0	0	0	0
1739	CTA selektivne angiografije	0	3	3	6	3	1	4	0	0	0
1740	CTA aorto- cervikalna	8	104	38	150	34	4	38	0	1	0
1741	CTA pelvičnih a. in a. spodnjih okončin	17	150	67	234	63	18	81	0	0	1
1742	CTA torakalne in abdominalne aorte	1	36	37	74	32	25	57	0	0	0
1743	CTA možganskih arterij	1	64	39	104	22	7	29	0	1	0
1744	CTA venografija možganov	1	0	2	3	0	0	0	0	0	0
1746	CTA venografija drugo	0	1	1	2	1	1	2	0	0	0
1748	CTA srca - prikaz morfoloških struktur	0	5	5	10	5	2	7	0	0	0
1749	CTA srca - prikaz funkcije	0	0	1	1	0	1	1	0	0	0

VZS	VZS naziv	Čakajoči "Zelo hitro" 1.9.2018	Čakajoči "Hitro" 1.9.2018	Čakajoči "Redno" 1.9.2018	Čakajoči skupaj	Čakajoči nad dop. ČD "Hitro" 1.9.2018	Čakajoči nad dop. ČD "Redno" 1.9.2018	Čakajoči nad dop. ČD skupaj 1.9.2018	Čakajoči na lastno željo Zelo hitro	Čakajoči na lastno željo Hitro	Čakajoči na lastno željo Redno
1750	CTA koronarnih arterij	2	62	67	131	58	54	112	0	0	0
1755	MR glave brez kontrasta	36	1069	968	2073	255	211	466	0	15	39
1756	MR obraza in drugo brez KS	0	25	15	40	19	11	30	0	0	0
1757	MR vratu brez KS	1	33	18	52	11	5	16	0	0	0
1758	MR multipla skleroza brez KS	3	53	48	104	14	6	20	0	0	2
1759	MR glave s KS	12	401	911	1324	175	427	602	0	8	28
1760	MR obraza in drugo s KS	0	2	5	7	1	4	5	0	0	0
1762	MR multipla skleroza s KS	1	59	47	107	35	29	64	0	0	1
1763	MR vratu s KS	0	11	11	22	6	7	13	0	1	0
1764	MR cervikalne hrbtenice	21	538	500	1059	99	58	157	1	7	21
1765	MR rame	10	362	128	500	92	7	99	0	4	4
1766	MR torakalne hrbtenice	5	121	105	231	15	15	30	0	2	5
1767	MR komolca	3	27	12	42	11	2	13	0	0	0
1768	MR lumbosakralne hrbtenice	53	1458	1127	2638	155	46	201	2	10	60
1769	MR zapestja	5	48	22	75	21	4	25	0	2	0
1770	MR roke	1	12	11	24	5	3	8	0	0	2
1771	MR kolka	5	85	54	144	25	7	32	0	0	1
1772	MR kolena	44	757	639	1440	59	33	92	0	3	11
1773	MR gležnja	4	139	81	224	23	6	29	0	4	0



VZS	VZS naziv	Čakajoči "Zelo hitro" 1.9.2018	Čakajoči "Hitro" 1.9.2018	Čakajoči "Redno" 1.9.2018	Čakajoči skupaj	Čakajoči nad dop. ČD "Hitro" 1.9.2018	Čakajoči nad dop. ČD "Redno" 1.9.2018	Čakajoči nad dop. ČD skupaj 1.9.2018	Čakajoči na lastno željo Zelo hitro	Čakajoči na lastno željo Hitro	Čakajoči na lastno željo Redno
1774	MR stopala	3	61	50	114	8	3	11	0	1	0
1776	MR skeleta brez KS - drugo	1	30	19	50	5	2	7	0	0	0
1777	MR SIS (sakroliakalnega sklepa) brez KS	0	54	46	100	34	25	59	0	1	0
1778	MR cervikalne hrbtenice s KS	0	38	24	62	7	10	17	0	0	1
1779	MR torakalne hrbtenice s KS	0	17	10	27	4	5	9	0	3	0
1780	MR komolca s KS	0	1	1	2	0	1	1	0	0	0
1781	MR lumbosakralne hrbtenice s KS	1	78	48	127	11	13	24	0	5	2
1782	MR rame s KS	3	31	12	46	3	0	3	0	0	2
1783	MR zapestja s KS	1	11	16	28	1	1	2	0	1	0
1784	MR roke s KS	0	4	3	7	2	1	3	0	0	0
1785	MR kolka s KS	0	21	3	24	7	1	8	0	0	0
1786	MR kolena s KS	0	17	5	22	5	0	5	0	2	0
1787	MR gležnja s KS	0	3	5	8	0	0	0	0	0	0
1788	MR stopala s KS	0	7	8	15	1	3	4	0	0	0
1789	MR skeleta s KS - drugo	0	8	9	17	4	0	4	0	0	0
1790	MR SIS (sakroliakalnega sklepa) s KS	1	33	18	52	4	1	5	0	0	0
1791	MR prsnega koša	2	10	7	19	6	4	10	0	0	1
1792	MR trebušnih organov	4	32	34	70	15	13	28	0	1	0
1793	MR abdomna- drugo	5	31	25	61	16	7	23	0	0	0

VZS	VZS naziv	Čakajoči "Zelo hitro" 1.9.2018	Čakajoči "Hitro" 1.9.2018	Čakajoči "Redno" 1.9.2018	Čakajoči skupaj	Čakajoči nad dop. ČD "Hitro" 1.9.2018	Čakajoči nad dop. ČD "Redno" 1.9.2018	Čakajoči nad dop. ČD skupaj 1.9.2018	Čakajoči na lastno željo Zelo hitro	Čakajoči na lastno željo Hitro	Čakajoči na lastno željo Redno
1794	MR zgornjega abdomna	0	7	7	14	3	5	8	0	0	0
1795	MR medenice	11	58	22	91	29	7	36	0	2	0
1796	MR jeter	0	29	19	48	17	1	18	0	1	0
1797	MR dojke	2	13	22	37	3	0	3	0	0	0
1798	MR prsnega koša s KS	0	3	9	12	2	3	5	0	0	0
1799	MR trebušnih organov s KS	4	41	24	69	20	5	25	0	0	2
1800	MR abdomna s KS - drugo	2	14	7	23	8	2	10	0	0	0
1801	MR zgornjega abdomna s KS	3	21	10	34	11	2	13	1	0	0
1802	MR medenice s KS	2	59	29	90	28	3	31	0	4	5
1803	MR jeter s kontrastom	7	41	18	66	22	4	26	0	1	0
1804	MR dojke s KS	0	4	15	19	1	1	2	0	0	1
1805	MRA možganskega žilja - arterije TOF	4	120	169	293	47	72	119	0	1	4
1806	MRA možganskega žilja - vene TOF	0	2	6	8	1	3	4	0	0	0
1807	MRA aorto- cervikalna TOF	0	8	8	16	2	5	7	0	0	1
1808	MRA torakalne aorte TOF	0	4	7	11	3	7	10	0	0	0
1810	MRA pljučnih arterij TOF	0	0	1	1	0	1	1	0	0	0
1811	MRA pelvično žilje TOF	0	1	0	1	1	0	1	0	0	0
1812	MRA ekstremiteti ( vsaka okončina posebej ) TOF	0	2	0	2	0	0	0	0	0	0
1814	MRA TOF - drugo	0	17	1	18	3	0	3	0	0	0

VZS	VZS naziv	Čakajoči "Zelo hitro" 1.9.2018	Čakajoči "Hitro" 1.9.2018	Čakajoči "Redno" 1.9.2018	Čakajoči skupaj	Čakajoči nad dop. ČD "Hitro" 1.9.2018	Čakajoči nad dop. ČD "Redno" 1.9.2018	Čakajoči nad dop. ČD skupaj 1.9.2018	Čakajoči na lastno željo Zelo hitro	Čakajoči na lastno željo Hitro	Čakajoči na lastno željo Redno
1815	MRA možganskega žilja - arterije KS	0	16	25	41	6	15	21	0	0	2
1816	MRA možganskega žilja - vene KS	1	4	1	6	1	0	1	0	0	0
1817	MRA aorto- cervikalna KS	0	8	3	11	5	2	7	0	0	0
1818	MRA torakalne aorte KS	0	3	49	52	2	40	42	0	0	1
1819	MRA abdominalne aorte KS	0	1	5	6	1	0	1	0	0	0
1820	MRA pljučnih arterij KS	0	0	1	1	0	1	1	0	0	0
1821	MRA pelvično žilje KS	1	4	13	18	0	5	5	0	0	0
1822	MRA pelvičnih a. In arterij spodnjih udov	0	1	1	2	0	0	0	0	0	0
1824	MRA zgornje okončine s KS	0	0	1	1	0	0	0	0	0	0
1825	MRA prsnega koša s KS	0	2	1	3	0	1	1	0	0	0
1827	MRA trebuha s KS	0	2	0	2	0	0	0	0	0	0
1828	MRA medenice s KS	0	1	0	1	0	0	0	0	0	0
1829	MRA drugih področij s KS	0	0	1	1	0	0	0	0	0	0
1830	MRA pljučnih ven s KS	0	1	0	1	1	0	1	0	0	0
1831	MR srca - prikaz morfoloških struktur brez KS	4	29	29	62	12	17	29	0	1	0
1832	MR srca - prikaz funkcije brez KS	4	23	17	44	6	4	10	0	1	0
1833	MR srca - prikaz morfoloških struktur s KS	4	69	89	162	66	56	122	0	0	0
1834	MR srca - prikaz funkcije s KS	2	30	26	58	28	17	45	0	0	0
1835	MR koronarnih arterij s KS	0	1	0	1	1	0	1	0	0	0

VZS	VZS naziv	Čakajoči "Zelo hitro" 1.9.2018	Čakajoči "Hitro" 1.9.2018	Čakajoči "Redno" 1.9.2018	Čakajoči skupaj	Čakajoči nad dop. ČD "Hitro" 1.9.2018	Čakajoči nad dop. ČD "Redno" 1.9.2018	Čakajoči nad dop. ČD skupaj 1.9.2018	Čakajoči na lastno željo Zelo hitro	Čakajoči na lastno željo Hitro	Čakajoči na lastno željo Redno
1836	MRA srca in velikih žil - prikaz pretoka s KS	0	4	15	19	4	5	9	0	0	0
1852	RTG prstov rok	5	22	36	63	0	4	4	0	1	3
1853	RTG dlani	4	20	37	61	0	0	0	0	1	0
1854	RTG zapestja	2	21	35	58	0	3	3	0	1	5
1856	RTG podlahti	0	1	1	2	0	0	0	0	0	0
1857	RTG komolca	0	14	20	34	0	0	0	0	0	2
1858	RTG nadlahti	0	0	5	5	0	0	0	0	0	0
1859	RTG rame	10	140	178	328	1	0	1	0	3	16
1860	RTG prstov nog	5	7	11	23	0	0	0	0	1	0
1861	RTG stopala	14	53	102	169	0	0	0	0	5	8
1862	RTG petnice	4	44	66	114	0	0	0	0	3	8
1863	RTG gležnja	3	45	45	93	0	0	0	1	3	0
1864	RTG goleni	1	7	6	14	0	0	0	0	0	1
1865	RTG kolena	14	147	341	502	1	2	3	0	6	33
1866	RTG pogačice	0	1	0	1	0	0	0	0	0	0
1867	RTG stegenice	2	1	3	6	0	0	0	0	1	1
1868	RTG kolka	9	113	189	311	1	1	2	1	7	18
1869	RTG medenice	2	59	110	171	1	2	3	0	4	12
1870	RTG sakroiliakalnega sklepa - SIS	1	8	10	19	0	0	0	0	0	0

VZS	VZS naziv	Čakajoči "Zelo hitro" 1.9.2018	Čakajoči "Hitro" 1.9.2018	Čakajoči "Redno" 1.9.2018	Čakajoči skupaj	Čakajoči nad dop. ČD "Hitro" 1.9.2018	Čakajoči nad dop. ČD "Redno" 1.9.2018	Čakajoči nad dop. ČD skupaj 1.9.2018	Čakajoči na lastno željo Zelo hitro	Čakajoči na lastno željo Hitro	Čakajoči na lastno željo Redno
1871	RTG cervikalne hrbtenice	12	141	220	373	0	0	0	0	8	7
1872	RTG torakalne hrbtenice	3	37	65	105	0	0	0	0	0	1
1873	RTG lumbosakralne hrbtenice	19	276	412	707	2	0	2	0	8	25
1874	RTG hrbtenice v predelu L5-S1	1	17	27	45	0	0	0	0	2	4
1875	RTG trtice	1	8	3	12	0	0	0	0	0	0
1876	RTG ključnice	0	2	0	2	0	0	0	0	0	0
1877	RTG sternoklavikularnega sklepa	0	1	1	2	0	0	0	0	0	0
1878	RTG lopatice	0	0	2	2	0	0	0	0	0	1
1879	RTG reber	3	14	9	26	0	0	0	0	1	0
1880	RTG prsnice (sternuma)	0	2	1	3	0	0	0	0	0	0
1881	RTG glave	0	5	3	8	0	0	0	0	0	0
1882	RTG sinusov	0	2	5	7	0	0	0	0	0	1
1884	RTG po schullerju	0	2	5	7	0	0	0	0	0	0
1885	RTG ličnice	0	1	1	2	0	0	0	0	0	0
1887	RTG spodnje čeljusti (mandibule)	1	1	2	4	0	0	0	0	0	0
1888	RTG pc	11	62	129	202	13	11	24	2	7	29
1889	RTG abdomna	0	0	3	3	0	0	0	0	0	0
1893	Nativno slikanje ledvic	1	0	5	6	0	0	0	0	0	0
1894	Intravenska urografija - IVU	1	6	12	19	0	1	1	0	0	0

VZS	VZS naziv	Čakajoči "Zelo hitro" 1.9.2018	Čakajoči "Hitro" 1.9.2018	Čakajoči "Redno" 1.9.2018	Čakajoči skupaj	Čakajoči nad dop. ČD "Hitro" 1.9.2018	Čakajoči nad dop. ČD "Redno" 1.9.2018	Čakajoči nad dop. ČD skupaj 1.9.2018	Čakajoči na lastno željo Zelo hitro	Čakajoči na lastno željo Hitro	Čakajoči na lastno željo Redno
1921	Angiografija (brez koronarne angiografije)	2	10	6	18	4	0	4	0	0	0
1927	RTG prvega vratnega vretenca (dens)	0	1	0	1	0	0	0	0	0	0
1931	UZ vratu	18	278	457	753	65	85	150	0	24	106
1933	UZ otroške glave	0	1	14	15	0	0	0	0	0	0
1938	Doppler ehografija	1	87	254	342	46	65	111	0	25	58
1941	UZ vratnih žil	36	1483	4699	6218	486	1002	1488	7	84	203
1943	UZ dojk obojestransko	29	316	1411	1756	83	1083	1166	4	24	54
1944	UZ dojk enostransko	9	58	50	117	13	20	33	1	7	13
1948	Transtorakalna ehokardiografija	3	202	1519	1724	136	962	1098	0	41	110
1949	Delna transtorakalna ehokardiografija	0	0	6	6	0	4	4	0	0	2
1950	Zahtevna transtorakalna ehokardiografija	4	76	400	480	56	322	378	1	11	34
1951	Transtorakalna ehokardiografija s KS	0	4	9	13	0	3	3	0	4	5
1952	Usmerjen ali urgenten UZ srca	7	351	521	879	326	270	596	0	1	4
1983	UZ sklepa	9	390	183	582	356	137	493	0	15	3
1985	UZ kolka novorojenčkov	0	2	150	152	0	0	0	0	1	1
1986	UZ kolka dojenčkov	3	82	793	878	0	0	0	0	2	128
1991	UZ mehkih tkiv	32	561	380	973	299	147	446	5	33	16
1992	UZ preiskava ene bezgavčne lože	1	10	26	37	3	1	4	0	2	21
2006	Artroskopija kolena (diagnostična in terapevtska)	10	345	1426	1781	160	271	431	1	2	41

VZS	VZS naziv	Čakajoči "Zelo hitro" 1.9.2018	Čakajoči "Hitro" 1.9.2018	Čakajoči "Redno" 1.9.2018	Čakajoči skupaj	Čakajoči nad dop. ČD "Hitro" 1.9.2018	Čakajoči nad dop. ČD "Redno" 1.9.2018	Čakajoči nad dop. ČD skupaj 1.9.2018	Čakajoči na lastno željo Zelo hitro	Čakajoči na lastno željo Hitro	Čakajoči na lastno željo Redno
2017	Mamografija (vključuje odčitavanje slike, izključuje preventivno presejanje)	5	46	432	483	9	99	108	2	14	74
2077	Odstranitev polipov	0	1	2	3	1	0	1	0	0	0
2104	Revizijska operacija kolka	0	21	12	33	6	2	8	0	2	0
2105	Revizijska operacija kolena	0	8	10	18	4	1	5	0	0	0
2106	Revizijska operacija ramena	0	1	0	1	0	0	0	0	0	0
2108	Operacija hrbtenice - dekompresija	0	22	126	148	12	86	98	0	0	0
2109	Operacija hrbtenice - spondilodeza	0	32	233	265	24	220	244	0	0	0
2160	Lažji posegi v otorinolaringologiji (ORL) in maksilofacialni kirurgiji v lokalni anesteziji	0	13	45	58	7	1	8	0	3	5
2161	Posegi na ušesu v lokalni anesteziji	3	26	19	48	5	1	6	0	1	0
2162	Posegi na bobniču ali srednjem ušesu v lokalni anesteziji	0	4	94	98	3	64	67	0	0	28
2163	Posegi na notranjem ušesu v lokalni anesteziji	0	0	13	13	0	1	1	0	0	0
2165	Posegi na mandljih v lokalni anesteziji	0	5	17	22	2	3	5	0	2	7
2168	Druge operacije nosu v lokalni anesteziji	0	37	401	438	31	330	361	0	5	57
2170	Mali posegi malignih sprememb v otorinolaringologiji (ORL) in maksilofacialni kirurgiji v lokalni anesteziji	3	27	15	45	3	0	3	0	1	1
2171	Lažji posegi v otorinolaringologiji (ORL) in maksilofacialni kirurgiji v splošni anesteziji	0	4	75	79	4	65	69	0	0	4
2172	Posegi na mandljih pri odrasli v splošni anesteziji	2	40	202	244	36	169	205	1	3	7
2173	Posegi na mandljih in žrelnici pri otrocih v splošni anesteziji	1	63	334	398	45	198	243	1	3	4

VZS	VZS naziv	Čakajoči "Zelo hitro" 1.9.2018	Čakajoči "Hitro" 1.9.2018	Čakajoči "Redno" 1.9.2018	Čakajoči skupaj	Čakajoči nad dop. ČD "Hitro" 1.9.2018	Čakajoči nad dop. ČD "Redno" 1.9.2018	Čakajoči nad dop. ČD skupaj 1.9.2018	Čakajoči na lastno željo Zelo hitro	Čakajoči na lastno željo Hitro	Čakajoči na lastno željo Redno
2174	Posegi na žrelnici pri otrocih v splošni anesteziji	0	2	50	52	0	13	13	0	0	0
2175	Posegi na žrelnici in bobniču pri otrocih v splošni anesteziji	2	181	414	597	154	358	512	0	23	34
2176	Operacije malignih tumorjev v otorinolaringologiji (ORL) in maksilofacialni kirurgiji v splošni anesteziji	8	9	2	19	4	1	5	0	0	0
2177	Funkcionalne estetske operacije nosu v splošni anesteziji	0	3	85	88	3	80	83	0	0	3
2178	Endoskopske operacije obnosnih votlin v splošni anesteziji	1	37	191	229	30	158	188	0	5	27
2181	Druge operacije obnosnih votlin v splošni anesteziji	0	15	77	92	10	54	64	0	1	0
2214	Vestibuloplastika	0	0	1	1	0	1	1	0	0	0
2230	Ekscizija majhnih tumorjev v oralni kirurgiji	1	2	55	58	1	53	54	1	0	0
2233	Posegi na žlezah slinavkah in izvodilih	0	5	6	11	0	2	2	0	3	3
2237	Zdravljenje recesije dlesni	0	0	1	1	0	1	1	0	0	0
2271	UZ skrotuma	18	148	272	438	34	32	66	1	13	61
2284	RTG celotne hrbtenice	3	12	29	44	0	0	0	1	0	2
2309	Druge ušesne operacije	0	29	119	148	28	110	138	0	0	4
2329	PTA (perkutana transluminalna angioplastika)	1	1	17	19	0	0	0	0	0	0
2345	MR protokol epilepsija brez KS	0	11	5	16	0	0	0	0	0	0
2346	MR protokol epilepsija s KS	0	15	5	20	8	2	10	0	0	0
2347	MR multipla skleroza s KS s 3D	0	82	51	133	67	30	97	0	0	0
2348	MR celotne hrbtenice	0	8	4	12	4	3	7	0	0	0



VZS	VZS naziv	Čakajoči "Zelo hitro" 1.9.2018	Čakajoči "Hitro" 1.9.2018	Čakajoči "Redno" 1.9.2018	Čakajoči skupaj	Čakajoči nad dop. ČD "Hitro" 1.9.2018	Čakajoči nad dop. ČD "Redno" 1.9.2018	Čakajoči nad dop. ČD skupaj 1.9.2018	Čakajoči na lastno željo Zelo hitro	Čakajoči na lastno željo Hitro	Čakajoči na lastno željo Redno
2349	MRCP (pregled žolčnega sistema)	7	44	37	88	37	3	40	0	0	0
2350	MR enterografija	0	16	25	41	14	5	19	0	0	0
2351	MR male medenice	1	24	6	31	18	2	20	0	0	0
2352	MR male medenice s KS	3	132	44	179	92	7	99	0	2	0
2356	CT zapestja	1	14	1	16	1	0	1	0	0	0
2357	CT komolca	1	3	0	4	0	0	0	0	0	0
2358	CT jeter s KS - 4 faze	1	5	6	12	1	0	1	0	0	1
2359	CT srca - prikaz kalcinacij	0	3	3	6	3	3	6	0	0	0
2373	Drugi posegi na bobniču in srednjem ušesu	0	5	67	72	3	61	64	0	0	2
2379	Operacija nosnega pretina	3	26	259	288	22	150	172	0	0	1
2380	Posegi v nosnih sinusih	0	1	0	1	1	0	1	0	0	0
2383	Drugi posegi v ustih, na nebu ali jezišku	11	102	86	199	29	5	34	0	0	1
2384	Drugi posegi v nosu	0	1	60	61	1	4	5	0	0	0
2407	Druge ortopedske operacije gležnja in stopala	0	9	15	24	3	7	10	0	0	0
1004P	Pregled ob neplodnosti -par - prvi	0	24	242	266	14	1	15	0	0	9
1010P	Dermatološki pregled - prvi	521	5710	9010	15241	2900	4199	7099	11	300	753
1011P	Venerološki pregled - prvi	72	132	139	343	43	92	135	0	4	8
1012P	Flebološki pregled - prvi	21	430	873	1324	335	582	917	1	9	22
1018P	Kardiološki pregled - prvi	250	4561	5381	10192	2761	1386	4147	28	456	575

VZS	VZS naziv	Čakajoči "Zelo hitro" 1.9.2018	Čakajoči "Hitro" 1.9.2018	Čakajoči "Redno" 1.9.2018	Čakajoči skupaj	Čakajoči nad dop. ČD "Hitro" 1.9.2018	Čakajoči nad dop. ČD "Redno" 1.9.2018	Čakajoči nad dop. ČD skupaj 1.9.2018	Čakajoči na lastno željo Zelo hitro	Čakajoči na lastno željo Hitro	Čakajoči na lastno željo Redno
1026P	Nevrološki pregled - prvi	349	3586	3615	7550	2775	1660	4435	21	291	269
1033P	Ortopedski pregled - prvi	461	9068	8051	17580	5561	3600	9161	22	472	364
1040P	Psihiatrični pregled - prvi	48	527	1044	1619	132	107	239	5	44	111
1042P	Pregled ob odvajanju odvisnosti od prepovedanih drog - prvi	0	0	12	12	0	0	0	0	0	0
1044P	Pregled ob odvajanju odvisnosti od alkohola - prvi	0	0	108	108	0	0	0	0	0	2
1045P	Revmatološki pregled - prvi	47	1506	2292	3845	515	1739	2254	10	145	40
1050P	Urološki pregled - prvi	168	1896	2412	4476	1041	384	1425	3	46	48
1053P	Diabetološki pregled - prvi	21	134	1430	1585	15	828	843	0	10	11
1056P	Alergološki pregled - prvi	26	393	1415	1834	161	556	717	0	18	31
1057P	Kardiološki pregled otroka - prvi	2	202	363	567	59	18	77	0	3	4
1062P	Alergološki pregled otroka - prvi	3	259	602	864	82	151	233	0	30	11
1063P	Revmatološki pregled otroka - prvi	1	19	30	50	1	1	2	0	4	0
1067P	Nevrološki pregled otroka - prvi	11	263	290	564	86	22	108	2	28	16
1930P	Okulistični pregled zaradi očal - prvi	2	318	3747	4067	83	564	647	0	52	380
2182P	Ginekološki pregled (razen pregled nosečnic) na sekundarni ravni - prvi	19	337	679	1035	54	53	107	1	31	41
2183P	Pregled ob neplodnosti - moški - prvi	0	20	160	180	5	0	5	0	1	6
2184P	Pregled ob neplodnosti - ženske - prvi	1	49	180	230	5	0	5	0	2	11
2328P	Pregled v ambulanti za zdravljenje parastomalne kože - prvi	1	0	0	1	0	0	0	0	0	0
2338P	Urološki pregled otroka- prvi	1	61	170	232	12	7	19	0	4	4

VZS	VZS naziv	Čakajoči "Zelo hitro" 1.9.2018	Čakajoči "Hitro" 1.9.2018	Čakajoči "Redno" 1.9.2018	Čakajoči skupaj	Čakajoči nad dop. ČD "Hitro" 1.9.2018	Čakajoči nad dop. ČD "Redno" 1.9.2018	Čakajoči nad dop. ČD skupaj 1.9.2018	Čakajoči na lastno željo Zelo hitro	Čakajoči na lastno željo Hitro	Čakajoči na lastno željo Redno
2395P	Oromaksilofacialni pregled - prvi	29	999	2994	4022	85	972	1057	2	33	64

