



# NACIONALNO SPREMLJANJE ČAKALNIH DOB

Mesečno poročilo za stanje na dan  
1. 1. 2021

Ljubljana, januar 2021

# NACIONALNO SPREMLJANJE ČAKALNIH DOB

Mesečno poročilo za stanje na dan  
1. 1. 2021

**NIJZ**

Nacionalni inštitut  
za **javno zdravje**

**Pripravil:**  
David Breznikar

**Zaščita dokumenta**

© 2020 NIJZ

Vse pravice pridržane. Reprodukcijska po delih ali v celoti na kakršenkoli način in v kateremkoli mediju ni dovoljena brez pisnega dovoljenja avtorja. Kršitve se sankcionirajo v skladu z avtorsko pravno in kazensko zakonodajo.

## POVZETEK

---

### KLJUČNI POUDARKI

Objavljamo tretje mesečno poročilo s podatki o čakalnih dobah in številu čakajočih, v času druge razglasitve epidemije bolezni COVID - 19, ki je bila uradno razglašena 18.10.2020. Namen poročila je prikazati javnosti statističen pregled stanja na področju čakalnih dob in števila čakajočih na naboru storitev, ki jih spremljamo na mesečni ravni.

Podatki iz baze eNaročanja na dan 1. 1. 2021 kažejo, da, čakajoči, ki so že vpisani na seznam na izbrani nabor prvih pregledov v povprečju čakajo 4 dni manj kot na prvi dan preteklega meseca, na izbrani nabor 379 terapevtsko-diagnostičnih storitev pa že vpisani na seznamih v primerjavi s prvim dnem preteklega meseca čakajo 9 dni več.

Opozarjamo na nedopustno dolge čakalne dobe na prve termine pri prvih revmatoloških, uroloških, kardioloških in nevroloških pregledih, pri žilnih operacijah, ORL operacijah, operacijah v ortopediji in MR koronarnih arterij.

Pri stopnji nujnosti »Zelo hitro« na prve preglede nad dopustno dolgo čaka 66% vseh čakajočih, na terapevtsko-diagnostične postopke pa več kot 14 dni čaka 55% vseh čakajočih pri tej stopnji nujnosti.

V mesecu decembru 2020 je bilo glede na podatke sistema eNaročanje za izbrani nabor vrst zdravstvenih storitev, ki so predmet spremljanja čakalnih dob, v čakalne sezname na novo vpisanih 61.727 kar je 3 % več kot pretekli mesec. V decembru 2020 je imelo predvideni datum termina 74.145 kar je 9 % manj kot pretekli mesec.

V mesecu decembru 2020 je bilo v sistemu eNaročanja izdanih 240.880 napotnic, kar pomeni 4.750 oziroma 1,9 % manj izdanih napotnic kot pretekli mesec, oziroma 73.336 ali 23,3% manj kot v enakem obdobju preteklega leta. V preteklem mesecu je bilo ustvarjenih 416.414 naročil, kar pomeni 555 oziroma 0,1 % manj izdelanih naročil kot pretekli mesec in 56.091 ali 11,9 % manj kot v enakem obdobju preteklega leta.

---

Mesečno poročilo vsebuje statistični pregled čakalnih dob in števila čakajočih za nabor vrst zdravstvenih storitev (VZS), ki se uporabljajo v sistemu eNaročanja in so vsebinsko blizu naboru storitev, ki so se do februarja 2018 spremljala v starem sistemu Načas.

Poročilo tako vsebuje 25 vrst zdravstvenih storitev, ki se nanašajo na prve preglede, in 379 vrst terapevtsko-diagnostičnih storitev. Prikazane so povprečne čakalne dobe, število čakajočih in število čakajočih nad dopustno dobo za prve preglede in za terapevtsko diagnostične storitve. V poglavju štiri je prikazana mesečna primerjava podatkov na dan 1. 1. 2021 s podatki na dan 1. 12. 2020.

V poročilu prikazujemo čakalne dobe za prve proste termine, ki jih izvajalci objavljajo na portalu <https://cakalnedobe.ezdrav.si/>, te so pacientom prikazane tudi za elektronsko naročanje. Več o novih izrazih, ki se uporabljajo v sistemu elektronskega naročanja, si lahko ogledate v poglavju pojasnil in definicij.

Najdaljša dopustna čakalna doba pri stopnji nujnosti »Redno« na dan 1. 1. 2021 ni spoštovana pri šestih vrstah zdravstvenih storitev, ki jih spremljamo v tem poročilu in te so:

- Operacija skolioze,
- Operacije tumorjev obnosnih votlin v splošni anesteziji,
- Posegi na žrelnici in bobniču pri otrocih v splošni anesteziji,
- Posegi na žrelnici pri otrocih v splošni anesteziji,
- Tonzilektomija/adenoidektomija,
- Vstavitev/odstranitev kohlearnega implanta.

To pomeni, da na dan 1. 1. 2021 za omenjeni storitvi ni izvajalca, ki ima čakalno dobo krajšo od najdaljše dopustne čakalne dobe, pri vseh ostalih storitvah, ki jih spremljamo, pa vsaj en od izvajalcev zdravstvene dejavnosti zagotavlja prvi termin znotraj dopustnih mej. Na tem mestu poudarjamo, da pri štirih od šestih storitev termin ponuja le en sam izvajalec, ki pa ima čakalno dobo daljšo od dopustne meje.

V naboru 25 zdravstvenih storitev za prvi pregled na dan 1. 1. 2021 čaka 57.500 oseb, kar pomeni 421, oziroma 0,7 % manj, kot na prvi dan preteklega meseca.

Nad dopustno čakalno dobo za prvi pregled na dan 1. 1. 2021 čaka 21.821 oseb, kar pomeni 68, oziroma 0,3 % več kot na prvi dan preteklega meseca.

Na 379 izbranih zdravstvenih storitev na dan 1. 1. 2021 čaka 91.388 oseb, kar pomeni 1.648 oziroma 1,8 % manj, kot na prvi dan preteklega meseca.

Na istem naboru terapevtsko-diagnostičnih storitev najdemo skupno 34.589 oseb, ki na dan 1. 1. 2021 čakajo nad dopustno dolgo čakalno dobo, kar pomeni 313, oziroma 0,9 % več, kot na isti dan preteklega meseca.

Tako pri prvih ambulantnih pregledih, kot pri ostalih terapevtsko-diagnostičnih storitvah ostaja podoben delež tistih, ki na pregled čakajo zaradi lastne želje. Delež takšnih oseb pri prvih pregledih znaša 6,1 %, pri terapevtsko-diagnostičnih storitvah pa 7,1 %. Drugače je pri tistih, ki so na seznam vpisani na točno določeni datum zaradi medicinske indikacije. Tu opažamo večji delež le teh pri terapevtsko-diagnostičnih storitvah, kjer delež znaša 10,7 %, medtem, ko je pri prvih pregledih delež trikrat manjši in znaša 3,4 %.

Pri prvih pregledih nad dopustno čakalno dobo pri stopnji »Hitro« čaka 9.702 oseb, kar je skupno 217 več kot pri stopnji nujnosti »Redno«, kjer število oseb, ki čakajo nad dopustno dolgo znaša 9.485. Podatki kažejo, da je število čakajočih nad dopustno čakalno dobo pri stopnji nujnosti »Hitro« pri 57 % vseh izbranih prvih pregledov večje, kot pri stopnji nujnosti »Redno«. Pri stopnji »Hitro« nad dopustno čakalno dobo na prvi pregled čaka 40 % vseh čakajočih, medtem ko delež pri stopnji »Redno« znaša 32 % od vseh, ki so vpisani pri tej

stopnji nujnosti. Največji delež čakajočih nad dopustno mejo najdemo pri stopnji nujnosti zelo hitro, kjer več kot 14 dni čaka 66 % vseh čakajočih.

Pri terapevtsko-diagnostičnih storitvah podatki kažejo, da pri stopnji »Hitro« nad dopustno čakalno dobo čaka 11.275 vseh čakajočih, medtem ko je pri stopnji »Redno« takšnih veliko več kar 20.383 oseb. Pri stopnji »Hitro« nad dopustno čakalno dobo na prvi pregled čaka 37% vseh čakajočih, medtem ko delež pri stopnji »Redno« znaša 36 % od vseh, ki so vpisani pri tej stopnji nujnosti. Največji delež čakajočih nad dopustno mejo podobno kot pri prvih pregledih, najdemo pri stopnji nujnosti zelo hitro, kjer več kot 14 dni čaka 55 % vseh čakajočih.

V poročilu prikazujemo dnevni priliv na novo vpisanih oseb za celotni pretekli mesec. V zadnjem mesecu je bil priliv novih pacientov tako pri terapevtsko-diagnostičnih storitvah kot pri prvih pregledih manjši od števila oseb, ki so imele v zadnjem mesecu predviden datum termina. V mesecu decembru 2020 je bilo glede na podatke sistema eNaročanje za izbrani nabor vrst zdravstvenih storitev, ki so predmet spremljanja čakalnih dob, v čakalne sezname na novo vpisanih 61.727 kar je 3 % več kot pretekli mesec. V decembru 2020 je imelo predvideni datum termina 74.145 kar je 9 % manj kot pretekli mesec.

Za konec še na nekaj splošnih podatkov o trenutnem stanju elektronskega sistema eNaročanje za mesec december 2020:

- Trenutno je v sistem povezanih 1.017 izvajalcev zdravstvene dejavnosti;
- 506 izvajalcev omogoča eNaročanje na termin;
- 423 izvajalcev omogoča eNaročanje na okvirni termin;
- 952 izvajalcev sporoča podatke prek sistema eNaročanje;
- 2.199 izvajalcev je izdalo vsaj eno eNapotnico;
- 416 izvajalcev je sprejelo vsaj eno eNaročilo;
- Dnevno je poslanih do 14.000 eNapotnic, skupno je bilo v decembru 2020 kreiranih 240.880 eNapotnic;
- Dnevno je prejetih do 23.000 eNaročil, skupno je bilo v decembru 2020 prejetih 416.414 eNaročil.

## KAZALO

<b>1. SPLOŠNA ANALIZA STANJA NA DAN 1. 1. 2021</b>	<b>12</b>
<b>2. PRVI PREGLED – Analiza stanja na dan 1. 1. 2021</b>	<b>15</b>
2.1 Aktualno stanje – Čakalne dobe	19
2.2 Aktualno stanje – Število čakajočih	22
2.3 Aktualno stanje – Število čakajočih nad dopustno čakalno dobo	24
2.4 Aktualno stanje – Mesečni priliv	26
<b>3. ZDRAVSTVENE STORITVE – Analiza stanja na dan 1. 1. 2021</b>	<b>27</b>
3.1 Aktualno stanje – Čakalne dobe	34
3.2 Aktualno stanje – Število čakajočih	37
3.3 Aktualno stanje – Število čakajočih nad dopustno čakalno dobo	39
3.4 Aktualno stanje – Mesečni priliv	41
<b>4. MESEČNA PRIMERJAVA ŠTEVILA ČAKAJOČIH IN ŠTEVILA ČAKAJOČIH NAD DOPUSTNO ČAKALNO DOBO ZA STANJE NA DAN 1. 1. 2021 IN 1. 12. 2020</b>	<b>42</b>
<b>5. PRILOGE</b>	<b>48</b>

## SEZNAM GRAFOV

<b>Graf 1-1:</b> Čakajoči nad in pod dopustno čakalno dobo ter delež čakajočih nad dopustno ČD v primerjavi med prvimi pregledi in ostalimi terapevtsko-diagnostičnimi storitvami. _____	12
<b>Graf 1-2:</b> Število ter delež čakajočih, ko gre za medicinsko indikacijo ali lastno željo pacienta, na prve preglede in ostale terapevtsko diagnostične storitve _____	13
<b>Graf 1-3:</b> Delež in število čakajočih NAD dopustno čakalno dobo ločeno glede na prvi pregled in ostale terapevtsko-diagnostične storitve _____	14
<b>Graf 2-1:</b> Povprečna čakalna doba na prvi termin s stanjem na dan 1. 1. 2021 za prve preglede pri stopnji nujnosti »ZELO HITRO« _____	19
<b>Graf 2-2:</b> Povprečna čakalna doba na prvi termin s stanjem na dan 1. 1. 2021 za prve preglede pri stopnji nujnosti »HITRO« _____	20
<b>Graf 2-3:</b> Povprečna čakalna doba na prvi termin s stanjem na dan 1. 1. 2021 za prve preglede pri stopnji nujnosti »REDNO« _____	21
<b>Graf 2-4:</b> Delež in skupno število čakajočih pri prvih pregledih glede na stopnjo nujnosti za stanje na dan 1. 1. 2021 _____	22
<b>Graf 2-5:</b> Skupno število čakajočih na izbranem naboru prvih pregledov za stanje na dan 1. 1. 2021 glede na stopnjo nujnosti. _____	23
<b>Graf 2-6:</b> Delež in skupno število čakajočih nad dopustno čakalno dobo pri prvih pregledih glede na stopnjo nujnosti za stanje na dan 1. 1. 2021 _____	24
<b>Graf 2-7:</b> Skupno število čakajočih nad dopustno čakalno dobo na izbranem naboru prvih pregledov za stanje na dan 1. 1. 2021 glede na stopnjo nujnosti. _____	25
<b>Graf 2-8:</b> Dnevno gibanje vseh vpisanih v čakalni seznam za posamezni prvi pregled, vseh, ki na teh seznamih že čakajo, in tistih, ki bi glede na predvideni datum termina pregled že morali opraviti, v zadnjem mesecu. _____	26
<b>Graf 3-1:</b> Povprečna čakalna doba na prvi termin s stanjem na dan 1. 1. 2021 za 20 terapevtsko-diagnostičnih storitev, z najdaljšo čakalno dobo pri stopnji nujnosti »ZELO HITRO« _____	34
<b>Graf 3-2:</b> Povprečna čakalna doba na prvi termin s stanjem na dan 1. 1. 2021 za 20 terapevtsko-diagnostičnih storitev, z najdaljšo čakalno dobo pri stopnji nujnosti »HITRO« _____	35
<b>Graf 3-3:</b> Povprečna čakalna doba na prvi termin s stanjem na dan 1. 1. 2021 za 20 terapevtsko-diagnostičnih storitev, z najdaljšo čakalno dobo pri stopnji nujnosti »REDNO« _____	36
<b>Graf 3-4:</b> Delež in skupno število čakajočih pri terapevtsko-diagnostičnih zdravstvenih storitvah glede na stopnjo nujnosti za stanje na dan 1. 1. 2021 _____	37
<b>Graf 3-5:</b> Skupno število čakajočih za 20 terapevtsko-diagnostičnih storitev, kjer je število čakajočih na dan 1. 1. 2021 največje, ločeno glede na stopnjo nujnosti. _____	38
<b>Graf 3-6:</b> Delež in skupno število čakajočih nad dopustno čakalno dobo pri terapevtsko-diagnostičnih storitvah glede na stopnjo nujnosti za stanje na dan 1. 1. 2021 _____	39
<b>Graf 3-7:</b> Skupno število čakajočih nad dopustno čakalno dobo za 20 terapevtsko-diagnostičnih storitev, kjer je število čakajočih na dan 1. 1. 2021 največje, ločeno glede na stopnjo nujnosti. _____	40
<b>Graf 3-8 :</b> Dnevno gibanje vseh vpisanih v čakalni seznam za posamezno terapevtsko-diagnostično storitev, vseh, ki na teh seznamih že čakajo, in tistih, ki bi glede na predvideni datum termina pregled že morali opraviti, v zadnjem mesecu. _____	41
<b>Graf 4-1:</b> Število čakajočih in število čakajočih nad dopustno čakalno dobo za izbran nabor prvih pregledov na dan 1. 1. 2021 v primerjavi s prvim dnevom preteklega meseca. _____	42
<b>Graf 4-2:</b> Sprememba skupnega števila čakajočih za posamezno vrsto zdravstvene storitve aktualnega meseca v primerjavi s prvim dnevom preteklega meseca za izbrane prve preglede. _____	43
<b>Graf 4-3:</b> Sprememba skupnega števila čakajočih nad dopustno čakalno dobo za posamezno vrsto zdravstvene storitve aktualnega meseca v primerjavi s prvim dnevom preteklega meseca za izbrane prve preglede. _____	44
<b>Graf 4-4:</b> Število čakajočih in število čakajočih nad dopustno čakalno dobo za izbran nabor terapevtsko-diagnostičnih storitev na dan 1. 1. 2021 v primerjavi s prvim dnevom preteklega meseca. _____	45



**Graf 4-5:** Sprememba skupnega števila čakajočih za posamezno vrsto zdravstvene storitve aktualnega meseca v primerjavi s prvim dnevom preteklega meseca za 20 izbranih terapevtsko-diagnostičnih storitev. \_\_\_\_\_ 46

**Graf 4-6:** Sprememba skupnega števila čakajočih nad dopustno čakalno dobo za posamezno vrsto zdravstvene storitve aktualnega meseca v primerjavi s prvim dnevom preteklega meseca za 20 izbranih terapevtsko-diagnostičnih storitev. \_\_\_\_\_ 47

## SEZNAM TABEL

**Tabela 2-1:** Pregled stanja čakalnih dob in čakajočih za prve preglede na dan 1. 1. 2021. \_\_\_\_\_ 15

**Tabela 3-1:** Pregled stanja čakalnih dob in čakajočih za izbran nabor terapevtsko-diagnostičnih storitev na dan 1. 1. 2021 \_\_\_\_\_ 27

## SEZNAM PRILOG

**Priloga 5-1:** Podatki o prvih terminih in povprečni čakalni dobi vseh odprtih naročil za vse izbrane vrste zdravstvenih storitev na dan 1. 1. 2021 \_\_\_\_\_ 48

**Priloga 5-2:** Podatki o čakajočih za vse izbrane vrste zdravstvenih storitev s stanjem na dan 1. 1. 2021 \_\_\_\_\_ 67

## POJASNILA IN DEFINICIJE IZRAZOV

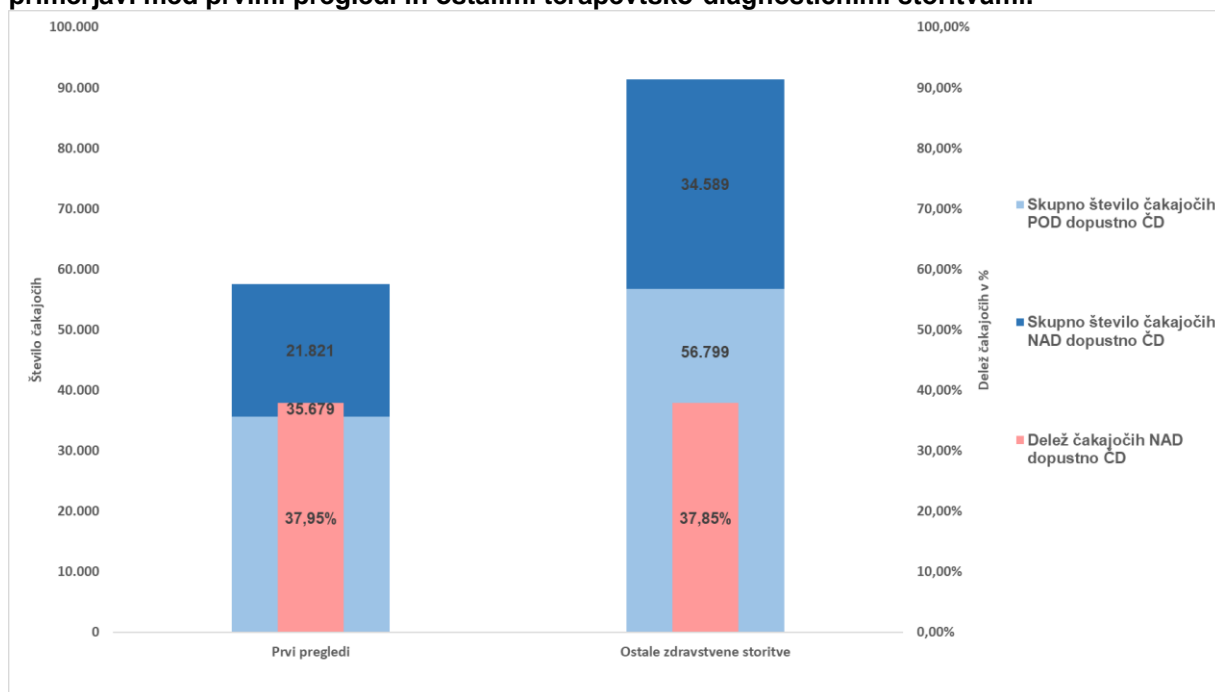
- **Prvi prosti termin** – prvi termin, ki je glede na urnik na voljo za naročanje.
- **Okvirni termin** – termin, določen na mesec natančno, razen za operativne postopke, za katere je določen na tri mesece natančno.
- **Prvi pregled** – pregled, ki je namenjen opredelitvi novonastalega zdravstvenega stanja oziroma akutnega poslabšanja kroničnega zdravstvenega stanja in načrtovanju potrebnih preiskav in zdravljenja, vključno z morebitnim zdravljenjem, opravljenim neposredno po tem pregledu. Kot prvi pregled se šteje tudi samostojno opravljena diagnostika.
- **eNaročanje** – oblika elektronskega naročanja in zbirka podatkov, ki je opredeljena z zakonom, ki ureja zbirke podatkov v zdravstvu.
- **eNapotnica** – napotnica, izdana v elektronski obliki ali izdana na papirju in pretvorjena v elektronsko obliko, ko se pacient vpiše v nek čakalni seznam.
- **Napotna listina** – dokument, s katerim izbrani osebni ali napotni zdravnik prenaša svoja pooblastila na druge zdravstvene delavce na isti ali višji ravni zdravstvene dejavnosti v skladu s predpisi, ki urejajo zdravstveno zavarovanje.
- **Šifrant VZS** – šifrant vrst zdravstvenih storitev, objavljen na spletni strani NIJZ <http://www.nijz.si/sl/podatki/sifrant-vrst-zdravstvenih-storitev-vzs>.
- **Medicinska indikacija** – bolezenska znamenja in okoliščine, ki nakazujejo določene medicinske ukrepe, v poročilu se uporablja kot indikator obstoja vzroka za uvrstitvev pacienta na točno določen termin (večinoma kasneje kot bi bil uvrščen glede na proste termine).
- **Lastna želja pacienta** – indikator, ki označuje izbiro kasnejšega prostega termina ali predstavitev ponujenega prostega termina na kasnejši datum zaradi zahteve pacienta.
- **Čakalna doba** – v dneh izraženo obdobje od uvrstitve vpisa na čakalni seznam do dejanske izvedbe zdravstvene storitve. Šteje se, da čakalna doba obstaja, če navedeno obdobje znaša več kot en dan.
- **Čakalni seznam** – elektronska zbirka podatkov zaporedno vpisanih pacientov, ki čakajo na izvedbo določene zdravstvene storitve pri izbranem izvajalcu zdravstvene dejavnosti oziroma zdravstvenem delavcu.
- **Najdaljša dopustna čakalna doba** – doba, v kateri mora biti opravljena neka zdravstvena storitev, da se z vidika objektivne medicinske presoje zdravstvenih potreb pacienta ne poslabša njegovo zdravstveno stanje ali kakovost življenja. V sistemu eNaročanje se za osebo šteje, da čaka nad dopustno dolgo čakalno dobo takoj, ko je vpisana v čakalni seznam, v kolikor je njen termin ali dodeljeni termin kasnejši od meje

za dopustno čakalno dobo. Npr. pacient, ki se 1. marca vpiše v čakalni seznam s stopnjo nujnosti hitro in dobi okvirni termin konec julija, se že 1. marca šteje kot čakajoč nad dopustno dobo, ker je časovna oddaljenost med datumom vpisa in okvirnim terminom več kot 90 dni.

## 1. SPLOŠNA ANALIZA STANJA NA DAN 1. 1. 2021

V poglavju predstavljamo skupno število vseh čakajočih ter število in delež čakajočih nad dopustno čakalno dobo na prve preglede v izbranih specialističnih ambulantah in na ostale terapevtsko-diagnostične storitve.

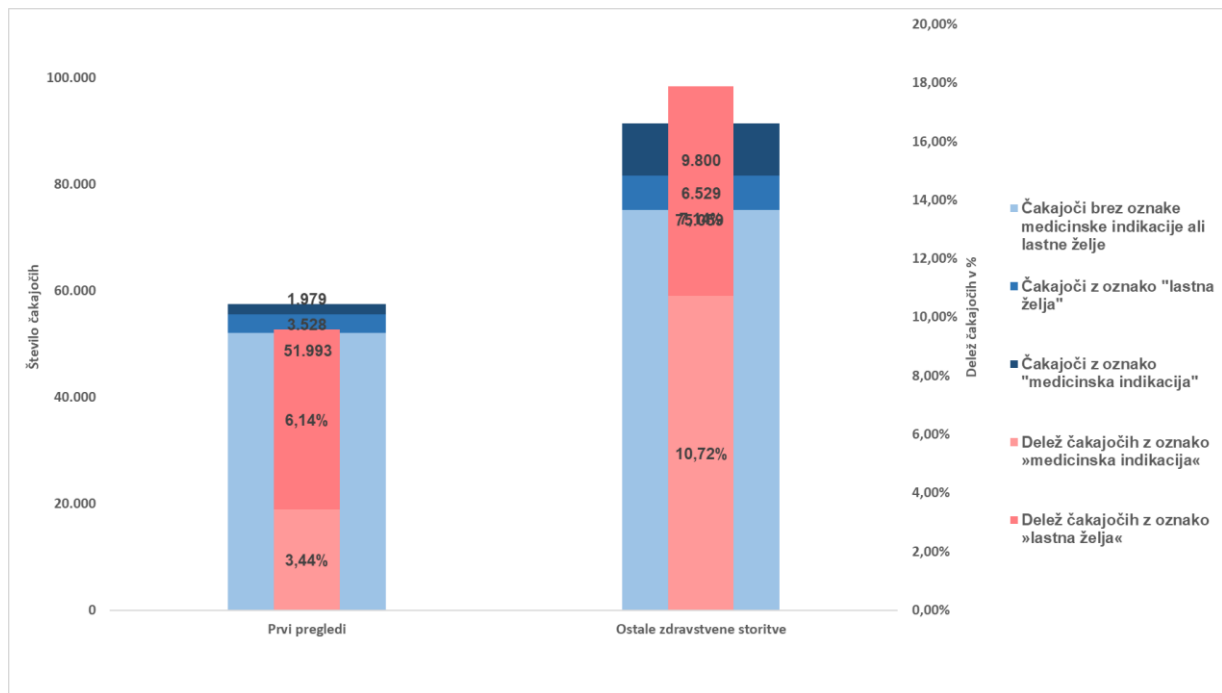
**Graf 1-1: Čakajoči nad in pod dopustno čakalno dobo ter delež čakajočih nad dopustno ČD v primerjavi med prvimi pregledi in ostalimi terapevtsko-diagnostičnimi storitvami.**



Na dan 1. 1. 2021 je za 25 izbranih vrst zdravstvenih storitev na prvi pregled čakalo 57.500 oseb, od tega je nad dopustno mejo čakalo 21.821 oseb, kar predstavlja 37,95 % od vseh čakajočih na prvi pregled v specialistični ambulanti. Na drugi strani je na 379 izbranih vrst zdravstvenih storitev čakalo 91.388 oseb, od tega jih je nad dopustno mejo čakalo 34.589, kar predstavlja 37,85 % od vseh čakajočih na terapevtsko diagnostično storitev. Skupaj na prve preglede in ostale storitve nad dopustno mejo čaka 56.410 oseb, kar predstavlja 37,89 % vseh čakajočih.

Pri čakajočih nad dopustno čakalno dobo (v skladu z novelo Zakona o pacientovih pravicah), niso upoštevani tisti, ki nad dopustno dolgo čakalno dobo čakajo zaradi lastne želje (prestavitve termina ali želja po določenem zdravniku) ali medicinske indikacije za uvrstitev na točno določen termin (zdravstvenega stanja, ki zahteva izvedbo storitve na določen datum).

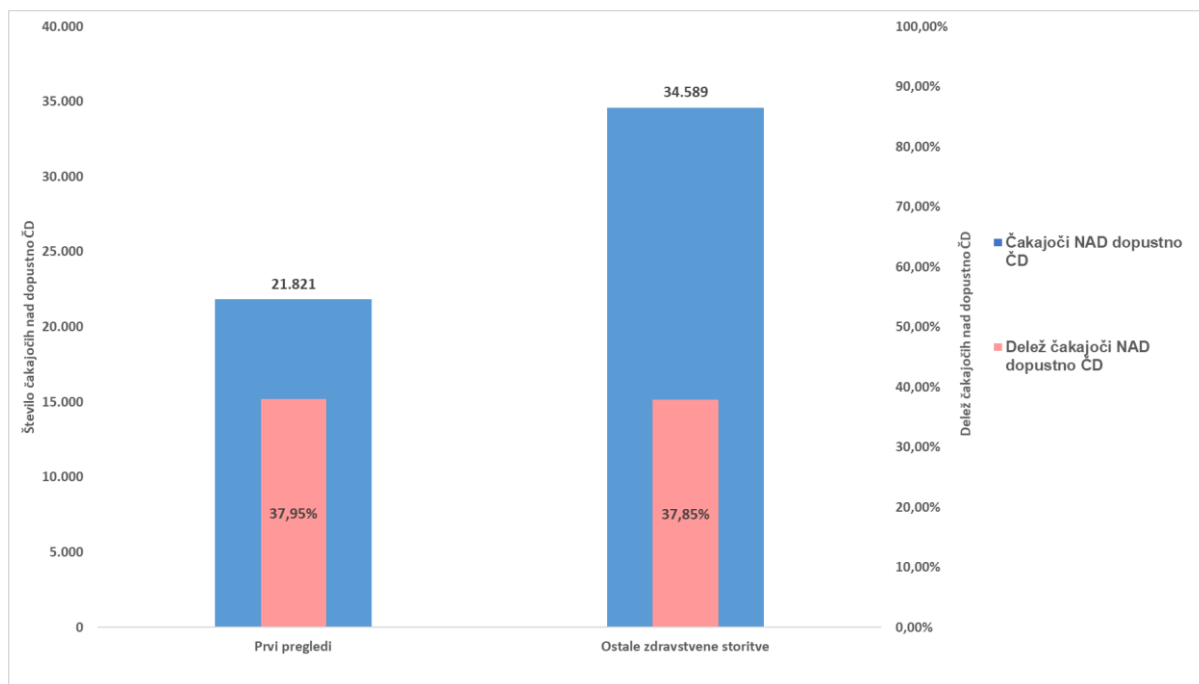
**Graf 1-2: Število ter delež čakajočih, ko gre za medicinsko indikacijo ali lastno željo pacienta, na prve preglede in ostale terapevtsko diagnostične storitve**



Graf prikazuje delež in število vseh čakajočih na dan 1. 1. 2021 na prve preglede in ostale terapevtsko-diagnostične storitve. Prikazati želimo, koliko je med vsemi čakajočimi takšnih, ki na čakalnih seznamih čakajo z oznako »medicinske indikacije«, kar pomeni, da je bil njihov termin določen kasneje ali prej, kot bi bil določen, v kolikor bi upoštevali izključno vrstni red prejetja napatne listine in stopnjo nujnosti. Prav tako želimo prikazati podatke o tem, koliko jih čaka zaradi lastnih želja (kasnejši termin na željo pacienta ali prestavljen termin na željo pacienta). Gre za primere, ki se ne štejejo med čakajoče nad dopustno čakalno dobo.

Več čakajočih najdemo pri terapevtsko-diagnostičnih storitvah, in sicer 91.388, od tega jih 9.800 oz. 10,72 % čaka z oznako »medicinske indikacije«, 6.529 oz. 7,14 % pa jih čaka na nek bolj oddaljen termin na lastno željo (prestavitev termina ali želja po točno določenem zdravniku). Na izbran nabor prvih pregledov čaka 57.500 oseb, od tega jih 1.979 oz. 3,44 % čaka z oznako »medicinske indikacije«, 3.528 oseb oz. 6,14 % pa jih čaka na nek bolj oddaljen termin na lastno željo.

**Graf 1-3: Delež in število čakajočih NAD dopustno čakalno dobo ločeno glede na prvi pregled in ostale terapevtsko-diagnostične storitve**



Graf prikazuje delež in število oseb, ki čakajo nad dopustno čakalno dobo na dan 1. 1. 2021 na prve preglede in ostale terapevtsko-diagnostične storitve. Največ čakajočih nad dopustno mejo čaka na terapevtsko-diagnostične storitve, in sicer 34.589 oseb, kar predstavlja 37,85 % vseh čakajočih na izbranem naboru ostalih zdravstvenih storitev, ki so predmet mesečnega spremljanja čakalnih dob. Pri prvih pregledih nad dopustno mejo čaka 21.821, kar predstavlja 37,95 % od vseh, ki čakajo na izbran nabor specialističnih ambulant, ki jih spremljamo na mesečni ravni.

V nadaljevanju bolj podrobno predstavljamo analize podatkov ločeno glede na tip zdravstvene storitve: prve preglede in ostale terapevtsko-diagnostične storitve.

## 2. PRVI PREGLED – Analiza stanja na dan 1. 1. 2021

**Tabela 2-1: Pregled stanja čakalnih dob in čakajočih za prve preglede na dan 1. 1. 2021.**

Kjer čakalne dobe presegajo dopustno čakalno dobo, je to označeno z rdečim tiskom. Povprečje prvih terminov je bilo izračunano kot aritmetična sredina vseh s strani izvajalcev javljenih prvih terminov za posamezen prvi pregled. Gre za prvi prosti termin, ki ga vsak izvajalec za neko storitev javno objavi na portalu spremljanja čakalnih dob sistema eNaročanje. Minimalne in maksimalne vrednosti po izvajalcih veljajo za stopnjo nujnosti redno, skupno število čakajočih pa predstavlja vsoto vseh čakajočih pri vseh stopnjah nujnosti.

Naziv VZS	Povprečna ČD na prvi termin "Zelo hitro"	Povprečna ČD na prvi termin "Hitro"	Povprečna ČD na prvi termin "Redno"	Izvajalec z najkrajšo čakalno dobo	Izvajalec z najdaljšo čakalno dobo	Povprečna ČD vseh, ki čakajo na storitev v zadnjem mesecu	Skupno število čakajočih	Skupno število čakajočih nad dopustno čakalno dobo	Delež čakajočih nad dopustno čakalno dobo	Skupno število čakajočih, ki čakajo na lastno željo ali pa čakajo na določen termin zaradi medicinske indikacije	Delež čakajočih, ki čakajo na lastno željo ali pa čakajo na določen termin zaradi medicinske indikacije	Sprememba čakalne dobe vseh čakajočih na seznamu glede na pretekli mesec
Revmatološki pregled - prvi	53,9	338,6	517,8	SPLOŠNA BOLNIŠNICA MURSKA SOBOTA -241 dni	<b>SPLOŠNA BOLNIŠNICA IZOLA OSPEDALE GENERALE ISOLA - 738 dni</b>	466,5	3.902	3.220	82,52%	179	4,59%	↑
Flebološki pregled - prvi	10,3	39,8	97,6	KIRURŠKI CENTER TOŠ D.O.O. - 3 dni	<b>OZG ZDRAVSTVENI DOM ŠKOFJA LOKA - 300 dni</b>	364,8	785	590	75,16%	20	2,55%	↓
Dermatološki pregled - prvi	41,9	97,7	158,5	ZDRAVSTVENI DOM AJDOVŠČINA -4 dni	<b>Dermatologija Rogl Fabjan - 516 dni</b>	242,3	8.054	3.887	48,26%	696	8,64%	↑
Oromaksilofacialni pregled - prvi	28,9	145,5	224,3	UKC LJUBLJANA KIRURŠKA KLINIKA -59 dni	<b>ZDRAVSTVENI DOM NOVO MESTO - 437 dni</b>	213,1	8.333	866	10,39%	1.110	13,32%	↓
Alergološki pregled - prvi	15,1	32,6	52,8	ZDRAVSTVENI DOM PTUJ -4 dni	<b>UNIVERZITETNA KLINIKA ZA PLJUČNE BOLEZNI IN ALERGIJO GOLNIK - 222 dni</b>	210,9	855	459	53,68%	31	3,63%	↑
Ortopedski pregled - prvi	23,8	73,3	99,7	ORTOPEDSKA BOLNIŠNICA VALDOLTRA OSPEDALE ORTOPEDICO VALDOLTRA -3 dni	<b>SPLOŠNA BOLNIŠNICA MURSKA SOBOTA - 365 dni</b>	193,2	11.310	4.644	41,06%	561	4,96%	↕

Naziv VZS	Povprečna ČD na prvi termin "Zelo hitro"	Povprečna ČD na prvi termin "Hitro"	Povprečna ČD na prvi termin "Redno"	Izvajalec z najkrajšo čakalno dobo	Izvajalec z najdaljšo čakalno dobo	Povprečna ČD vseh, ki čakajo na storitev v zadnjem mesecu	Skupno število čakajočih	Skupno število čakajočih nad dopustno čakalno dobo	Delež čakajočih nad dopustno čakalno dobo	Skupno število čakajočih, ki čakajo na lastno željo ali pa čakajo na določen termin zaradi medicinske indikacije	Delež čakajočih, ki čakajo na lastno željo ali pa čakajo na določen termin zaradi medicinske indikacije	Sprememba čakalne dobe vseh čakajočih na seznamu glede na pretekli mesec
Kardiološki pregled - prvi	31,1	115,4	185,7	Ambulanta interne medicine s pulmologijo – Dušan Božič, dr.med. -5 dni	<b>SPLOŠNA BOLNIŠNICA MURSKA SOBOTA - 789 dni</b>	174,5	6.544	2.739	41,86%	1.030	15,74%	↑
Urološki pregled - prvi	36,0	106,7	186,1	SPLOŠNA BOLNIŠNICA MURSKA SOBOTA -3 dni	<b>SPLOŠNA BOLNIŠNICA IZOLA OSPEDALE GENERALE ISOLA - 1011 dni</b>	162,7	4.363	2.088	47,86%	218	5,00%	↓
Okulistični pregled zaradi očal - prvi	39,1	68,0	100,4	Očesna ordinacija Andrej Verk, dr.med. - Prost sprejem	<b>OZG ZDRAVSTVENI DOM BLEJ - 730 dni</b>	140,0	2.725	547	20,07%	247	9,06%	↓
Nevrološki pregled - prvi	40,8	150,3	183,3	ZDRAVSTVENI DOM SLOVENSKA BISTRICA -31 dni	<b>SPLOŠNA BOLNIŠNICA MURSKA SOBOTA - 1064 dni</b>	133,8	4.097	1.895	46,25%	355	8,66%	↑
Urološki pregled otroka- prvi	37,1	98,3	214,5	SPLOŠNA BOLNIŠNICA JESENICE -24 dni	<b>SPLOŠNA BOLNIŠNICA IZOLA OSPEDALE GENERALE ISOLA - 1011 dni</b>	129,5	492	65	13,21%	14	2,85%	↑
Alergološki pregled otroka - prvi	15,5	47,9	77,1	SPLOŠNA BOLNIŠNICA TRBOVLJE -3 dni	<b>SPLOŠNA BOLNIŠNICA IZOLA OSPEDALE GENERALE ISOLA - 213 dni</b>	122,3	1.201	164	13,66%	206	17,15%	↕
Nevrološki pregled otroka - prvi	18,5	51,9	74,9	SPLOŠNA BOLNIŠNICA JESENICE -5 dni	<b>SPLOŠNA BOLNIŠNICA CELJE - 212 dni</b>	103,4	553	54	9,76%	244	44,12%	↑
Ginekološki pregled (razen pregled nosečnic) na sekundarni ravni - prvi	7,1	17,6	21,4	BOLNIŠNICA ZA ŽENSKÉ BOLEZNI IN PORODNIŠTVO POSTOJNA - Prost sprejem	<b>SPLOŠNA BOLNIŠNICA IZOLA OSPEDALE GENERALE ISOLA - 234 dni</b>	94,9	871	97	11,14%	109	12,51%	↑
Kardiološki pregled otroka - prvi	13,6	42,1	67,3	SPLOŠNA BOLNIŠNICA NOVO MESTO -6 dni	SPLOŠNA BOLNIŠNICA DR. FRANCA DERGANCA NOVA GORICA - 120 dni	92,2	513	31	6,04%	71	13,84%	↑



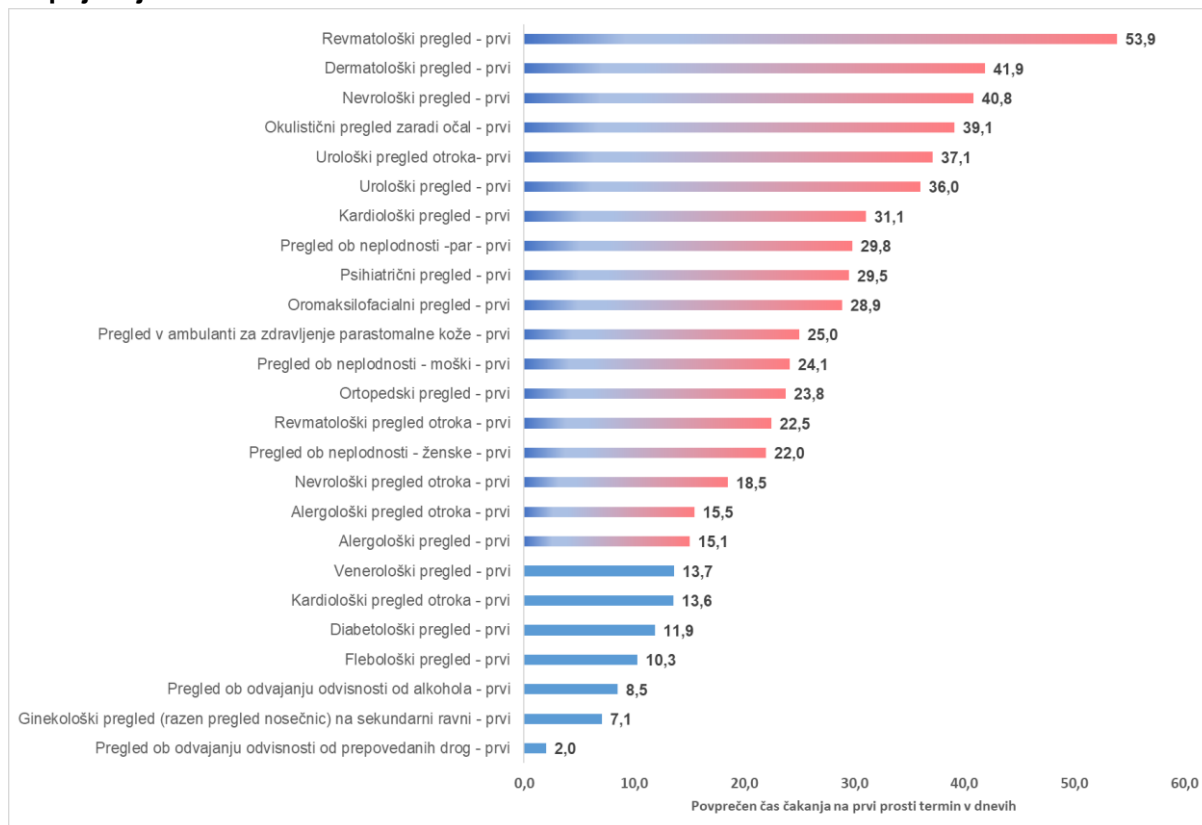
Naziv VZS	Povprečna ČD na prvi termin "Zelo hitro"	Povprečna ČD na prvi termin "Hitro"	Povprečna ČD na prvi termin "Redno"	Izvajalec z najkrajšo čakalno dobo	Izvajalec z najdaljšo čakalno dobo	Povprečna ČD vseh, ki čakajo na storitev v zadnjem mesecu	Skupno število čakajočih	Skupno število čakajočih nad dopustno čakalno dobo	Delež čakajočih nad dopustno čakalno dobo	Skupno število čakajočih, ki čakajo na lastno željo ali pa čakajo na določen termin zaradi medicinske indikacije	Delež čakajočih, ki čakajo na lastno željo ali pa čakajo na določen termin zaradi medicinske indikacije	Sprememba čakalne dobe vseh čakajočih na seznamu glede na pretekli mesec
Diabetološki pregled - prvi	11,9	22,3	32,5	SPLOŠNA BOLNIŠNICA DR. JOŽETA POTRČA PTUJ - Prost sprejem	OZG ZDRAVSTVENI DOM ŠKOFJA LOKA - 173 dni	88,9	722	129	17,87%	124	17,17%	↓
Psihiatrični pregled - prvi	29,5	43,5	75,6	ZASEBNI ZDRAVSTVENI ZAVOD DOJČINOVSKI -1 dan	<b>ZDRAVSTVENI DOM-OSNOVNO VARSTVO NOVA GORICA - 365 dni</b>	87,9	1.114	236	21,18%	151	13,55%	↑
Pregled ob neplodnosti - ženske - prvi	22,0	26,1	33,6	BOLNIŠNICA ZA ŽENSKÉ BOLEZNI IN PORODNIŠTVO POSTOJNA - Prost sprejem	UKC LJUBLJANA GINEKOLOŠKA KLINIKA - 108 dni	84,9	233	7	3,00%	13	5,58%	↑
Pregled ob neplodnosti -par - prvi	29,8	28,4	58,8	BOLNIŠNICA ZA ŽENSKÉ BOLEZNI IN PORODNIŠTVO POSTOJNA -17 dni	UKC LJUBLJANA GINEKOLOŠKA KLINIKA - 122 dni	83,5	299	7	2,34%	75	25,08%	↑
Venerološki pregled - prvi	13,7	23,0	42,7	SPLOŠNA BOLNIŠNICA SLOVENJ GRADEC - Prost sprejem	UKC LJUBLJANA DERMATOVENEROLOŠKA KLINIKA - 122 dni	82,6	173	72	41,62%	12	6,94%	↓
Pregled v ambulanti za zdravljenje parastomalne kože - prvi	25,0	31,0	20,0	UKC LJUBLJANA DERMATOVENEROLOŠKA KLINIKA -20 dni	UKC LJUBLJANA DERMATOVENEROLOŠKA KLINIKA - 20 dni	79,0	2		0,00%	0	0,00%	↕
Pregled ob neplodnosti - moški - prvi	24,1	31,1	30,4	BOLNIŠNICA ZA ŽENSKÉ BOLEZNI IN PORODNIŠTVO POSTOJNA - Prost sprejem	UNIVERZITETNI KLINIČNI CENTER MARIBOR - 60 dni	78,2	287	15	5,23%	26	9,06%	↑
Pregled ob odvajanju odvisnosti od alkohola - prvi	8,5	35,8	70,5	PSIHIATRIČNA BOLNIŠNICA ORMOŽ -20 dni	UNIVERZITETNI KLINIČNI CENTER MARIBOR - 115 dni	71,6	18	4	22,22%	0	0,00%	↑
Revmatološki pregled otroka - prvi	22,5	56,0	103,0	UNIVERZITETNI KLINIČNI CENTER MARIBOR -87 dni	UKC LJUBLJANA PEDIATRIČNA KLINIKA - 119 dni	57,5	50	5	10,00%	15	30,00%	↑

Naziv VZS	Povprečna ČD na prvi termin "Zelo hitro"	Povprečna ČD na prvi termin "Hitro"	Povprečna ČD na prvi termin "Redno"	Izvajalec z najkrajšo čakalno dobo	Izvajalec z najdaljšo čakalno dobo	Povprečna ČD vseh, ki čakajo na storitev v zadnjem mesecu	Skupno število čakajočih	Skupno število čakajočih nad dopustno čakalno dobo	Delež čakajočih nad dopustno čakalno dobo	Skupno število čakajočih, ki čakajo na lastno željo ali pa čakajo na določen termin zaradi medicinske indikacije	Delež čakajočih, ki čakajo na lastno željo ali pa čakajo na določen termin zaradi medicinske indikacije	Sprememba čakalne dobe vseh čakajočih na seznamu glede na pretekli mesec
Pregled ob odvijanju odvisnosti od prepovedanih drog - prvi	2,0	2,0	2,0	ZDRAVSTVENI DOM CELJE – Specialistična dejavnost - Prost sprejem	ZDRAVSTVENI DOM DR. ADOLFA DROLCA MARIBOR - 6 dni	10,5	4		0,00%	0	0,00%	

## 2.1 Aktualno stanje – Čakalne dobe

V poglavju predstavljamo povprečne čakalne dobe v tekočem mesecu za izbrani nabor prvih pregledov, kjer bomo primerjali povprečen čas čakanja na prvi prosti termin.

**Graf 2-1: Povprečna čakalna doba na prvi termin s stanjem na dan 1. 1. 2021 za prve preglede pri stopnji nujnosti »ZELO HITRO«**

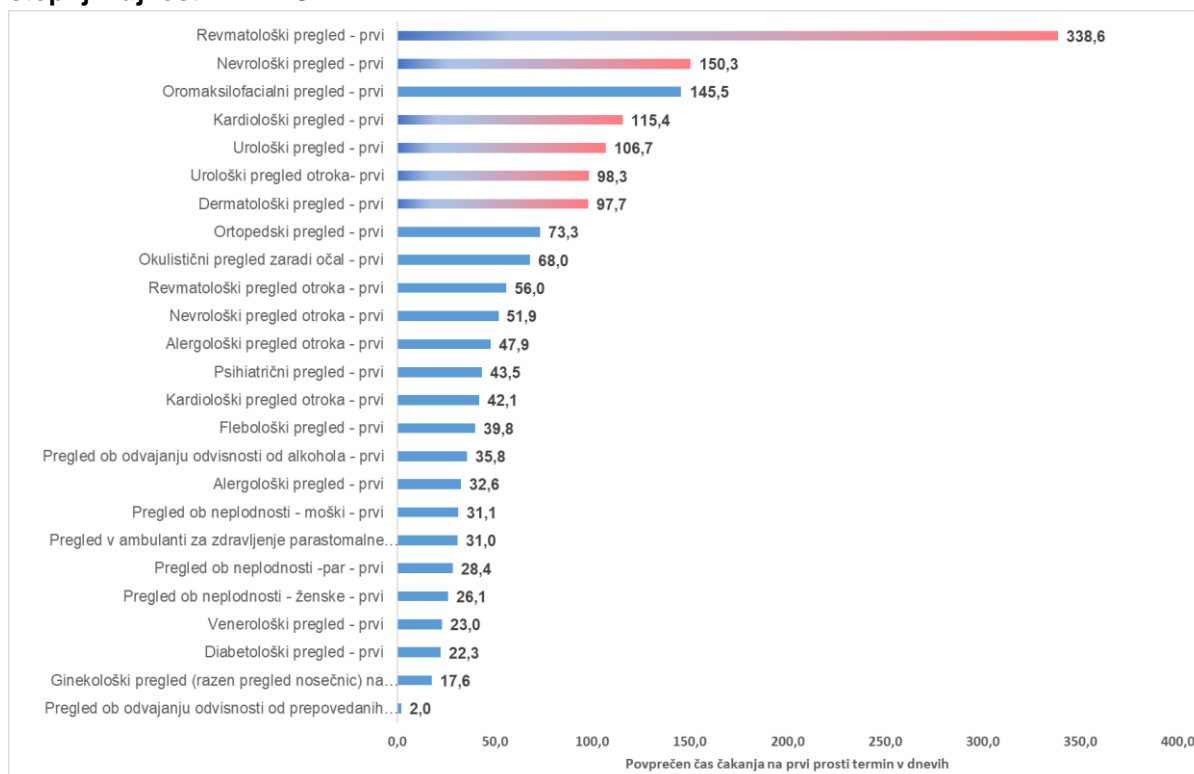


Graf prikazuje izbrani nabor vseh prvih pregledov, ki so predmet mesečnega spremljanja in njim pripadajočih povprečnih čakalnih dob na prvi prosti termin pri stopnji nujnosti »zelo hitro«. V grafu so rdeče obarvane tiste ambulante, pri katerih je povprečna čakalna doba preseгла 14 dni. Postavljeno mejo v povprečju presega od 18 od 25 prvih pregledov, na tem mestu bomo izpostavili le nekaj najdaljših in te so:

- Revmatološki pregled s povprečno čakalno dobo 54 dni;
- Dermatološki pregled s povprečno čakalno dobo 42 dni;
- Nevrološki pregled s povprečno čakalno dobo 41 dni;
- Okulistični pregled zaradi očal s povprečno čakalno dobo 39 dni;
- Urološki pregled otroka s povprečno čakalno dobo 37 dni;

V naslednjem grafu prikazujemo povprečen čas čakanja na prvi termin pri stopnji nujnosti »Hitro«.

**Graf 2-2: Povprečna čakalna doba na prvi termin s stanjem na dan 1. 1. 2021 za prve preglede pri stopnji nujnosti »HITRO«**

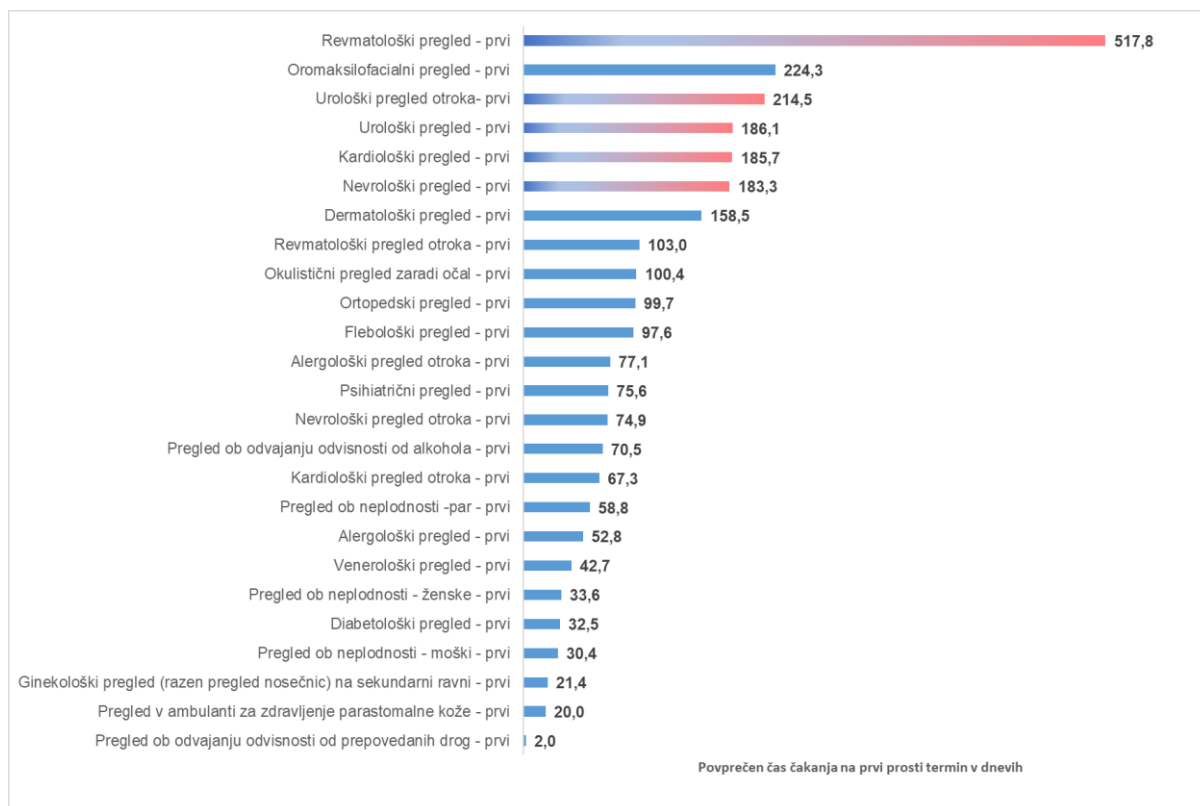


Graf prikazuje izbrani nabor vseh prvih pregledov, ki so predmet mesečnega spremljanja in njim pripadajočih povprečnih čakalnih dob na prvi prosti termin pri stopnji nujnosti »Hitro«. V grafu so rdeče obarvane tiste ambulate, pri katerih je povprečna čakalna doba presegla dopustno čakalno dobo. Postavljeno mejo v povprečju presega od 6 od 25 prvih pregledov, in ti so:

- Revmatološki pregled, s povprečno čakalno dobo 339 dni;
- Nevrološki pregled s povprečno čakalno dobo 150 dni;
- Kardiološki pregled s povprečno čakalno dobo 115 dni;
- Urološki pregled s povprečno čakalno dobo 107 dni;
- Urološki pregled otroka s povprečno čakalno dobo 98 dni;
- Dermatološki pregled s povprečno čakalno dobo 98 dni;

V naslednjem grafu prikazujemo še povprečen čas čakanja na prvi termin pri stopnji nujnosti »Redno«.

**Graf 2-3: Povprečna čakalna doba na prvi termin s stanjem na dan 1. 1. 2021 za prve preglede pri stopnji nujnosti »REDNO«**



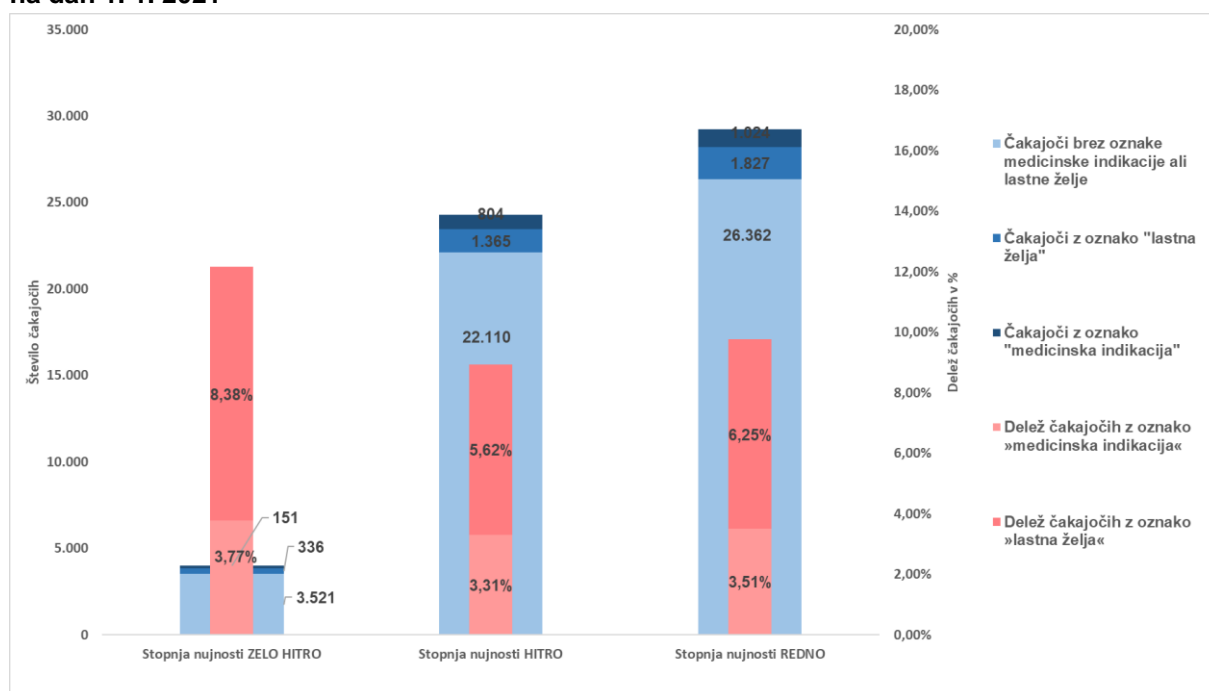
Graf prikazuje izbran nabor vseh prvih pregledov, ki so predmet mesečnega spremljanja in njim pripadajočih povprečnih čakalnih dob, za prve proste termine pri stopnji nujnosti »Redno«. V grafu so rdeče obarvane tiste ambulante, pri katerih je povprečna čakalna doba presegla dopustno čakalno dobo. Postavljeno mejo v povprečju presega 5 od 25 prvih pregledov, in ti so:

- Revmatološki pregled s povprečno čakalno dobo 518 dni;
- Urološki pregled otroka s povprečno čakalno dobo 214 dni;
- Urološki pregled s povprečno čakalno dobo 186 dni;
- Kardiološki pregled s povprečno čakalno dobo 186 dni;
- Nevrološki pregled s povprečno čakalno dobo 183 dni;

## 2.2 Aktualno stanje – Število čakajočih

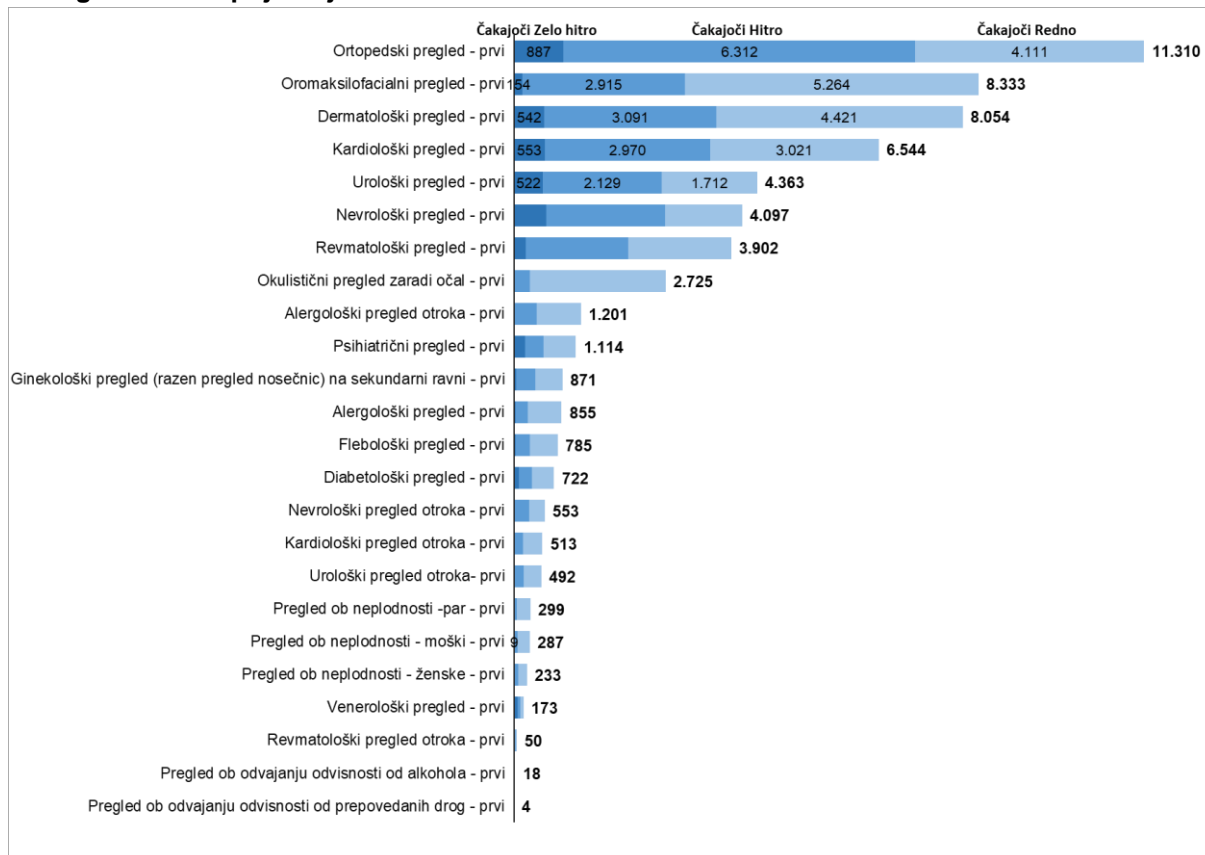
V tem poglavju predstavljamo skupno število čakajočih glede na stopnje nujnosti in različne oznake naročil, ki predstavljajo lastno željo pacienta po določenem terminu, ali pa želijo določenega zdravnika, kar bomo označili z izrazom »lastna želja« in tudi tiste, ki jih je treba zaradi značilnega zdravstvenega stanja naročiti na nek točno določen termin, za kar bomo uporabili izraz »medinska indikacija«. Prikazali bomo tudi delež in skupno število čakajočih po posamezni stopnji nujnosti.

**Graf 2-4: Delež in skupno število čakajočih pri prvih pregledih glede na stopnjo nujnosti za stanje na dan 1. 1. 2021**



Graf prikazuje delež in število čakajočih na prvi pregled s stanjem na dan 1. 1. 2021 glede na različno stopnjo nujnosti. Največ čakajočih je pri stopnji nujnosti »Redno«, in sicer 29.213 oseb, od tega jih 1.024 oz. 3,51 % čaka z označbo kasnejšega/zgodnejšega termina zaradi »medicinske indikacije«, 1.827 oz. 6,25 % pa jih čaka na nek bolj oddaljen termin na lastno željo. Pri stopnji nujnosti »Hitro« čaka 24.279 oseb, od tega jih 804 oz. 3,31 % čaka z oznako medicinske indikacije, 1.365 oz. 5,62 % pa jih čaka na nek bolj oddaljen termin na lastno željo. Najmanj čakajočih pričakovano najdemo pri stopnji nujnosti »Zelo hitro«, kjer čaka 4.008 oseb, od tega jih 151 oz. 3,77 % čaka z oznako medicinske indikacije, 336 oz. 8,38 % pa jih čaka na nek bolj oddaljen termin na lastno željo.

**Graf 2-5: Skupno število čakajočih na izbranem naboru prvih pregledov za stanje na dan 1. 1. 2021 glede na stopnjo nujnosti.**



Največ čakajočih najdemo pri naslednjih ambulantah:

- Ortopedski pregled: skupno število čakajočih na prvi pregled znaša 11.310, od tega jih 4.111 čaka pri stopnji nujnosti »Redno«, 6.312 pri stopnji »Hitro« in 887 pri stopnji »Zelo hitro«.
- Oromaksilofacialni pregled: skupno število čakajočih na prvi pregled znaša 8.333, od tega jih 5.264 čaka pri stopnji nujnosti »Redno«, 2.915 pri stopnji »Hitro« in 154 pri stopnji »Zelo hitro«.
- Dermatološki pregled: skupno število čakajočih na prvi pregled znaša 8.054 od tega jih 4.421 čaka pri stopnji nujnosti »Redno«, 3.091 pri stopnji »Hitro« in 542 pri stopnji »Zelo hitro«.
- Kardiološki pregled: skupno število čakajočih na prvi pregled znaša 6.544, od tega jih 3.021 čaka pri stopnji nujnosti »Redno«, 2.970 pri stopnji »Hitro« in 553 pri stopnji »Zelo hitro«.
- Urološki pregled: skupno število čakajočih na prvi pregled znaša 4.363, od tega jih 1.712 čaka pri stopnji nujnosti »Redno«, 2.129 pri stopnji »Hitro« in 522 pri stopnji »Zelo hitro«.

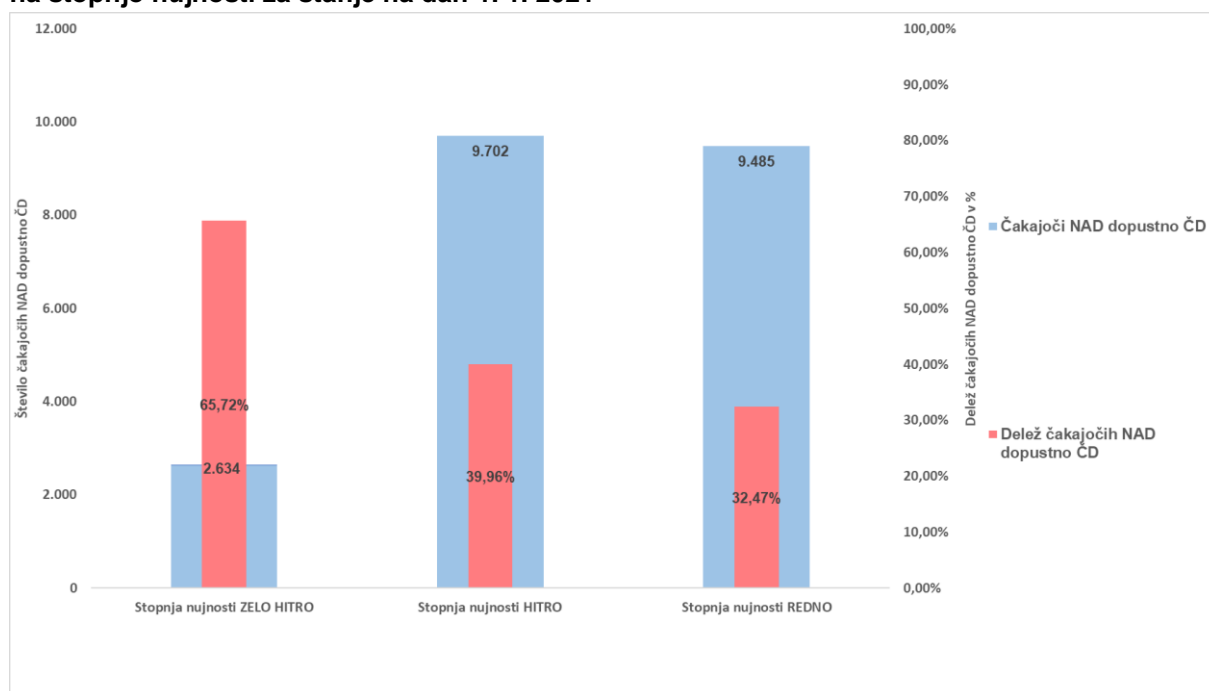
**Podatki kažejo, da je pri izbranih prvih pregledih več čakajočih vpisanih v čakalni seznam s stopnjo nujnosti »Redno« kot s stopnjo nujnosti »Hitro«, razen nekaj izjem (glej graf), kjer je število čakajočih pri stopnji nujnosti »Hitro« večje kot pri stopnji nujnosti »Redno«. Najmanj čakajočih najdemo pri stopnji nujnosti »Zelo hitro«, kjer na**

prvi pregled na naboru 25 vrst zdravstvenih storitev čaka 6,97 % od skupnega števila vseh čakajočih.

## 2.3 Aktualno stanje – Število čakajočih nad dopustno čakalno dobo

V tem poglavju prikazujemo skupno število čakajočih nad dopustno čakalno dobo glede na stopnje nujnosti. Prikazali bomo tudi delež in skupno število čakajočih nad dopustno čakalno dobo po posamezni stopnji nujnosti.

**Graf 2-6: Delež in skupno število čakajočih nad dopustno čakalno dobo pri prvih pregledih glede na stopnjo nujnosti za stanje na dan 1. 1. 2021**

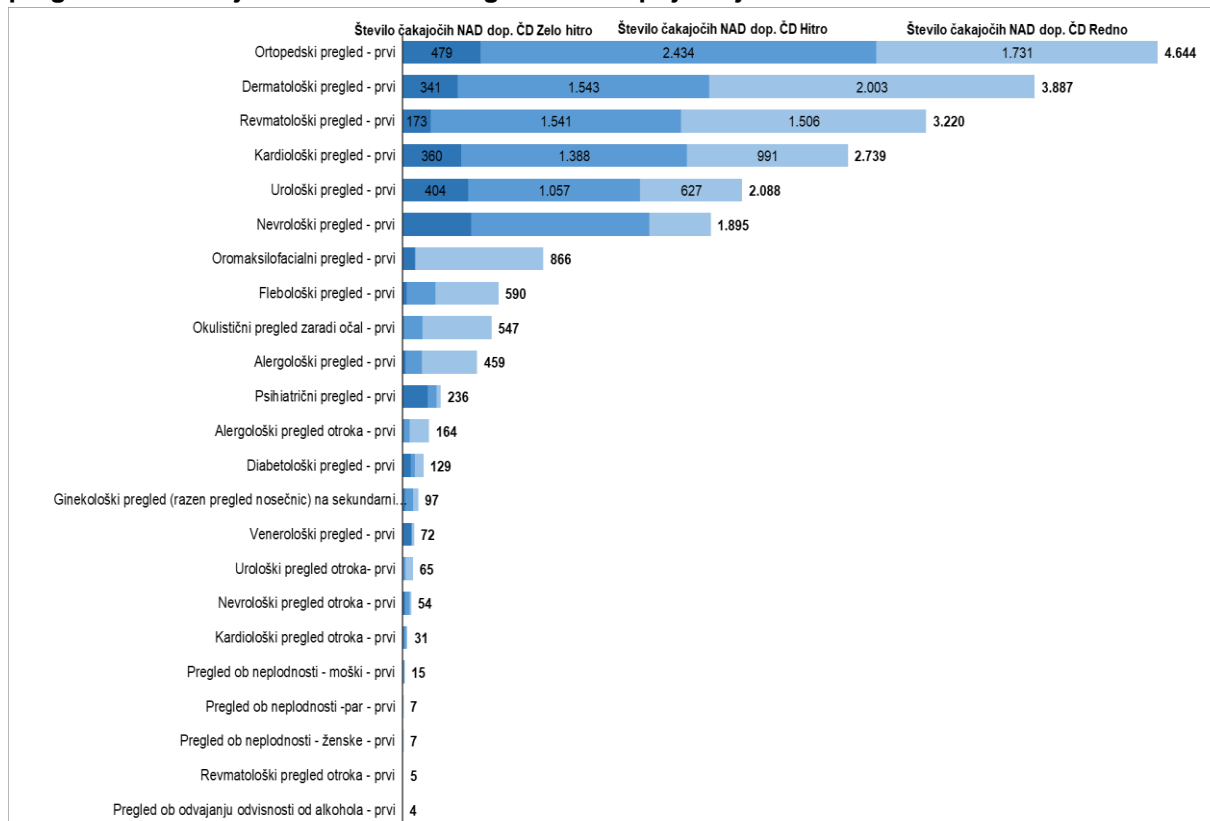


Graf prikazuje delež in število vseh čakajočih na prve preglede nad dopustno čakalno dobo na dan 1. 1. 2021 glede na stopnjo nujnosti. Nekaj več čakajočih nad dopustno čakalno dobo najdemo pri stopnji nujnosti »Hitro« in sicer 9.702 čakajočih, kar predstavlja 39,96 % vseh, ki čakajo na izbranem naboru pregledov pri tej stopnji nujnosti. Pri stopnji nujnosti »Redno« nad dopustno dobo čaka 9.485 čakajočih, kar predstavlja 32,47 % vseh, ki pri tej stopnji nujnosti na izbranem naboru storitev čakajo na prvi pregled. Pri stopnji nujnosti »Zelo hitro« nad dopustno čakalno dobo čaka 2.634 čakajočih, kar predstavlja 65,72 % vseh, ki čakajo na izbranem naboru pregledov pri tej stopnji nujnosti.

V naslednjem grafu prikazujemo število čakajočih nad dopustno mejo, ločeno po stopnjah nujnosti na ravni 25. specialističnih ambulant, ki jih spremljamo na mesečni ravni.



**Graf 2-7: Skupno število čakajočih nad dopustno čakalno dobo na izbranem naboru prvih pregledov za stanje na dan 1. 1. 2021 glede na stopnjo nujnosti.**



Največ čakajočih nad dopustno čakalno dobo najdemo pri naslednjih ambulantah:

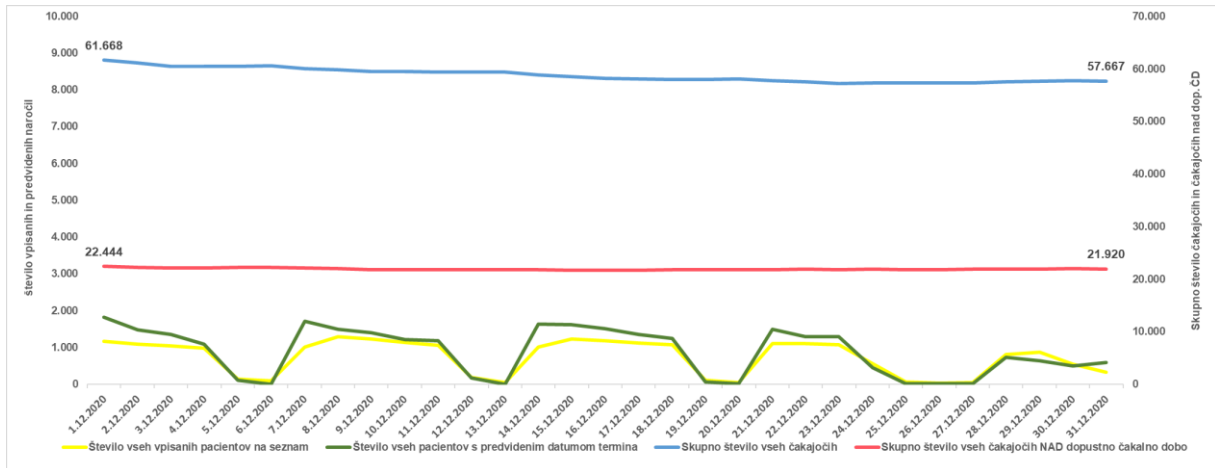
- Ortopedski pregled: skupno število čakajočih nad dopustno čakalno dobo znaša 4.644, od tega jih 1.731 čaka pri stopnji nujnosti »Redno«, 2.434 pri stopnji »Hitro« in 479 pri stopnji »Zelo hitro«.
- Dermatološki pregled: skupno število čakajočih nad dopustno čakalno dobo znaša 3.887, od tega jih 2.003 čaka pri stopnji nujnosti »Redno«, 1.543 pri stopnji »Hitro« in 341 pri stopnji »Zelo hitro«.
- Revmatološki pregled: skupno število čakajočih nad dopustno čakalno dobo znaša 3.220, od tega jih 1.506 čaka pri stopnji nujnosti »Redno«, 1.541 pri stopnji »Hitro« in 173 pri stopnji »Zelo hitro«.
- Kardiološki pregled: skupno število čakajočih nad dopustno čakalno dobo znaša 2.739, od tega jih 991 čaka pri stopnji nujnosti »Redno«, 1.388 pri stopnji »Hitro« in 360 pri stopnji »Zelo hitro«.
- Urološki pregled: skupno število čakajočih nad dopustno čakalno dobo znaša 2.088, od tega jih 627 čaka pri stopnji nujnosti »Redno«, 1.057 pri stopnji »Hitro« in 404 pri stopnji »Zelo hitro«.

**Podatki kažejo, da je število čakajočih nad dopustno čakalno dobo pri stopnji nujnosti »Hitro« pri 57 % vseh izbranih prvih pregledih večje kot pri stopnji nujnosti »Redno«. Največji delež čakajočih nad dopustno mejo je pri stopnji nujnosti »Zelo hitro«, kjer nad dopustno dolgo čaka 66 % vseh čakajočih pri tej stopnji nujnosti, sledi stopnja nujnosti »Hitro« kjer nad dopustno čakalno dobo na prvi pregled čaka 40 %, medtem ko delež pri stopnji »Redno« znaša 32 % od vseh, ki so vpisani pri tej stopnji nujnosti.**

## 2.4 Aktualno stanje – Mesečni priliv

V tem poglavju želimo prikazati primerjavo števila oseb, ki so se v zadnjem mesecu vpisali v čakalni seznam za prvi pregled, s številom oseb, ki so v tem mesecu imeli določen termin prvega pregleda.

**Graf 2-8: Dnevno gibanje vseh vpisanih v čakalni seznam za posamezni prvi pregled, vseh, ki na teh seznamih že čakajo, in tistih, ki bi glede na predvideni datum termina pregled že morali opraviti, v zadnjem mesecu.**



Graf prikazuje dnevno gibanje skupnega števila čakajočih za nabor 25 prvih pregledov v zadnjem mesecu. Modra črta prikazuje skupno število vseh čakajočih, rdeča skupno število čakajočih nad dopustno čakalno dobo, rumena število na novo vpisanih oseb v čakalne sezname na posamezni dan, zelena pa število tistih, ki imajo načrtovani pregled na določeni tistih z določenim terminom na določen dan. V mesecu decembru 2020 je bilo število na novo vpisanih (rumena barva) manjše od števila tistih z določenim terminom (zelena barva) na določen dan. Manjši priliv novih pacientov je imel močan vpliv na skupno število čakajočih, saj se je število le teh zmanjšalo, konkretno s 61.668 čakajočih na dan 1. 12. 2020 na 57.667 na dan 31. 12. 2020, kar pomeni 4.001 čakajočih oziroma 6,49 % manj. V mesecu decembru 2020 je bilo na izbrane preglede na novo v seznam vpisanih 22.786 oseb, medtem ko je v enakem obdobju imelo predvideni datum termina 27.477 oseb, kar pomeni, da je razlika med številom na novo vpisanih v čakalne sezname za prve preglede in naročenimi osebami s terminom v zadnjem mesecu znašala 4.691 oseb, s čimer lahko pojasnimo celoten padec skupnega števila čakajočih, ki se je kot rečeno v tem času zmanjšalo za dobrih 6 odstotkov. Če pogledamo, kaj se je v tem času dogajalo s tistimi, ki čakajo nad dopustno dolgo, je slika podobna, tudi tu beležimo upad števila le teh, konkretno s 22.444 na dan 1. 12. 2020 na 21.920 čakajočih ki so nad dopustno mejo čakali na dan 31. 12. 2020, kar pomeni, da se je skupno število zmanjšalo za 524 oseb oziroma za 2,33 %.

### 3. ZDRAVSTVENE STORITVE – Analiza stanja na dan 1. 1. 2021

**Tabela 3-1: Pregled stanja čakalnih dob in čakajočih za izbrani nabor terapevtsko-diagnostičnih storitev na dan 1. 1. 2021**

Kjer čakalne dobe presegajo dopustno čakalno dobo, je to označeno z rdečim odebeljenim tiskom. Povprečje prvih terminov je bilo izračunano kot aritmetična sredina vseh prvih terminov za posamezno terapevtsko-diagnostično storitev. Gre za prvi prosti termin, ki ga vsak izvajalec za neko storitev javno objavi na portalu spremljanja čakalnih dob sistema eNaročanje. Minimalne in maksimalne vrednosti po izvajalcih veljajo za stopnjo nujnosti »Redno«, skupno število čakajočih pa predstavlja vsoto vseh čakajočih pri vseh stopnjah nujnosti.

Naziv VZS	Povprečna ČD na prvi termin "Zelo hitro"	Povprečna ČD na prvi termin "Hitro"	Povprečna ČD na prvi termin "Redno"	Izvajalec z najkrajšo čakalno dobo	Izvajalec z najdaljšo čakalno dobo	Povprečna ČD vseh, ki čakajo na storitev v zadnjem mesecu	Skupno število čakajočih	Skupno število čakajočih nad dopustno čakalno dobo	Delež čakajočih nad dopustno čakalno dobo	Skupno število čakajočih, ki čakajo na lastno željo ali pa čakajo na določen termin zaradi medicinske indikacije	Delež čakajočih, ki čakajo na lastno željo ali pa čakajo na določen termin zaradi medicinske indikacije	Sprememba čakalne dobe vseh čakajočih na seznamu glede na pretekli mesec
Druge žilne operacije (razen arterije)	366,0	373,2	372,8	SPLOŠNA BOLNIŠNICA DR. FRANCA DERGANCA NOVA GORICA -3 dni	<b>UKC LJUBLJANA DERMATOVENEROLOŠKA KLINIKA - 1802 dni</b>	1645,1	417	392	94,00%	10	2,40%	↓
Funkcionalne estetske operacije nosu v splošni anesteziji	69,0	188,8	292,0	UKC LJUBLJANA KLINIKA ZA OTORINOLARINGOLOGIJU IN CERVIKOFACIALNO KIRURGIJO -101 dni	<b>SPLOŠNA BOLNIŠNICA ISOLA OSPEDALE GENERALE ISOLA - 458 dni</b>	1268,3	192	153	79,69%	20	10,42%	↓
Operacija nožnega palca (hallux)	53,5	276,8	602,6	KIRURŠKI CENTER TOŠ D.O.O. - 3 dni	<b>UKC LJUBLJANA - ORTOPEDSKA KLINIKA - 3346 dni</b>	1091,1	2.384	1.229	51,55%	100	4,19%	↑
Operacija hrbtenice - spondilodeza	48,2	248,3	489,7	SPLOŠNA BOLNIŠNICA SLOVENJ GRADEC -3 dni	<b>UKC LJUBLJANA - ORTOPEDSKA KLINIKA - 1400 dni</b>	1017,1	1.058	436	41,21%	111	10,49%	↑
Druge ušesne operacije	57,0	548,3	559,0	SPLOŠNA BOLNIŠNICA MURSKA SOBOTA -122 dni	<b>UKC LJUBLJANA KLINIKA ZA OTORINOLARINGOLOGIJU IN CERVIKOFACIALNO KIRURGIJO - 1097 dni</b>	964,4	282	230	81,56%	46	16,31%	↑

Naziv VZS	Povprečna ČD na prvi termin "Zelo hitro"	Povprečna ČD na prvi termin "Hitro"	Povprečna ČD na prvi termin "Redno"	Izvajalec z najkrajšo čakalno dobo	Izvajalec z najdaljšo čakalno dobo	Povprečna ČD vseh, ki čakajo na storitev v zadnjem mesecu	Skupno število čakajočih	Skupno število čakajočih nad dopustno čakalno dobo	Delež čakajočih nad dopustno čakalno dobo	Skupno število čakajočih, ki čakajo na lastno željo ali pa čakajo na določen termin zaradi medicinske indikacije	Delež čakajočih, ki čakajo na lastno željo ali pa čakajo na določen termin zaradi medicinske indikacije	Sprememba čakalne dobe vseh čakajočih na seznamu glede na pretekli mesec
operacije krčnih žil	47,3	112,2	407,5	SPLOŠNA BOLNIŠNICA DR. FRANCA DERGANCA NOVA GORICA -3 dni	<b>UNIVERZITETNI KLINIČNI CENTER MARIBOR - 1370 dni</b>	746,1	5.894	4.170	70,75%	279	4,73%	↑
Posegi v nosnih sinusih	57,5	135,0	184,0	SPLOŠNA BOLNIŠNICA MURSKA SOBOTA -119 dni	<b>SPLOŠNA BOLNIŠNICA NOVO MESTO - 249 dni</b>	731,0	1	1	100,00%	0	0,00%	↑
Operacije na ščitnici in obščitnici	17,5	63,3	64,0	UKC LJUBLJANA KIRURŠKA KLINIKA -3 dni	UNIVERZITETNI KLINIČNI CENTER MARIBOR - 150 dni	725,1	419	366	87,35%	22	5,25%	↑
Druge ortopedske operacije gležnja in stopala	46,1	223,3	302,6	ORTOPEDSKA BOLNIŠNICA VALDOLTRA OSPEDALE ORTOPEDICO VALDOLTRA -3 dni	<b>UKC LJUBLJANA - ORTOPEDSKA KLINIKA - 1064 dni</b>	643,9	291	158	54,30%	9	3,09%	↑
Posegi na mandljih pri odrasli v splošni anesteziji	39,8	158,8	464,0	SPLOŠNA BOLNIŠNICA CELJE - 120 dni	<b>UKC LJUBLJANA KLINIKA ZA OTORINOLARINGOLOGIJO IN CERVIKOFACIALNO KIRURGIJO - 1074 dni</b>	629,8	314	237	75,48%	54	17,20%	↑
Endoskopske operacije obnosnih votlin v splošni anesteziji	49,6	164,4	381,0	SPLOŠNA BOLNIŠNICA MURSKA SOBOTA -119 dni	<b>UKC LJUBLJANA KLINIKA ZA OTORINOLARINGOLOGIJO IN CERVIKOFACIALNO KIRURGIJO - 943 dni</b>	600,6	396	305	77,02%	74	18,69%	↑
Endoproteza kolena	59,2	223,6	409,1	ORTOPEDSKA BOLNIŠNICA VALDOLTRA OSPEDALE ORTOPEDICO VALDOLTRA -3 dni	<b>UKC LJUBLJANA - ORTOPEDSKA KLINIKA - 1339 dni</b>	594,8	5.023	1.711	34,06%	457	9,10%	↑
Operacija hrbtenice - dekompresija	70,5	159,3	271,0	SPLOŠNA BOLNIŠNICA SLOVENJ GRADEC -3 dni	<b>UKC LJUBLJANA - ORTOPEDSKA KLINIKA - 608 dni</b>	582,1	494	112	22,67%	85	17,21%	↑

Naziv VZS	Povprečna ČD na prvi termin "Zelo hitro"	Povprečna ČD na prvi termin "Hitro"	Povprečna ČD na prvi termin "Redno"	Izvajalec z najkrajšo čakalno dobo	Izvajalec z najdaljšo čakalno dobo	Povprečna ČD vseh, ki čakajo na storitev v zadnjem mesecu	Skupno število čakajočih	Skupno število čakajočih nad dopustno čakalno dobo	Delež čakajočih nad dopustno čakalno dobo	Skupno število čakajočih, ki čakajo na lastno željo ali pa čakajo na določen termin zaradi medicinske indikacije	Delež čakajočih, ki čakajo na lastno željo ali pa čakajo na določen termin zaradi medicinske indikacije	Sprememba čakalne dobe vseh čakajočih na seznamu glede na pretekli mesec
Kostno usidran slušni pripomoček – BAHA v lokalni anesteziji	10,0	90,0	358,0	SPLOŠNA BOLNIŠNICA MURSKA SOBOTA -122 dni	<b>UNIVERZITETNI KLINIČNI CENTER MARIBOR - 594 dni</b>	564,8	31	30	96,77%	1	3,23%	↓
sklerozacija krčnih žil	183,3	227,8	294,9	SPLOŠNA BOLNIŠNICA DR. JOŽETA POTRČA PTUJ - Prost sprejem	<b>UKC LJUBLJANA DERMATOVENEROLOŠKA KLINIKA - 1802 dni</b>	510,5	1.601	409	25,55%	75	4,68%	↑
Endoproteza kolka delna (PEP)/totalna (TEP)	64,7	199,0	344,9	ORTOPEDSKA BOLNIŠNICA VALDOLTRA OSPEDALE ORTOPEDICO VALDOLTRA -3 dni	<b>Kirurški sanatorij Rožna dolina d.o.o. - 942 dni</b>	492,6	3.363	834	24,80%	336	9,99%	↑
Posegi na žrelnici in bobniču pri otrocih v splošni anesteziji	124,3	191,0	472,3	<b>UNIVERZITETNI KLINIČNI CENTER MARIBOR -241 dni</b>	<b>UKC LJUBLJANA KLINIKA ZA OTORINOLARINGOLOGIJO IN CERVIKOFACIALNO KIRURGIJO - 752 dni</b>	475,0	547	455	83,18%	51	9,32%	↑
Biopsija zunanjega ušesa	100,5	90,5	183,0	SPLOŠNA BOLNIŠNICA MURSKA SOBOTA -122 dni	<b>SPLOŠNA BOLNIŠNICA NOVO MESTO - 244 dni</b>	473,5	2	2	100,00%	0	0,00%	↕
Posegi v zunanjem ušesu	71,7	90,3	270,3	SPLOŠNA BOLNIŠNICA MURSKA SOBOTA -122 dni	<b>UNIVERZITETNI KLINIČNI CENTER MARIBOR - 445 dni</b>	470,4	22	15	68,18%	3	13,64%	↑
Druge operacije nosu v lokalni anesteziji	57,5	54,5	310,5	SPLOŠNA BOLNIŠNICA MURSKA SOBOTA -119 dni	<b>UKC LJUBLJANA KLINIKA ZA OTORINOLARINGOLOGIJO IN CERVIKOFACIALNO KIRURGIJO - 649 dni</b>	446,2	385	288	74,81%	47	12,21%	↑
Posegi na notranjem ušesu	10,0	90,0	236,0	SPLOŠNA BOLNIŠNICA MURSKA SOBOTA -122 dni	<b>UNIVERZITETNI KLINIČNI CENTER MARIBOR - 350 dni</b>	431,9	42	36	85,71%	6	14,29%	↑
MRA pljučnih arterij TOF	21,0	104,5	178,5	MDT, D.O.O. -18 dni	<b>UKC Ljubljana - Klinični inštitut za radiologijo - 339 dni</b>	431,0	1		0,00%	1	100,00%	↕

Naziv VZS	Povprečna ČD na prvi termin "Zelo hitro"	Povprečna ČD na prvi termin "Hitro"	Povprečna ČD na prvi termin "Redno"	Izvajalec z najkrajšo čakalno dobo	Izvajalec z najdaljšo čakalno dobo	Povprečna ČD vseh, ki čakajo na storitev v zadnjem mesecu	Skupno število čakajočih	Skupno število čakajočih nad dopustno čakalno dobo	Delež čakajočih nad dopustno čakalno dobo	Skupno število čakajočih, ki čakajo na lastno željo ali pa čakajo na določen termin zaradi medicinske indikacije	Delež čakajočih, ki čakajo na lastno željo ali pa čakajo na določen termin zaradi medicinske indikacije	Sprememba čakalne dobe vseh čakajočih na seznamu glede na pretekli mesec
menjava srčne zaklopke	15,5	115,5	190,0	MC MEDICOR D.D. -80 dni	UNIVERZITETNI KLINIČNI CENTER MARIBOR - 300 dni	420,1	103	81	78,64%	17	16,50%	↓
aortokoronarni obvodi	11,0	66,8	101,0	SPLOŠNA BOLNIŠNICA DR. FRANCA DERGANCA NOVA GORICA -3 dni	UNIVERZITETNI KLINIČNI CENTER MARIBOR - 300 dni	420,1	100	78	78,00%	16	16,00%	↕
Posegi na bobniču ali srednjem ušesu v lokalni anesteziji	10,0	186,0	207,3	SPLOŠNA BOLNIŠNICA MURSKA SOBOTA -122 dni	UKC LJUBLJANA KLINIKA ZA OTORINOLARINGOLOGIJO IN CERVIKOFACIALNO KIRURGIJO - 378 dni	391,7	126	99	78,57%	11	8,73%	↑
Lažji posegi v otorinolarinologiji (ORL) in maksilofacialni kirurgiji v splošni anesteziji	41,7	412,0	452,0	SPLOŠNA BOLNIŠNICA MURSKA SOBOTA -3 dni	UKC LJUBLJANA KLINIKA ZA OTORINOLARINGOLOGIJO IN CERVIKOFACIALNO KIRURGIJO - 1097 dni	385,2	33	15	45,45%	6	18,18%	↓
Tonzilektomija/adenoidektomija	105,0	213,0	249,0	SPLOŠNA BOLNIŠNICA NOVO MESTO -249 dni	SPLOŠNA BOLNIŠNICA NOVO MESTO - 249 dni	374,1	134	114	85,07%	7	5,22%	↑
Endoproteza rame delna (PEP)/totalna (TEP)	52,4	92,6	195,4	SPLOŠNA BOLNIŠNICA JESENICE -52 dni	SPLOŠNA BOLNIŠNICA CELJE - 485 dni	367,8	120	56	46,67%	12	10,00%	↑
Posegi na jeziku	25,0	113,6	139,0	SPLOŠNA BOLNIŠNICA DR. FRANCA DERGANCA NOVA GORICA -3 dni	ZOBOZDRAVSTVENA ORDINACIJA TOMAŽ SLAVEC, DR.DENT.MED. SPEC. ORALNE KIRURG. - 276 dni	365,0	3	2	66,67%	0	0,00%	↑
MRA srca in velikih žil - prikaz pretoka s KS	17,5	112,0	186,5	SPLOŠNA BOLNIŠNICA SLOVENJ GRADEC -34 dni	UKC Ljubljana - Klinični inštitut za radiologijo - 339 dni	358,4	10		0,00%	10	100,00%	↑
Operacija nosnega pretina	44,5	110,5	200,0	SPLOŠNA BOLNIŠNICA MURSKA SOBOTA -119 dni	SPLOŠNA BOLNIŠNICA NOVO MESTO - 249 dni	355,1	423	325	76,83%	39	9,22%	↑

Naziv VZS	Povprečna ČD na prvi termin "Zelo hitro"	Povprečna ČD na prvi termin "Hitro"	Povprečna ČD na prvi termin "Redno"	Izvajalec z najkrajšo čakalno dobo	Izvajalec z najdaljšo čakalno dobo	Povprečna ČD vseh, ki čakajo na storitev v zadnjem mesecu	Skupno število čakajočih	Skupno število čakajočih nad dopustno čakalno dobo	Delež čakajočih nad dopustno čakalno dobo	Skupno število čakajočih, ki čakajo na lastno željo ali pa čakajo na določen termin zaradi medicinske indikacije	Delež čakajočih, ki čakajo na lastno željo ali pa čakajo na določen termin zaradi medicinske indikacije	Sprememba čakalne dobe vseh čakajočih na seznamu glede na pretekli mesec
Posegi na mandljih v lokalni anesteziji	12,5	73,3	105,0	UKC LJUBLJANA KLINIKA ZA OTORINOLARINGOLOGIJU IN CERVIKOFACIALNO KIRURGIJO -74 dni	UNIVERZITETNI KLINIČNI CENTER MARIBOR - 122 dni	348,6	16	6	37,50%	3	18,75%	↑
Osteosinteza cervikalne hrbtenice	69,5	412,5	775,5	Kirurški sanatorij Rožna dolina d.o.o. -151 dni	<b>UKC LJUBLJANA - ORTOPEDSKA KLINIKA - 1400 dni</b>	345,6	12		0,00%	1	8,33%	↑
Posegi v grlu	41,0	96,0	168,2	UKC LJUBLJANA KLINIKA ZA OTORINOLARINGOLOGIJU IN CERVIKOFACIALNO KIRURGIJO -25 dni	<b>SPLOŠNA BOLNIŠNICA NOVO MESTO - 249 dni</b>	335,5	439	309	70,39%	73	16,63%	↓
Druge operacije obnosnih votlin v splošni anesteziji	68,0	202,5	259,5	SPLOŠNA BOLNIŠNICA MURSKA SOBOTA -119 dni	<b>SPLOŠNA BOLNIŠNICA IZOLA OSPEDALE GENERALE ISOLA - 458 dni</b>	328,1	115	79	68,70%	12	10,43%	↓
operacija žolčnih kamnov	20,6	47,5	120,1	UNIVERZITETNI KLINIČNI CENTER MARIBOR -17 dni	<b>UKC LJUBLJANA KIRURŠKA KLINIKA - 754 dni</b>	326,0	1.009	453	44,90%	88	8,72%	↑
Osteosinteza hrbtenice (drugi posegi)	20,0	80,0	180,0	UNIVERZITETNI KLINIČNI CENTER MARIBOR -180 dni	UNIVERZITETNI KLINIČNI CENTER MARIBOR - 180 dni	325,8	15	11	73,33%	2	13,33%	↑
CTA srca - prikaz funkcije	50,5	89,7	102,3	SPLOŠNA BOLNIŠNICA DR. FRANCA DERGANCA NOVA GORICA -31 dni	<b>UKC Ljubljana - Klinični inštitut za radiologijo - 368 dni</b>	319,3	3		0,00%	3	100,00%	↑
aortokoronarni obvodi z menjavo srčne zaklopke	33,3	115,0	198,0	MC MEDICOR D.D. -80 dni	<b>UKC LJUBLJANA KIRURŠKA KLINIKA - 334 dni</b>	318,4	209	140	66,99%	38	18,18%	↑
Posegi na koščicah srednjega ušesa	10,0	75,0	106,0	UNIVERZITETNI KLINIČNI CENTER MARIBOR -90 dni	SPLOŠNA BOLNIŠNICA MURSKA SOBOTA - 122 dni	314,0	1		0,00%	0	0,00%	↑



Naziv VZS	Povprečna ČD na prvi termin "Zelo hitro"	Povprečna ČD na prvi termin "Hitro"	Povprečna ČD na prvi termin "Redno"	Izvajalec z najkrajšo čakalno dobo	Izvajalec z najdaljšo čakalno dobo	Povprečna ČD vseh, ki čakajo na storitev v zadnjem mesecu	Skupno število čakajočih	Skupno število čakajočih nad dopustno čakalno dobo	Delež čakajočih nad dopustno čakalno dobo	Skupno število čakajočih, ki čakajo na lastno željo ali pa čakajo na določen termin zaradi medicinske indikacije	Delež čakajočih, ki čakajo na lastno željo ali pa čakajo na določen termin zaradi medicinske indikacije	Sprememba čakalne dobe vseh čakajočih na seznamu glede na pretekli mesec
Operacija skolioze	3,0	3,0	367,0	<b>ORTOPEDSKA BOLNIŠNICA VALDOLTRA OSPEDALE ORTOPEDICO VALDOLTRA -367 dni</b>	<b>ORTOPEDSKA BOLNIŠNICA VALDOLTRA OSPEDALE ORTOPEDICO VALDOLTRA - 367 dni</b>	308,0	8	4	50,00%	0	0,00%	↑
MR protokol epilepsija s KS	33,1	82,8	142,3	SPLOŠNA BOLNIŠNICA MURSKA SOBOTA -20 dni	<b>UKC Ljubljana - Klinični inštitut za radiologijo - 355 dni</b>	307,5	28	6	21,43%	18	64,29%	↑
operacija kile	20,1	35,4	102,3	SPLOŠNA BOLNIŠNICA CELJE -3 dni	<b>UKC LJUBLJANA KIRURŠKA KLINIKA - 703 dni</b>	307,4	1.854	905	48,81%	216	11,65%	↑
MRA torakalne aorte KS	30,6	85,6	131,2	MDT, PODJETJE ZA MEDICINSKO DIAGNOSTIKO, TERAPIJO IN TEHNOLOGIJO, D.O.O. -18 dni	<b>UKC Ljubljana - Klinični inštitut za radiologijo - 339 dni</b>	304,9	54	1	1,85%	42	77,78%	↓
Ortopedska operacija rame	55,0	150,1	237,7	ARTROS, D.O.O. -20 dni	<b>UKC LJUBLJANA - ORTOPEDSKA KLINIKA - 1034 dni</b>	301,6	361	193	53,46%	28	7,76%	↑
MRA možganskega žilja - vene KS	36,6	67,8	96,1	DIGITALNA SLIKOVNA DIAGNOSTIKA, d.o.o. -11 dni	<b>UKC Ljubljana - Klinični inštitut za radiologijo - 356 dni</b>	300,0	5	2	40,00%	2	40,00%	↑
Poseg na žrelu	39,7	97,7	138,7	SPLOŠNA BOLNIŠNICA JESENICE -48 dni	<b>SPLOŠNA BOLNIŠNICA NOVO MESTO - 249 dni</b>	295,0	2	2	100,00%	0	0,00%	↑
UZ dojka obojestransko	15,8	51,3	94,8	SPLOŠNA BOLNIŠNICA TRBOVLJE -1 dan	<b>SPLOŠNA BOLNIŠNICA CELJE - 334 dni</b>	295,0	2.736	1.520	55,56%	756	27,63%	↑
Vertebroplastika	10,3	27,7	41,3	SPLOŠNA BOLNIŠNICA SLOVENJ GRADEC -3 dni	UKC LJUBLJANA - ORTOPEDSKA KLINIKA - 90 dni	289,6	5	1	20,00%	0	0,00%	↑

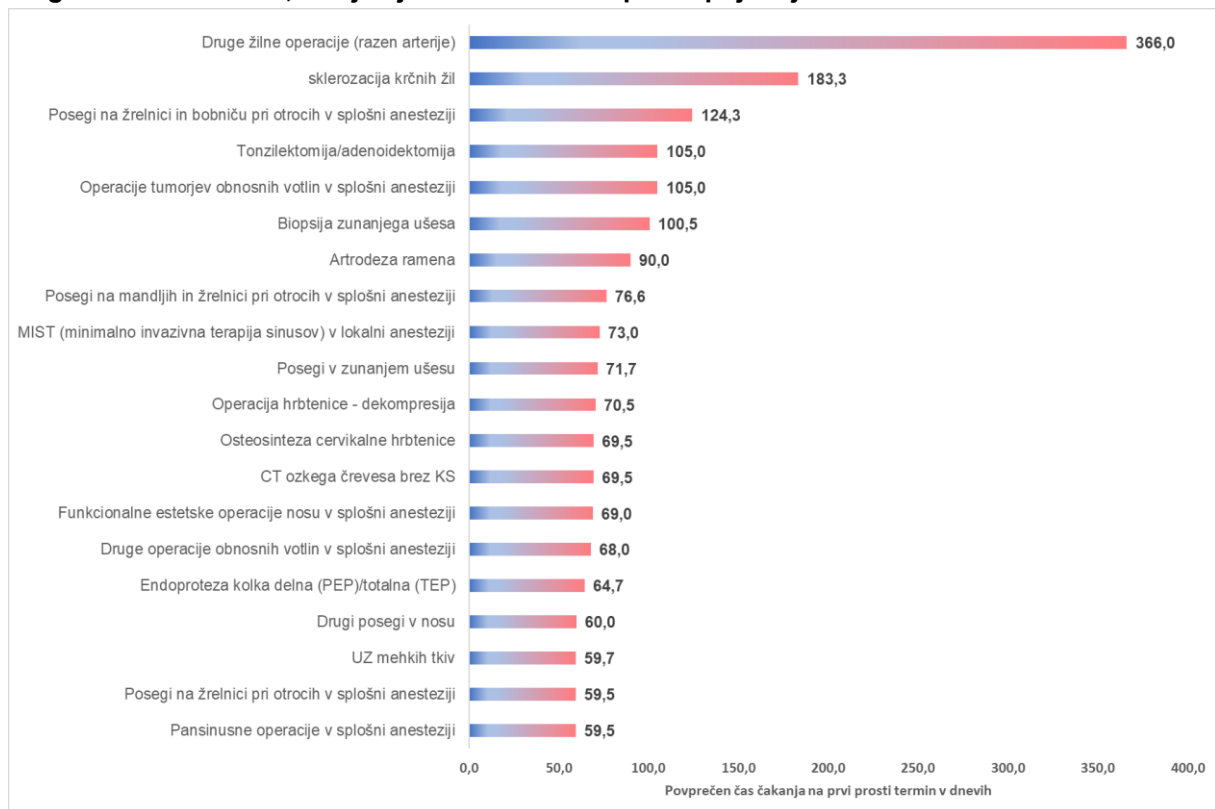


Naziv VZS	Povprečna ČD na prvi termin "Zelo hitro"	Povprečna ČD na prvi termin "Hitro"	Povprečna ČD na prvi termin "Redno"	Izvajalec z najkrajšo čakalno dobo	Izvajalec z najdaljšo čakalno dobo	Povprečna ČD vseh, ki čakajo na storitev v zadnjem mesecu	Skupno število čakajočih	Skupno število čakajočih nad dopustno čakalno dobo	Delež čakajočih nad dopustno čakalno dobo	Skupno število čakajočih, ki čakajo na lastno željo ali pa čakajo na določen termin zaradi medicinske indikacije	Delež čakajočih, ki čakajo na lastno željo ali pa čakajo na določen termin zaradi medicinske indikacije	Sprememba čakalne dobe vseh čakajočih na seznamu glede na pretekli mesec
Posegi na mandljih in žrelnici pri otrocih v splošni anesteziji	76,6	138,2	239,4	SPLOŠNA BOLNIŠNICA DR. FRANCA DERGANCA NOVA GORICA -90 dni	<b>SPLOŠNA BOLNIŠNICA IZOLA OSPEDALE GENERALE ISOLA - 424 dni</b>	282,6	340	141	41,47%	39	11,47%	↓

### 3.1 Aktualno stanje – Čakalne dobe

V poglavju predstavljamo povprečne čakalne dobe v tekočem mesecu na ravni terapevtsko-diagnostičnih storitev, kjer bomo primerjali povprečen čas čakanja na prvi prosti termin.

**Graf 3-1: Povprečna čakalna doba na prvi termin s stanjem na dan 1. 1. 2021 za 20 terapevtsko-diagnostičnih storitev, z najdaljšo čakalno dobo pri stopnji nujnosti »ZELO HITRO«**

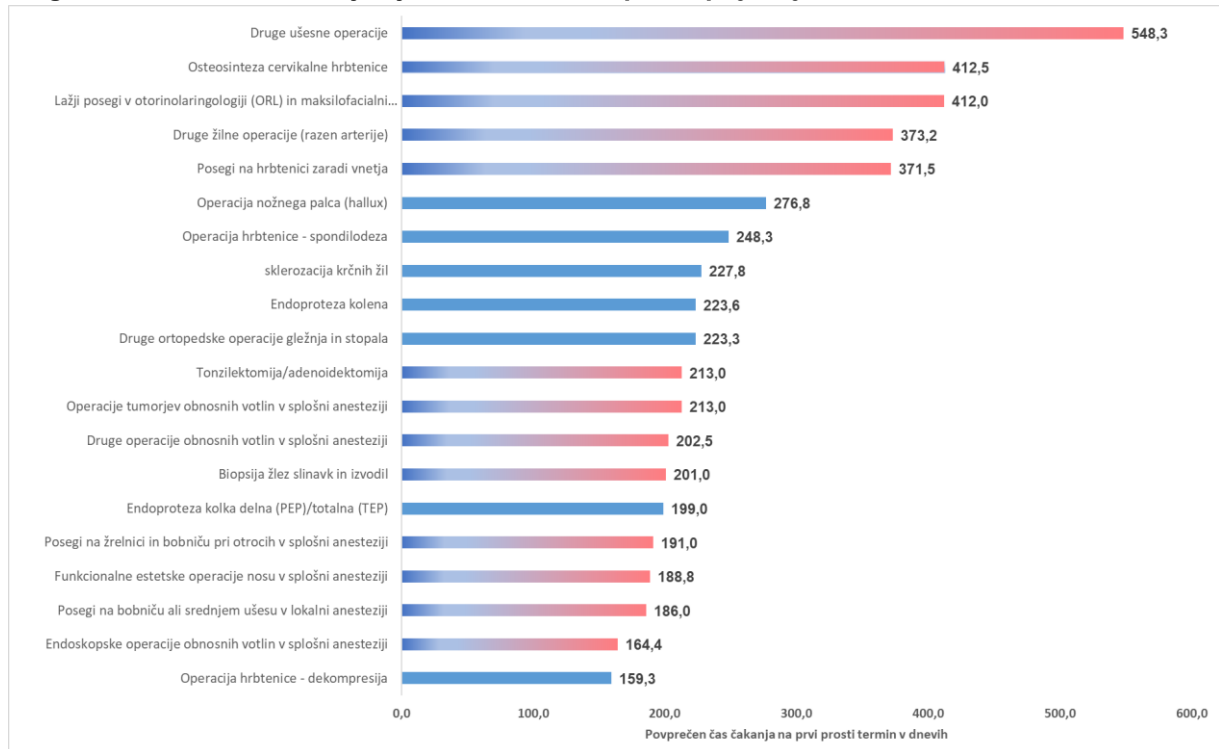


Graf prikazuje 20 terapevtsko-diagnostičnih zdravstvenih storitev, ki imajo najdaljše povprečne čakalne dobe za prve proste termine pri stopnji nujnosti »Zelo hitro«. V grafu so rdeče obarvane tiste storitve, pri katerih je povprečna čakalna doba presegla dopustno čakalno dobo. Postavljeno mejo presega vseh 20 izbranih storitev. Izpostavili bomo le nekaj najdaljših in te so:

- Druge žilne operacije s povprečno čakalno dobo 366 dni;
- Sklerozacija krčnih žil s povprečno čakalno dobo 183 dni;
- Posegi na žrelnici in bobniču pri otrocih v splošni anesteziji s povprečno čakalno dobo 124 dni;
- Tonzilektomija/adenoidektomija s povprečno čakalno dobo 105 dni;
- Operacije tumorjev obnosnih votlin s povprečno čakalno dobo 105 dni;

V naslednjem grafu prikazujemo povprečen čas čakanja na prvi prosti termin pri stopnji nujnosti »Hitro«.

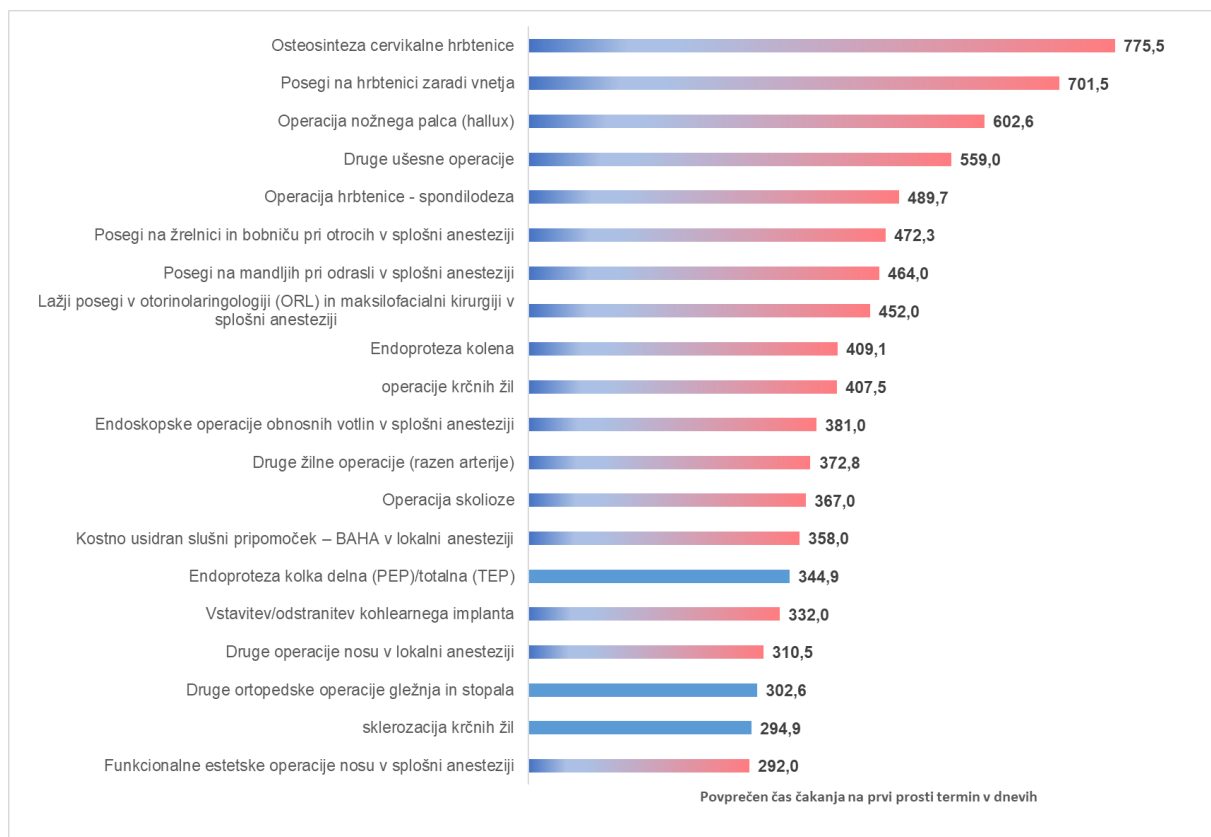
**Graf 3-2: Povprečna čakalna doba na prvi termin s stanjem na dan 1. 1. 2021 za 20 terapevtsko-diagnostičnih storitev, z najdaljšo čakalno dobo pri stopnji nujnosti »HITRO«**



Graf prikazuje 20 terapevtsko-diagnostičnih zdravstvenih storitev, ki imajo najdaljše povprečne čakalne dobe za prve proste termine pri stopnji nujnosti »Hitro«. V grafu so rdeče obarvane tiste storitve, pri katerih je povprečna čakalna doba presegla dopustno čakalno dobo. Postavljeno mejo presega 13 od 20 izbranih storitev. Izpostavili bomo le nekaj najdaljših in te so:

- Druge ušesne operacije s povprečno čakalno dobo 548 dni;
- Osteosinteza cervikalne hrbtenice s povprečno čakalno dobo 412 dni;
- Lažji posegi v ORL s povprečno čakalno dobo 412 dni;
- Druge žilne operacije s povprečno čakalno dobo 373 dni;
- Posegi na hrbtenici zaradi vnetja s povprečno čakalno dobo 371 dni;

**Graf 3-3: Povprečna čakalna doba na prvi termin s stanjem na dan 1. 1. 2021 za 20 terapevtsko-diagnostičnih storitev, z najdaljšo čakalno dobo pri stopnji nujnosti »REDNO«**



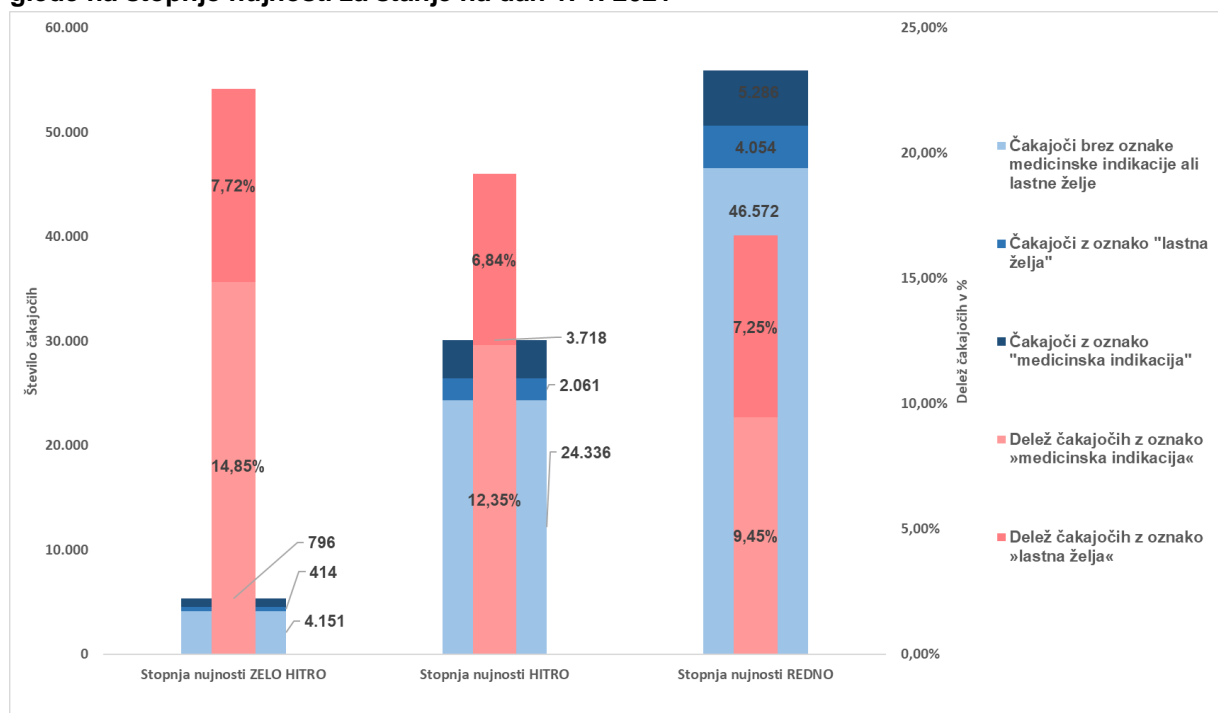
Graf prikazuje izbran nabor 20 terapevtsko-diagnostičnih storitev, ki so predmet mesečnega spremljanja, in njim pripadajočih povprečnih čakalnih dob za prve proste termine pri stopnji nujnosti »Redno«. Gre za storitve z najdaljšim povprečnim časom čakanja na prvi prosti termin. Iz grafa lahko razberemo, da postavljeno dopustno meja na dan 1. 1. 2021 presega 17 od 20 storitev, zato omenimo le nekaj najdaljših in te so:

- Osteosinteza cervikalne hrbtenice s povprečno čakalno dobo 775 dni;
- Posegi na hrbtenici zaradi vnetja s povprečno čakalno dobo 701 dni;
- Operacija nožnega palca s povprečno čakalno dobo 603 dni;
- Druge ušesne operacije s povprečno čakalno dobo 559 dni;
- Operacija hrbtenice - spondilodeza s povprečno čakalno dobo 490 dni;

### 3.2 Aktualno stanje – Število čakajočih

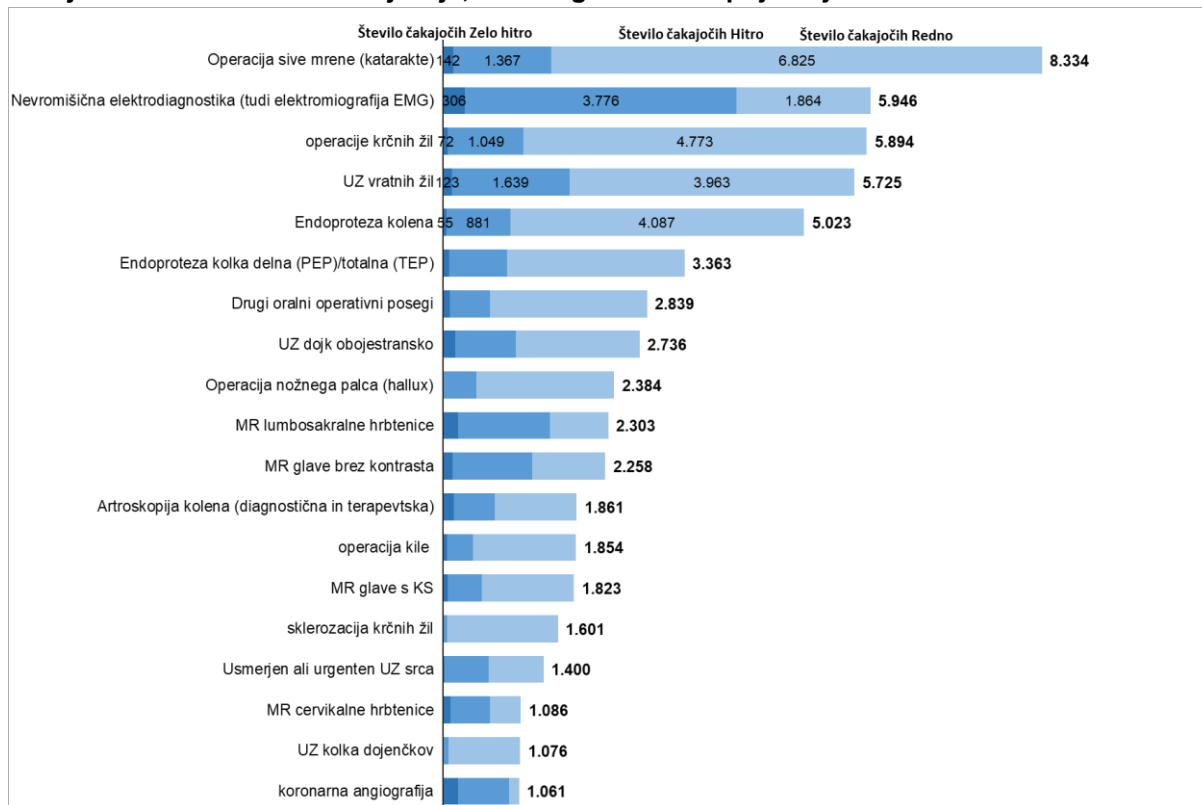
V tem poglavju predstavljamo skupno število čakajočih glede na stopnje nujnosti in različne oznake naročil, ki predstavljajo lastno željo pacienta po določenem terminu ali pa želijo določenega zdravnika, kar bomo označili z oznako »lastna želja« in pa tudi tiste, ki jih je treba zaradi značilnega zdravstvenega stanja naročiti na točno določeni termin, za kar bomo uporabili izraz »medinska indikacija«. Prikazali bomo tudi delež in skupno število čakajočih po posamezni stopnji nujnosti.

**Graf 3-4: Delež in skupno število čakajočih pri terapevtsko-diagnostičnih zdravstvenih storitvah glede na stopnjo nujnosti za stanje na dan 1. 1. 2021**



Graf prikazuje delež in število čakajočih na terapevtsko-diagnostične storitve s stanjem na dan 1. 1. 2021 glede na stopnje nujnosti. Največ čakajočih je pri stopnji nujnosti »Redno«, in sicer 55.912, od tega jih 5.286 oz. 9,45 %, čaka z označbo kasnejšega/zgodnejšega termina zaradi »medicinske indikacije«, 4.054 oz. 7,25 % pa jih čaka na nek bolj oddaljen termin na lastno željo. Pri stopnji nujnosti »Hitro« čaka 30.115, od tega jih 3.718 oz.12,35 %, čaka z oznako medicinske indikacije, 2.061, oz. 6,84 % pa jih čaka na nek bolj oddaljeni termin na lastno željo. Pri stopnji nujnosti »Zelo hitro« je število čakajočih precej manjše, saj za izbrani nabor 379 vrst terapevtsko-diagnostičnih storitev čaka 5.361 oseb, od tega 796 oz. 14,85 %, z označbo kasnejšega/zgodnejšega termina zaradi »medicinske indikacije«, 414 oz. 7,72 % pa jih čaka na nek bolj oddaljeni termin na lastno željo.

**Graf 3-5: Skupno število čakajočih za 20 terapevtsko-diagnostičnih storitev, kjer je število čakajočih na dan 1. 1. 2021 največje, ločeno glede na stopnjo nujnosti.**



Največ čakajočih najdemo pri naslednjih storitvah:

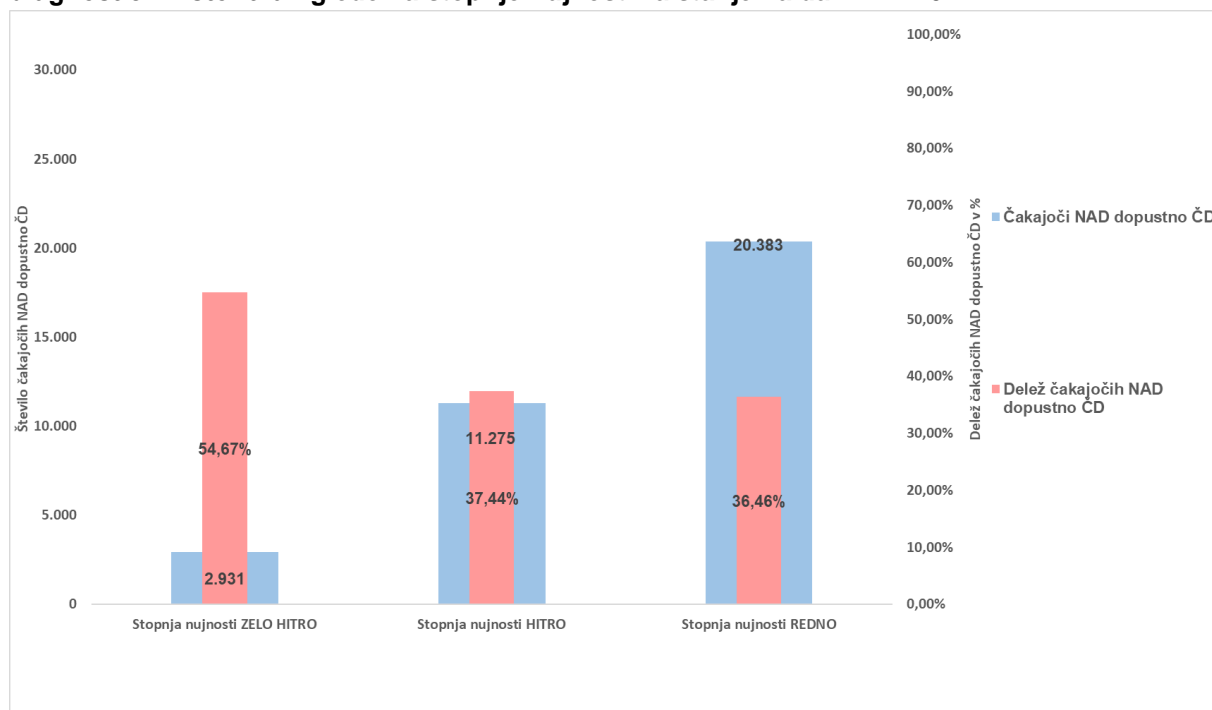
- Operacija sive mrene: skupno število čakajočih znaša 8.334, od tega jih 6.825 čaka pri stopnji nujnosti »Redno«, 1.367 pri stopnji »Hitro« in 142 pri stopnji »Zelo hitro«.
- EMG: skupno število čakajočih znaša 5.946, od tega jih 1.864 čaka pri stopnji nujnosti »Redno«, 3.776 pri stopnji »Hitro« in 306 pri stopnji »Zelo hitro«;
- Operacije krčnih žil: skupno število čakajočih znaša 5.894, od tega jih 4.773 čaka pri stopnji nujnosti redno, 1.049 pri stopnji hitro in 72 oseb pri stopnji »Zelo hitro«.
- UZ vratnih žil: skupno število čakajočih znaša 5.725 od tega jih 3.963 čaka pri stopnji nujnosti »Redno«, 1.639 pri stopnji »Hitro« in 123 pri stopnji »Zelo hitro«.
- Endoproteza kolena: skupno število čakajočih znaša 5.023, od tega jih 4.087 čaka pri stopnji nujnosti »Redno«, 881 pri stopnji »Hitro« in 55 oseb pri stopnji »Zelo hitro«.

**Podatki kažejo, da je več čakajočih za izbrane storitve vpisanih v čakalni seznam pod stopnjo nujnosti »Redno«, medtem ko je pri stopnji nujnosti »Hitro« vpisanih manj oseb. Najmanj čakajočih najdemo pri novi stopnji nujnosti »Zelo hitro«, kjer na naboru 379 vrst terapevtsko-diagnostičnih storitev čaka 5,87 % od skupnega števila vseh čakajočih pri vseh stopnjah nujnosti skupaj.**

### 3.3 Aktualno stanje – Število čakajočih nad dopustno čakalno dobo

V tem poglavju predstavljamo skupno število čakajočih nad dopustno čakalno dobo ter delež in skupno število čakajočih nad dopustno čakalno dobo po posamezni stopnji nujnosti za nabor terapevtsko-diagnostičnih storitev.

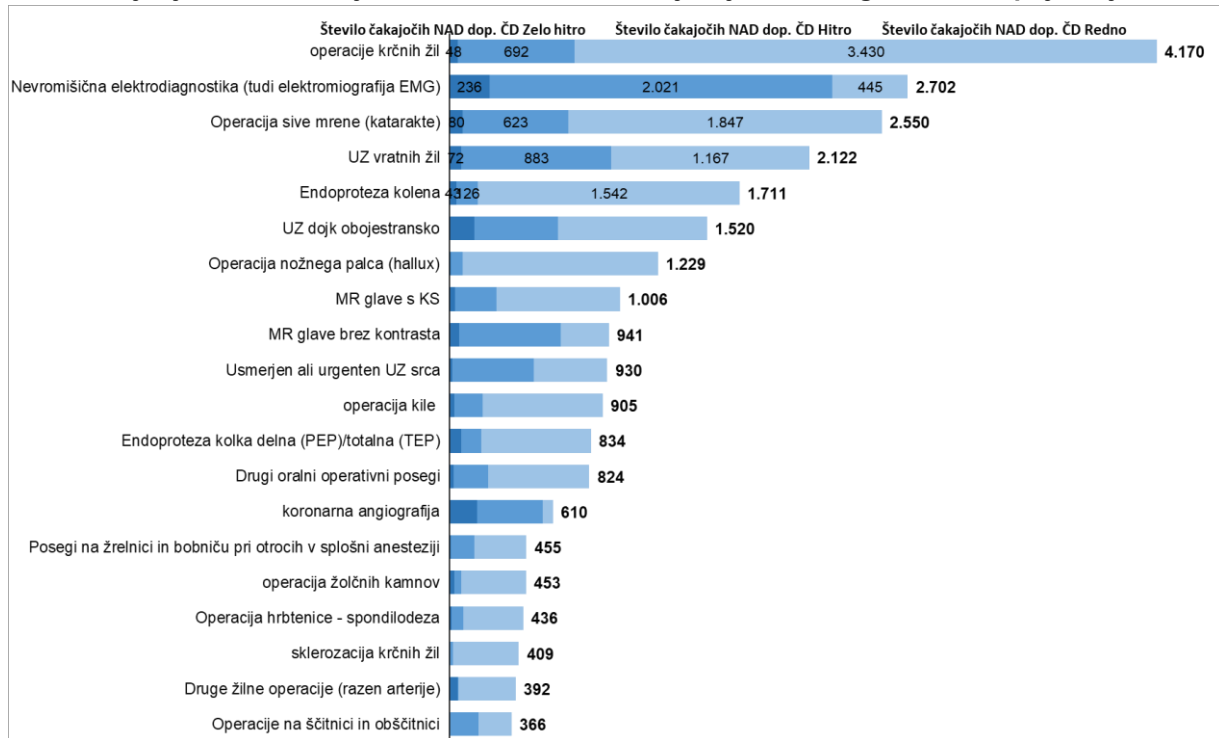
**Graf 3-6: Delež in skupno število čakajočih nad dopustno čakalno dobo pri terapevtsko-diagnostičnih storitvah glede na stopnjo nujnosti za stanje na dan 1. 1. 2021**



Graf prikazuje delež in število vseh čakajočih nad dopustno čakalno dobo na dan 1. 1. 2021 na terapevtsko-diagnostične storitve glede na stopnje nujnosti. Največ čakajočih nad dopustno čakalno dobo je pri stopnji nujnosti »Redno«, in sicer 20.383, kar predstavlja 36,46 % vseh, ki čakajo na izbranem naboru terapevtsko-diagnostičnih storitev. Pri stopnji nujnosti »Hitro« nad dopustno dobo čaka 11.275, kar predstavlja 37,44 % vseh, ki pri tej stopnji nujnosti na izbranem naboru čakajo na storitev. Pri stopnji nujnosti »Zelo hitro« trenutno nad dopustno čakalno dobo čaka 2.931 čakajočih, kar predstavlja 54,67 % vseh, ki pri tej stopnji nujnosti čakajo na izbranem naboru 379 terapevtsko-diagnostičnih storitev.

V naslednjem grafu prikazujemo število čakajočih nad dopustno mejo, ločeno po stopnjah nujnosti za 20 terapevtsko-diagnostičnih storitev, kjer je število čakajočih nad dopustno čakalno dobo največje od vseh storitev, ki jih spremljamo na mesečni ravni.

**Graf 3-7: Skupno število čakajočih nad dopustno čakalno dobo za 20 terapevtsko-diagnostičnih storitev, kjer je število čakajočih na dan 1. 1. 2021 največje, ločeno glede na stopnjo nujnosti.**



Največ čakajočih nad dopustno čakalno dobo najdemo pri naslednjih storitvah:

- Operacije krčnih žil: skupno število čakajočih nad dopustno čakalno dobo znaša 4.170, od tega jih 3.430 čaka pri stopnji nujnosti »Redno«, 692 pri stopnji »Hitro« in 48 pri stopnji »Zelo hitro«.
- EMG: skupno število čakajočih nad dopustno čakalno dobo znaša 2.702, od tega jih 445 čaka pri stopnji nujnosti »Redno«, 2.021 pri stopnji »Hitro« in 236 pri stopnji »Zelo hitro«.
- Operacija sive mreže: skupno število čakajočih nad dopustno čakalno dobo znaša 2.550, od tega jih 1.847 čaka pri stopnji nujnosti »Redno«, 623 pri stopnji »Hitro« in 80 pri stopnji »Zelo hitro«.
- UZ vratnih žil: skupno število čakajočih nad dopustno čakalno dobo znaša 2.122, od tega jih 1.167 čaka pri stopnji nujnosti »Redno«, 883 pri stopnji »Hitro« in 72 pri stopnji »Zelo hitro«.
- Endoproteza kolena: skupno število čakajočih nad dopustno čakalno dobo znaša 1.711, od tega jih 1.542 čaka pri stopnji nujnosti »Redno«, 126 pri stopnji »Hitro« in 43 pri stopnji »Zelo hitro«.

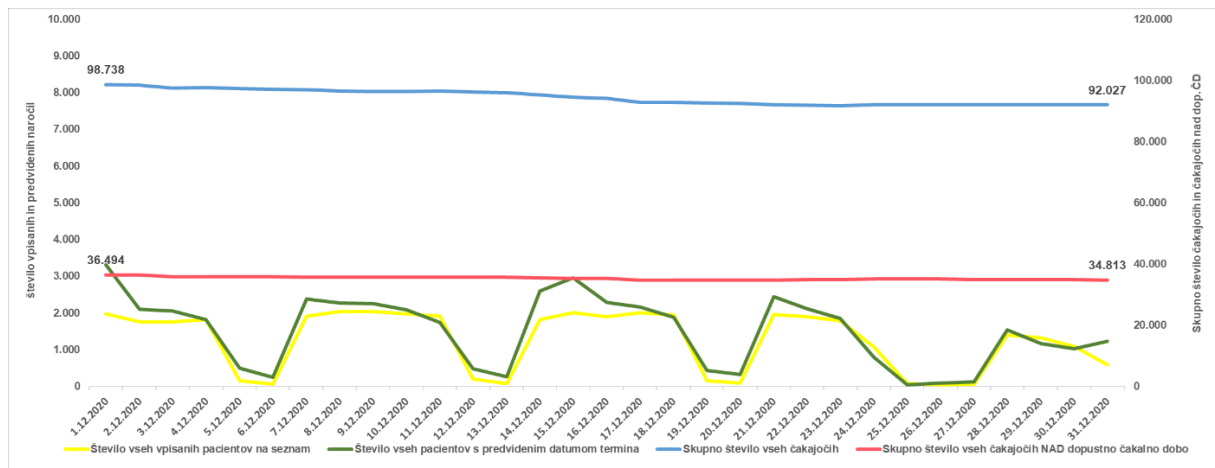
**Podatki kažejo, da je število čakajočih nad dopustno čakalno dobo pri stopnji nujnosti »Hitro« pri 54 % vseh izbranih terapevtsko-diagnostičnih storitvah večje kot pri stopnji nujnosti »Redno«, od tega je več kot 90% diagnostičnih storitev. Pri stopnji »Hitro« nad dopustno čakalno dobo na storitev čaka 37 % vseh čakajočih, medtem ko delež pri stopnji »Redno« znaša 36% vseh, ki so vpisani pri tej stopnji nujnosti. Največji delež čakajočih nad dopustno mejo podobno, kot pri prvih pregledih, najdemo pri stopnji nujnosti »Zelo hitro«, kjer nad dopustno dolgo čaka 55 % vseh čakajočih pri tej stopnji nujnosti.**



### 3.4 Aktualno stanje – Mesečni priliv

V tem poglavju želimo za izbran nabor terapevtsko-diagnostičnih storitev, ki jih spremljamo na mesečni ravni prikazati primerjavo števila oseb, ki so se v zadnjem mesecu vpisali v čakalni seznam, s številom oseb, ki so v tem mesecu imeli določen termin storitve.

**Graf 3-8 : Dnevno gibanje vseh vpisanih v čakalni seznam za posamezno terapevtsko-diagnostično storitev, vseh, ki na teh seznamih že čakajo, in tistih, ki bi glede na predvideni datum termina pregled že morali opraviti, v zadnjem mesecu.**

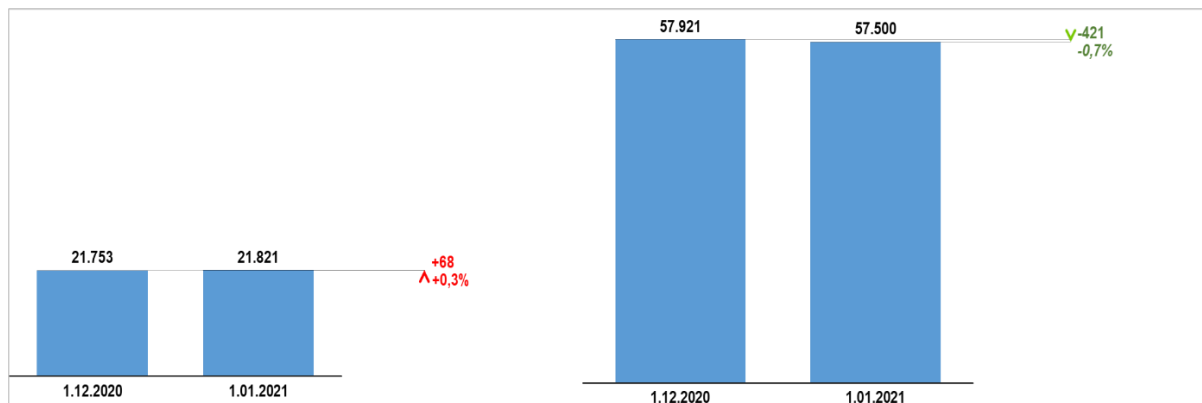


Graf prikazuje dnevno gibanje skupnega števila čakajočih za nabor 379 terapevtsko-diagnostičnih storitev v preteklem mesecu. Modra črta prikazuje skupno število vseh čakajočih, rdeča skupno število čakajočih nad dopustno čakalno dobo, rumena število na novo vpisanih oseb v čakalne sezname na posamezni dan, zelena pa število tistih, ki imajo predvideni datum storitve na določeni dan. V mesecu decembru 2020 je bilo število na novo vpisanih (rumena barva) precej manjše od števila tistih z določenim terminom (zelena barva) na določen dan. Manjši priliv novih pacientov je imel močan vpliv na skupno število čakajočih, saj se je število le teh zmanjšalo, konkretno s 98.738 čakajočih na dan 1. 12. 2020 na 92.027 na dan 31. 12. 2020, kar pomeni 6.711 čakajočih oziroma 6,8 % manj. V mesecu decembru 2020 je bilo na izbrane terapevtsko-diagnostične storitve na novo v seznam vpisanih 38.941 oseb, medtem ko je v enakem obdobju imelo predvideni datum termina 46.668 oseb, kar pomeni, da je razlika med številom na novo vpisanih v čakalne sezname in naročenimi osebami s terminom v zadnjem mesecu znašala 7.727 oseb, s čimer lahko pojasnimo celoten padec skupnega števila čakajočih, ki se je kot rečeno v tem času zmanjšalo za skoraj 7 odstotkov. Če pogledamo, kaj se je v tem času dogajalo s tistimi, ki čakajo nad dopustno dolgo, je slika podobna, saj se je tudi tu število le teh v zadnjem mesecu zmanjšalo, konkretno s 36.494 na dan 1. 12. 2020 na 34.813 čakajočih ki so nad dopustno mejo čakali na dan 31. 12. 2020, kar pomeni, da se je skupno število zmanjšalo za 1.681 oseb oziroma za 4,6 %.

## 4. MESEČNA PRIMERJAVA ŠTEVILA ČAKAJOČIH IN ŠTEVILA ČAKAJOČIH NAD DOPUSTNO ČAKALNO DOBO ZA STANJE NA DAN 1. 1. 2021 IN 1. 12. 2020

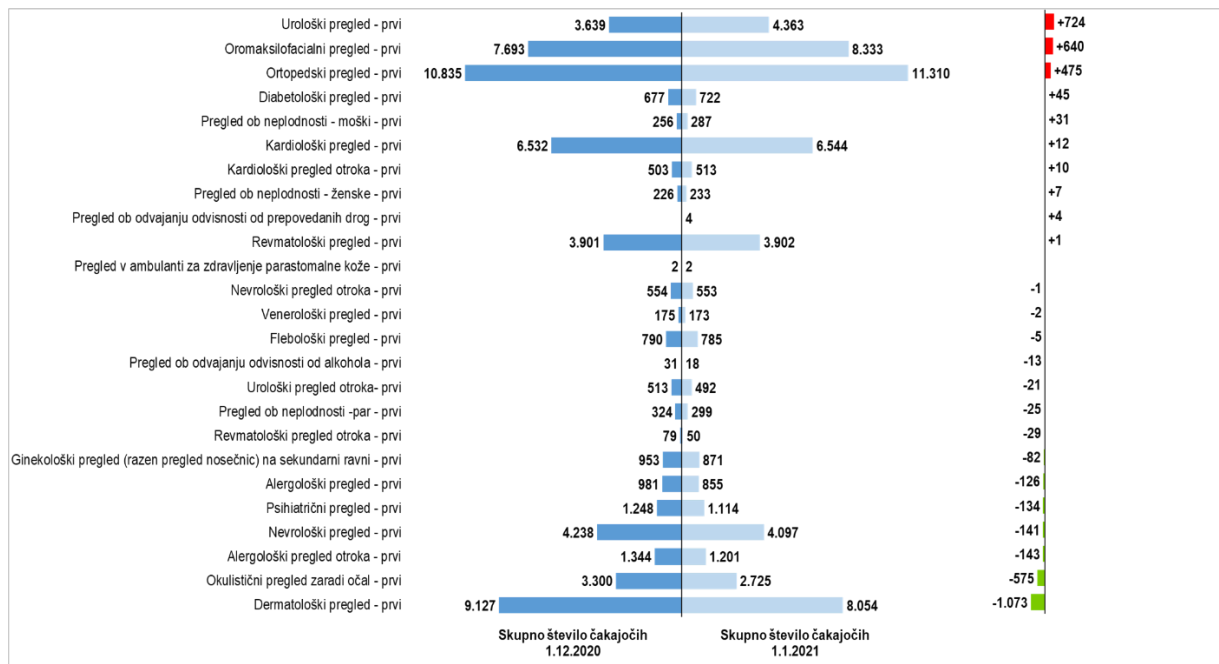
V tem poglavju bomo na kratko prikazali mesečno primerjavo v številu vseh, ki čakajo pri posamezni zdravstveni storitvi za obdobje 1. 1. 2021 v primerjavi s prvim dnevom preteklega meseca. Primerjali bomo število vseh čakajočih ter število čakajočih, ki čakajo nad dopustno čakalno dobo za posamezno zdravstveno storitev ločeno za prve preglede in druge terapevtsko-diagnostične zdravstvene storitve.

**Graf 4-1:Število čakajočih in število čakajočih nad dopustno čakalno dobo za izbran nabor prvih pregledov na dan 1. 1. 2021 v primerjavi s prvim dnevom preteklega meseca.**



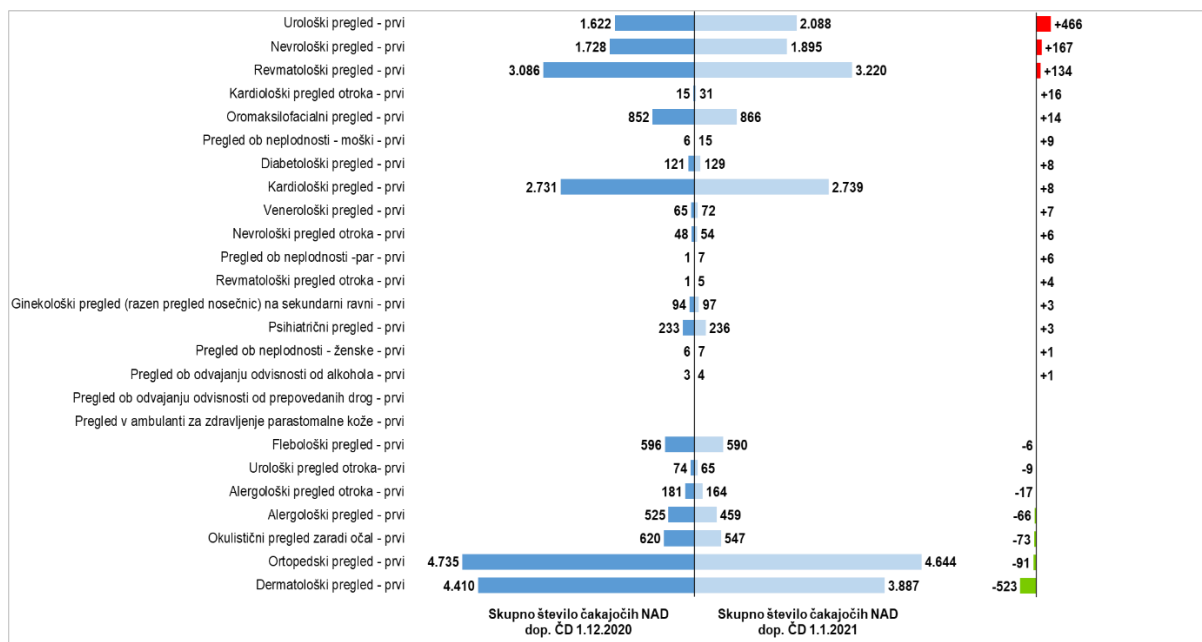
V grafu prikazujemo spremembo skupnega števila čakajočih in skupno število tistih, ki na izbranem naboru prvih pregledov čakajo nad dopustno čakalno dobo. Prikazano je stanje na dan 1. 1. 2021 v primerjavi s stanjem na isti dan preteklega meseca. Po zbranih podatkih sistema eNaročanje se je skupno število čakajočih na izbranem naboru prvih pregledov v zadnjem mesecu zmanjšalo iz 57.921 na dan 1. 12. 2020 na 57.500 na dan 1. 1. 2021, kar pomeni, da se je število čakajočih v zadnjem mesecu zmanjšalo za 421 oziroma za 0,7 %. Pri skupnemu številu čakajočih, ki na izbran nabor prvih pregledov čakajo nad dopustno dolgo, pa je število le teh ostalo skoraj enako oziroma se je povečalo in sicer iz 21.753 na dan 1. 12. 2020 na 21.821 na dan 1. 1. 2021, kar pomeni 68 oseb več oziroma 0,3 %. V nadaljevanju bomo prikazali primerjave na naboru izbranih prvih pregledov.

**Graf 4-2: Sprememba skupnega števila čakajočih za posamezno vrsto zdravstvene storitve aktualnega meseca v primerjavi s prvim dnevom preteklega meseca za izbrane prve preglede.**



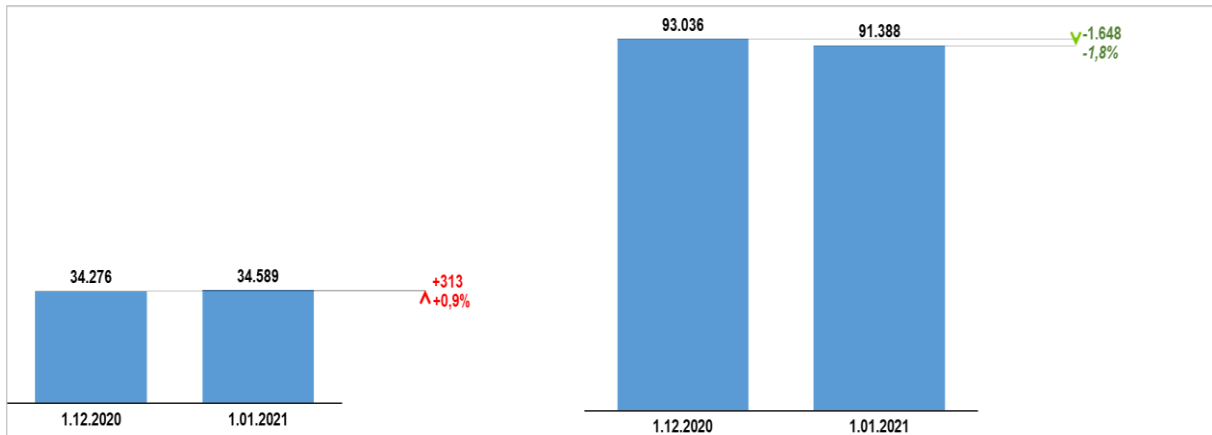
V grafu prikazujemo spremembo v številu vseh, ki čakajo za izbrani nabor prvih pregledov na dan 1. 1. 2021, v primerjavi s stanjem na dan 1. 12. 2020. Zanima nas predvsem, kje se je v tem obdobju število čakajočih povečalo in kje zmanjšalo. V zadnjem mesecu se je po zbranih podatkih sistema eNaročanje skupno število vseh čakajočih na prvi pregled najbolj povečalo pri urološkemu pregledu, kjer pri vseh treh stopnjah nujnosti čaka 724 oseb več kot v enakem obdobju preteklega meseca. Po drugi strani se je skupno število čakajočih najbolj zmanjšalo pri dermatološkemu pregledu, kjer podatki kažejo, da trenutno čaka 1.073 oseb manj kot v enakem obdobju preteklega meseca.

**Graf 4-3: Sprememba skupnega števila čakajočih nad dopustno čakalno dobo za posamezno vrsto zdravstvene storitve aktualnega meseca v primerjavi s prvim dnevom preteklega meseca za izbrane prve preglede.**



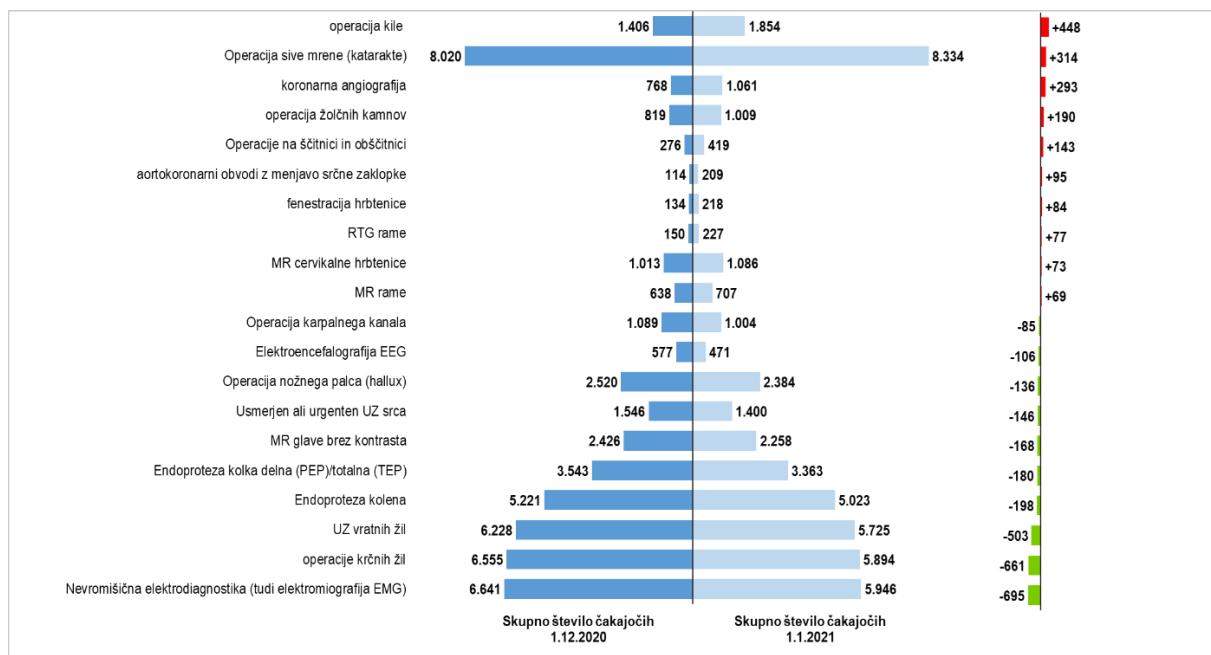
V grafu prikazujemo spremembo v skupnem številu tistih, ki na izbranem naboru prvih pregledov čakajo nad dopustno čakalno dobo. Prikazano je število teh oseb na dan 1. 1. 2021, v primerjavi s stanjem na dan 1. 12. 2020. Zanima nas predvsem, kje se je v tem obdobju skupno število čakajočih pri vseh treh stopnjah nujnosti povečalo in kje zmanjšalo. Največjo rast skupnega števila čakajočih smo zabeležili pri urološkemu pregledu, kjer v zadnjem mesecu pri vseh treh stopnjah nujnosti nedopustno dolgo čaka 466 oseb več kot v enakem obdobju preteklega meseca. Po drugi strani se je skupno število čakajočih najbolj zmanjšalo pri dermatološkemu pregledu, kjer na dan 1.12.2020 čaka 523 oseb manj kot na prvi dan preteklega meseca.

**Graf 4-4: Število čakajočih in število čakajočih nad dopustno čakalno dobo za izbran nabor terapevtsko-diagnostičnih storitev na dan 1. 1. 2021 v primerjavi s prvim dnevom preteklega meseca.**



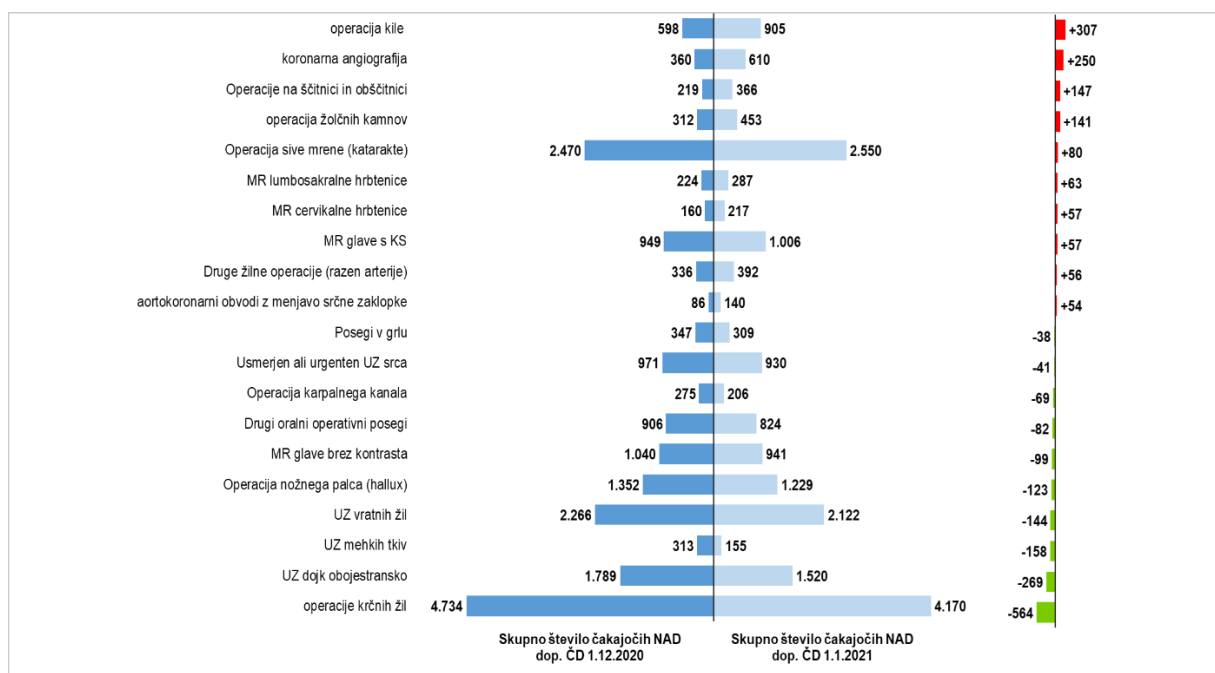
V grafu prikazujemo spremembo skupnega števila čakajočih in skupno število tistih, ki na izbranem naboru terapevtsko-diagnostičnih storitev čakajo nad dopustno čakalno dobo. Prikazano je stanje na dan 1. 1. 2021 v primerjavi s stanjem na isti dan preteklega meseca. Po zbranih podatkih sistema eNaročanje se je skupno število čakajočih na izbranem naboru terapevtsko-diagnostičnih storitev v zadnjem mesecu zmanjšalo iz 93.036 na dan 1. 12. 2020 na 91.388 na dan 1. 1. 2021, kar pomeni, da se je število čakajočih v zadnjem mesecu zmanjšalo za 1.648 oseb oziroma za 1,8%. Pri skupnem številu čakajočih, ki na izbran nabor terapevtsko-diagnostičnih storitev čakajo nad dopustno dolgo, pa je število le teh ostalo skoraj enako oziroma se je povečalo in sicer iz 34.276 na dan 1. 12. 2020 na 34.589 na dan 1. 1. 2021, kar pomeni 313 oseb več oziroma 0,9%. V nadaljevanju bomo prikazali primerjave na naboru izbranih terapevtsko-diagnostičnih storitev.

**Graf 4-5: Sprememba skupnega števila čakajočih za posamezno vrsto zdravstvene storitve aktualnega meseca v primerjavi s prvim dnevom preteklega meseca za 20 izbranih terapevtsko-diagnostičnih storitev.**



V grafu iz celotnega nabora storitev prikazujemo 10 storitev, kjer se je skupno število čakajočih najbolj povečalo, in 10 storitev, kjer se je skupno število čakajočih v zadnjem mesecu najbolj zmanjšalo. Prikazani so izračuni stanja na dan 1. 1. 2021, v primerjavi s stanjem na dan 1. 12. 2020. Zanima nas predvsem, kje se je v tem obdobju število čakajočih povečalo in kje zmanjšalo. V zadnjem mesecu se je po zbranih podatkih sistema eNaročanje skupno število vseh čakajočih najbolj povečalo pri operacijah kile, kjer pri vseh treh stopnjah nujnosti čaka 448 oseb več kot na isti dan preteklega meseca. Po drugi strani se je skupno število čakajočih najbolj zmanjšalo pri nevromišični elektrodiagnostiki (EMG), kjer trenutno čaka 695 oseb manj kot na isti dan preteklega meseca.

**Graf 4-6: Sprememba skupnega števila čakajočih nad dopustno čakalno dobo za posamezno vrsto zdravstvene storitve aktualnega meseca v primerjavi s prvim dnevom preteklega meseca za 20 izbranih terapevtsko-diagnostičnih storitev.**



V grafu iz celotnega nabora storitev prikazujemo 10 storitev, kjer se je skupno število čakajočih nad dopustno čakalno dobo najbolj povečalo, in 10 storitev, kjer se je skupno število čakajočih nad dopustno čakalno dobo v zadnjem mesecu najbolj zmanjšalo. Prikazani so izračuni stanja na dan 1. 1. 2021, v primerjavi s stanjem na dan 1. 12. 2020. Zanima nas predvsem, kje se je v tem obdobju skupno število čakajočih pri vseh treh stopnjah nujnosti povečalo in kje zmanjšalo. Največjo rast skupnega števila čakajočih smo zabeležili pri operacijah kile, kjer v zadnjem mesecu pri vseh treh stopnjah nujnosti nad dopustno mejo čaka 307 oseb več kot na isti dan preteklega meseca. Po drugi strani se je skupno število čakajočih nad dopustno mejo najbolj zmanjšalo pri operacijah krčnih žil kjer v tem trenutku nedopustno dolgo čaka 564 oseb manj kot na isti dan preteklega meseca.

## 5. PRILOGE

**Priloga 5-1: Podatki o prvih terminih in povprečni čakalni dobi vseh odprtih naročil za vse izbrane vrste zdravstvenih storitev na dan 1. 1. 2021**

VZS	VZS naziv	Prvi termin "Zelo hitro" 1.1. 2021	Prvi termin "Hitro" 1.1. 2021	Prvi termin "Redno" 1.1. 2021	Povprečna čakalna doba vseh čakajočih na seznamu 1.1. 2021
1149	Operacija karpalnega kanala	17,7	47,3	101,0	147,8
1151	fenestracija hrbtenice	11,5	53,0	115,5	229,7
1152	operacije tumorjev na hrbtenici	9,0	46,7	95,0	224,9
1164	Druge nevrokirurške operacije	10,3	35,5	68,0	187,4
1165	Operacija prirojenih anomalij hrbtenjače in hrbteničnega kanala (meningokela, mielomeningokela,...)?	3,0	4,0	7,0	
1176	Operacije na ščitnici in obščitnici	17,5	63,3	64,0	725,1
1195	Operacija sive mreže (katarakte)	55,6	99,2	194,5	212,4
1209	Biopsija zunanjega ušesa	100,5	90,5	183,0	473,5
1214	Kateterizacija Evstahijeve tube (ušesne troblje)	10,0	60,5	136,0	
1215	Miringotomija	55,5	124,3	147,0	226,3
1219	Biopsija srednjega ušesa	6,0	90,0	122,0	
1220	Miringoplastika	10,0	60,5	81,0	240,0
1228	Biopsija nosne votline in/ali zgornjega žrela	58,0	134,5	184,0	
1231	Aspiracija in lavaža nosnih sinusov	13,5	51,5	86,5	
1232	Biopsija nosnih sinusov	57,5	135,0	184,0	
1234	Biopsija jezika	58,0	134,5	184,0	
1236	Biopsija žlez slinavk in izvodil	59,5	201,0	242,3	
1238	Biopsija ustne votline	58,0	134,5	184,0	



VZS	VZS naziv	Prvi termin "Zelo hitro" 1.1. 2021	Prvi termin "Hitro" 1.1. 2021	Prvi termin "Redno" 1.1. 2021	Povprečna čakalna doba vseh čakajočih na seznamu 1.1. 2021
1239	Biopsija mandljev/žrelnice	58,0	134,5	184,0	
1240	Incizija in drenaža peritonzilarnega abscesa	0,0	0,0	0,0	
1241	Tonzilektomija/adenoidektomija	105,0	213,0	249,0	374,1
1244	Biopsija žrela	58,0	134,5	184,0	
1246	Incizija in drenaža abscesov ali cist v ustni votlini	11,0	56,0	119,0	
1264	Drugi oralni operativni posegi	34,4	96,0	161,3	236,5
1265	Posegi v grlu	41,0	96,0	168,2	335,5
1285	aortokoronarni obvodi	11,0	66,8	101,0	420,1
1286	menjava srčne zaklopke	15,5	115,5	190,0	420,1
1287	aortokoronarni obvodi z menjavo srčne zaklopke	33,3	115,0	198,0	318,4
1288	operacije prirojenih srčnih napak	8,0	10,0	80,0	184,4
1289	operacija torakalne anevrizme	14,0	17,0	18,0	73,0
1290	operacija abdominalne aorte (anevrizma ali okluzija)	23,0	21,0	27,8	272,4
1291	femoro - poplitealni bypass	10,0	24,8	30,5	51,5
1292	tea ACI	12,8	42,0	25,6	181,9
1293	Druge žilne operacije (razen arterije)	366,0	373,2	372,8	1645,1
1294	revizije po žilnih operacijah (razen arterije)	6,5	15,0	12,0	
1298	ostale operacije na srcu	13,7	36,0	80,0	
1299	revizije po operacijah na srcu (krvavitve, tamponade,...)	14,0	34,0	81,0	
1301	koronarna angiografija	18,1	66,3	85,1	172,1

VZS	VZS naziv	Prvi termin "Zelo hitro" 1.1. 2021	Prvi termin "Hitro" 1.1. 2021	Prvi termin "Redno" 1.1. 2021	Povprečna čakalna doba vseh čakajočih na seznamu 1.1. 2021
1303	transkateterska embolizacija krvnih žil	6,3	34,0	46,5	27,0
1304	biopsija periferne arterije	10,0	27,5	55,0	
1305	Vstavitev venske valvule	4,3	12,3	11,7	
1306	Odstranitev venske valvule	0,0	0,0	0,0	
1308	Druge operacije na arterijah	12,9	31,6	39,1	171,0
1309	revizije po operacijah na arterijah	10,3	28,7	32,7	
1310	sklerozacija krčnih žil	183,3	227,8	294,9	510,5
1311	operacije krčnih žil	47,3	112,2	407,5	746,1
1327	operacija žolčnih kamnov	20,6	47,5	120,1	326,0
1342	operacija kile	20,1	35,4	102,3	307,4
1396	Ambulantna histeroskopija	23,9	20,6	32,2	58,4
1397	Kolposkopija, vaginoskopija	12,5	18,6	23,6	133,4
1400	Odvzem tkivnega vzorca za histopatološko diagnostiko predrakavih/rakavih sprememb materničnega vratu (biopsija, odščip)	5,3	9,4	10,5	57,7
1402	Biopsija vulve, perineja in/ali nožnice	7,6	17,3	22,5	44,5
1442	Poseg na žrelu	39,7	97,7	138,7	295,0
1446	Plastični poseg na ožilju	3,0	3,0	3,0	97,9
1471	Elektroencefalografija EEG	11,4	34,2	47,8	177,5
1472	Nevromišična elektrodiagnostika (tudi elektromiografija EMG)	45,3	131,3	186,1	155,1
1604	Ortopedska operacija rame	55,0	150,1	237,7	301,6

VZS	VZS naziv	Prvi termin "Zelo hitro" 1.1. 2021	Prvi termin "Hitro" 1.1. 2021	Prvi termin "Redno" 1.1. 2021	Povprečna čakalna doba vseh čakajočih na seznamu 1.1. 2021
1606	Operacija Dupuytrenove kontrakture (CD, fibromatoza dlančne fascije)	10,6	48,2	77,9	147,1
1607	Operacija nožnega palca (hallux)	53,5	276,8	602,6	1091,1
1608	Endoproteza gležnja	31,8	108,5	151,5	257,6
1611	Operacija discus hernie	18,0	61,1	107,0	209,5
1624	Endoproteza kolka delna (PEP)/totalna (TEP)	64,7	199,0	344,9	492,6
1625	Endoproteza rame delna (PEP)/totalna (TEP)	52,4	92,6	195,4	367,8
1626	Endoproteza kolena	59,2	223,6	409,1	594,8
1640	Osteosinteza rame	24,0	31,5	63,0	
1641	Osteosinteza cervikalne hrbtenice	69,5	412,5	775,5	345,6
1642	Osteosinteza torakolumbalne hrbtenice s "kletko - cage"	20,0	52,0	110,0	173,6
1643	Osteosinteza hrbtenice (drugi posegi)	20,0	80,0	180,0	325,8
1662	Poseg na uhlju	6,0	90,0	122,0	
1664	Posegi na jeziku	25,0	113,6	139,0	365,0
1669	CT glave brez KS	13,6	32,7	47,2	63,8
1670	CT orbit brez KS	14,0	31,4	45,6	96,0
1671	CT skeleta glave	13,7	31,1	46,3	177,0
1672	CT srednjega ušesa in temporalke	14,9	33,2	47,6	84,5
1673	CT obraznih kosti	13,5	30,8	45,3	56,6
1674	CT obnosnih votlin brez KS	14,0	34,8	49,3	65,0
1675	CT vratu brez KS	15,2	30,8	43,9	76,6

VZS	VZS naziv	Prvi termin "Zelo hitro" 1.1. 2021	Prvi termin "Hitro" 1.1. 2021	Prvi termin "Redno" 1.1. 2021	Povprečna čakalna doba vseh čakajočih na seznamu 1.1. 2021
1676	CT glave s KS	14,1	33,9	48,5	74,1
1677	CT orbit s KS	14,8	33,5	48,9	14,0
1678	CT skeleta glave s KS	11,2	31,0	47,0	
1679	CT obnosnih votlin s KS	11,3	27,2	41,2	34,0
1680	CT vratu s KS	14,7	31,4	43,9	51,9
1681	CT skeleta okončin	15,7	29,0	40,7	44,5
1682	CT skeleta hrbtenice	13,0	26,2	39,5	27,5
1683	CT cervikalne hrbtenice	15,1	28,0	40,6	96,8
1684	CT torakalne hrbtenice	14,4	26,5	38,4	30,0
1685	CT lumbo-sakralne hrbtenice	15,3	28,4	37,9	45,7
1687	CT skeleta medenice	15,6	27,5	38,9	49,6
1688	CT kolkov	15,5	28,7	41,7	50,5
1689	CT SIS (sakroiliakalnega sklepa)	15,1	28,0	40,6	90,0
1690	CT artrografija rame brez KS	28,7	40,3	57,7	52,0
1691	CT kolena	15,1	28,0	41,4	47,4
1692	CT rame	15,1	28,4	40,6	57,7
1693	CT gležnja	15,1	28,6	40,6	53,0
1694	CT artrografija - drugo brez KS	28,7	40,3	57,7	68,0
1695	CT po ISR brez KS	45,0	59,0	80,0	
1697	CT skeleta drugo - brez KS	12,3	24,7	36,1	26,1
1698	CT - dentalni	45,0	59,0	80,0	

VZS	VZS naziv	Prvi termin "Zelo hitro" 1.1. 2021	Prvi termin "Hitro" 1.1. 2021	Prvi termin "Redno" 1.1. 2021	Povprečna čakalna doba vseh čakajočih na seznamu 1.1. 2021
1699	CT pelvimetrija	45,0	59,0	80,0	
1700	CT skeleta okončin s KS	13,0	25,2	39,7	
1701	CT skeleta hrbtenice s KS	14,7	29,3	44,1	
1702	CT cervikalne hrbtenice s KS	18,1	34,3	50,0	
1703	CT torakalne hrbtenice s KS	18,4	33,3	47,2	51,0
1704	CT lumbo-sakralne hrbtenice s KS	17,5	32,5	46,1	20,0
1705	CT po mielografiji s KS	16,7	56,0	82,0	
1706	CT skeleta medenice s KS	18,6	35,0	51,5	23,5
1707	CT artrografija rame s KS	20,3	38,7	55,3	157,0
1708	CT artrografija - drugo s KS	24,4	45,8	65,8	67,0
1709	CT po ISR s KS	24,0	31,0	41,5	
1710	CT hrbtenice z intratekalno aplik. KS	25,3	46,0	67,0	
1712	CT skeleta drugo s KS	12,9	25,8	40,7	
1713	CT prsnih organov brez KS	16,4	40,8	70,4	99,2
1715	CT trebušnih organov brez KS	18,2	45,4	72,6	69,4
1716	CT zgornjega abdomna brez KS	19,2	45,0	71,3	84,1
1717	CT medeničnih organov brez KS	17,9	37,0	60,5	98,4
1718	CT prsnega koša - pljuč HRCT	17,0	42,1	69,1	108,4
1719	CT abdomna brez KS - drugo	19,9	45,6	70,9	65,7
1720	CT pljuč protokol lungcare	18,6	48,2	80,6	122,5
1721	CT urografija	20,0	46,1	69,3	79,1

VZS	VZS naziv	Prvi termin "Zelo hitro" 1.1. 2021	Prvi termin "Hitro" 1.1. 2021	Prvi termin "Redno" 1.1. 2021	Povprečna čakalna doba vseh čakajočih na seznamu 1.1. 2021
1722	CT širokega črevesa brez KS	40,6	74,8	109,2	111,0
1723	CT ozkega črevesa brez KS	69,5	115,5	150,5	
1724	CT prsnih organov s KS	16,5	42,2	77,6	121,0
1725	CT trebušnih organov s KS	18,2	45,4	68,1	88,7
1726	CT zgornjega abdomna s KS	19,6	48,2	72,2	62,4
1727	CT medeničnih organov s KS	18,3	38,1	65,0	94,7
1728	CT jeter s portalnim ojačanjem	8,9	22,0	39,7	20,0
1729	CT urografija - KS	20,1	44,9	66,9	69,4
1730	CT širokega črevesa s KS	55,0	76,0	102,0	122,7
1731	CT ozkega črevesa s KS	48,5	101,0	141,5	
1732	CTA torakalne aorte	24,9	57,6	81,9	213,3
1733	CTA abdominalne aorte	24,1	56,6	81,6	147,2
1734	CTA pelvičnih žil	23,5	54,7	79,8	102,7
1735	CTA zgornjih okončin	26,3	61,8	90,6	144,3
1736	CTA pljučnih arterij	18,1	43,3	64,6	150,9
1737	CTA jeter	31,4	72,6	104,4	
1738	CTA ledvic	33,8	80,8	115,1	132,3
1739	CTA selektivne angiografije	29,3	71,5	99,0	154,3
1740	CTA aorto- cervikalna	22,2	49,9	72,7	86,2
1741	CTA pelvičnih a. in a. spodnjih okončin	22,9	52,9	76,5	98,3
1742	CTA torakalne in abdominalne aorte	22,2	50,7	73,8	218,3

VZS	VZS naziv	Prvi termin "Zelo hitro" 1.1. 2021	Prvi termin "Hitro" 1.1. 2021	Prvi termin "Redno" 1.1. 2021	Povprečna čakalna doba vseh čakajočih na seznamu 1.1. 2021
1743	CTA možganskih arterij	24,1	56,1	82,2	115,5
1744	CTA venografija možganov	27,4	68,0	93,5	152,5
1745	CTA venografija vratu	30,0	74,4	107,1	
1746	CTA venografija drugo	32,3	81,8	117,5	56,0
1747	CTA srca - prikaz kalcinacij	29,5	56,8	52,0	17,0
1748	CTA srca - prikaz morfoloških struktur	50,5	89,7	102,3	201,3
1749	CTA srca - prikaz funkcije	50,5	89,7	102,3	319,3
1750	CTA koronarnih arterij	44,1	87,7	110,4	183,5
1755	MR glave brez kontrasta	28,1	64,9	105,4	185,1
1756	MR obraza in drugo brez KS	27,2	63,2	100,0	193,6
1757	MR vratu brez KS	32,1	72,9	109,2	114,6
1758	MR multipla skleroza brez KS	24,9	60,5	95,8	175,0
1759	MR glave s KS	27,6	65,5	104,1	270,7
1760	MR obraza in drugo s KS	30,1	65,6	96,3	211,5
1762	MR multipla skleroza s KS	28,1	62,3	97,0	228,1
1763	MR vratu s KS	32,9	74,1	111,4	192,4
1764	MR cervikalne hrbtenice	22,1	49,9	83,1	103,6
1765	MR rame	21,4	53,3	83,1	80,5
1766	MR torakalne hrbtenice	21,6	50,0	80,3	102,5
1767	MR komolca	24,3	61,1	97,8	86,1
1768	MR lumbosakralne hrbtenice	21,6	50,0	80,3	77,2

VZS	VZS naziv	Prvi termin "Zelo hitro" 1.1. 2021	Prvi termin "Hitro" 1.1. 2021	Prvi termin "Redno" 1.1. 2021	Povprečna čakalna doba vseh čakajočih na seznamu 1.1. 2021
1769	MR zapestja	23,2	57,2	91,1	87,7
1770	MR roke	26,9	60,0	86,6	70,0
1771	MR kolka	21,1	56,1	78,5	112,0
1772	MR kolena	21,9	47,7	77,5	52,8
1773	MR gležnja	21,5	56,5	85,2	71,6
1774	MR stopala	21,5	56,5	81,1	116,7
1776	MR skeleta brez KS - drugo	23,2	59,8	86,5	104,4
1777	MR SIS (sakroliakalnega sklepa) brez KS	20,6	47,9	76,2	80,6
1778	MR cervikalne hrbtenice s KS	18,8	50,7	84,9	205,4
1779	MR torakalne hrbtenice s KS	18,7	51,1	84,9	262,7
1780	MR komolca s KS	22,1	55,7	95,2	29,3
1781	MR lumbosakralne hrbtenice s KS	18,7	51,1	84,9	188,4
1782	MR rame s KS	22,9	60,9	99,3	80,3
1783	MR zapestja s KS	23,3	57,2	95,3	110,8
1784	MR roke s KS	25,4	55,1	80,4	
1785	MR kolka s KS	20,9	59,8	86,3	133,9
1786	MR kolena s KS	18,9	46,2	76,4	144,9
1787	MR gležnja s KS	19,2	51,7	80,7	99,2
1788	MR stopala s KS	19,8	52,4	81,3	80,6
1789	MR skeleta s KS - drugo	18,7	57,8	69,6	106,9
1790	MR SIS (sakroliakalnega sklepa) s KS	19,8	46,5	78,8	103,1



VZS	VZS naziv	Prvi termin "Zelo hitro" 1.1. 2021	Prvi termin "Hitro" 1.1. 2021	Prvi termin "Redno" 1.1. 2021	Povprečna čakalna doba vseh čakajočih na seznamu 1.1. 2021
1791	MR prsnega koša	27,8	55,5	75,0	106,4
1792	MR trebušnih organov	40,1	90,0	131,1	132,7
1793	MR abdomna- drugo	43,4	76,9	114,0	136,2
1794	MR zgornjega abdomna	38,5	94,9	140,1	128,2
1795	MR medenice	36,8	68,9	103,5	117,0
1796	MR jeter	34,9	129,1	122,6	106,7
1797	MR dojke	36,8	70,0	96,4	99,9
1798	MR prsnega koša s KS	27,8	55,5	75,0	96,5
1799	MR trebušnih organov s KS	38,5	94,9	132,5	148,8
1800	MR abdomna s KS - drugo	43,4	83,5	125,3	132,5
1801	MR zgornjega abdomna s KS	37,3	133,2	118,6	199,5
1802	MR medenice s KS	35,5	70,0	113,6	134,4
1803	MR jeter s kontrastom	35,7	124,6	121,8	160,3
1804	MR dojke s KS	36,8	70,0	96,4	150,7
1805	MRA možganskega žilja - arterije TOF	28,1	61,2	92,7	200,2
1806	MRA možganskega žilja - vene TOF	26,4	55,1	90,3	213,5
1807	MRA aorto- cervikalna TOF	34,5	71,6	111,6	231,0
1808	MRA torakalne aorte TOF	22,2	80,4	130,0	276,7
1809	MRA abdominalne aorte TOF	27,5	45,5	67,0	
1810	MRA pljučnih arterij TOF	21,0	104,5	178,5	431,0
1811	MRA pelvično žilje TOF	23,0	40,7	62,0	105,0

VZS	VZS naziv	Prvi termin "Zelo hitro" 1.1. 2021	Prvi termin "Hitro" 1.1. 2021	Prvi termin "Redno" 1.1. 2021	Povprečna čakalna doba vseh čakajočih na seznamu 1.1. 2021
1812	MRA ekstremiteti ( vsaka okončina posebej ) TOF	22,3	51,5	78,7	40,7
1813	MRA renalno žilje TOF	18,0	31,8	49,0	
1814	MRA TOF - drugo	23,4	43,5	65,7	163,1
1815	MRA možganskega žilja - arterije KS	33,6	59,9	82,5	229,0
1816	MRA možganskega žilja - vene KS	36,6	67,8	96,1	300,0
1817	MRA aorto- cervikalna KS	41,4	80,2	116,6	205,3
1818	MRA torakalne aorte KS	30,6	85,6	131,2	304,9
1819	MRA abdominalne aorte KS	33,2	62,0	86,6	232,3
1820	MRA pljučnih arterij KS	30,5	92,3	141,5	
1821	MRA pelvično žilje KS	33,8	62,8	85,8	162,0
1822	MRA pelvičnih a. In arterij spodnjih udov	26,3	63,5	97,4	86,8
1823	MRA renalno žilje KS	33,8	62,8	85,8	127,0
1824	MRA zgornje okončine s KS	21,4	59,6	68,0	131,0
1825	MRA prsnega koša s KS	26,7	42,7	57,0	
1826	MRA hrbtenice s KS	34,8	57,8	80,8	144,0
1827	MRA trebuha s KS	36,3	62,8	95,3	59,0
1828	MRA medenice s KS	40,5	70,0	102,3	85,0
1829	MRA drugih področij s KS	23,7	41,0	62,3	65,8
1830	MRA pljučnih ven s KS	23,5	112,5	196,5	119,0
1831	MR srca - prikaz morfoloških struktur brez KS	37,2	97,7	143,5	197,3
1832	MR srca - prikaz funkcije brez KS	37,2	97,7	133,3	161,5

VZS	VZS naziv	Prvi termin "Zelo hitro" 1.1. 2021	Prvi termin "Hitro" 1.1. 2021	Prvi termin "Redno" 1.1. 2021	Povprečna čakalna doba vseh čakajočih na seznamu 1.1. 2021
1833	MR srca - prikaz morfoloških struktur s KS	39,8	96,6	142,0	276,5
1834	MR srca - prikaz funkcije s KS	39,8	96,6	142,0	245,6
1835	MR koronarnih arterij s KS	28,5	116,0	199,5	244,5
1836	MRA srca in velikih žil - prikaz pretoka s KS	17,5	112,0	186,5	358,4
1852	RTG prstov rok	10,4	11,8	13,7	74,0
1853	RTG dlani	10,8	12,5	14,3	76,7
1854	RTG zapestja	11,1	13,2	15,5	33,7
1855	RTG os naviculare	11,9	13,8	15,1	6,0
1856	RTG podlahti	10,1	12,6	14,5	10,7
1857	RTG komolca	11,1	13,3	15,7	69,9
1858	RTG nadlahti	10,1	12,9	14,7	58,7
1859	RTG rame	11,2	15,4	19,3	32,8
1860	RTG prstov nog	10,5	12,4	14,3	13,5
1861	RTG stopala	10,4	13,6	14,1	79,9
1862	RTG petnice	10,3	13,8	16,0	32,2
1863	RTG gležnja	11,1	13,4	15,7	81,3
1864	RTG goleni	10,1	12,9	14,7	57,3
1865	RTG kolena	11,1	13,5	15,7	62,1
1866	RTG pogačice	10,6	13,6	15,6	58,1
1867	RTG stegnenice	10,8	13,8	15,8	24,0
1868	RTG kolka	10,6	12,6	22,6	49,8

VZS	VZS naziv	Prvi termin "Zelo hitro" 1.1. 2021	Prvi termin "Hitro" 1.1. 2021	Prvi termin "Redno" 1.1. 2021	Povprečna čakalna doba vseh čakajočih na seznamu 1.1. 2021
1869	RTG medenice	10,8	14,1	16,2	86,8
1870	RTG sakroiliakalnega sklepa - SIS	10,2	13,2	15,0	43,4
1871	RTG cervikalne hrbtenice	10,1	13,1	15,2	40,3
1872	RTG torakalne hrbtenice	10,2	13,2	15,3	38,2
1873	RTG lumbosakralne hrbtenice	10,6	12,6	14,6	57,4
1874	RTG hrbtenice v predelu L5-S1	10,8	14,3	16,4	57,0
1875	RTG trtice	10,0	13,3	14,7	15,0
1876	RTG ključnice	10,2	12,8	14,7	15,8
1877	RTG sternoklavikularnega sklepa	10,8	14,1	16,1	
1878	RTG lopatice	10,3	13,3	15,1	15,0
1879	RTG reber	10,3	11,7	13,3	27,1
1880	RTG prsnice (sternuma)	10,3	13,0	14,9	124,9
1881	RTG glave	9,8	12,5	14,2	39,4
1882	RTG sinusov	9,6	11,9	13,2	42,1
1883	RTG nosa	10,0	12,4	14,1	
1884	RTG po schullerju	4,8	7,0	8,6	14,0
1885	RTG ličnice	4,8	7,3	9,5	
1886	RTG orbit	4,9	8,5	10,6	
1887	RTG spodnje čeljusti (mandibule)	4,7	14,1	16,3	57,0
1888	RTG pc	8,5	10,2	11,7	141,8
1889	RTG abdomna	3,7	15,8	18,3	86,0

VZS	VZS naziv	Prvi termin "Zelo hitro" 1.1. 2021	Prvi termin "Hitro" 1.1. 2021	Prvi termin "Redno" 1.1. 2021	Povprečna čakalna doba vseh čakajočih na seznamu 1.1. 2021
1893	Nativno slikanje ledvic	3,2	4,5	13,0	180,0
1894	Intravenska urografija - IVU	6,6	14,0	27,2	105,9
1895	Retrogradna pielografija	9,5	18,5	46,3	
1898	Perkutana anterogradna pielografija	3,0	3,0	3,0	
1921	Angiografija (brez koronarne angiografije)	21,0	32,0	44,7	66,5
1926	RTG solzevodov	10,3	29,3	39,8	
1927	RTG prvega vratnega vretenca (dens)	5,5	8,4	10,1	
1931	UZ vratu	20,6	79,9	118,4	178,3
1938	Doppler ehografija	28,8	58,6	93,8	201,4
1941	UZ vratnih žil	28,5	69,3	124,6	166,2
1943	UZ dojk obojestransko	15,8	51,3	94,8	295,0
1944	UZ dojk enostransko	18,9	54,9	72,9	178,7
1952	Usmerjen ali urgenten UZ srca	17,3	84,8	136,5	253,2
1983	UZ sklepa	29,6	98,6	118,1	181,3
1985	UZ kolka novorojenčkov	7,1	17,9	30,0	57,9
1986	UZ kolka dojenčkov	25,2	33,1	26,4	66,6
1991	UZ mehkih tkiv	59,7	94,7	123,0	128,6
1992	UZ preiskava ene bezgavčne lože	23,5	60,8	115,0	224,8
2006	Artroskopija kolena (diagnostična in terapevtska)	34,4	66,7	106,0	272,5
2017	Mamografija (vključuje odčitavanje slike, izključuje preventivno presejanje)	18,6	31,3	52,9	174,6

VZS	VZS naziv	Prvi termin "Zelo hitro" 1.1. 2021	Prvi termin "Hitro" 1.1. 2021	Prvi termin "Redno" 1.1. 2021	Povprečna čakalna doba vseh čakajočih na seznamu 1.1. 2021
2072	Kriokauterizacija ali krioterapija (postopek v dermatologiji)				117,7
2077	Odstranitev polipov	8,5	26,5	72,3	236,2
2104	Revizijska operacija kolka	41,0	110,9	154,3	267,1
2105	Revizijska operacija kolena	34,4	109,5	207,1	266,4
2106	Revizijska operacija ramena	26,6	65,4	83,0	177,3
2107	Vertebroplastika	10,3	27,7	41,3	289,6
2108	Operacija hrbtenice - dekompresija	70,5	159,3	271,0	582,1
2109	Operacija hrbtenice - spondilodeza	48,2	248,3	489,7	1017,1
2111	Operacija skolioze	3,0	3,0	367,0	308,0
2115	Artrodeza ramena	90,0	120,0	243,0	236,0
2160	Lažji posegi v otorinolaringologiji (ORL) in maksilofacialni kirurgiji v lokalni anesteziji	14,7	29,5	34,0	247,4
2161	Posegi na ušesu v lokalni anesteziji	22,8	68,0	98,8	88,6
2162	Posegi na bobniču ali srednjem ušesu v lokalni anesteziji	10,0	186,0	207,3	391,7
2163	Posegi na notranjem ušesu v lokalni anesteziji	36,7	70,3	110,3	185,6
2164	Kostno usidran slušni pripomoček – BAHA v lokalni anesteziji	10,0	90,0	358,0	564,8
2165	Posegi na mandljih v lokalni anesteziji	12,5	73,3	105,0	348,6
2166	Funkcionalni posegi v nosu v lokalni anesteziji	15,0	93,8	120,0	195,0
2167	MIST (minimalno invazivna terapija sinusov) v lokalni anesteziji	73,0	79,3	167,7	212,1
2168	Druge operacije nosu v lokalni anesteziji	57,5	54,5	310,5	446,2

VZS	VZS naziv	Prvi termin "Zelo hitro" 1.1. 2021	Prvi termin "Hitro" 1.1. 2021	Prvi termin "Redno" 1.1. 2021	Povprečna čakalna doba vseh čakajočih na seznamu 1.1. 2021
2170	Mali posegi malignih sprememb v otorinolaringologiji (ORL) in maksilofacialni kirurgiji v lokalni anesteziji	23,3	31,8	36,5	57,0
2171	Lažji posegi v otorinolaringologiji (ORL) in maksilofacialni kirurgiji v splošni anesteziji	41,7	412,0	452,0	385,2
2172	Posegi na mandljih pri odrasli v splošni anesteziji	39,8	158,8	464,0	629,8
2173	Posegi na mandljih in žrelnici pri otrocih v splošni anesteziji	76,6	138,2	239,4	282,6
2174	Posegi na žrelnici pri otrocih v splošni anesteziji	59,5	124,0	231,5	218,8
2175	Posegi na žrelnici in bobniču pri otrocih v splošni anesteziji	124,3	191,0	472,3	475,0
2176	Operacije malignih tumorjev v otorinolaringologiji (ORL) in maksilofacialni kirurgiji v splošni anesteziji	19,5	24,3	28,0	56,8
2177	Funkcionalne estetske operacije nosu v splošni anesteziji	69,0	188,8	292,0	1268,3
2178	Endoskopske operacije obnosnih votlin v splošni anesteziji	49,6	164,4	381,0	600,6
2179	Pansinusne operacije v splošni anesteziji	59,5	151,5	199,5	208,0
2180	Operacije tumorjev obnosnih votlin v splošni anesteziji	105,0	213,0	249,0	
2181	Druge operacije obnosnih votlin v splošni anesteziji	68,0	202,5	259,5	328,1
2214	Vestibuloplastika	3,0	99,0	129,5	
2215	Terapija abscesa v dentalni medicini	3,0	99,0	129,5	
2217	Zapora antrooralne komunikacije	3,0	81,8	112,3	
2230	Ekscizija majhnih tumorjev v oralni kirurgiji	20,2	76,0	94,8	250,3
2233	Posegi na žlezah slinavkah in izvodilih	37,0	157,0	188,0	141,3
2237	Zdravljenje recesije dlesni	1,0	51,0	51,0	

VZS	VZS naziv	Prvi termin "Zelo hitro" 1.1. 2021	Prvi termin "Hitro" 1.1. 2021	Prvi termin "Redno" 1.1. 2021	Povprečna čakalna doba vseh čakajočih na seznamu 1.1. 2021
2271	UZ skrotuma	19,1	80,1	110,4	166,0
2284	RTG celotne hrbtenice	5,5	10,1	13,8	33,3
2309	Druge ušesne operacije	57,0	548,3	559,0	964,4
2329	PTA (perkutana transluminalna angioplastika)	5,6	28,9	47,3	108,3
2345	MR protokol epilepsija brez KS	19,8	78,0	118,2	233,4
2346	MR protokol epilepsija s KS	33,1	82,8	142,3	307,5
2347	MR multipla skleroza s KS s 3D	30,0	90,5	137,8	266,9
2348	MR celotne hrbtenice	20,3	91,5	145,8	133,0
2349	MRCP (pregled žolčnega sistema)	41,9	146,6	138,3	189,6
2350	MR enterografija	35,3	93,2	147,5	197,0
2351	MR male medenice	22,6	137,8	118,6	102,8
2352	MR male medenice s KS	16,2	153,2	100,8	156,2
2353	MR srca in velikih žil brez KS	31,7	95,7	138,0	249,5
2356	CT zapestja	17,3	29,7	40,3	50,0
2357	CT komolca	17,3	29,3	40,3	31,4
2358	CT jeter s KS - 4 faze	18,7	44,0	77,4	122,6
2359	CT srca - prikaz kalcinacij	41,5	123,5	167,5	281,9
2372	Posegi v zunanjem ušesu	71,7	90,3	270,3	470,4
2373	Drugi posegi na bobniču in srednjem ušesu	7,7	90,0	188,3	273,3
2374	Posegi na mastoidni in temporalni kosti	10,0	85,0	146,5	213,6
2375	Posegi na notranjem ušesu	10,0	90,0	236,0	431,9



VZS	VZS naziv	Prvi termin "Zelo hitro" 1.1. 2021	Prvi termin "Hitro" 1.1. 2021	Prvi termin "Redno" 1.1. 2021	Povprečna čakalna doba vseh čakajočih na seznamu 1.1. 2021
2376	Posegi na koščicah srednjega ušesa	10,0	75,0	106,0	314,0
2378	Vstavitev/odstranitev kohlearnega implanta	14,0	90,0	332,0	261,0
2379	Operacija nosnega pretina	44,5	110,5	200,0	355,1
2380	Posegi v nosnih sinusih	57,5	135,0	184,0	731,0
2382	Radikalna ekscizija tumorja ustne votline	11,0	56,0	119,0	
2383	Drugi posegi v ustih, na nebu ali jezišku	50,3	110,3	158,0	159,7
2384	Drugi posegi v nosu	60,0	94,6	141,2	218,8
2401	Posegi na hrbtenici zaradi vnetja	47,5	371,5	701,5	
2407	Druge ortopedske operacije gležnja in stopala	46,1	223,3	302,6	643,9
1004P	Pregled ob neplodnosti -par - prvi	29,8	28,4	58,8	83,5
1010P	Dermatološki pregled - prvi	41,9	97,7	158,5	242,3
1011P	Venerološki pregled - prvi	13,7	23,0	42,7	82,6
1012P	Flebološki pregled - prvi	10,3	39,8	97,6	364,8
1018P	Kardiološki pregled - prvi	31,1	115,4	185,7	174,5
1026P	Nevrološki pregled - prvi	40,8	150,3	183,3	133,8
1033P	Ortopedski pregled - prvi	23,8	73,3	99,7	193,2
1040P	Psihiatrični pregled - prvi	29,5	43,5	75,6	87,9
1042P	Pregled ob odvajanju odvisnosti od prepovedanih drog - prvi	2,0	2,0	2,0	10,5
1044P	Pregled ob odvajanju odvisnosti od alkohola - prvi	8,5	35,8	70,5	71,6
1045P	Revmatološki pregled - prvi	53,9	338,6	517,8	466,5

VZS	VZS naziv	Prvi termin "Zelo hitro" 1.1. 2021	Prvi termin "Hitro" 1.1. 2021	Prvi termin "Redno" 1.1. 2021	Povprečna čakalna doba vseh čakajočih na seznamu 1.1. 2021
1050P	Urološki pregled - prvi	36,0	106,7	186,1	162,7
1053P	Diabetološki pregled - prvi	11,9	22,3	32,5	88,9
1056P	Alergološki pregled - prvi	15,1	32,6	52,8	210,9
1057P	Kardiološki pregled otroka - prvi	13,6	42,1	67,3	92,2
1062P	Alergološki pregled otroka - prvi	15,5	47,9	77,1	122,3
1063P	Revmatološki pregled otroka - prvi	22,5	56,0	103,0	57,5
1067P	Nevrološki pregled otroka - prvi	18,5	51,9	74,9	103,4
1930P	Okulistični pregled zaradi očal - prvi	39,1	68,0	100,4	140,0
2182P	Ginekološki pregled (razen pregled nosečnic) na sekundarni ravni - prvi	7,1	17,6	21,4	94,9
2183P	Pregled ob neplodnosti - moški - prvi	24,1	31,1	30,4	78,2
2184P	Pregled ob neplodnosti - ženske - prvi	22,0	26,1	33,6	84,9
2328P	Pregled v ambulanti za zdravljenje parastomalne kože - prvi	25,0	31,0	20,0	79,0
2338P	Urološki pregled otroka- prvi	37,1	98,3	214,5	129,5
2395P	Oromaksilofacialni pregled - prvi	28,9	145,5	224,3	213,1

**Priloga 5-2: Podatki o čakajočih za vse izbrane vrste zdravstvenih storitev s stanjem na dan 1. 1. 2021**

VZS	VZS naziv	Čakajoči "Zelo hitro" 1. 1. 2021	Čakajoči "Hitro" 1. 1. 2021	Čakajoči "Redno" 1. 1. 2021	Čakajoči skupaj 1. 1. 2021	Čakajoči nad dop. ČD "Zelo hitro" 1. 1. 2021	Čakajoči nad dop. ČD "Hitro" 1. 1. 2021	Čakajoči nad dop. ČD "Redno" 1. 1. 2021	Čakajoči nad dop. ČD skupaj 1. 1. 2021	Skupno število čakajočih z oznako "medicinske indikacije" 1. 1. 2021	Skupno število čakajočih na podlagi lastne želje 1. 1. 2021
1149	Operacija karpalnega kanala	56	253	695	1.004	36	61	109	206	143	94
1151	fenestracija hrbtenice	0	64	154	218	0	0	2	2	0	4
1152	operacije tumorjev na hrbtenici	0	6	6	12	0	5	5	10	2	0
1164	Druge nevrokirurške operacije	0	6	17	23	0	2	4	6	1	0
1165	Operacija prirojenih anomalij hrbtenjače in hrbteničnega kanala (meningokela, mielomeningokela,...)?	0	0	0	0	0	0	0	0	0	0
1176	Operacije na ščitnici in občitnici	4	184	231	419	1	172	193	366	12	10
1195	Operacija sive mreže (katarakte)	142	1.367	6.825	8.334	80	623	1.847	2.550	924	749
1209	Biopsija zunanjšega ušesa	0	0	2	2	0	0	2	2	0	0
1214	Kateterizacija Evstahijeve tube (ušesne troblje)	0	0	0	0	0	0	0	0	0	0
1215	Miringotomija	7	10	9	26	6	7	4	17	1	2
1219	Biopsija srednjega ušesa	0	0	0	0	0	0	0	0	0	0
1220	Miringoplastika	0	0	1	1	0	0	1	1	0	0
1228	Biopsija nosne votline in/ali zgornjega žrela	0	0	0	0	0	0	0	0	0	0
1231	Aspiracija in lavaža nosnih sinusov	0	0	0	0	0	0	0	0	0	0
1232	Biopsija nosnih sinusov	0	0	0	0	0	0	0	0	0	0
1234	Biopsija jezika	0	0	0	0	0	0	0	0	0	0

VZS	VZS naziv	Čakajoči "Zelo hitro" 1.1. 2021	Čakajoči "Hitro" 1.1. 2021	Čakajoči "Redno" 1.1. 2021	Čakajoči skupaj 1.1. 2021	Čakajoči nad dop. ČD "Zelo hitro" 1.1. 2021	Čakajoči nad dop. ČD "Hitro" 1.1. 2021	Čakajoči nad dop. ČD "Redno" 1.1. 2021	Čakajoči nad dop. ČD skupaj 1.1. 2021	Skupno število čakajočih z oznako "medicinske indikacije" 1.1. 2021	Skupno število čakajočih na podlagi lastne želje 1.1. 2021
1236	Biopsija žlez slinavk in izvodil	0	0	0	0	0	0	0	0	0	0
1238	Biopsija ustne votline	0	0	0	0	0	0	0	0	0	0
1239	Biopsija mandljev/žrelnice	0	0	0	0	0	0	0	0	0	0
1240	Incizija in drenaža peritonzilarnega abscesa	0	0	0	0	0	0	0	0	0	0
1241	Tonzilektomija/adenoidektomija	15	22	97	134	11	19	84	114	0	7
1244	Biopsija žrela	0	0	0	0	0	0	0	0	0	0
1246	Incizija in drenaža abscesov ali cist v ustni votlini	0	0	0	0	0	0	0	0	0	0
1264	Drugi oralni operativni posegi	94	561	2.184	2.839	24	206	594	824	459	726
1265	Posegi v grlu	6	25	408	439	6	10	293	309	40	33
1285	aortokoronarni obvodi	17	59	24	100	6	55	17	78	5	11
1286	menjava srčne zaklopke	16	58	29	103	9	52	20	81	8	9
1287	aortokoronarni obvodi z menjavo srčne zaklopke	37	131	41	209	15	89	36	140	24	14
1288	operacije prirojenih srčnih napak	1	0	16	17	0	0	0	0	0	0
1289	operacija torakalne anevrizme	1	0	0	1	0	0	0	0	1	0
1290	operacija abdominalne aorte (anevrizma ali okluzija)	7	45	15	67	2	40	5	47	8	2
1291	femoro - poplitealni bypass	0	2	0	2	0	0	0	0	2	0
1292	tea ACI	3	27	10	40	2	15	1	18	17	2
1293	Druge žilne operacije (razen arterije)	51	7	359	417	49	5	338	392	8	2
1294	revizije po žilnih operacijah (razen arterije)	0	0	0	0	0	0	0	0	0	0

VZS	VZS naziv	Čakajoči "Zelo hitro" 1.1. 2021	Čakajoči "Hitro" 1.1. 2021	Čakajoči "Redno" 1.1. 2021	Čakajoči skupaj 1.1. 2021	Čakajoči nad dop. ČD "Zelo hitro" 1.1. 2021	Čakajoči nad dop. ČD "Hitro" 1.1. 2021	Čakajoči nad dop. ČD "Redno" 1.1. 2021	Čakajoči nad dop. ČD skupaj 1.1. 2021	Skupno število čakajočih z oznako "medicinske indikacije" 1.1. 2021	Skupno število čakajočih na podlagi lastne želje 1.1. 2021
1298	ostale operacije na srcu	0	0	0	0	0	0	0	0	0	0
1299	revizije po operacijah na srcu (krvavitve, tamponade,...)	0	0	0	0	0	0	0	0	0	0
1301	koronarna angiografija	208	717	136	1061	166	386	58	610	14	29
1303	transkateterska embolizacija krvnih žil	1	0	0	1	1	0	0	1	0	0
1304	biopsija periferne arterije	0	0	0	0	0	0	0	0	0	0
1305	Vstavitev venske valvule	0	0	0	0	0	0	0	0	0	0
1306	Odstranitev venske valvule	0	0	0	0	0	0	0	0	0	0
1308	Druge operacije na arterijah	15	85	42	142	7	61	11	79	23	8
1309	revizije po operacijah na arterijah	0	0	0	0	0	0	0	0	0	0
1310	sklerozacija krčnih žil	8	54	1.539	1.601	7	15	387	409	11	64
1311	operacije krčnih žil	72	1.049	4.773	5.894	48	692	3.430	4.170	67	212
1327	operacija žolčnih kamnov	41	207	761	1.009	28	42	383	453	29	59
1342	operacija kile	56	364	1.434	1.854	30	168	707	905	117	99
1396	Ambulantna histeroskopija	28	133	71	232	24	14	1	39	13	5
1397	Kolposkopija, vaginoskopija	42	204	493	739	28	46	151	225	65	25
1400	Odvzem tkivnega vzorca za histopatološko diagnostiko predrakavih/rakavih sprememb materničnega vratu (biopsija, odščip)	1	19	218	238	1	4	4	9	0	0
1402	Biopsija vulve, perineja in/ali nožnice	2	0	2	4	0	0	0	0	0	2
1442	Poseg na žrelu	0	0	2	2	0	0	2	2	0	0

VZS	VZS naziv	Čakajoči "Zelo hitro" 1.1. 2021	Čakajoči "Hitro" 1.1. 2021	Čakajoči "Redno" 1.1. 2021	Čakajoči skupaj 1.1. 2021	Čakajoči nad dop. ČD "Zelo hitro" 1.1. 2021	Čakajoči nad dop. ČD "Hitro" 1.1. 2021	Čakajoči nad dop. ČD "Redno" 1.1. 2021	Čakajoči nad dop. ČD skupaj 1.1. 2021	Skupno število čakajočih z oznako "medicinske indikacije" 1.1. 2021	Skupno število čakajočih na podlagi lastne želje 1.1. 2021
1446	Plastični poseg na ožilju	0	4	8	12	0	0	1	1	0	0
1471	Elektroencefalografija EEG	31	250	190	471	29	72	54	155	3	14
1472	Nevromišična elektrodiagnostika (tudi elektromiografija EMG)	306	3.776	1.864	5.946	236	2.021	445	2.702	203	635
1604	Ortopedska operacija rame	45	65	251	361	40	10	143	193	6	22
1606	Operacija Dupuytrenove kontrakture (CD, fibromatoza dlančne fascije)	1	19	102	122	1	10	6	17	4	9
1607	Operacija nožnega palca (hallux)	13	451	1.920	2.384	10	70	1.149	1.229	39	61
1608	Endoproteza gležnja	0	6	8	14	0	0	0	0	0	1
1611	Operacija discus hernie	40	120	72	232	25	30	24	79	17	9
1624	Endoproteza kolka delna (PEP)/totalna (TEP)	88	802	2.473	3.363	71	117	646	834	247	89
1625	Endoproteza rame delna (PEP)/totalna (TEP)	0	15	105	120	0	1	55	56	6	6
1626	Endoproteza kolena	55	881	4.087	5.023	43	126	1.542	1.711	288	169
1640	Osteosinteza rame	0	0	0	0	0	0	0	0	0	0
1641	Osteosinteza cervikalne hrbtenice	1	3	8	12	0	0	0	0	0	1
1642	Osteosinteza torakolumbalne hrbtenice s "kletko - cage"	6	10	31	47	4	7	8	19	6	5
1643	Osteosinteza hrbtenice (drugi posegi)	4	5	6	15	3	5	3	11	1	1
1662	Poseg na uhlju	0	0	0	0	0	0	0	0	0	0
1664	Posegi na jeziku	0	0	3	3	0	0	2	2	0	0
1669	CT glave brez KS	95	316	131	542	45	32	8	85	13	30

VZS	VZS naziv	Čakajoči "Zelo hitro" 1.1. 2021	Čakajoči "Hitro" 1.1. 2021	Čakajoči "Redno" 1.1. 2021	Čakajoči skupaj 1.1. 2021	Čakajoči nad dop. ČD "Zelo hitro" 1.1. 2021	Čakajoči nad dop. ČD "Hitro" 1.1. 2021	Čakajoči nad dop. ČD "Redno" 1.1. 2021	Čakajoči nad dop. ČD skupaj 1.1. 2021	Skupno število čakajočih z oznako "medicinske indikacije" 1.1. 2021	Skupno število čakajočih na podlagi lastne želje 1.1. 2021
1670	CT orbit brez KS	1	3	0	4	1	3	0	4	0	0
1671	CT skeleta glave	0	2	1	3	0	0	0	0	1	1
1672	CT srednjega ušesa in temporalke	1	28	20	49	1	6	0	7	1	3
1673	CT obraznih kosti	2	2	1	5	1	0	0	1	1	0
1674	CT obnosnih votlin brez KS	8	84	46	138	3	7	5	15	4	10
1675	CT vratu brez KS	1	9	1	11	1	2	0	3	0	0
1676	CT glave s KS	19	53	13	85	4	14	2	20	5	5
1677	CT orbit s KS	1	0	0	1	0	0	0	0	0	0
1678	CT skeleta glave s KS	0	0	0	0	0	0	0	0	0	0
1679	CT obnosnih votlin s KS	0	1	0	1	0	0	0	0	0	0
1680	CT vratu s KS	17	7	0	24	10	2	0	12	3	0
1681	CT skeleta okončin	15	17	9	41	7	1	0	8	5	3
1682	CT skeleta hrbtenice	0	2	0	2	0	0	0	0	1	0
1683	CT cervikalne hrbtenice	4	7	7	18	3	2	1	6	1	2
1684	CT torakalne hrbtenice	3	4	1	8	1	0	0	1	2	0
1685	CT lumbo-sakralne hrbtenice	6	37	18	61	3	5	0	8	3	0
1687	CT skeleta medenice	2	6	4	12	1	0	0	1	1	0
1688	CT kolkov	0	18	6	24	0	2	0	2	3	2
1689	CT SIS (sakroiliakalnega sklepa)	0	1	2	3	0	1	0	1	0	1

VZS	VZS naziv	Čakajoči "Zelo hitro" 1.1. 2021	Čakajoči "Hitro" 1.1. 2021	Čakajoči "Redno" 1.1. 2021	Čakajoči skupaj 1.1. 2021	Čakajoči nad dop. ČD "Zelo hitro" 1.1. 2021	Čakajoči nad dop. ČD "Hitro" 1.1. 2021	Čakajoči nad dop. ČD "Redno" 1.1. 2021	Čakajoči nad dop. ČD skupaj 1.1. 2021	Skupno število čakajočih z oznako "medicinske indikacije" 1.1. 2021	Skupno število čakajočih na podlagi lastne želje 1.1. 2021
1690	CT artrografija rame brez KS	0	0	3	3	0	0	0	0	2	0
1691	CT kolena	7	18	7	32	2	0	0	2	6	0
1692	CT rame	5	22	4	31	4	1	0	5	6	1
1693	CT gležnja	6	21	14	41	3	2	1	6	5	2
1694	CT artrografija - drugo brez KS	0	1	0	1	0	0	0	0	0	0
1695	CT po ISR brez KS	0	0	0	0	0	0	0	0	0	0
1697	CT skeleta drugo - brez KS	5	3	0	8	5	0	0	5	1	0
1698	CT - dentalni	0	0	0	0	0	0	0	0	0	0
1699	CT pelvimetrija	0	0	0	0	0	0	0	0	0	0
1700	CT skeleta okončin s KS	0	0	0	0	0	0	0	0	0	0
1701	CT skeleta hrbtenice s KS	0	0	0	0	0	0	0	0	0	0
1702	CT cervikalne hrbtenice s KS	0	0	0	0	0	0	0	0	0	0
1703	CT torakalne hrbtenice s KS	1	0	1	2	0	0	0	0	1	0
1704	CT lumbo-sakralne hrbtenice s KS	1	0	0	1	1	0	0	1	0	0
1705	CT po mielografiji s KS	0	0	0	0	0	0	0	0	0	0
1706	CT skeleta medenice s KS	2	0	0	2	1	0	0	1	0	0
1707	CT artrografija rame s KS	1	3	2	6	0	2	2	4	1	0
1708	CT artrografija - drugo s KS	0	2	0	2	0	1	0	1	0	0
1709	CT po ISR s KS	0	0	0	0	0	0	0	0	0	0



VZS	VZS naziv	Čakajoči "Zelo hitro" 1.1. 2021	Čakajoči "Hitro" 1.1. 2021	Čakajoči "Redno" 1.1. 2021	Čakajoči skupaj 1.1. 2021	Čakajoči nad dop. ČD "Zelo hitro" 1.1. 2021	Čakajoči nad dop. ČD "Hitro" 1.1. 2021	Čakajoči nad dop. ČD "Redno" 1.1. 2021	Čakajoči nad dop. ČD skupaj 1.1. 2021	Skupno število čakajočih z oznako "medicinske indikacije" 1.1. 2021	Skupno število čakajočih na podlagi lastne želje 1.1. 2021
1710	CT hrbtenice z intratekalno aplik. KS	0	0	0	0	0	0	0	0	0	0
1712	CT skeleta drugo s KS	0	0	0	0	0	0	0	0	0	0
1713	CT prsnih organov brez KS	78	252	169	499	31	18	10	59	141	39
1715	CT trebušnih organov brez KS	79	208	96	383	44	14	6	64	45	21
1716	CT zgornjega abdomna brez KS	3	8	4	15	1	0	0	1	5	3
1717	CT medeničnih organov brez KS	1	1	3	5	1	0	1	2	1	0
1718	CT prsnega koša - pljuč HRCT	54	178	121	353	12	39	8	59	54	33
1719	CT abdomna brez KS - drugo	46	77	38	161	20	5	3	28	47	12
1720	CT pljuč protokol lungcare	7	17	27	51	1	5	3	9	9	4
1721	CT urografija	8	29	16	53	3	5	0	8	15	3
1722	CT širokega črevesa brez KS	5	3	1	9	2	0	0	2	5	1
1723	CT ozkega črevesa brez KS	0	0	0	0	0	0	0	0	0	0
1724	CT prsnih organov s KS	145	467	293	905	58	135	73	266	225	66
1725	CT trebušnih organov s KS	254	479	195	928	94	102	23	219	374	66
1726	CT zgornjega abdomna s KS	11	9	6	26	9	0	0	9	8	0
1727	CT medeničnih organov s KS	0	2	1	3	0	1	0	1	0	0
1728	CT jeter s portalnim ojačanjem	0	1	0	1	0	0	0	0	1	0
1729	CT urografija - KS	42	61	13	116	16	10	1	27	41	7
1730	CT širokega črevesa s KS	4	8	12	24	0	0	0	0	16	2

VZS	VZS naziv	Čakajoči "Zelo hitro" 1.1. 2021	Čakajoči "Hitro" 1.1. 2021	Čakajoči "Redno" 1.1. 2021	Čakajoči skupaj 1.1. 2021	Čakajoči nad dop. ČD "Zelo hitro" 1.1. 2021	Čakajoči nad dop. ČD "Hitro" 1.1. 2021	Čakajoči nad dop. ČD "Redno" 1.1. 2021	Čakajoči nad dop. ČD skupaj 1.1. 2021	Skupno število čakajočih z oznako "medicinske indikacije" 1.1. 2021	Skupno število čakajočih na podlagi lastne želje 1.1. 2021
1731	CT ozkega črevesa s KS	0	0	0	0	0	0	0	0	0	0
1732	CTA torakalne aorte	6	71	74	151	2	6	2	10	104	7
1733	CTA abdominalne aorte	14	58	65	137	4	2	2	8	97	2
1734	CTA pelvičnih žil	0	9	2	11	0	0	0	0	9	0
1735	CTA zgornjih okončin	1	1	1	3	1	0	0	1	2	0
1736	CTA pljučnih arterij	0	5	4	9	0	2	0	2	3	0
1737	CTA jeter	0	0	0	0	0	0	0	0	0	0
1738	CTA ledvic	0	1	2	3	0	0	0	0	2	0
1739	CTA selektivne angiografije	0	5	2	7	0	0	0	0	7	0
1740	CTA aorto- cervikalna	28	77	43	148	19	25	3	47	6	5
1741	CTA pelvičnih a. in a. spodnjih okončin	48	129	55	232	18	22	1	41	108	7
1742	CTA torakalne in abdominalne aorte	16	54	42	112	5	1	0	6	90	2
1743	CTA možganskih arterij	12	45	58	115	7	18	10	35	6	7
1744	CTA venografija možganov	0	2	0	2	0	2	0	2	0	0
1745	CTA venografija vratu	0	0	0	0	0	0	0	0	0	0
1746	CTA venografija drugo	1	0	0	1	0	0	0	0	1	0
1747	CTA srca - prikaz kalcinacij	1	0	0	1	1	0	0	1	0	0
1748	CTA srca - prikaz morfoloških struktur	2	9	4	15	0	0	0	0	13	0
1749	CTA srca - prikaz funkcije	0	1	2	3	0	0	0	0	3	0

VZS	VZS naziv	Čakajoči "Zelo hitro" 1.1. 2021	Čakajoči "Hitro" 1.1. 2021	Čakajoči "Redno" 1.1. 2021	Čakajoči skupaj 1.1. 2021	Čakajoči nad dop. ČD "Zelo hitro" 1.1. 2021	Čakajoči nad dop. ČD "Hitro" 1.1. 2021	Čakajoči nad dop. ČD "Redno" 1.1. 2021	Čakajoči nad dop. ČD skupaj 1.1. 2021	Skupno število čakajočih z oznako "medicinske indikacije" 1.1. 2021	Skupno število čakajočih na podlagi lastne želje 1.1. 2021
1750	CTA koronarnih arterij	62	287	155	504	29	59	67	155	233	22
1755	MR glave brez kontrasta	135	1.111	1.012	2.258	60	595	286	941	294	208
1756	MR obraza in drugo brez KS	6	13	9	28	3	8	6	17	0	1
1757	MR vratu brez KS	6	41	23	70	5	14	4	23	2	2
1758	MR multipla skleroza brez KS	10	71	125	206	9	43	38	90	1	16
1759	MR glave s KS	68	477	1.278	1.823	35	244	727	1.006	243	159
1760	MR obraza in drugo s KS	3	6	3	12	2	4	2	8	1	1
1762	MR multipla skleroza s KS	3	50	91	144	3	27	18	48	15	35
1763	MR vratu s KS	1	20	10	31	1	13	4	18	8	0
1764	MR cervikalne hrbtenice	107	547	432	1.086	61	99	57	217	120	103
1765	MR rame	96	461	150	707	44	146	2	192	54	45
1766	MR torakalne hrbtenice	39	173	74	286	17	22	12	51	46	30
1767	MR komolca	7	36	11	54	1	14	2	17	7	2
1768	MR lumbosakralne hrbtenice	211	1277	815	2303	79	169	39	287	172	176
1769	MR zapestja	17	52	17	86	4	9	1	14	24	3
1770	MR roke	11	54	9	74	6	9	0	15	15	3
1771	MR kolka	22	150	85	257	9	73	21	103	28	19
1772	MR kolena	130	384	214	728	32	39	8	79	65	47
1773	MR gležnja	22	104	33	159	11	5	2	18	13	18

VZS	VZS naziv	Čakajoči "Zelo hitro" 1.1. 2021	Čakajoči "Hitro" 1.1. 2021	Čakajoči "Redno" 1.1. 2021	Čakajoči skupaj 1.1. 2021	Čakajoči nad dop. ČD "Zelo hitro" 1.1. 2021	Čakajoči nad dop. ČD "Hitro" 1.1. 2021	Čakajoči nad dop. ČD "Redno" 1.1. 2021	Čakajoči nad dop. ČD skupaj 1.1. 2021	Skupno število čakajočih z oznako "medicinske indikacije" 1.1. 2021	Skupno število čakajočih na podlagi lastne želje 1.1. 2021
1774	MR stopala	10	127	47	184	4	40	4	48	9	8
1776	MR skeleta brez KS - drugo	11	53	35	99	5	16	5	26	13	7
1777	MR SIS (sakroliakalnega sklepa) brez KS	7	119	38	164	1	10	1	12	39	9
1778	MR cervikalne hrbtenice s KS	8	27	44	79	5	14	12	31	21	5
1779	MR torakalne hrbtenice s KS	7	14	37	58	3	3	11	17	25	6
1780	MR komolca s KS	1	2	0	3	1	0	0	1	0	0
1781	MR lumbosakralne hrbtenice s KS	11	54	62	127	5	16	22	43	28	9
1782	MR rame s KS	9	23	6	38	5	6	0	11	9	2
1783	MR zapestja s KS	0	4	0	4	0	2	0	2	0	0
1784	MR roke s KS	0	0	0	0	0	0	0	0	0	0
1785	MR kolka s KS	4	8	9	21	2	2	1	5	5	0
1786	MR kolena s KS	0	5	3	8	0	5	1	6	0	1
1787	MR gležnja s KS	0	4	1	5	0	2	0	2	0	0
1788	MR stopala s KS	2	4	3	9	2	3	0	5	0	0
1789	MR skeleta s KS - drugo	4	7	6	17	1	0	1	2	11	1
1790	MR SIS (sakroliakalnega sklepa) s KS	1	9	0	10	1	3	0	4	4	0
1791	MR prsnega koša	2	9	7	18	1	1	1	3	6	1
1792	MR trebušnih organov	19	58	62	139	18	15	9	42	14	43
1793	MR abdomna- drugo	12	50	21	83	5	20	6	31	24	8

VZS	VZS naziv	Čakajoči "Zelo hitro" 1.1. 2021	Čakajoči "Hitro" 1.1. 2021	Čakajoči "Redno" 1.1. 2021	Čakajoči skupaj 1.1. 2021	Čakajoči nad dop. ČD "Zelo hitro" 1.1. 2021	Čakajoči nad dop. ČD "Hitro" 1.1. 2021	Čakajoči nad dop. ČD "Redno" 1.1. 2021	Čakajoči nad dop. ČD skupaj 1.1. 2021	Skupno število čakajočih z oznako "medicinske indikacije" 1.1. 2021	Skupno število čakajočih na podlagi lastne želje 1.1. 2021
1794	MR zgornjega abdomna	13	25	19	57	10	4	4	18	8	14
1795	MR medenice	32	69	18	119	16	22	5	43	38	6
1796	MR jeter	18	45	26	89	11	5	6	22	20	15
1797	MR dojke	4	7	22	33	1	3	4	8	2	5
1798	MR prsnega koša s KS	3	4	3	10	0	1	0	1	6	1
1799	MR trebušnih organov s KS	19	47	19	85	9	16	2	27	40	7
1800	MR abdomna s KS - drugo	11	18	11	40	5	10	3	18	14	1
1801	MR zgornjega abdomna s KS	7	20	10	37	1	7	3	11	22	6
1802	MR medenice s KS	27	102	23	152	9	37	9	55	57	7
1803	MR jeter s kontrastom	24	43	30	97	10	19	12	41	37	1
1804	MR dojke s KS	4	10	52	66	3	2	18	23	1	2
1805	MRA možganskega žilja - arterije TOF	27	177	170	374	12	94	83	189	45	39
1806	MRA možganskega žilja - vene TOF	4	7	6	17	1	4	3	8	4	2
1807	MRA aorto- cervikalna TOF	6	8	14	28	3	6	6	15	4	7
1808	MRA torakalne aorte TOF	0	4	14	18	0	0	0	0	16	0
1809	MRA abdominalne aorte TOF	0	0	0	0	0	0	0	0	0	0
1810	MRA pljučnih arterij TOF	0	0	1	1	0	0	0	0	1	0
1811	MRA pelvično žilje TOF	0	0	1	1	0	0	0	0	1	0
1812	MRA ekstremiteti ( vsaka okončina posebej ) TOF	3	0	0	3	0	0	0	0	3	0

VZS	VZS naziv	Čakajoči "Zelo hitro" 1.1. 2021	Čakajoči "Hitro" 1.1. 2021	Čakajoči "Redno" 1.1. 2021	Čakajoči skupaj 1.1. 2021	Čakajoči nad dop. ČD "Zelo hitro" 1.1. 2021	Čakajoči nad dop. ČD "Hitro" 1.1. 2021	Čakajoči nad dop. ČD "Redno" 1.1. 2021	Čakajoči nad dop. ČD skupaj 1.1. 2021	Skupno število čakajočih z oznako "medicinske indikacije" 1.1. 2021	Skupno število čakajočih na podlagi lastne želje 1.1. 2021
1813	MRA renalno žilje TOF	0	0	0	0	0	0	0	0	0	0
1814	MRA TOF - drugo	0	6	1	7	0	6	1	7	0	0
1815	MRA možganskega žilja - arterije KS	6	27	45	78	3	18	24	45	5	14
1816	MRA možganskega žilja - vene KS	0	1	4	5	0	1	1	2	1	1
1817	MRA aorto- cervikalna KS	2	5	1	8	1	5	1	7	0	0
1818	MRA torakalne aorte KS	0	11	43	54	0	1	0	1	41	1
1819	MRA abdominalne aorte KS	0	1	5	6	0	0	0	0	2	1
1820	MRA pljučnih arterij KS	0	0	0	0	0	0	0	0	0	0
1821	MRA pelvično žilje KS	0	0	3	3	0	0	0	0	3	0
1822	MRA pelvičnih a. In arterij spodnjih udov	0	3	1	4	0	1	0	1	0	1
1823	MRA renalno žilje KS	0	2	0	2	0	1	0	1	0	0
1824	MRA zgornje okončine s KS	0	1	0	1	0	0	0	0	1	0
1825	MRA prsnega koša s KS	0	0	0	0	0	0	0	0	0	0
1826	MRA hrbtenice s KS	0	0	1	1	0	0	0	0	1	1
1827	MRA trebuha s KS	0	1	1	2	0	0	0	0	0	0
1828	MRA medenice s KS	1	0	0	1	0	0	0	0	1	0
1829	MRA drugih področij s KS	0	3	1	4	0	0	0	0	2	0
1830	MRA pljučnih ven s KS	0	0	1	1	0	0	0	0	1	0
1831	MR srca - prikaz morfoloških struktur brez KS	6	47	22	75	6	17	2	25	28	4

VZS	VZS naziv	Čakajoči "Zelo hitro" 1.1. 2021	Čakajoči "Hitro" 1.1. 2021	Čakajoči "Redno" 1.1. 2021	Čakajoči skupaj 1.1. 2021	Čakajoči nad dop. ČD "Zelo hitro" 1.1. 2021	Čakajoči nad dop. ČD "Hitro" 1.1. 2021	Čakajoči nad dop. ČD "Redno" 1.1. 2021	Čakajoči nad dop. ČD skupaj 1.1. 2021	Skupno število čakajočih z oznako "medicinske indikacije" 1.1. 2021	Skupno število čakajočih na podlagi lastne želje 1.1. 2021
1832	MR srca - prikaz funkcije brez KS	5	44	10	59	3	18	1	22	16	2
1833	MR srca - prikaz morfoloških struktur s KS	18	148	87	253	12	44	6	62	179	1
1834	MR srca - prikaz funkcije s KS	15	101	73	189	11	40	6	57	117	1
1835	MR koronarnih arterij s KS	0	2	0	2	0	0	0	0	2	0
1836	MRA srca in velikih žil - prikaz pretoka s KS	0	3	7	10	0	0	0	0	9	1
1852	RTG prstov rok	4	25	15	44	2	4	1	7	0	7
1853	RTG dlani	1	31	7	39	0	4	0	4	1	10
1854	RTG zapestja	3	17	3	23	0	0	0	0	0	5
1855	RTG os naviculare	0	0	1	1	0	0	0	0	0	0
1856	RTG podlahti	0	1	1	2	0	0	0	0	0	0
1857	RTG komolca	4	12	11	27	1	1	0	2	1	3
1858	RTG nadlahti	0	1	2	3	0	0	0	0	0	0
1859	RTG rame	35	114	78	227	13	0	0	13	6	24
1860	RTG prstov nog	0	3	3	6	0	0	0	0	0	2
1861	RTG stopala	7	31	50	88	1	1	7	9	2	16
1862	RTG petnice	7	18	14	39	0	0	0	0	0	8
1863	RTG gležnja	7	18	24	49	2	0	3	5	1	12
1864	RTG goleni	2	2	2	6	1	0	0	1	0	0
1865	RTG kolena	18	69	162	249	3	2	9	14	5	37

VZS	VZS naziv	Čakajoči "Zelo hitro" 1.1. 2021	Čakajoči "Hitro" 1.1. 2021	Čakajoči "Redno" 1.1. 2021	Čakajoči skupaj 1.1. 2021	Čakajoči nad dop. ČD "Zelo hitro" 1.1. 2021	Čakajoči nad dop. ČD "Hitro" 1.1. 2021	Čakajoči nad dop. ČD "Redno" 1.1. 2021	Čakajoči nad dop. ČD skupaj 1.1. 2021	Skupno število čakajočih z oznako "medicinske indikacije" 1.1. 2021	Skupno število čakajočih na podlagi lastne želje 1.1. 2021
1866	RTG pogačice	0	4	4	8	0	1	0	1	1	1
1867	RTG stegnenice	0	3	4	7	0	0	0	0	1	0
1868	RTG kolka	15	53	71	139	6	2	1	9	2	16
1869	RTG medenice	6	42	111	159	2	1	18	21	4	21
1870	RTG sakroiliakalnega sklepa - SIS	3	16	2	21	0	0	0	0	0	2
1871	RTG cervikalne hrbtenice	13	89	53	155	3	3	1	7	6	25
1872	RTG torakalne hrbtenice	3	52	26	81	0	2	0	2	3	13
1873	RTG lumbosakralne hrbtenice	38	114	153	305	9	2	7	18	11	57
1874	RTG hrbtenice v predelu L5-S1	2	16	21	39	1	1	0	2	7	3
1875	RTG trtice	0	0	3	3	0	0	0	0	0	1
1876	RTG ključnice	2	1	1	4	0	0	0	0	0	0
1877	RTG sternoklavikularnega sklepa	0	0	0	0	0	0	0	0	0	0
1878	RTG lopatice	1	0	0	1	1	0	0	1	0	0
1879	RTG reber	4	9	7	20	1	0	0	1	0	4
1880	RTG prsnice (sternuma)	1	5	8	14	0	0	0	0	9	1
1881	RTG glave	1	3	1	5	0	0	0	0	0	1
1882	RTG sinusov	2	3	4	9	2	0	0	2	0	1
1883	RTG nosa	0	0	0	0	0	0	0	0	0	0
1884	RTG po schullerju	0	0	2	2	0	0	0	0	0	0



VZS	VZS naziv	Čakajoči "Zelo hitro" 1.1. 2021	Čakajoči "Hitro" 1.1. 2021	Čakajoči "Redno" 1.1. 2021	Čakajoči skupaj 1.1. 2021	Čakajoči nad dop. ČD "Zelo hitro" 1.1. 2021	Čakajoči nad dop. ČD "Hitro" 1.1. 2021	Čakajoči nad dop. ČD "Redno" 1.1. 2021	Čakajoči nad dop. ČD skupaj 1.1. 2021	Skupno število čakajočih z oznako "medicinske indikacije" 1.1. 2021	Skupno število čakajočih na podlagi lastne želje 1.1. 2021
1885	RTG ličnice	0	0	0	0	0	0	0	0	0	0
1886	RTG orbit	0	0	0	0	0	0	0	0	0	0
1887	RTG spodnje čeljusti (mandibule)	0	1	0	1	0	0	0	0	0	0
1888	RTG pc	64	119	386	569	11	20	133	164	25	133
1889	RTG abdomna	0	1	1	2	0	0	0	0	0	0
1893	Nativno slikanje ledvic	0	0	2	2	0	0	0	0	2	0
1894	Intravenska urografija - IVU	1	6	9	16	0	0	0	0	7	3
1895	Retrogradna pielografija	0	0	0	0	0	0	0	0	0	0
1898	Perkutana anterogradna pielografija	0	0	0	0	0	0	0	0	0	0
1921	Angiografija (brez koronarne angiografije)	15	20	4	39	10	2	0	12	4	0
1926	RTG solzevodov	0	0	0	0	0	0	0	0	0	0
1927	RTG prvega vratnega vretenca (dens)	0	0	0	0	0	0	0	0	0	0
1931	UZ vratu	59	236	719	1.014	23	52	132	207	205	175
1938	Doppler ehografija	6	21	47	74	6	14	9	29	0	0
1941	UZ vratnih žil	123	1.639	3.963	5.725	72	883	1.167	2.122	400	276
1943	UZ dojk obojestransko	173	840	1.723	2.736	149	493	878	1.520	657	99
1944	UZ dojk enostransko	44	165	85	294	38	92	33	163	4	5
1952	Usmerjen ali urgenten UZ srca	24	613	763	1.400	16	482	432	930	242	25
1983	UZ sklepa	54	269	59	382	38	146	17	201	14	14

VZS	VZS naziv	Čakajoči "Zelo hitro" 1.1. 2021	Čakajoči "Hitro" 1.1. 2021	Čakajoči "Redno" 1.1. 2021	Čakajoči skupaj 1.1. 2021	Čakajoči nad dop. ČD "Zelo hitro" 1.1. 2021	Čakajoči nad dop. ČD "Hitro" 1.1. 2021	Čakajoči nad dop. ČD "Redno" 1.1. 2021	Čakajoči nad dop. ČD skupaj 1.1. 2021	Skupno število čakajočih z oznako "medicinske indikacije" 1.1. 2021	Skupno število čakajočih na podlagi lastne želje 1.1. 2021
1985	UZ kolka novorojenčkov	1	6	247	254	0	0	0	0	39	6
1986	UZ kolka dojenčkov	10	70	996	1.076	5	3	0	8	218	14
1991	UZ mehkih tkiv	92	477	221	790	23	116	16	155	55	250
1992	UZ preiskava ene bezgavčne lože	2	4	7	13	2	1	0	3	2	7
2006	Artroskopija kolena (diagnostična in terapevtska)	158	569	1.134	1.861	129	29	106	264	82	78
2017	Mamografija (vključuje odčitavanje slike, izključuje preventivno presejanje)	10	105	434	549	7	40	39	86	197	32
2072	Kriokauterizacija ali krioterapija (postopek v dermatologiji)	0	1	2	3	0	0	0	0	0	2
2077	Odstranitev polipov	2	16	6	24	1	7	5	13	7	0
2104	Revizijska operacija kolka	3	32	16	51	3	2	2	7	13	0
2105	Revizijska operacija kolena	1	22	10	33	1	0	0	1	12	0
2106	Revizijska operacija ramena	0	1	2	3	0	0	0	0	0	0
2107	Vertebroplastika	0	5	0	5	0	1	0	1	0	0
2108	Operacija hrbtenice - dekompresija	16	153	325	494	10	33	69	112	75	10
2109	Operacija hrbtenice - spondilodeza	22	274	762	1.058	12	69	355	436	104	7
2111	Operacija skolioze	0	1	7	8	0	0	4	4	0	0
2115	Artrodeza ramena	0	1	0	1	0	0	0	0	1	0
2160	Lažji posegi v otorinolaringologiji (ORL) in maksilofacialni kirurgiji v lokalni anesteziji	4	40	69	113	2	27	39	68	2	9
2161	Posegi na ušesu v lokalni anesteziji	2	9	12	23	1	1	1	3	1	4

VZS	VZS naziv	Čakajoči "Zelo hitro" 1.1. 2021	Čakajoči "Hitro" 1.1. 2021	Čakajoči "Redno" 1.1. 2021	Čakajoči skupaj 1.1. 2021	Čakajoči nad dop. ČD "Zelo hitro" 1.1. 2021	Čakajoči nad dop. ČD "Hitro" 1.1. 2021	Čakajoči nad dop. ČD "Redno" 1.1. 2021	Čakajoči nad dop. ČD skupaj 1.1. 2021	Skupno število čakajočih z oznako "medicinske indikacije" 1.1. 2021	Skupno število čakajočih na podlagi lastne želje 1.1. 2021
2162	Posegi na bobniču ali srednjem ušesu v lokalni anesteziji	1	14	111	126	1	14	84	99	8	3
2163	Posegi na notranjem ušesu v lokalni anesteziji	6	2	7	15	0	0	1	1	0	1
2164	Kostno usidran slušni pripomoček – BAHA v lokalni anesteziji	0	1	30	31	0	1	29	30	0	1
2165	Posegi na mandljih v lokalni anesteziji	0	3	13	16	0	3	3	6	0	3
2166	Funkcionalni posegi v nosu v lokalni anesteziji	3	4	76	83	0	2	2	4	1	17
2167	MIST (minimalno invazivna terapija sinusov) v lokalni anesteziji	0	4	30	34	0	1	4	5	0	10
2168	Druge operacije nosu v lokalni anesteziji	9	51	325	385	5	35	248	288	17	30
2170	Mali posegi malignih sprememb v otorinolaringologiji (ORL) in maksilofacialni kirurgiji v lokalni anesteziji	33	17	11	61	29	4	0	33	0	4
2171	Lažji posegi v otorinolaringologiji (ORL) in maksilofacialni kirurgiji v splošni anesteziji	1	7	25	33	0	1	14	15	2	4
2172	Posegi na mandljih pri odrasli v splošni anesteziji	6	60	248	314	5	28	204	237	25	29
2173	Posegi na mandljih in žrelnici pri otrocih v splošni anesteziji	7	63	270	340	6	27	108	141	7	32
2174	Posegi na žrelnici pri otrocih v splošni anesteziji	0	7	45	52	0	0	37	37	1	3
2175	Posegi na žrelnici in bobniču pri otrocih v splošni anesteziji	17	171	359	547	10	137	308	455	27	24
2176	Operacije malignih tumorjev v otorinolaringologiji (ORL) in maksilofacialni kirurgiji v splošni anesteziji	35	17	3	55	35	9	2	46	1	0
2177	Funkcionalne estetske operacije nosu v splošni anesteziji	4	17	171	192	4	16	133	153	12	8

VZS	VZS naziv	Čakajoči "Zelo hitro" 1.1. 2021	Čakajoči "Hitro" 1.1. 2021	Čakajoči "Redno" 1.1. 2021	Čakajoči skupaj 1.1. 2021	Čakajoči nad dop. ČD "Zelo hitro" 1.1. 2021	Čakajoči nad dop. ČD "Hitro" 1.1. 2021	Čakajoči nad dop. ČD "Redno" 1.1. 2021	Čakajoči nad dop. ČD skupaj 1.1. 2021	Skupno število čakajočih z oznako "medicinske indikacije" 1.1. 2021	Skupno število čakajočih na podlagi lastne želje 1.1. 2021
2178	Endoskopske operacije obnosnih votlin v splošni anesteziji	28	114	254	396	17	72	216	305	53	21
2179	Pansinusne operacije v splošni anesteziji	0	4	19	23	0	2	1	3	1	2
2180	Operacije tumorjev obnosnih votlin v splošni anesteziji	0	0	0	0	0	0	0	0	0	0
2181	Druge operacije obnosnih votlin v splošni anesteziji	3	16	96	115	2	11	66	79	2	10
2214	Vestibuloplastika	0	0	0	0	0	0	0	0	0	0
2215	Terapija abscesa v dentalni medicini	0	0	0	0	0	0	0	0	0	0
2217	Zapora antrooralne komunikacije	0	0	0	0	0	0	0	0	0	0
2230	Ekscizija majhnih tumorjev v oralni kirurgiji	0	1	3	4	0	1	3	4	0	0
2233	Posegi na žlezah slinavkah in izvodilih	1	8	8	17	1	7	0	8	0	1
2237	Zdravljenje recesije dlesni	0	0	0	0	0	0	0	0	0	0
2271	UZ skrotuma	31	134	282	447	13	32	56	101	59	85
2284	RTG celotne hrbtenice	4	14	21	39	0	0	0	0	0	1
2309	Druge ušesne operacije	10	70	202	282	8	57	165	230	45	1
2329	PTA (perkutana transluminalna angioplastika)	0	7	50	57	0	1	2	3	0	3
2345	MR protokol epilepsija brez KS	1	48	38	87	1	20	10	31	36	2
2346	MR protokol epilepsija s KS	0	16	12	28	0	3	3	6	18	0
2347	MR multipla skleroza s KS s 3D	2	97	111	210	1	87	73	161	10	3
2348	MR celotne hrbtenice	4	23	15	42	2	5	1	8	23	2
2349	MRCP (pregled žolčnega sistema)	46	172	104	322	22	48	17	87	169	31

VZS	VZS naziv	Čakajoči "Zelo hitro" 1.1. 2021	Čakajoči "Hitro" 1.1. 2021	Čakajoči "Redno" 1.1. 2021	Čakajoči skupaj 1.1. 2021	Čakajoči nad dop. ČD "Zelo hitro" 1.1. 2021	Čakajoči nad dop. ČD "Hitro" 1.1. 2021	Čakajoči nad dop. ČD "Redno" 1.1. 2021	Čakajoči nad dop. ČD skupaj 1.1. 2021	Skupno število čakajočih z oznako "medicinske indikacije" 1.1. 2021	Skupno število čakajočih na podlagi lastne želje 1.1. 2021
2350	MR enterografija	5	24	9	38	2	11	4	17	17	0
2351	MR male medenice	28	52	18	98	18	11	0	29	23	9
2352	MR male medenice s KS	50	289	42	381	12	122	4	138	181	4
2353	MR srca in velikih žil brez KS	0	4	0	4	0	0	0	0	4	0
2356	CT zapestja	12	17	5	34	6	2	0	8	9	0
2357	CT komolca	2	6	3	11	0	0	0	0	4	0
2358	CT jeter s KS - 4 faze	3	6	10	19	3	4	1	8	3	1
2359	CT srca - prikaz kalcinacij	0	4	3	7	0	0	0	0	7	0
2372	Posegi v zunanjem ušesu	1	1	20	22	1	0	14	15	1	2
2373	Drugi posegi na bobniču in srednjem ušesu	1	5	106	112	1	3	72	76	0	9
2374	Posegi na mastoidni in temporalni kosti	0	4	15	19	0	0	9	9	0	3
2375	Posegi na notranjem ušesu	0	0	42	42	0	0	36	36	0	6
2376	Posegi na koščicah srednjega ušesa	0	0	1	1	0	0	0	0	0	0
2378	Vstavitev/odstranitev kohlearnega implanta	0	4	12	16	0	1	9	10	1	2
2379	Operacija nosnega pretina	7	42	374	423	6	36	283	325	0	39
2380	Posegi v nosnih sinusih	0	1	0	1	0	1	0	1	0	0
2382	Radikalna ekscizija tumorja ustne votline	0	0	0	0	0	0	0	0	0	0
2383	Drugi posegi v ustih, na nebu ali jezišku	18	29	196	243	14	13	21	48	0	36
2384	Drugi posegi v nosu	5	12	42	59	4	10	14	28	1	0

VZS	VZS naziv	Čakajoči "Zelo hitro" 1.1. 2021	Čakajoči "Hitro" 1.1. 2021	Čakajoči "Redno" 1.1. 2021	Čakajoči skupaj 1.1. 2021	Čakajoči nad dop. ČD "Zelo hitro" 1.1. 2021	Čakajoči nad dop. ČD "Hitro" 1.1. 2021	Čakajoči nad dop. ČD "Redno" 1.1. 2021	Čakajoči nad dop. ČD skupaj 1.1. 2021	Skupno število čakajočih z oznako "medicinske indikacije" 1.1. 2021	Skupno število čakajočih na podlagi lastne želje 1.1. 2021
2401	Posegi na hrbtenici zaradi vnetja	0	0	0	0	0	0	0	0	0	0
2407	Druge ortopedske operacije gležnja in stopala	3	102	186	291	3	15	140	158	9	0
1004P	Pregled ob neplodnosti -par - prvi	2	50	247	299	2	4	1	7	69	6
1010P	Dermatološki pregled - prvi	542	3091	4421	8054	341	1543	2003	3887	139	557
1011P	Venerološki pregled - prvi	67	49	57	173	56	4	12	72	1	11
1012P	Flebološki pregled - prvi	29	258	498	785	27	177	386	590	0	20
1018P	Kardiološki pregled - prvi	553	2970	3021	6544	360	1388	991	2739	516	514
1026P	Nevrološki pregled - prvi	586	2.122	1.389	4.097	423	1.094	378	1.895	80	275
1033P	Ortopedski pregled - prvi	887	6.312	4.111	11.310	479	2.434	1.731	4.644	81	480
1040P	Psihiatrični pregled - prvi	196	332	586	1114	156	52	28	236	83	68
1042P	Pregled ob odvajanju odvisnosti od prepovedanih drog - prvi	0	0	4	4	0	0	0	0	0	0
1044P	Pregled ob odvajanju odvisnosti od alkohola - prvi	2	6	10	18	2	2	0	4	0	0
1045P	Revmatološki pregled - prvi	214	1.836	1.852	3.902	173	1.541	1.506	3.220	143	36
1050P	Urološki pregled - prvi	522	2.129	1.712	4.363	404	1.057	627	2.088	85	133
1053P	Diabetološki pregled - prvi	97	231	394	722	52	23	54	129	24	100
1056P	Alergološki pregled - prvi	27	221	607	855	18	101	340	459	3	28
1057P	Kardiološki pregled otroka - prvi	16	150	347	513	8	16	7	31	22	49
1062P	Alergološki pregled otroka - prvi	13	399	789	1201	7	38	119	164	51	155
1063P	Revmatološki pregled otroka - prvi	9	22	19	50	5	0	0	5	6	9

VZS	VZS naziv	Čakajoči "Zelo hitro" 1.1. 2021	Čakajoči "Hitro" 1.1. 2021	Čakajoči "Redno" 1.1. 2021	Čakajoči skupaj 1.1. 2021	Čakajoči nad dop. ČD "Zelo hitro" 1.1. 2021	Čakajoči nad dop. ČD "Hitro" 1.1. 2021	Čakajoči nad dop. ČD "Redno" 1.1. 2021	Čakajoči nad dop. ČD skupaj 1.1. 2021	Skupno število čakajočih z oznako "medicinske indikacije" 1.1. 2021	Skupno število čakajočih na podlagi lastne želje 1.1. 2021
1067P	Nevrološki pregled otroka - prvi	23	257	273	553	14	31	9	54	185	59
1930P	Okulistični pregled zaradi očal - prvi	13	277	2.435	2.725	8	115	424	547	41	206
2182P	Ginekološki pregled (razen pregled nosečnic) na sekundarni ravni - prvi	37	349	485	871	16	51	30	97	16	93
2183P	Pregled ob neplodnosti - moški - prvi	9	60	218	287	2	9	4	15	18	8
2184P	Pregled ob neplodnosti - ženske - prvi	3	74	156	233	1	4	2	7	0	13
2328P	Pregled v ambulanti za zdravljenje parastomalne kože - prvi	0	1	1	2	0	0	0	0	0	0
2338P	Urološki pregled otroka- prvi	7	168	317	492	4	15	46	65	7	7
2395P	Oromaksilofacialni pregled - prvi	154	2.915	5.264	8.333	76	3	787	866	409	701

