



NACIONALNO SPREMLJANJE ČAKALNIH DOB

Mesečno poročilo za stanje na dan
1. 8. 2020

Ljubljana, avgust 2020

NACIONALNO SPREMLJANJE ČAKALNIH DOB

Mesečno poročilo za stanje na dan
1. 8. 2020



Nacionalni inštitut
za **javno zdravje**

Pripravil:
David Breznikar

Zaščita dokumenta

© 2020 NIJZ

Vse pravice pridržane. Reprodukcijska po delih ali v celoti na kakršenkoli način in v kateremkoli mediju ni dovoljena brez pisnega dovoljenja avtorja. Kršitve se sankcionirajo v skladu z avtorsko pravno in kazensko zakonodajo.

POVZETEK

KLJUČNI POUDARKI

Objavljamo prvo mesečno poročilo s podatki o čakalnih dobah in številu čakajočih, po koncu epidemije SARS CoV - 2, ki je bila uradno preklicana s 1.6.2020. Namen poročila je prikazati javnosti statističen pregled stanja na področju čakalnih dob in števila čakajočih na naboru storitev, ki jih spremljamo na mesečni ravni.

NIJZ je v začetku avgusta 2020 pripravil analizo, kjer smo preverili, ali so naročila, ki so imela datum termina v času epidemije Covid 19, vendar zaradi Odloka o začasnih ukrepih na področju zdravstvene dejavnosti zaradi zaježitve in obvladovanja epidemije niso bila realizirana, dobila nove termine, kar pomeni, da so bile te osebe prenaročene na nov termin. Podatki analize so pokazali, da 39.650 naročil iz nabora storitev, ki jih mesečno spremljamo, še vedno niso dobila novih terminov, ampak imajo še vedno termine v preteklosti, zato takšnih naročil pri zajemu podatkov iz centralnega sistema tudi ne moremo šteti med čakajoče. Od tu izhaja vsa razlika v številu čakajočih, če primerjamo podatke preteklih naročil.

Število naročil z datumom termina je bilo v času epidemije veliko manj kot v enakem obdobju lanskega leta. Konkretno je imelo v času epidemije datum termina kar 28% manj oseb kot v enakem obdobju lani.

Upad števila čakajočih je zaradi vsega navedenega bolj opazen pri prvih pregledih, kjer po podatkih izvajalcev v primerjavi z enakim obdobjem lani čaka četrtno manj pacientov, pri terapevtsko-diagnostičnih storitvah pa ta delež znaša skoraj 20%.

Podatki iz baze eNaročanja na dan 1. 8. 2020 kažejo, da se na izbrani nabor prvih pregledov v povprečju čaka 3 dni manj kot na prvi dan preteklega meseca, na izbrani nabor 379 terapevtsko-diagnostičnih storitev pa se v primerjavi s prvim dnem preteklega meseca čaka 4 dni manj.

V mesecu juliju 2020 je bilo v sistemu eNaročanja izdanih 294.533 napotnic, kar pomeni 52.899 oziroma 15,2 % manj izdanih napotnic kot mesec pred tem. V preteklem mesecu je bilo ustvarjenih 476.183 naročil, kar pomeni 63.186 oziroma 11,8 % manj izdelanih naročil kot v mesecu juniju 2020. Vse to kaže, da gre za poletni sezonski upad, ko se na zdravstvene storitve naroči manj ljudi, kot pretekle mesece.

Mesečno poročilo vsebuje statistični pregled čakalnih dob in števila čakajočih za nabor vrst zdravstvenih storitev (VZS), ki se uporabljajo v sistemu eNaročanja in so vsebinsko blizu naboru storitev, ki so se do februarja 2018 spremljala v starem sistemu Načas.

Poročilo tako vsebuje 25 vrst zdravstvenih storitev, ki se nanašajo na prve preglede, in 379 vrst terapevtsko-diagnostičnih storitev. Prikazane so povprečne čakalne dobe, število čakajočih in število čakajočih nad dopustno dobo za prve preglede in za terapevtsko

diagnostične storitve. V poglavju štiri je prikazana letna primerjava podatkov na dan 1. 8. 2020 s podatki na dan 1. 8. 2019.

V poročilu prikazujemo čakalne dobe za prve proste termine, ki jih izvajalci objavljajo na portalu <https://cakalnedobe.ezdrav.si/>, te so pacientom prikazane tudi za elektronsko naročanje. Več o novih izrazih, ki se uporabljajo v sistemu elektronskega naročanja, si lahko ogledate v poglavju pojasnil in definicij.

Najdaljša dopustna čakalna doba pri stopnji nujnosti »Redno« na dan 1. 8. 2020 ni spoštovana pri štirih vrstah zdravstvenih storitev, ki jih spremljamo v tem poročilu in te so:

- Operacije tumorjev na hrbtenici
- Operacije tumorjev obnosnih votlin v splošni anesteziji
- Posegi na žrelnici in bobniču pri otrocih v splošni anesteziji
- Vstavitve/odstranitve kohlearnega implanta

To pomeni, da na dan 1. 8. 2020 za omenjeni storitvi ni izvajalca, ki ima čakalno dobo krajšo od najdaljše dopustne čakalne dobe, pri vseh ostalih storitvah, ki jih spremljamo, pa vsaj en od izvajalcev zdravstvene dejavnosti zagotavlja prvi termin znotraj dopustnih mej. Na tem mestu poudarjamo, da pri dveh od štirih storitev termin ponuja le en sam izvajalec, ki pa ima čakalno dobo daljšo od dopustne meje.

V naboru 25 zdravstvenih storitev za prvi pregled na dan 1. 8. 2020 čaka 65.109 oseb, kar pomeni 22.701, oziroma 25,9 % čakajočih manj, kot na isti dan preteklega leta in 4.352, oziroma 7,16 % več, kot na prvi dan preteklega meseca.

Nad dopustno čakalno dobo za prvi pregled na dan 1. 8. 2020 čaka 26.922 oseb, kar pomeni 9.288, oziroma 25,7 % čakajočih manj, kot na isti dan preteklega leta in 510, oziroma 1,93 % več kot na prvi dan preteklega meseca.

Na 379 izbranih zdravstvenih storitev na dan 1. 8. 2020 čaka 96.971 oseb, kar pomeni 24.049, oziroma 19,9 % čakajočih manj, kot na isti dan preteklega leta in 6.352 oziroma 7,0 % več, kot na prvi dan preteklega meseca.

Na istem naboru terapevtsko-diagnostičnih storitev najdemo skupno 39.045 oseb, ki na dan 1. 8. 2020 čakajo nad dopustno dolgo čakalno dobo, kar pomeni 7.595 oziroma 16,3 % čakajočih manj, kot na isti dan preteklega leta in 682, oziroma 1,77 % več, kot na isti dan preteklega meseca.

Tako pri prvih ambulantnih pregledih, kot pri ostalih terapevtsko-diagnostičnih storitvah opazamo podoben delež tistih, ki na pregled čakajo zaradi lastne želje. Delež takšnih oseb pri prvih pregledih znaša 5,6 %, pri terapevtsko-diagnostičnih storitvah pa 6,9 %. Drugače je pri tistih, ki so na seznam vpisani na točno določeni datum zaradi medicinske indikacije. Tu opazamo večji delež le teh pri terapevtsko-diagnostičnih storitvah, kjer ta delež znaša 10,7 %, medtem, ko je pri prvih pregledih ta delež štirikrat manjši in znaša 2,6 %.

Pri prvih pregledih nad dopustno čakalno dobo pri stopnji »Hitro« čaka 11.466 oseb, kar je le 669 manj kot pri stopnji nujnosti »Redno«, kjer število oseb, ki čakajo nad dopustno dolgo znaša 12.135. Podatki kažejo, da je število čakajočih nad dopustno čakalno dobo pri stopnji nujnosti »Hitro« pri 50 % vseh izbranih prvih pregledov večje, kot pri stopnji nujnosti »Redno«. Pri stopnji »Hitro« nad dopustno čakalno dobo na prvi pregled čaka 42 % vseh čakajočih, medtem ko delež pri stopnji »Redno« znaša 36 % od vseh, ki so vpisani pri tej stopnji nujnosti. Največji delež čakajočih nad dopustno mejo najdemo pri stopnji nujnosti zelo hitro, kjer več kot 14 dni čaka 74 % vseh čakajočih.

Pri terapevtsko-diagnostičnih storitvah podatki kažejo, da pri stopnji »Hitro« nad dopustno čakalno dobo čaka 13.081 vseh čakajočih, medtem ko je pri stopnji »Redno« takšnih veliko več kar 23.731 oseb. Pri stopnji »Hitro« nad dopustno čakalno dobo na prvi pregled čaka 39% vseh čakajočih, medtem ko delež pri stopnji »Redno« znaša 40 % od vseh, ki so vpisani pri tej stopnji nujnosti. Največji delež čakajočih nad dopustno mejo podobno kot pri prvih pregledih, najdemo pri stopnji nujnosti zelo hitro, kjer več kot 14 dni čaka 53 % vseh čakajočih.

V poročilu prikazujemo dnevni priliv na novo vpisanih oseb za celotni pretekli mesec. V zadnjem mesecu je bil priliv novih pacientov pri terapevtsko-diagnostičnih storitvah, kot tudi pri prvih pregledih manjši od števila oseb, ki so imele v zadnjem mesecu predviden datum termina. V mesecu juliju 2020 je bilo glede na podatke sistema eNaročanje za izbrani nabor vrst zdravstvenih storitev, ki so predmet spremljanja čakalnih dob, v čakalne sezname na novo vpisanih 63.732 kar je 25,6 % manj kot pretekli mesec, medtem ko je imelo predvideni datum termina 67.382 kar je 25,4 % več kot pretekli mesec.

Za konec še na nekaj splošnih podatkov o trenutnem stanju elektronskega sistema eNaročanje za mesec julij 2020:

- Trenutno je v sistem povezanih 1.003 izvajalcev zdravstvene dejavnosti;
- 467 izvajalcev omogoča eNaročanje na termin;
- 359 izvajalcev omogoča eNaročanje na okvirni termin;
- 942 izvajalcev sporoča podatke prek sistema eNaročanje;
- 2.169 izvajalcev je izdalo vsaj eno eNapotnico;
- 461 izvajalcev je sprejelo vsaj eno eNaročilo;
- Dnevno je poslanih do 15.000 eNapotnic, skupno je bilo v juliju 2020 kreiranih 294.533 eNapotnic;
- Dnevno je prejetih do 32.000 eNaročil, skupno je bilo v juliju 2020 prejetih 476.183 eNaročil.

KAZALO

1. SPLOŠNA ANALIZA STANJA NA DAN 1. 8. 2020	12
2. PRVI PREGLED – Analiza stanja na dan 1. 8. 2020	15
2.1 Aktualno stanje – Čakalne dobe	18
2.2 Aktualno stanje – Število čakajočih	21
2.3 Aktualno stanje – Število čakajočih nad dopustno čakalno dobo	23
2.4 Aktualno stanje – Mesečni priliv	25
3. ZDRAVSTVENE STORITVE – Analiza stanja na dan 1. 8. 2020	26
3.1 Aktualno stanje – Čakalne dobe	32
3.2 Aktualno stanje – Število čakajočih	35
3.3 Aktualno stanje – Število čakajočih nad dopustno čakalno dobo	37
3.4 Aktualno stanje – Mesečni priliv	39
4. LETNA PRIMERJAVA ŠTEVILA ČAKAJOČIH IN ŠTEVILA ČAKAJOČIH NAD DOPUSTNO ČAKALNO DOBO ZA STANJE NA DAN 1. 8. 2019 IN 1. 8. 2020	40
5. PRILOGE	46

SEZNAM GRAFOV

Graf 1-1: Čakajoči nad in pod dopustno čakalno dobo ter delež čakajočih nad dopustno ČD v primerjavi med prvimi pregledi in ostalimi terapevtsko-diagnostičnimi storitvami. _____	12
Graf 1-2: Število ter delež čakajočih, ko gre za medicinsko indikacijo ali lastno željo pacienta, na prve preglede in ostale terapevtsko diagnostične storitve _____	13
Graf 1-3: Delež in število čakajočih NAD dopustno čakalno dobo ločeno glede na prvi pregled in ostale terapevtsko-diagnostične storitve _____	14
Graf 2-1: Povprečna čakalna doba na prvi termin s stanjem na dan 1. 8. 2020 za prve preglede pri stopnji nujnosti »ZELO HITRO« _____	18
Graf 2-2: Povprečna čakalna doba na prvi termin s stanjem na dan 1. 8. 2020 za prve preglede pri stopnji nujnosti »HITRO« _____	19
Graf 2-3: Povprečna čakalna doba na prvi termin s stanjem na dan 1. 8. 2020 za prve preglede pri stopnji nujnosti »REDNO« _____	20
Graf 2-4: Delež in skupno število čakajočih pri prvih pregledih glede na stopnjo nujnosti za stanje na dan 1. 8. 2020 _____	21
Graf 2-5: Skupno število čakajočih na izbranem naboru prvih pregledov za stanje na dan 1. 8. 2020 glede na stopnjo nujnosti. _____	22
Graf 2-6: Delež in skupno število čakajočih nad dopustno čakalno dobo pri prvih pregledih glede na stopnjo nujnosti za stanje na dan 1. 8. 2020 _____	23
Graf 2-7: Skupno število čakajočih nad dopustno čakalno dobo na izbranem naboru prvih pregledov za stanje na dan 1. 8. 2020 glede na stopnjo nujnosti. _____	24
Graf 2-8: Dnevno gibanje vseh vpisanih v čakalni seznam za posamezni prvi pregled, vseh, ki na teh seznamih že čakajo, in tistih, ki bi glede na predvideni datum termina pregled že morali opraviti, v zadnjem mesecu. _____	25
Graf 3-1: Povprečna čakalna doba na prvi termin s stanjem na dan 1. 8. 2020 za 20 terapevtsko-diagnostičnih storitev, z najdaljšo čakalno dobo pri stopnji nujnosti »ZELO HITRO« _____	32
Graf 3-2: Povprečna čakalna doba na prvi termin s stanjem na dan 1. 8. 2020 za 20 terapevtsko-diagnostičnih storitev, z najdaljšo čakalno dobo pri stopnji nujnosti »HITRO« _____	33
Graf 3-3: Povprečna čakalna doba na prvi termin s stanjem na dan 1. 8. 2020 za 20 terapevtsko-diagnostičnih storitev, z najdaljšo čakalno dobo pri stopnji nujnosti »REDNO« _____	34
Graf 3-4: Delež in skupno število čakajočih pri terapevtsko-diagnostičnih zdravstvenih storitvah glede na stopnjo nujnosti za stanje na dan 1. 8. 2020 _____	35
Graf 3-5: Skupno število čakajočih za 20 terapevtsko-diagnostičnih storitev, kjer je število čakajočih na dan 1. 8. 2020 največje, ločeno glede na stopnjo nujnosti. _____	36
Graf 3-6: Delež in skupno število čakajočih nad dopustno čakalno dobo pri terapevtsko-diagnostičnih storitvah glede na stopnjo nujnosti za stanje na dan 1. 8. 2020 _____	37
Graf 3-7: Skupno število čakajočih nad dopustno čakalno dobo za 20 terapevtsko-diagnostičnih storitev, kjer je število čakajočih na dan 1. 8. 2020 največje, ločeno glede na stopnjo nujnosti. _____	38
Graf 3-8 : Dnevno gibanje vseh vpisanih v čakalni seznam za posamezno terapevtsko-diagnostično storitev, vseh, ki na teh seznamih že čakajo, in tistih, ki bi glede na predvideni datum termina pregled že morali opraviti, v zadnjem mesecu. _____	39
Graf 4-1: Število čakajočih in število čakajočih nad dopustno čakalno dobo za izbran nabor prvih pregledov na dan 1. 8. 2020 v primerjavi z enakim obdobjem lanskega leta. _____	40
Graf 4-2: Sprememba skupnega števila čakajočih za posamezno vrsto zdravstvene storitve aktualnega meseca v primerjavi z enakim obdobjem preteklega leta za izbrane prve preglede. _____	41
Graf 4-3: Sprememba skupnega števila čakajočih nad dopustno čakalno dobo za posamezno vrsto zdravstvene storitve aktualnega meseca v primerjavi z enakim obdobjem preteklega leta za izbrane prve preglede. _____	42

Graf 4-4: Število čakajočih in število čakajočih nad dopustno čakalno dobo za izbran nabor terapevtsko-diagnostičnih storitev na dan 1. 8. 2020 v primerjavi z enakim obdobjem lanskega leta.	43
Graf 4-5: Sprememba skupnega števila čakajočih za posamezno vrsto zdravstvene storitve aktualnega meseca v primerjavi z enakim obdobjem preteklega leta za 20 izbranih terapevtsko-diagnostičnih storitev.	44
Graf 4-6: Sprememba skupnega števila čakajočih nad dopustno čakalno dobo za posamezno vrsto zdravstvene storitve aktualnega meseca v primerjavi z enakim obdobjem preteklega leta za 20 izbranih terapevtsko-diagnostičnih storitev.	45

SEZNAM TABEL

Tabela 2-1: Pregled stanja čakalnih dob in čakajočih za prve preglede na dan 1. 8. 2020.	15
Tabela 3-1: Pregled stanja čakalnih dob in čakajočih za izbran nabor terapevtsko-diagnostičnih storitev na dan 1. 8. 2020	26

SEZNAM PRILOG

Priloga 5-1: Podatki o čakajočih za vse izbrane vrste zdravstvenih storitev s stanjem na dan 1. 8. 2020	46
Priloga 5-2: Podatki o prvih terminih in povprečni čakalni dobi vseh odprtih naročil za vse izbrane vrste zdravstvenih storitev na dan 1. 8. 2020	65

POJASNILA IN DEFINICIJE IZRAZOV

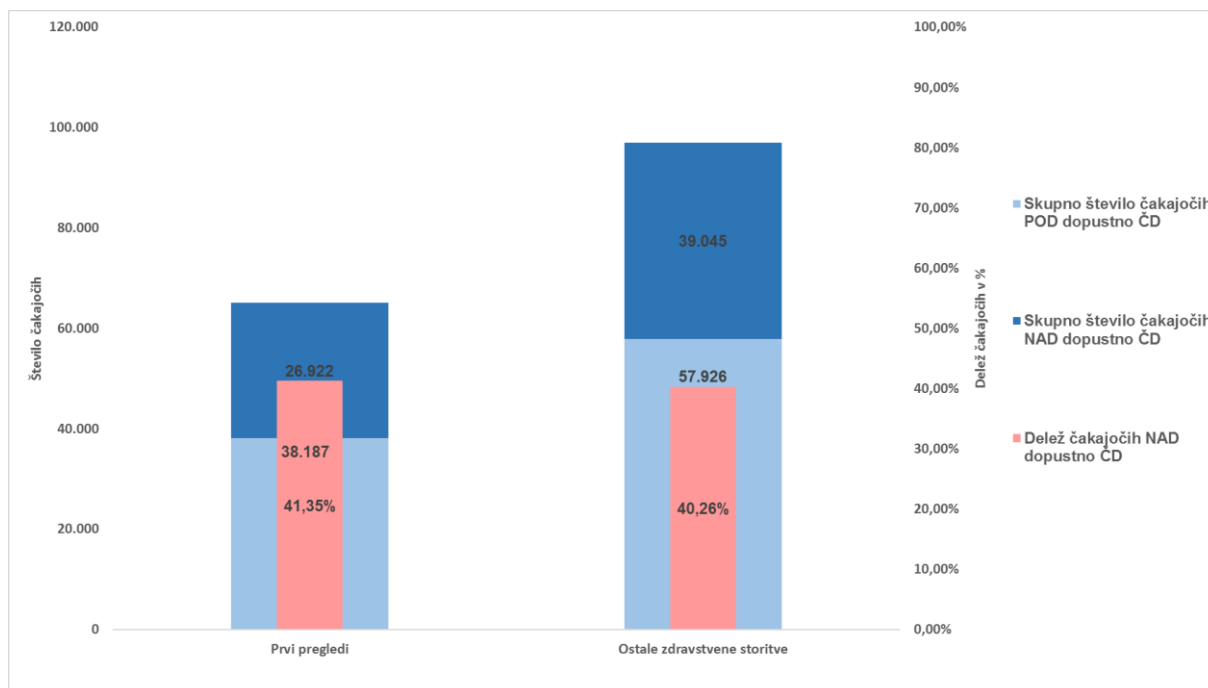
- **Prvi prosti termin** – prvi termin, ki je glede na urnik na voljo za naročanje.
- **Okvirni termin** – termin, določen na mesec natančno, razen za operativne postopke, za katere je določen na tri mesece natančno.
- **Prvi pregled** – pregled, ki je namenjen opredelitvi novonastalega zdravstvenega stanja oziroma akutnega poslabšanja kroničnega zdravstvenega stanja in načrtovanju potrebnih preiskav in zdravljenja, vključno z morebitnim zdravljenjem, opravljenim neposredno po tem pregledu. Kot prvi pregled se šteje tudi samostojno opravljena diagnostika.
- **eNaročanje** – oblika elektronskega naročanja in zbirka podatkov, ki je opredeljena z zakonom, ki ureja zbirke podatkov v zdravstvu.
- **eNapotnica** – napotnica, izdana v elektronski obliki ali izdana na papirju in pretvorjena v elektronsko obliko, ko se pacient vpiše v nek čakalni seznam.
- **Napotna listina** – dokument, s katerim izbrani osebni ali napotni zdravnik prenaša svoja pooblastila na druge zdravstvene delavce na isti ali višji ravni zdravstvene dejavnosti v skladu s predpisi, ki urejajo zdravstveno zavarovanje.
- **Šifrant VZS** – šifrant vrst zdravstvenih storitev, objavljen na spletni strani NIJZ <http://www.nijz.si/sl/podatki/sifrant-vrst-zdravstvenih-storitev-vzs>.
- **Medicinska indikacija** – bolezenska znamenja in okoliščine, ki nakazujejo določene medicinske ukrepe, v poročilu se uporablja kot indikator obstoja vzroka za uvrstitvev pacienta na točno določen termin (večinoma kasneje kot bi bil uvrščen glede na proste termine).
- **Lastna želja pacienta** – indikator, ki označuje izbiro kasnejšega prostega termina ali predstavitev ponujenega prostega termina na kasnejši datum zaradi zahteve pacienta.
- **Čakalna doba** – v dneh izraženo obdobje od uvrstitve vpisa na čakalni seznam do dejanske izvedbe zdravstvene storitve. Šteje se, da čakalna doba obstaja, če navedeno obdobje znaša več kot en dan.
- **Čakalni seznam** – elektronska zbirka podatkov zaporedno vpisanih pacientov, ki čakajo na izvedbo določene zdravstvene storitve pri izbranem izvajalcu zdravstvene dejavnosti oziroma zdravstvenem delavcu.
- **Najdaljša dopustna čakalna doba** – doba, v kateri mora biti opravljena neka zdravstvena storitev, da se z vidika objektivne medicinske presoje zdravstvenih potreb pacienta ne poslabša njegovo zdravstveno stanje ali kakovost življenja. V sistemu eNaročanje se za osebo šteje, da čaka nad dopustno dolgo čakalno dobo takoj, ko je vpisana v čakalni seznam, v kolikor je njen termin ali dodeljeni termin kasnejši od meje

za dopustno čakalno dobo. Npr. pacient, ki se 1. marca vpiše v čakalni seznam s stopnjo nujnosti hitro in dobi okvirni termin konec julija, se že 1. marca šteje kot čakajoč nad dopustno dobo, ker je časovna oddaljenost med datumom vpisa in okvirnim terminom več kot 90 dni.

1. SPLOŠNA ANALIZA STANJA NA DAN 1. 8. 2020

V poglavju predstavljamo skupno število vseh čakajočih ter število in delež čakajočih nad dopustno čakalno dobo na prve preglede v izbranih specialističnih ambulantah in na ostale terapevtsko-diagnostične storitve.

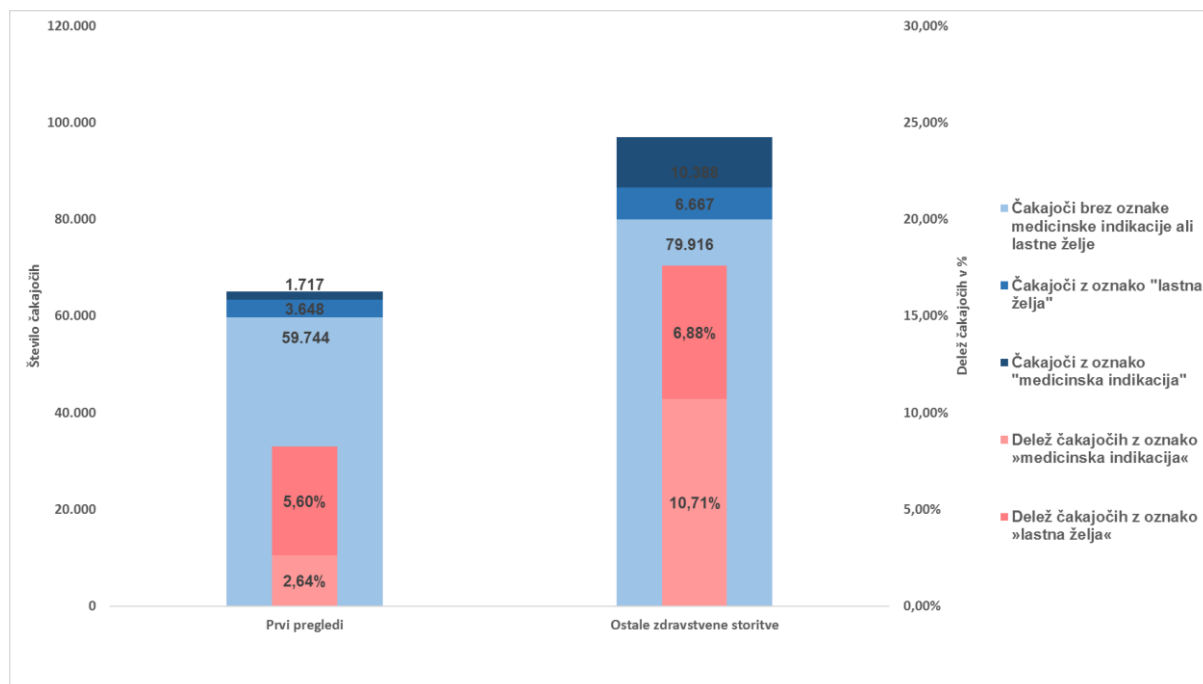
Graf 1-1: Čakajoči nad in pod dopustno čakalno dobo ter delež čakajočih nad dopustno ČD v primerjavi med prvimi pregledi in ostalimi terapevtsko-diagnostičnimi storitvami.



Na dan 1. 8. 2020 je za 25 izbranih vrst zdravstvenih storitev na prvi pregled čakalo 65.109 oseb, od tega je nad dopustno mejo čakalo 26.922 oseb, kar predstavlja 41,35 % od vseh čakajočih na prvi pregled v specialistični ambulanti. Na drugi strani je na 379 izbranih vrst zdravstvenih storitev čakalo 96.971 oseb, od tega jih je nad dopustno mejo čakalo 57.926, kar predstavlja 40,26 % od vseh čakajočih na terapevtsko diagnostično storitev. Skupaj na prve preglede in ostale storitve nad dopustno mejo čaka 65.967 oseb, kar predstavlja 40,70 % vseh čakajočih.

Pri čakajočih nad dopustno čakalno dobo (v skladu z novelo Zakona o pacientovih pravicah), niso upoštevani tisti, ki nad dopustno dolgo čakalno dobo čakajo zaradi lastne želje (prestavitve termina ali želja po določenem zdravniku) ali medicinske indikacije za uvrstitev na točno določen termin (zdravstvenega stanja, ki zahteva izvedbo storitve na določen datum).

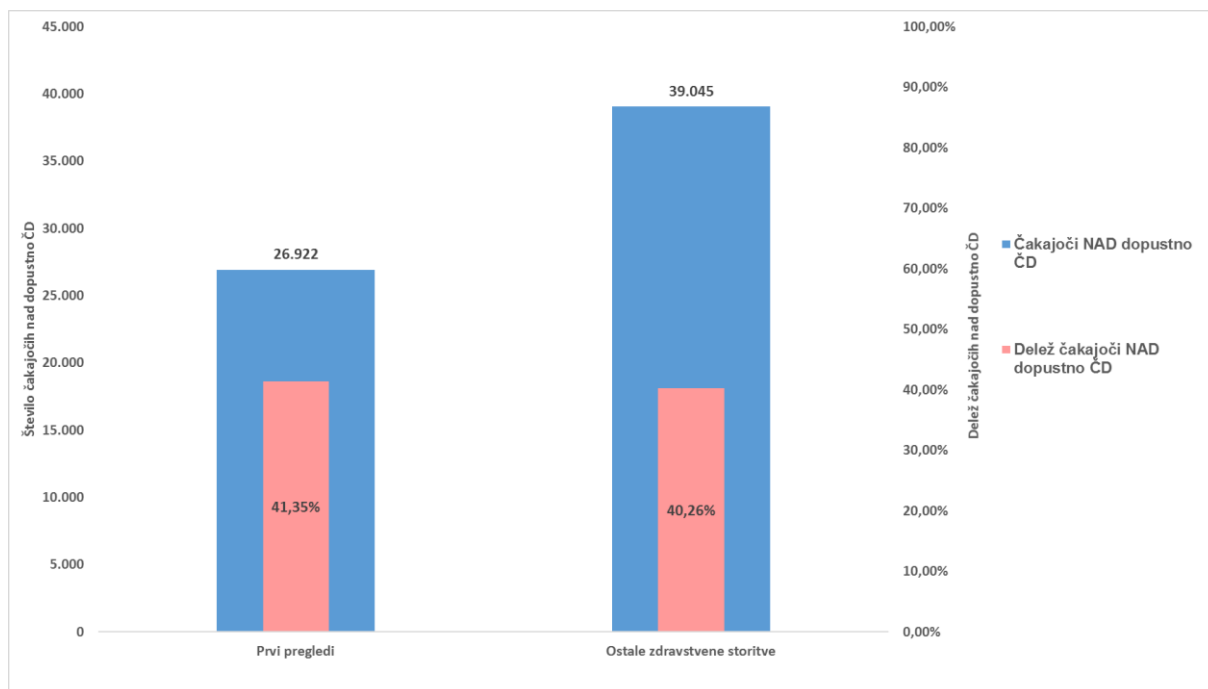
Graf 1-2: Število ter delež čakajočih, ko gre za medicinsko indikacijo ali lastno željo pacienta, na prve preglede in ostale terapevtsko diagnostične storitve



Graf prikazuje delež in število vseh čakajočih na dan 1. 8. 2020 na prve preglede in ostale terapevtsko-diagnostične storitve. Prikazati želimo, koliko je med vsemi čakajočimi takšnih, ki na čakalnih seznamih čakajo z oznako »medicinske indikacije«, kar pomeni, da je bil njihov termin določen kasneje ali prej, kot bi bil določen, v kolikor bi upoštevali izključno vrstni red prejetja napotne listine in stopnjo nujnosti. Prav tako želimo prikazati podatke o tem, koliko jih čaka zaradi lastnih želja (kasnejši termin na željo pacienta ali prestavljen termin na željo pacienta). Gre za primere, ki se ne štejejo med čakajoče nad dopustno čakalno dobo.

Več čakajočih najdemo pri terapevtsko-diagnostičnih storitvah, in sicer 96.971, od tega jih 10.388 oz. 10,71 % čaka z oznako »medicinske indikacije«, 6.667 oz. 6,88 % pa jih čaka na nek bolj oddaljen termin na lastno željo (prestavitev termina ali želja po točno določenem zdravniku). Na izbran nabor prvih pregledov čaka 65.109 oseb, od tega jih 1.717 oz. 2,64 % čaka z oznako »medicinske indikacije«, 3.648 oseb oz. 5,60 % pa jih čaka na nek bolj oddaljen termin na lastno željo.

Graf 1-3: Delež in število čakajočih NAD dopustno čakalno dobo ločeno glede na prvi pregled in ostale terapevtsko-diagnostične storitve



Graf prikazuje delež in število oseb, ki čakajo nad dopustno čakalno dobo na dan 1. 8. 2020 na prve preglede in ostale terapevtsko-diagnostične storitve. Največ čakajočih nad dopustno mejo čaka na terapevtsko-diagnostične storitve, in sicer 39.045 oseb, kar predstavlja 40,26 % vseh čakajočih na izbranem naboru ostalih zdravstvenih storitev, ki so predmet mesečnega spremljanja čakalnih dob. Pri prvih pregledih nad dopustno mejo čaka 26.922, kar predstavlja 41,35 % od vseh, ki čakajo na izbran nabor specialističnih ambulant, ki jih spremljamo na mesečni ravni.

V nadaljevanju bolj podrobno predstavljamo analize podatkov ločeno glede na tip zdravstvene storitve: prve preglede in ostale terapevtsko-diagnostične storitve.

2. PRVI PREGLED – Analiza stanja na dan 1. 8. 2020

Tabela 2-1: Pregled stanja čakalnih dob in čakajočih za prve preglede na dan 1. 8. 2020.

Kjer čakalne dobe presegajo dopustno čakalno dobo, je to označeno z rdečim tiskom. Povprečje prvih terminov je bilo izračunano kot aritmetična sredina vseh s strani izvajalcev javljenih prvih terminov za posamezen prvi pregled. Gre za prvi prosti termin, ki ga vsak izvajalec za neko storitev javno objavi na portalu spremljanja čakalnih dob sistema eNaročanje. Minimalne in maksimalne vrednosti po izvajalcih veljajo za stopnjo nujnosti redno, skupno število čakajočih pa predstavlja vsoto vseh čakajočih pri vseh stopnjah nujnosti.

Naziv VZS	Povprečna ČD na prvi termin "Zelo hitro"	Povprečna ČD na prvi termin "Hitro"	Povprečna ČD na prvi termin "Redno"	Izvajalec z najkrajšo čakalno dobo	Izvajalec z najdaljšo čakalno dobo	Povprečna ČD vseh, ki čakajo na storitev v zadnjem mesecu	Skupno število čakajočih	Skupno število čakajočih nad dopustno čakalno dobo	Delež čakajočih nad dopustno čakalno dobo	Skupno število čakajočih, ki čakajo na lastno željo ali pa čakajo na določen termin zaradi medicinske indikacije	Delež čakajočih, ki čakajo na lastno željo ali pa čakajo na določen termin zaradi medicinske indikacije	Sprememba čakalne dobe vseh čakajočih na seznamu glede na pretekli mesec
Flebološki pregled - prvi	38,2	66,8	189,7	SPLOŠNA BOLNIŠNICA BREŽICE - 2 dni	OZG ZDRAVSTVENI DOM ŠKOFJA LOKA - 417 dni	413,7	1.066	820	76,92%	24	2,25%	↓
Revmatološki pregled - prvi	64,8	337,5	490,0	SPLOŠNA BOLNIŠNICA DR. FRANCA DERGANCA NOVA GORICA - 184 dni	SPLOŠNA BOLNIŠNICA IZOLA OSPEDALE GENERALE ISOLA - 772 dni	408,0	3.349	2.382	71,13%	91	2,72%	↑
Dermatološki pregled - prvi	30,3	84,1	175,2	ZDRAVSTVENI DOM MURSKA SOBOTA - 11 dni	UKC LJUBLJANA DERMATOVENEROLOŠKA KLINIKA - 488 dni	246,0	10.816	5.170	47,80%	669	6,19%	↓
Oromaksilofacialni pregled - prvi	30,0	114,6	160,1	UKC LJUBLJANA KIRURŠKA KLINIKA - 61 dni	ZDRAVSTVENI DOM DR. ADOLFA DROLCA MARIBOR - 250 dni	234,9	7.180	782	10,89%	1.000	13,93%	↓
Kardiološki pregled - prvi	42,4	124,7	192,0	Medicinski center Heliks d.o.o. - 16 dni	SPLOŠNA BOLNIŠNICA MURSKA SOBOTA - 973 dni	218,7	7.406	3.744	50,55%	681	9,20%	↓
Alergološki pregled - prvi	26,8	49,6	82,3	ZDRAVSTVENI DOM ORMOŽ - 4 dni	UKC LJUBLJANA DERMATOVENEROLOŠKA KLINIKA - 321 dni	217,5	1.475	852	57,76%	46	3,12%	↓

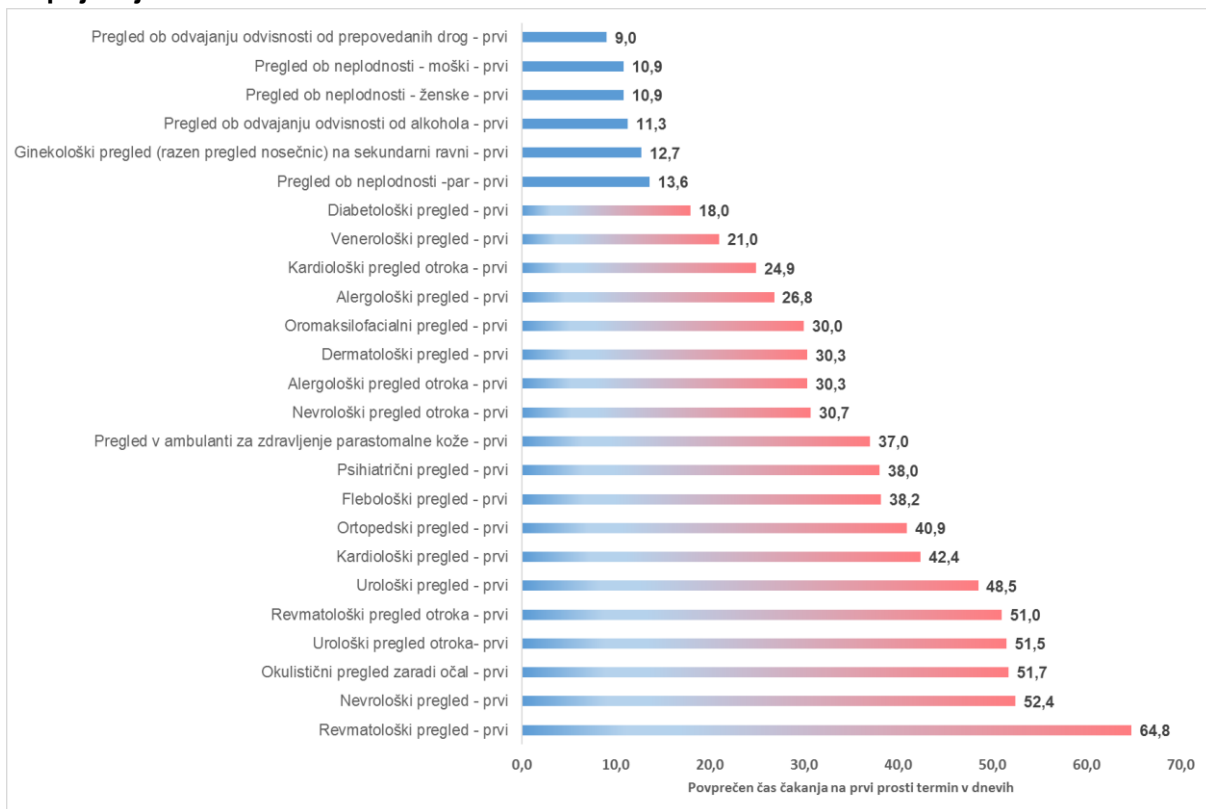
Naziv VZS	Povprečna ČD na prvi termin "Zelo hitro"	Povprečna ČD na prvi termin "Hitro"	Povprečna ČD na prvi termin "Redno"	Izvajalec z najkrajšo čakalno dobo	Izvajalec z najdaljšo čakalno dobo	Povprečna ČD vseh, ki čakajo na storitev v zadnjem mesecu	Skupno število čakajočih	Skupno število čakajočih nad dopustno čakalno dobo	Delež čakajočih nad dopustno čakalno dobo	Skupno število čakajočih, ki čakajo na lastno željo ali pa čakajo na določen termin zaradi medicinske indikacije	Delež čakajočih, ki čakajo na lastno željo ali pa čakajo na določen termin zaradi medicinske indikacije	Sprememba čakalne dobe vseh čakajočih na seznamu glede na pretekli mesec
Ortopedski pregled - prvi	40,9	92,5	134,2	ORTOPEDSKA BOLNIŠNICA VALDOLTRA OSPEDALE ORTOPEDICO VALDOLTRA - 20 dni	ZDRAVSTVENI DOM DR. ADOLFA DROLCA MARIBOR - 690 dni	204,2	13.446	6.550	48,71%	619	4,60%	↓
Nevrološki pregled - prvi	52,4	144,2	199,6	ZDRAVSTVENI DOM SLOVENSKA BISTRICA - 19 dni	SPLOŠNA BOLNIŠNICA MURSKA SOBOTA - 1064 dni	199,4	5.291	2.288	43,24%	738	13,95%	↓
Urološki pregled - prvi	48,5	121,6	192,1	UKC LJUBLJANA KIRURŠKA KLINIKA - 76 dni	SPLOŠNA BOLNIŠNICA IZOLA OSPEDALE GENERALE ISOLA - 786 dni	178,1	4.042	2.138	52,89%	190	4,70%	↓
Okulistični pregled zaradi očal - prvi	51,7	77,4	126,3	Očesna ordinacija Andrej Verk, dr.med. - Prost sprejem	OZG ZDRAVSTVENI DOM BLED - 699 dni	151,6	3.914	892	22,79%	413	10,55%	↕
Urološki pregled otroka- prvi	51,5	113,8	197,0	SPLOŠNA BOLNIŠNICA MURSKA SOBOTA - 11 dni	SPLOŠNA BOLNIŠNICA IZOLA OSPEDALE GENERALE ISOLA - 786 dni	145,4	476	137	28,78%	15	3,15%	↓
Ginekološki pregled (razen pregled nosečnic) na sekundarni ravni - prvi	12,7	28,3	48,9	BOLNIŠNICA ZA ŽENSKÉ BOLEZNI IN PORODNIŠTVO POSTOJNA - Prost sprejem	SPLOŠNA BOLNIŠNICA IZOLA OSPEDALE GENERALE ISOLA - 471 dni	135,6	944	129	13,67%	106	11,23%	↑
Alergološki pregled otroka - prvi	30,3	66,7	105,3	ZDRAVSTVENI DOM ORMOŽ - 4 dni	SPLOŠNA BOLNIŠNICA CELJE - 304 dni	135,2	1.459	241	16,52%	193	13,23%	↑
Pregled v ambulanti za zdravljenje parastomalne kože - prvi	37,0	30,0	20,0	UKC LJUBLJANA DERMATOVENEROLOŠKA KLINIKA - 20 dni	UKC LJUBLJANA DERMATOVENEROLOŠKA KLINIKA - 20 dni	125,5	13	5	38,46%	0	0,00%	↓
Venerološki pregled - prvi	21,0	32,7	77,7	SPLOŠNA BOLNIŠNICA SLOVENJ GRADEC - Prost sprejem	UKC LJUBLJANA DERMATOVENEROLOŠKA KLINIKA - 186 dni	120,7	274	139	50,73%	9	3,28%	↓

Naziv VZS	Povprečna ČD na prvi termin "Zelo hitro"	Povprečna ČD na prvi termin "Hitro"	Povprečna ČD na prvi termin "Redno"	Izvajalec z najkrajšo čakalno dobo	Izvajalec z najdaljšo čakalno dobo	Povprečna ČD vseh, ki čakajo na storitev v zadnjem mesecu	Skupno število čakajočih	Skupno število čakajočih nad dopustno čakalno dobo	Delež čakajočih nad dopustno čakalno dobo	Skupno število čakajočih, ki čakajo na lastno željo ali pa čakajo na določen termin zaradi medicinske indikacije	Delež čakajočih, ki čakajo na lastno željo ali pa čakajo na določen termin zaradi medicinske indikacije	Sprememba čakalne dobe vseh čakajočih na seznamu glede na pretekli mesec
Nevrološki pregled otroka - prvi	30,7	50,9	64,9	SPLOŠNA BOLNIŠNICA JESENICE - 19 dni	SPLOŠNA BOLNIŠNICA CELJE - 184 dni	111,4	703	246	34,99%	79	11,24%	↑
Diabetološki pregled - prvi	18,0	32,0	51,6	SPLOŠNA BOLNIŠNICA NOVO MESTO - Prost sprejem	OZG ZDRAVSTVENI DOM ŠKOFJA LOKA - 160 dni	110,5	761	182	23,92%	112	14,72%	↑
Psihiatrični pregled - prvi	38,0	61,1	81,0	ZDRAVSTVENI DOM KOPER CASA DELLA SANITA CAPODISTRIA - 1 dan	ZDRAVSTVENI DOM TRBOVLJE TRBOVLJE - 202 dni	98,8	1.195	184	15,40%	213	17,82%	↓
Kardiološki pregled otroka - prvi	24,9	50,0	67,8	SPLOŠNA BOLNIŠNICA JESENICE - 14 dni	UNIVERZITETNI KLINIČNI CENTER MARIBOR - 145 dni	94,9	394	16	4,06%	37	9,39%	↑
Pregled ob neplodnosti - ženske - prvi	10,9	19,3	35,6	BOLNIŠNICA ZA ŽENSKÉ BOLEZNI IN PORODNIŠTVO POSTOJNA - Prost sprejem	UKC LJUBLJANA GINEKOLOŠKA KLINIKA - 100 dni	91,6	219	4	1,83%	17	7,76%	↑
Revmatološki pregled otroka - prvi	51,0	65,0	86,0	UNIVERZITETNI KLINIČNI CENTER MARIBOR - 86 dni	UNIVERZITETNI KLINIČNI CENTER MARIBOR - 86 dni	87,8	70	6	8,57%	9	12,86%	↑
Pregled ob neplodnosti -par - prvi	13,6	28,3	46,2	BOLNIŠNICA ZA ŽENSKÉ BOLEZNI IN PORODNIŠTVO POSTOJNA - 16 dni	UNIVERZITETNI KLINIČNI CENTER MARIBOR - 90 dni	81,5	284	1	0,35%	69	24,30%	↓
Pregled ob neplodnosti - moški - prvi	10,9	23,1	27,5	BOLNIŠNICA ZA ŽENSKÉ BOLEZNI IN PORODNIŠTVO POSTOJNA - Prost sprejem	UNIVERZITETNI KLINIČNI CENTER MARIBOR - 72 dni	78,2	303	12	3,96%	31	10,23%	↑
Pregled ob odvijanju odvisnosti od alkohola - prvi	11,3	47,0	71,5	PSIHIATRIČNA BOLNIŠNICA IDRIJA - 30 dni	UNIVERZITETNI KLINIČNI CENTER MARIBOR - 114 dni	70,6	28	2	7,14%	4	14,29%	↑
Pregled ob odvijanju odvisnosti od prepovedanih drog - prvi	9,0	9,0	9,0	ZDRAVSTVENI DOM CELJE – Specialistična dejavnost - Prost sprejem	ZDRAVSTVENI DOM DR. ADOLFA DROLCA MARIBOR - 27 dni	10,0	1		0,00%	0	0,00%	↑

2.1 Aktualno stanje – Čakalne dobe

V poglavju predstavljamo povprečne čakalne dobe v tekočem mesecu za izbrani nabor prvih pregledov, kjer bomo primerjali povprečen čas čakanja na prvi prosti termin.

Graf 2-1: Povprečna čakalna doba na prvi termin s stanjem na dan 1. 8. 2020 za prve preglede pri stopnji nujnosti »ZELO HITRO«

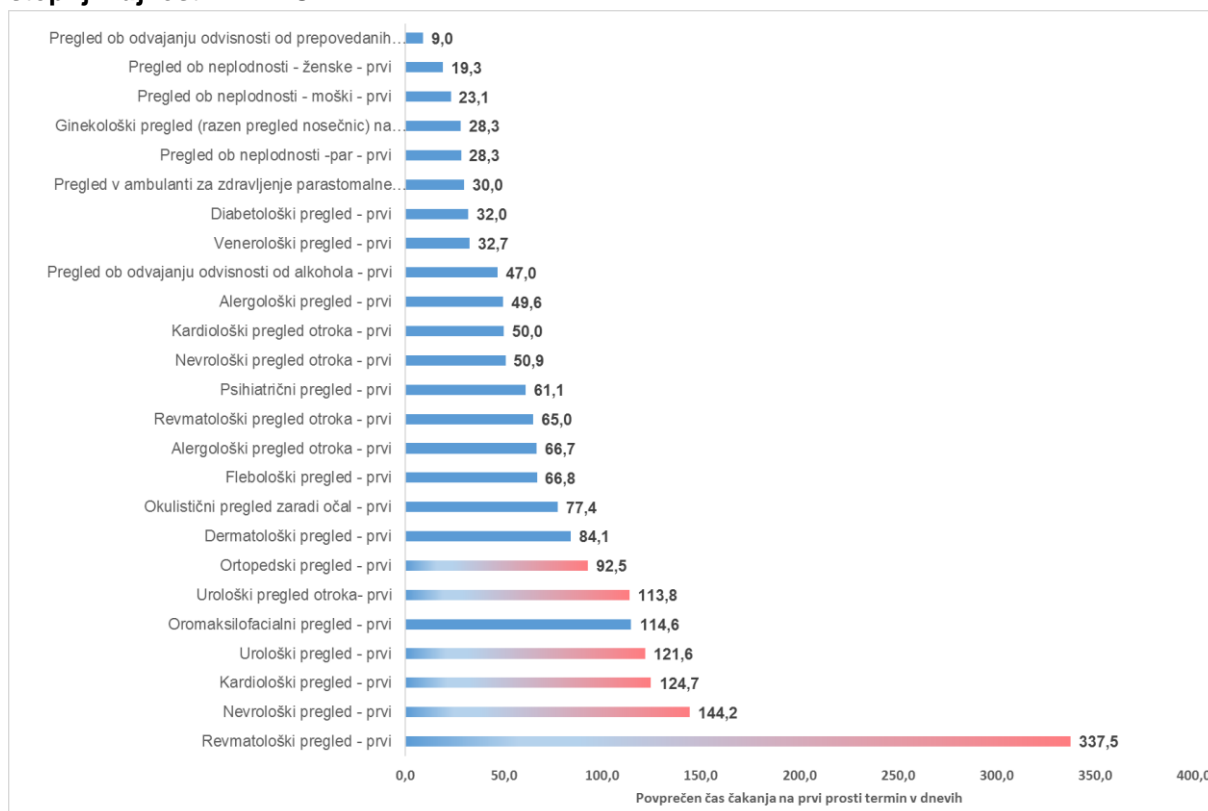


Graf prikazuje izbrani nabor vseh prvih pregledov, ki so predmet mesečnega spremljanja in njim pripadajočih povprečnih čakalnih dob na prvi prosti termin pri stopnji nujnosti »zelo hitro«. V grafu so rdeče obarvane tiste ambulate, pri katerih je povprečna čakalna doba preseгла 14 dni. Postavljeno mejo v povprečju presega od 19 od 25 prvih pregledov, na tem mestu bomo izpostavili le nekaj najdaljših in te so:

- Revmatološki pregled s povprečno čakalno dobo 65 dni;
- Nevrološki pregled s povprečno čakalno dobo 52 dni;
- Okulistični pregled zaradi očal s povprečno čakalno dobo 52 dni;
- Urološki pregled otroka s povprečno čakalno dobo 51 dni;
- Revmatološki pregled otroka s povprečno čakalno dobo 51 dni;

V naslednjem grafu prikazujemo povprečen čas čakanja na prvi termin pri stopnji nujnosti »Hitro«.

Graf 2-2: Povprečna čakalna doba na prvi termin s stanjem na dan 1. 8. 2020 za prve preglede pri stopnji nujnosti »HITRO«

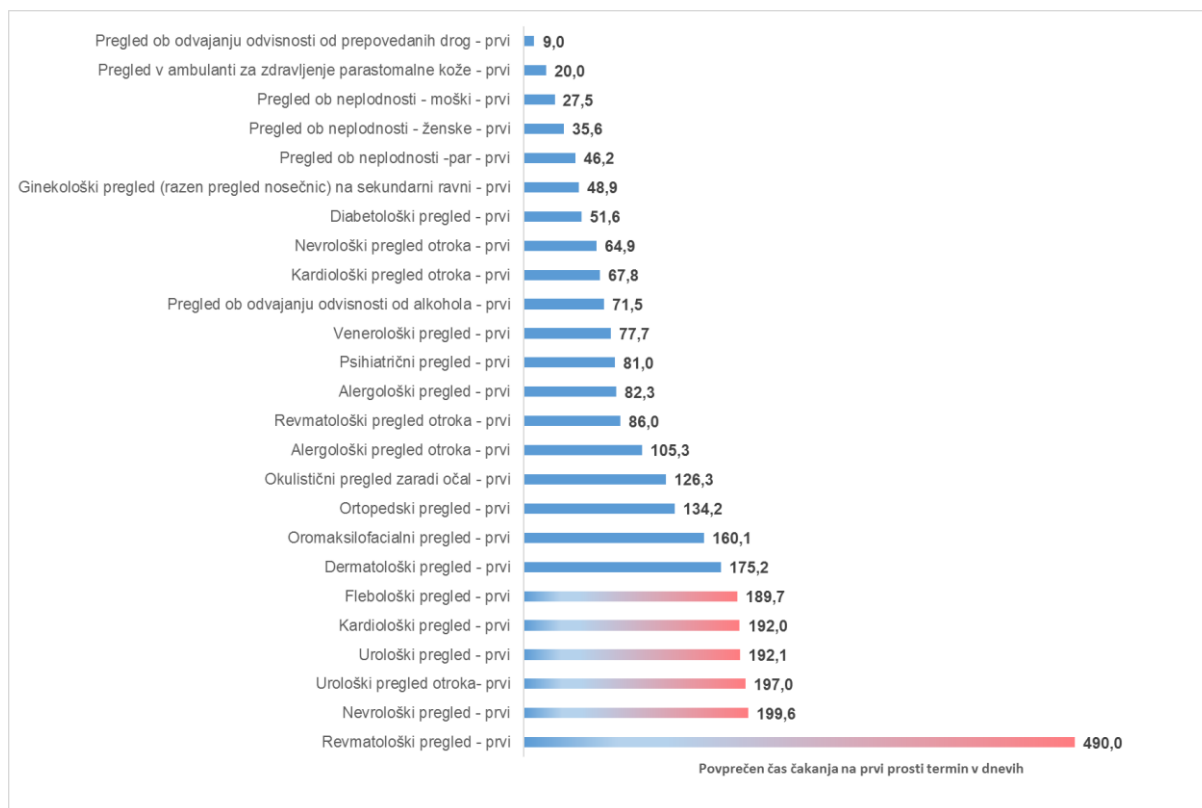


Graf prikazuje izbrani nabor vseh prvih pregledov, ki so predmet mesečnega spremljanja in njim pripadajočih povprečnih čakalnih dob na prvi prosti termin pri stopnji nujnosti »Hitro«. V grafu so rdeče obarvane tiste ambulante, pri katerih je povprečna čakalna doba presegla dopustno čakalno dobo. Postavljeno mejo v povprečju presega od 6 od 25 prvih pregledov, na tem mestu bomo izpostavili le nekaj najdaljših in te so:

- Revmatološki pregled, s povprečno čakalno dobo 337 dni;
- Nevrološki pregled s povprečno čakalno dobo 144 dni;
- Kardiološki pregled s povprečno čakalno dobo 125 dni;
- Urološki pregled otroka s povprečno čakalno dobo 122 dni;
- Urološki pregled otroka, s povprečno čakalno dobo 114 dni;

V naslednjem grafu prikazujemo še povprečen čas čakanja na prvi termin pri stopnji nujnosti »Redno«.

Graf 2-3: Povprečna čakalna doba na prvi termin s stanjem na dan 1. 8. 2020 za prve preglede pri stopnji nujnosti »REDNO«



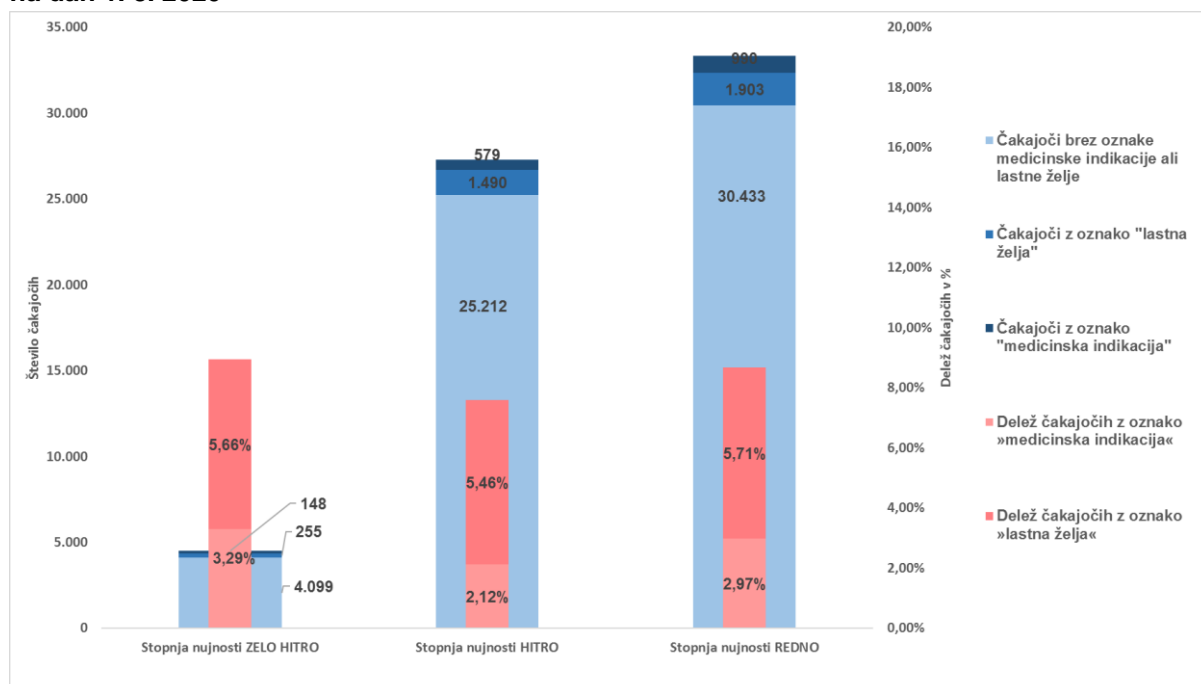
Graf prikazuje izbran nabor vseh prvih pregledov, ki so predmet mesečnega spremljanja in njim pripadajočih povprečnih čakalnih dob, za prve proste termine pri stopnji nujnosti »Redno«. V grafu so rdeče obarvane tiste ambulante, pri katerih je povprečna čakalna doba presegla dopustno čakalno dobo. Postavljeno mejo v povprečju presega 6 od 25 prvih pregledov, na tem mestu bomo izpostavili le nekaj najdaljših in te so:

- Revmatološki pregled, s povprečno čakalno dobo 490 dni;
- Nevrološki pregled, s povprečno čakalno dobo 200 dni;
- Urološki pregled otroka, s povprečno čakalno dobo 197 dni;
- Urološki pregled, s povprečno čakalno dobo 192 dni;
- Kardiološki pregled, s povprečno čakalno dobo 192 dni;

2.2 Aktualno stanje – Število čakajočih

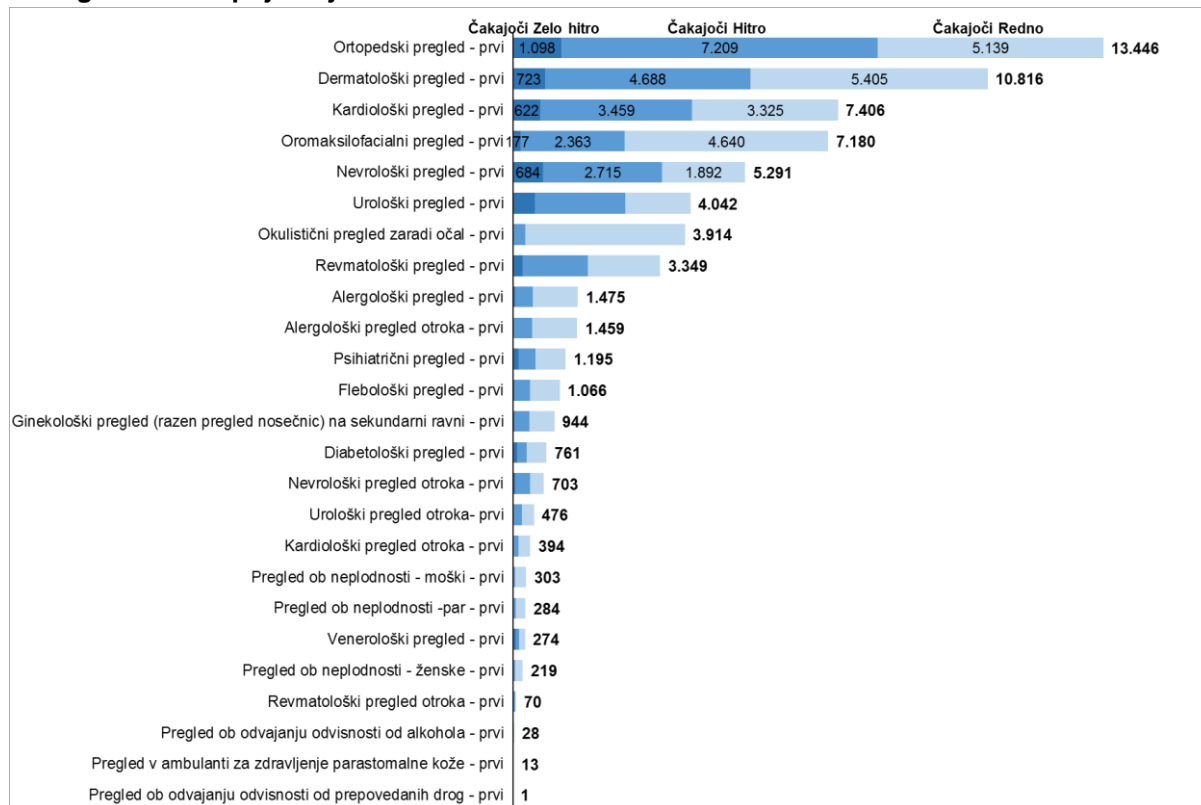
V tem poglavju predstavljamo skupno število čakajočih glede na stopnje nujnosti in različne oznake naročil, ki predstavljajo lastno željo pacienta po določenem terminu, ali pa želijo določenega zdravnika, kar bomo označili z izrazom »lastna želja« in tudi tiste, ki jih je treba zaradi značilnega zdravstvenega stanja naročiti na nek točno določen termin, za kar bomo uporabili izraz »medinska indikacija«. Prikazali bomo tudi delež in skupno število čakajočih po posamezni stopnji nujnosti.

Graf 2-4: Delež in skupno število čakajočih pri prvih pregledih glede na stopnjo nujnosti za stanje na dan 1. 8. 2020



Graf prikazuje delež in število čakajočih na prvi pregled s stanjem na dan 1. 8. 2020 glede na različno stopnjo nujnosti. Največ čakajočih je pri stopnji nujnosti »Redno«, in sicer 33.326 oseb, od tega jih 990 oz. 2,97 % čaka z označbo kasnejšega/zgodnejšega termina zaradi »medicinske indikacije«, 1.903 oz. 5,71 % pa jih čaka na nek bolj oddaljen termin na lastno željo. Pri stopnji nujnosti »Hitro« čaka 27.281 oseb, od tega jih 579 oz. 2,12 % čaka z oznako medicinske indikacije, 1.490 oz. 5,46 % pa jih čaka na nek bolj oddaljen termin na lastno željo. Najmanj čakajočih pričakovano najdemo pri stopnji nujnosti »Zelo hitro«, kjer čaka 4.502 oseb, od tega jih 148 oz. 3,29 % čaka z oznako medicinske indikacije, 255 oz. 5,66 % pa jih čaka na nek bolj oddaljen termin na lastno željo.

Graf 2-5: Skupno število čakajočih na izbranem naboru prvih pregledov za stanje na dan 1. 8. 2020 glede na stopnjo nujnosti.



Največ čakajočih najdemo pri naslednjih ambulantah:

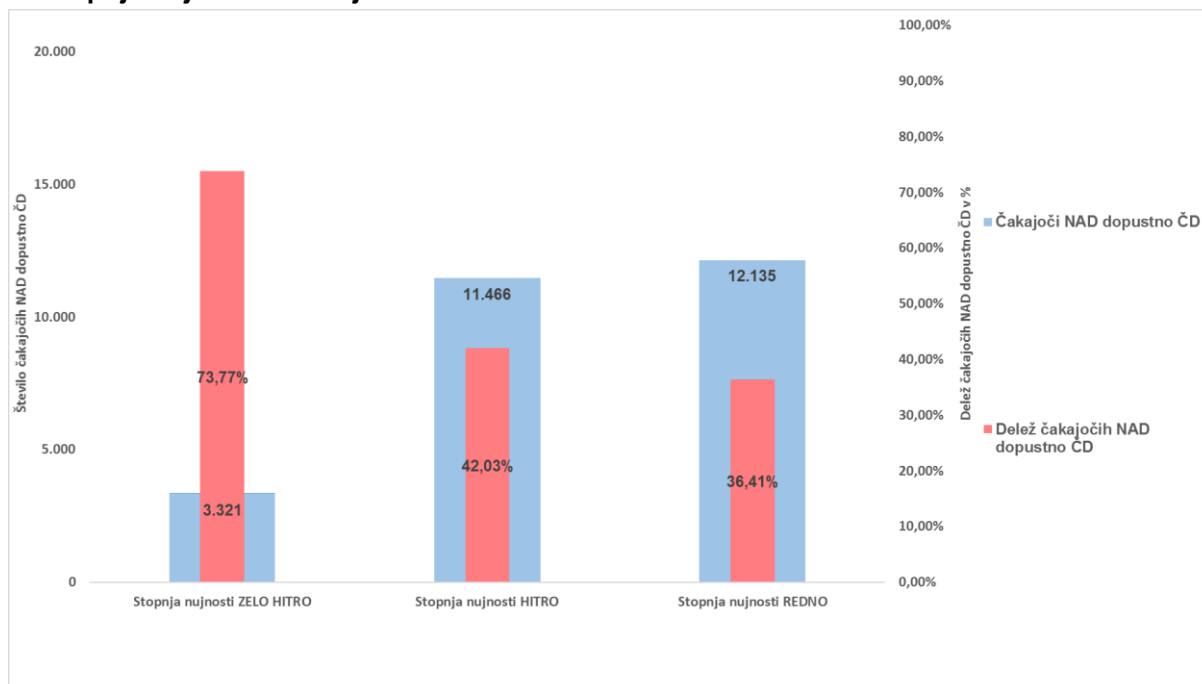
- Ortopedski pregled: skupno število čakajočih na prvi pregled znaša 13.446, od tega jih 5.139 čaka pri stopnji nujnosti »Redno«, 7.209 pri stopnji »Hitro« in 1.098 pri stopnji »Zelo hitro«.
- Dermatološki pregled: skupno število čakajočih na prvi pregled znaša 10.816 od tega jih 5.405 čaka pri stopnji nujnosti »Redno«, 4.688 pri stopnji »Hitro« in 723 pri stopnji »Zelo hitro«.
- Kardiološki pregled: skupno število čakajočih na prvi pregled znaša 7.406, od tega jih 3.325 čaka pri stopnji nujnosti »Redno«, 3.459 pri stopnji »Hitro« in 622 pri stopnji »Zelo hitro«.
- Oromaksilofacialni pregled: skupno število čakajočih na prvi pregled znaša 7.180, od tega jih 4.640 čaka pri stopnji nujnosti »Redno«, 2.363 pri stopnji »Hitro« in 177 pri stopnji »Zelo hitro«.
- Nevrološki pregled: skupno število čakajočih na prvi pregled znaša 5.291, od tega jih 1.892 čaka pri stopnji nujnosti »Redno«, 2.715 pri stopnji »Hitro« in 684 pri stopnji »Zelo hitro«.

Podatki kažejo, da je pri izbranih prvih pregledih več čakajočih vpisanih v čakalni seznam s stopnjo nujnosti »Redno« kot s stopnjo nujnosti »Hitro«, razen nekaj izjem (glej graf), kjer je število čakajočih pri stopnji nujnosti »Hitro« večje kot pri stopnji nujnosti »Redno«. Najmanj čakajočih najdemo pri stopnji nujnosti »Zelo hitro«, kjer na prvi pregled na naboru 25 vrst zdravstvenih storitev čaka 6,91 % od skupnega števila vseh čakajočih.

2.3 Aktualno stanje – Število čakajočih nad dopustno čakalno dobo

V tem poglavju prikazujemo skupno število čakajočih nad dopustno čakalno dobo glede na stopnje nujnosti. Prikazali bomo tudi delež in skupno število čakajočih nad dopustno čakalno dobo po posamezni stopnji nujnosti.

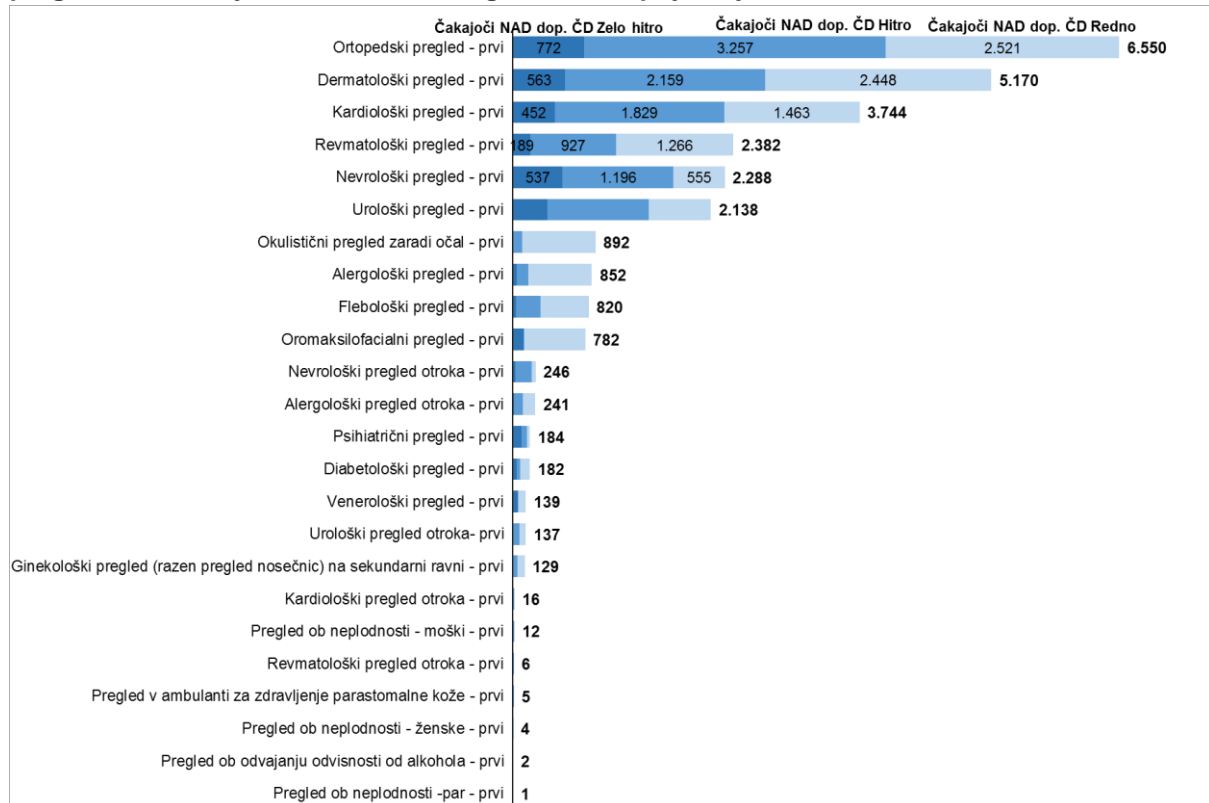
Graf 2-6: Delež in skupno število čakajočih nad dopustno čakalno dobo pri prvih pregledih glede na stopnjo nujnosti za stanje na dan 1. 8. 2020



Graf prikazuje delež in število vseh čakajočih na prve preglede nad dopustno čakalno dobo na dan 1. 8. 2020 glede na stopnjo nujnosti. Največ čakajočih nad dopustno čakalno dobo najdemo pri stopnji nujnosti »Redno« in sicer 12.135 čakajočih, kar predstavlja 36,41 % vseh, ki čakajo na izbranem naboru pregledov pri tej stopnji nujnosti. Pri stopnji nujnosti »Hitro« nad dopustno dobo čaka 11.466 čakajočih, kar predstavlja 42,03 % vseh, ki pri tej stopnji nujnosti na izbranem naboru storitev čakajo na prvi pregled. Pri stopnji nujnosti »Zelo hitro« nad dopustno čakalno dobo čaka 3.321 čakajočih, kar predstavlja 73,77 % vseh, ki čakajo na izbranem naboru pregledov pri tej stopnji nujnosti.

V naslednjem grafu prikazujemo število čakajočih nad dopustno mejo, ločeno po stopnjah nujnosti na ravni 25. specialističnih ambulant, ki jih spremljamo na mesečni ravni.

Graf 2-7: Skupno število čakajočih nad dopustno čakalno dobo na izbranem naboru prvih pregledov za stanje na dan 1. 8. 2020 glede na stopnjo nujnosti.



Največ čakajočih nad dopustno čakalno dobo najdemo pri naslednjih ambulantah:

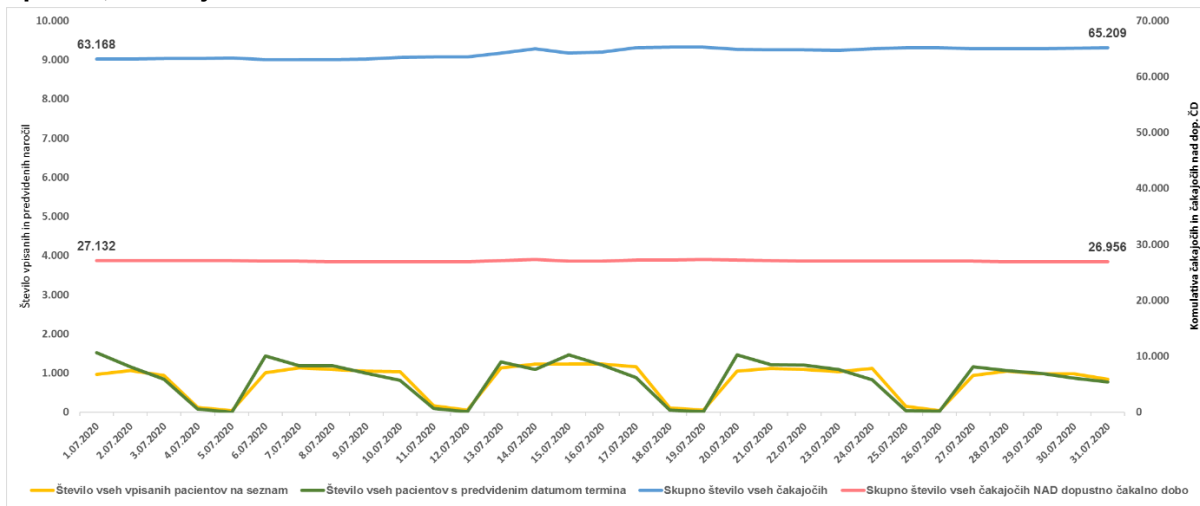
- Ortopedski pregled: skupno število čakajočih nad dopustno čakalno dobo znaša 6.550, od tega jih 2.521 čaka pri stopnji nujnosti »Redno«, 3.257 pri stopnji »Hitro« in 772 pri stopnji »Zelo hitro«.
- Dermatološki pregled: skupno število čakajočih nad dopustno čakalno dobo znaša 5.170, od tega jih 2.448 čaka pri stopnji nujnosti »Redno«, 2.159 pri stopnji »Hitro« in 563 pri stopnji »Zelo hitro«.
- Kardiološki pregled: skupno število čakajočih nad dopustno čakalno dobo znaša 3.744, od tega jih 1.463 čaka pri stopnji nujnosti »Redno«, 1.829 pri stopnji »Hitro« in 452 pri stopnji »Zelo hitro«.
- Revmatološki pregled: skupno število čakajočih nad dopustno čakalno dobo znaša 2.382, od tega jih 1.266 čaka pri stopnji nujnosti »Redno«, 927 pri stopnji »Hitro« in 189 pri stopnji »Zelo hitro«.
- Nevrološki pregled: skupno število čakajočih nad dopustno čakalno dobo znaša 2.288, od tega jih 555 čaka pri stopnji nujnosti »Redno«, 1.196 pri stopnji »Hitro« in 537 pri stopnji »Zelo hitro«.

Podatki kažejo, da je število čakajočih nad dopustno čakalno dobo pri stopnji nujnosti »Hitro« pri 50 % vseh izbranih prvih pregledih večje kot pri stopnji nujnosti »Redno«. Največji delež čakajočih nad dopustno mejo je pri stopnji nujnosti »Zelo hitro«, kjer nad dopustno dolgo čaka 74 % vseh čakajočih pri tej stopnji nujnosti, sledi stopnja nujnosti »Hitro« kjer nad dopustno čakalno dobo na prvi pregled čaka 42 %, medtem ko delež pri stopnji »Redno« znaša 36 % od vseh, ki so vpisani pri tej stopnji nujnosti.

2.4 Aktualno stanje – Mesečni priliv

V tem poglavju želimo prikazati primerjavo števila oseb, ki so se v zadnjem mesecu vpisali v čakalni seznam za prvi pregled, s številom oseb, ki so v tem mesecu imeli določen termin prvega pregleda.

Graf 2-8: Dnevno gibanje vseh vpisanih v čakalni seznam za posamezni prvi pregled, vseh, ki na teh seznamih že čakajo, in tistih, ki bi glede na predvideni datum termina pregled že morali opraviti, v zadnjem mesecu.



Graf prikazuje dnevno gibanje skupnega števila čakajočih za nabor 25 prvih pregledov v zadnjem mesecu. Modra črta prikazuje skupno število vseh čakajočih, rdeča skupno število čakajočih nad dopustno čakalno dobo, rumena število na novo vpisanih oseb v čakalne sezname na posamezni dan, zelena pa število tistih, ki imajo načrtovani pregled na določeni tistih z določenim terminom na določen dan. V mesecu juliju 2020 je bilo število na novo vpisanih (rumena barva) manjše od števila tistih z določenim terminom (zelena barva) na določen dan. Manjši priliv novih pacientov pa ni imel vpliva na skupno število čakajočih, saj se je število le teh celo povečalo, konkretno s 63.168 čakajočih na dan 1. 7. 2020 na 65.209 na dan 31. 7. 2020, kar pomeni 2.041 čakajočih oziroma 3,23 % več. V mesecu juliju 2020 je bilo na izbrane preglede na novo v seznam vpisanih 25.297 oseb, medtem ko je v enakem obdobju imelo predvideni datum termina 26.122 oseb, kar pomeni, da je razlika med številom na novo vpisanih v čakalne sezname za prve preglede in naročenimi osebami s terminom v zadnjem mesecu znašala 825 oseb, s čimer ne moremo pojasniti naraščanje skupnega števila čakajočih, ki se je kot rečeno v tem času povečalo za dobre tri odstotke. Če pogledamo, kaj se je v tem času dogajalo s tistimi, ki čakajo nad dopustno dolgo, je slika ravno obratna, saj se je število le teh v zadnjem mesecu zmanjšalo, konkretno s 27.132 na dan 1. 7. 2020 na 26.956 čakajočih ki so nad dopustno mejo čakali na dan 31. 7. 2020, kar pomeni, da se je skupno število zmanjšalo za 176 oseb oziroma za 0,65 %.

3. ZDRAVSTVENE STORITVE – Analiza stanja na dan 1. 8. 2020

Tabela 3-1: Pregled stanja čakalnih dob in čakajočih za izbrani nabor terapevtsko-diagnostičnih storitev na dan 1. 8. 2020

Kjer čakalne dobe presegajo dopustno čakalno dobo, je to označeno z rdečim odebeljenim tiskom. Povprečje prvih terminov je bilo izračunano kot aritmetična sredina vseh prvih terminov za posamezno terapevtsko-diagnostično storitev. Gre za prvi prosti termin, ki ga vsak izvajalec za neko storitev javno objavi na portalu spremljanja čakalnih dob sistema eNaročanje. Minimalne in maksimalne vrednosti po izvajalcih veljajo za stopnjo nujnosti »Redno«, skupno število čakajočih pa predstavlja vsoto vseh čakajočih pri vseh stopnjah nujnosti.

Naziv VZS	Povprečna ČD na prvi termin "Zelo hitro"	Povprečna ČD na prvi termin "Hitro"	Povprečna ČD na prvi termin "Redno"	Izvajalec z najkrajšo čakalno dobo	Izvajalec z najdaljšo čakalno dobo	Povprečna ČD vseh, ki čakajo na storitev v zadnjem mesecu	Skupno število čakajočih	Skupno število čakajočih nad dopustno čakalno dobo	Delež čakajočih nad dopustno čakalno dobo	Skupno število čakajočih, ki čakajo na lastno željo ali pa čakajo na določen termin zaradi medicinske indikacije	Delež čakajočih, ki čakajo na lastno željo ali pa čakajo na določen termin zaradi medicinske indikacije	Sprememba čakalne dobe vseh čakajočih na seznamu glede na pretekli mesec
Druge žilne operacije (razen arterije)	353,2	353,0	364,8	SPLOŠNA BOLNIŠNICA TRBOVLJE - 1 dan	UKC LJUBLJANA DERMATOVENEROLOŠKA KLINIKA - 2025 dni	1.839,0	302	287	95,03%	1	0,33%	↓
Plastični poseg na ožilju	1,5	1,5	1,5	SPLOŠNA BOLNIŠNICA TRBOVLJE - 1 dan	UKC LJUBLJANA KIRURŠKA KLINIKA - 2 dni	1.332,5	2	1	50,00%	0	0,00%	↕
Operacija nožnega palca (hallux)	95,6	326,5	680,2	SPLOŠNA BOLNIŠNICA SLOVENJ GRADEC - 54 dni	UKC LJUBLJANA - ORTOPEDSKA KLINIKA - 3530 dni	1.136,9	2.416	1.363	56,42%	153	6,33%	↓
Funkcionalne estetske operacije nosu v splošni anesteziji	81,3	194,8	219,8	UKC LJUBLJANA KLINIKA ZA OTORINOLARINGOLOGIJU IN CERVIKOFACIALNO KIRURGIJO - 100 dni	SPLOŠNA BOLNIŠNICA ISOLA OSPEDALE GENERALE ISOLA - 387 dni	1.106,5	191	137	71,73%	25	13,09%	↓
Operacija hrbtenice - spondilodeza	74,0	234,3	555,3	SPLOŠNA BOLNIŠNICA SLOVENJ GRADEC - 100 dni	UKC LJUBLJANA - ORTOPEDSKA KLINIKA - 1400 dni	987,7	1.055	460	43,60%	116	11,00%	↑
Druge ušesne operacije	100,0	534,3	542,3	SPLOŠNA BOLNIŠNICA MURSKA SOBOTA - 159 dni	UKC LJUBLJANA KLINIKA ZA ORL - 1081 dni	951,2	264	216	81,82%	42	15,91%	↓

Naziv VZS	Povprečna ČD na prvi termin "Zelo hitro"	Povprečna ČD na prvi termin "Hitro"	Povprečna ČD na prvi termin "Redno"	Izvajalec z najkrajšo čakalno dobo	Izvajalec z najdaljšo čakalno dobo	Povprečna ČD vseh, ki čakajo na storitev v zadnjem mesecu	Skupno število čakajočih	Skupno število čakajočih nad dopustno čakalno dobo	Delež čakajočih nad dopustno čakalno dobo	Skupno število čakajočih, ki čakajo na lastno željo ali pa čakajo na določen termin zaradi medicinske indikacije	Delež čakajočih, ki čakajo na lastno željo ali pa čakajo na določen termin zaradi medicinske indikacije	Sprememba čakalne dobe vseh čakajočih na seznamu glede na pretekli mesec
operacije krčnih žil	31,5	122,8	419,2	SPLOŠNA BOLNIŠNICA TRBOVLJE - 2 dni	UNIVERZITETNI KLINIČNI CENTER MARIBOR - 1370 dni	745,0	6.105	4.373	71,63%	304	4,98%	↓
Druge ortopedske operacije gležnja in stopala	36,5	323,7	422,8	SPLOŠNA BOLNIŠNICA BREŽICE - 4 dni	UKC LJUBLJANA - ORTOPEDSKA KLINIKA - 1003 dni	686,3	303	173	57,10%	8	2,64%	↑
ostale operacije na srcu	9,7	37,7	69,0	MC MEDICOR D.D. - 23 dni	UKC LJUBLJANA KIRURŠKA KLINIKA KO za otroško kirurgijo in intenzivno terapijo - 94 dni	637,3	10	8	80,00%	2	20,00%	↓
Operacije na ščitnici in obščitnici	24,3	52,3	71,5	UKC LJUBLJANA KIRURŠKA KLINIKA - 2 dni	UNIVERZITETNI KLINIČNI CENTER MARIBOR - 150 dni	617,6	288	243	84,38%	13	4,51%	↓
Endoproteza kolena	98,4	284,8	429,0	SPLOŠNA BOLNIŠNICA BREŽICE - 96 dni	UKC LJUBLJANA - ORTOPEDSKA KLINIKA - 1187 dni	571,4	4.648	1.395	30,01%	406	8,73%	↑
Endoskopske operacije obnosnih votlin v splošni anesteziji	65,8	166,0	331,0	UNIVERZITETNI KLINIČNI CENTER MARIBOR - 135 dni	UKC LJUBLJANA KLINIKA ZA OTORINOLARINGOLOGIJU IN CERVIKOFACIALNO KIRURGIJO - 730 dni	550,0	361	296	81,99%	56	15,51%	↑
Kostno usidran slušni pripomoček – BAHA v lokalni anesteziji	58,0	112,5	376,5	SPLOŠNA BOLNIŠNICA MURSKA SOBOTA - 159 dni	UNIVERZITETNI KLINIČNI CENTER MARIBOR - 594 dni	543,3	36	34	94,44%	1	2,78%	↓
Posegi na mandljih pri odrasli v splošni anesteziji	45,5	149,6	384,2	SPLOŠNA BOLNIŠNICA MURSKA SOBOTA - 129 dni	UKC LJUBLJANA KLINIKA ZA OTORINOLARINGOLOGIJU IN CERVIKOFACIALNO KIRURGIJO - 772 dni	537,8	324	237	73,15%	52	16,05%	↑
Operacija hrbtenice - dekompresija	83,5	190,1	344,9	UNIVERZITETNI KLINIČNI CENTER MARIBOR - 30 dni	SPLOŠNA BOLNIŠNICA MURSKA SOBOTA - 873 dni	532,8	598	113	18,90%	86	14,38%	↑

Naziv VZS	Povprečna ČD na prvi termin "Zelo hitro"	Povprečna ČD na prvi termin "Hitro"	Povprečna ČD na prvi termin "Redno"	Izvajalec z najkrajšo čakalno dobo	Izvajalec z najdaljšo čakalno dobo	Povprečna ČD vseh, ki čakajo na storitev v zadnjem mesecu	Skupno število čakajočih	Skupno število čakajočih nad dopustno čakalno dobo	Delež čakajočih nad dopustno čakalno dobo	Skupno število čakajočih, ki čakajo na lastno željo ali pa čakajo na določen termin zaradi medicinske indikacije	Delež čakajočih, ki čakajo na lastno željo ali pa čakajo na določen termin zaradi medicinske indikacije	Sprememba čakalne dobe vseh čakajočih na seznamu glede na pretekli mesec
Posegi v nosnih sinusih	101,0	173,5	201,5	SPLOŠNA BOLNIŠNICA MURSKA SOBOTA - 163 dni	SPLOŠNA BOLNIŠNICA NOVO MESTO - 240 dni	489,6	5	5	100,00%	0	0,00%	↑
Biopsija zunanjšega ušesa	132,5	117,5	147,0	SPLOŠNA BOLNIŠNICA NOVO MESTO - 135 dni	SPLOŠNA BOLNIŠNICA MURSKA SOBOTA - 159 dni	473,5	2	2	100,00%	0	0,00%	↑
Endoproteza kolka delna (PEP)/totalna (TEP)	124,7	272,2	324,0	ORTOPEDSKA BOLNIŠNICA VALDOLTRA OSPEDALE ORTOPEDICO VALDOLTRA - 2 dni	Kirurški sanatorij Rožna dolina d.o.o. - 823 dni	470,8	3.223	611	18,96%	294	9,12%	↑
Posegi v zunanjem ušesu	93,7	108,3	246,3	SPLOŠNA BOLNIŠNICA NOVO MESTO - 135 dni	UNIVERZITETNI KLINIČNI CENTER MARIBOR - 445 dni	467,9	20	14	70,00%	3	15,00%	↑
sklerozacija krčnih žil	206,5	263,2	319,6	SPLOŠNA BOLNIŠNICA DR. JOŽETA POTRČA PTUJ - Prost sprejem	UKC LJUBLJANA DERMATOVENEROLOŠKA KLINIKA - 2025 dni	465,9	1.639	399	24,34%	104	6,35%	↑
MRA pljučnih arterij TOF	27,5	112,0	189,0	MDT, PODJETJE ZA MEDICINSKO DIAGNOSTIKO, TERAPIJO IN TEHNOLOGIJO, D.O.O. - 40 dni	UKC Ljubljana - Klinični inštitut za radiologijo - 338 dni	449,5	2	0	0,00%	2	100,00%	↕
Posegi na žrelnici in bobniču pri otrocih v splošni anesteziji	59,0	103,7	451,3	UNIVERZITETNI KLINIČNI CENTER MARIBOR - 331 dni	UKC LJUBLJANA KLINIKA ZA OTORINOLARINGOLOGIJU IN CERVIKOFACIALNO KIRURGIJO - 636 dni	432,7	673	539	80,09%	94	13,97%	↑
Lažji posegi v otorinolaringologiji (ORL) in maksilofacialni kirurgiji v splošni anesteziji	39,3	390,0	435,3	SPLOŠNA BOLNIŠNICA MURSKA SOBOTA - 23 dni	UKC LJUBLJANA KLINIKA ZA OTORINOLARINGOLOGIJU IN CERVIKOFACIALNO KIRURGIJO - 1081 dni	413,6	41	19	46,34%	13	31,71%	↓

Naziv VZS	Povprečna ČD na prvi termin "Zelo hitro"	Povprečna ČD na prvi termin "Hitro"	Povprečna ČD na prvi termin "Redno"	Izvajalec z najkrajšo čakalno dobo	Izvajalec z najdaljšo čakalno dobo	Povprečna ČD vseh, ki čakajo na storitev v zadnjem mesecu	Skupno število čakajočih	Skupno število čakajočih nad dopustno čakalno dobo	Delež čakajočih nad dopustno čakalno dobo	Skupno število čakajočih, ki čakajo na lastno željo ali pa čakajo na določen termin zaradi medicinske indikacije	Delež čakajočih, ki čakajo na lastno željo ali pa čakajo na določen termin zaradi medicinske indikacije	Sprememba čakalne dobe vseh čakajočih na seznamu glede na pretekli mesec
Operacije tumorjev obnosnih votlin v splošni anesteziji	102,0	212,0	240,0	SPLOŠNA BOLNIŠNICA NOVO MESTO - 240 dni	SPLOŠNA BOLNIŠNICA NOVO MESTO - 240 dni	411,0	2	2	100,00%	0	0,00%	↓
menjava srčne zaklopke	17,0	123,5	161,5	MC MEDICOR D.D. - 23 dni	UNIVERZITETNI KLINIČNI CENTER MARIBOR - 300 dni	410,1	110	91	82,73%	17	15,45%	↑
Druge operacije nosu v lokalni anesteziji	73,0	69,0	199,0	UNIVERZITETNI KLINIČNI CENTER MARIBOR - 90 dni	UKC LJUBLJANA KLINIKA ZA OTORINOLARINGOLOGIJU IN CERVIKOFACIALNO KIRURGIJO - 408 dni	402,8	386	313	81,09%	55	14,25%	↓
aortokoronarni obvodi	20,0	66,5	99,3	SPLOŠNA BOLNIŠNICA DR. FRANCA DERGANCA NOVA GORICA - 9 dni	UNIVERZITETNI KLINIČNI CENTER MARIBOR - 300 dni	361,4	93	73	78,49%	12	12,90%	↑
MRA drugih področij s KS	31,3	52,7	78,7	MDT, PODJETJE ZA MEDICINSKO DIAGNOSTIKO, TERAPIJO IN TEHNOLOGIJO, D.O.O. - 40 dni	UKC Ljubljana - Klinični inštitut za radiologijo - 116 dni	358,0	2	1	50,00%	1	50,00%	↓
Miringotomija	101,0	139,7	157,0	UKC LJUBLJANA KLINIKA ZA OTORINOLARINGOLOGIJU IN CERVIKOFACIALNO KIRURGIJO - 72 dni	SPLOŠNA BOLNIŠNICA NOVO MESTO - 240 dni	357,1	19	15	78,95%	1	5,26%	↑
Endoproteza rame delna (PEP)/totalna (TEP)	36,3	113,1	197,8	SPLOŠNA BOLNIŠNICA JESENICE - 37 dni	SPLOŠNA BOLNIŠNICA MURSKA SOBOTA - 387 dni	348,6	148	60	40,54%	20	13,51%	↑
Posegi na bobniču ali srednjem ušesu v lokalni anesteziji	58,0	188,3	216,3	UNIVERZITETNI KLINIČNI CENTER MARIBOR - 150 dni	UKC LJUBLJANA KLINIKA ZA OTORINOLARINGOLOGIJU IN CERVIKOFACIALNO KIRURGIJO - 340 dni	343,9	120	89	74,17%	15	12,50%	↓

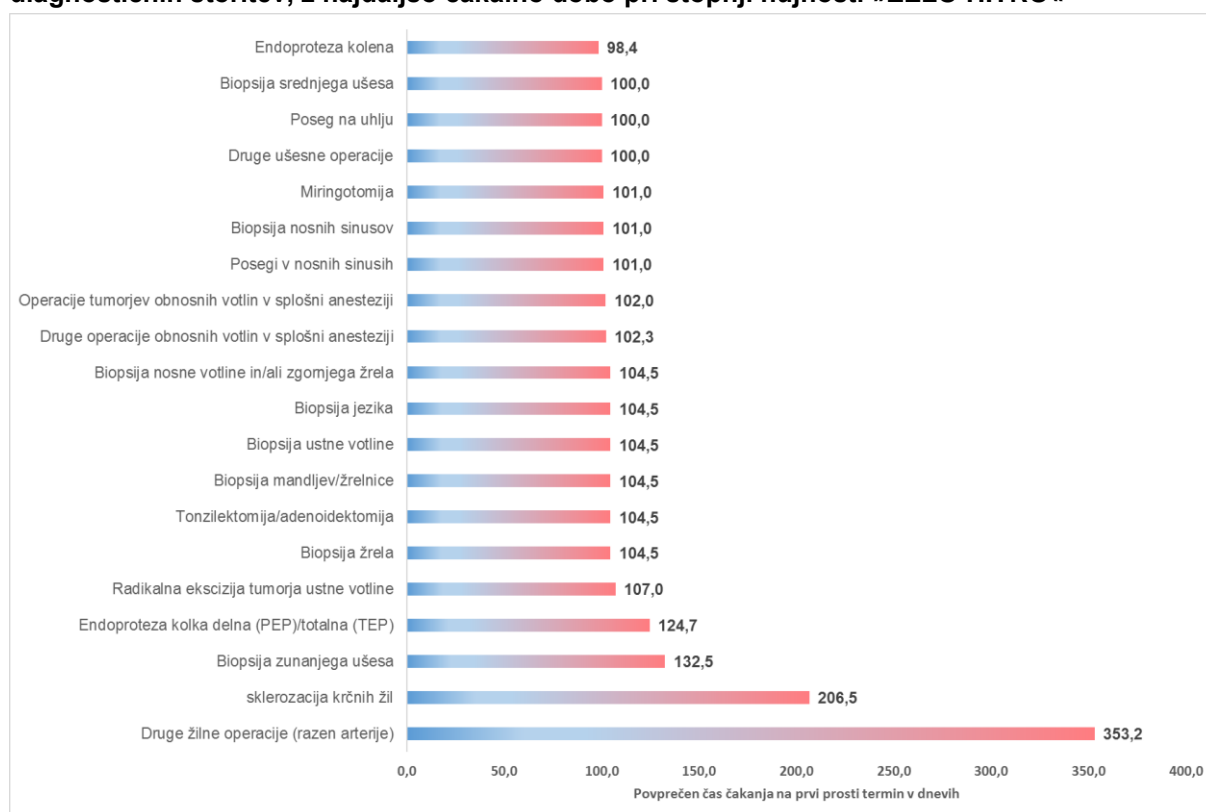
Naziv VZS	Povprečna ČD na prvi termin "Zelo hitro"	Povprečna ČD na prvi termin "Hitro"	Povprečna ČD na prvi termin "Redno"	Izvajalec z najkrajšo čakalno dobo	Izvajalec z najdaljšo čakalno dobo	Povprečna ČD vseh, ki čakajo na storitev v zadnjem mesecu	Skupno število čakajočih	Skupno število čakajočih nad dopustno čakalno dobo	Delež čakajočih nad dopustno čakalno dobo	Skupno število čakajočih, ki čakajo na lastno željo ali pa čakajo na določen termin zaradi medicinske indikacije	Delež čakajočih, ki čakajo na lastno željo ali pa čakajo na določen termin zaradi medicinske indikacije	Sprememba čakalne dobe vseh čakajočih na seznamu glede na pretekli mesec
Drugi oralni operativni posegi	37,7	81,0	157,8	UKC LJUBLJANA KIRURŠKA KLINIKA - 2 dni	ZDRAVSTVENI DOM PTUJ - 365 dni	340,4	4.418	2.181	49,37%	1.365	30,90%	↕
Operacija nosnega pretina	81,3	155,5	208,8	SPLOŠNA BOLNIŠNICA MURSKA SOBOTA - 163 dni	SPLOŠNA BOLNIŠNICA NOVO MESTO - 240 dni	339,7	430	271	63,02%	31	7,21%	↑
operacija torakalne anevrizme	16,0	16,0	18,0	UNIVERZITETNI KLINIČNI CENTER MARIBOR - 18 dni	UNIVERZITETNI KLINIČNI CENTER MARIBOR - 18 dni	338,0	1	0	0,00%	1	100,00%	np
Posegi v grlu	63,0	111,0	173,2	UKC LJUBLJANA KLINIKA ZA OTORINOLARINGOLOGIJO IN CERVIKOFACIALNO KIRURGIJO - 25 dni	SPLOŠNA BOLNIŠNICA NOVO MESTO - 240 dni	337,2	340	222	65,29%	40	11,76%	↑
MRA aorto- cervikalna KS	54,8	82,6	114,3	MTC Fontana d.o.o. - 16 dni	UKC Ljubljana - Klinični inštitut za radiologijo - 356 dni	336,0	7	5	71,43%	2	28,57%	↑
Tonzilektomija/adenoidektomija	104,5	173,5	202,0	SPLOŠNA BOLNIŠNICA MURSKA SOBOTA - 164 dni	SPLOŠNA BOLNIŠNICA NOVO MESTO - 240 dni	335,6	150	143	95,33%	3	2,00%	↑
Posegi na notranjem ušesu	58,0	112,5	280,0	SPLOŠNA BOLNIŠNICA MURSKA SOBOTA - 159 dni	UNIVERZITETNI KLINIČNI CENTER MARIBOR - 401 dni	332,9	37	27	72,97%	10	27,03%	↓
Druge operacije obnosnih votlin v splošni anesteziji	102,3	229,8	250,5	SPLOŠNA BOLNIŠNICA MURSKA SOBOTA - 163 dni	SPLOŠNA BOLNIŠNICA IZOLA OSPEDALE GENERALE ISOLA - 387 dni	331,4	110	66	60,00%	17	15,45%	↑
MRA torakalne aorte KS	25,2	79,6	130,4	MDT, PODJETJE ZA MEDICINSKO DIAGNOSTIKO, TERAPIJO IN TEHNOLOGIJO, D.O.O. - 40 dni	UKC Ljubljana - Klinični inštitut za radiologijo - 338 dni	323,0	57	2	3,51%	51	89,47%	↓
MRA torakalne aorte TOF	25,8	90,3	146,8	MDT, D.O.O. - 40 dni	UKC Ljubljana - Klinični inštitut za radiologijo - 338 dni	321,4	15	0	0,00%	15	100,00%	↓

Naziv VZS	Povprečna ČD na prvi termin "Zelo hitro"	Povprečna ČD na prvi termin "Hitro"	Povprečna ČD na prvi termin "Redno"	Izvajalec z najkrajšo čakalno dobo	Izvajalec z najdaljšo čakalno dobo	Povprečna ČD vseh, ki čakajo na storitev v zadnjem mesecu	Skupno število čakajočih	Skupno število čakajočih nad dopustno čakalno dobo	Delež čakajočih nad dopustno čakalno dobo	Skupno število čakajočih, ki čakajo na lastno željo ali pa čakajo na določen termin zaradi medicinske indikacije	Delež čakajočih, ki čakajo na lastno željo ali pa čakajo na določen termin zaradi medicinske indikacije	Sprememba čakalne dobe vseh čakajočih na seznamu glede na pretekli mesec
Operacija skolioze	2,0	248,0	188,0	ORTOPEDSKA BOLNIŠNICA VALDOLTRA OSPEDALE ORTOPEDICO VALDOLTRA - 188 dni	ORTOPEDSKA BOLNIŠNICA VALDOLTRA OSPEDALE ORTOPEDICO VALDOLTRA - 188 dni	320,9	7	1	14,29%	0	0,00%	↑
operacija žolčnih kamnov	30,7	45,1	110,1	SPLOŠNA BOLNIŠNICA ISOLA OSPEDALE GENERALE ISOLA - 23 dni	UKC LJUBLJANA KIRURŠKA KLINIKA - 628 dni	308,7	877	443	50,51%	138	15,74%	↓
Osteosinteza hrbtenice (drugi posegi)	16,0	72,0	180,0	UNIVERZITETNI KLINIČNI CENTER MARIBOR - 180 dni	UNIVERZITETNI KLINIČNI CENTER MARIBOR - 180 dni	303,8	13	8	61,54%	2	15,38%	↑
Ortopedska operacija rame	41,9	179,0	244,3	ARTROS, D.O.O. - 27 dni	UKC LJUBLJANA - ORTOPEDSKA KLINIKA - 1003 dni	295,8	421	191	45,37%	34	8,08%	↓
UZ dojke obojestransko	23,0	74,9	101,4	SPLOŠNA BOLNIŠNICA TRBOVLJE - 1 dan	SPLOŠNA BOLNIŠNICA CELJE - 334 dni	294,0	2.294	941	41,02%	756	32,96%	↓
MRA srca in velikih žil - prikaz pretoka s KS	22,5	102,0	175,5	SPLOŠNA BOLNIŠNICA SLOVENJ GRADEC - 13 dni	UKC Ljubljana - Klinični inštitut za radiologijo - 338 dni	292,8	12	0	0,00%	11	91,67%	↑
MR obraza in drugo s KS	46,0	86,9	128,3	MEDILAB D.O.O., DIAGNOSTICNI RADIOLOŠKI CENTER - 2 dni	UKC Ljubljana - Klinični inštitut za radiologijo - 355 dni	292,5	10	6	60,00%	5	50,00%	↑
CT srca - prikaz kalcinacij	55,5	122,0	181,5	SPLOŠNA BOLNIŠNICA SLOVENJ GRADEC - 58 dni	UKC Ljubljana - Klinični inštitut za radiologijo - 305 dni	289,7	10	0	0,00%	10	100,00%	↓
Posegi na mandljih in žrelnici pri otrocih v splošni anesteziji	73,6	116,2	241,2	SPLOŠNA BOLNIŠNICA MURSKA SOBOTA - 130 dni	SPLOŠNA BOLNIŠNICA ISOLA OSPEDALE GENERALE ISOLA - 387 dni	288,3	529	317	59,92%	59	11,15%	↑

3.1 Aktualno stanje – Čakalne dobe

V poglavju predstavljamo povprečne čakalne dobe v tekočem mesecu na ravni terapevtsko-diagnostičnih storitev, kjer bomo primerjali povprečen čas čakanja na prvi prosti termin.

Graf 3-1: Povprečna čakalna doba na prvi termin s stanjem na dan 1. 8. 2020 za 20 terapevtsko-diagnostičnih storitev, z najdaljšo čakalno dobo pri stopnji nujnosti »ZELO HITRO«

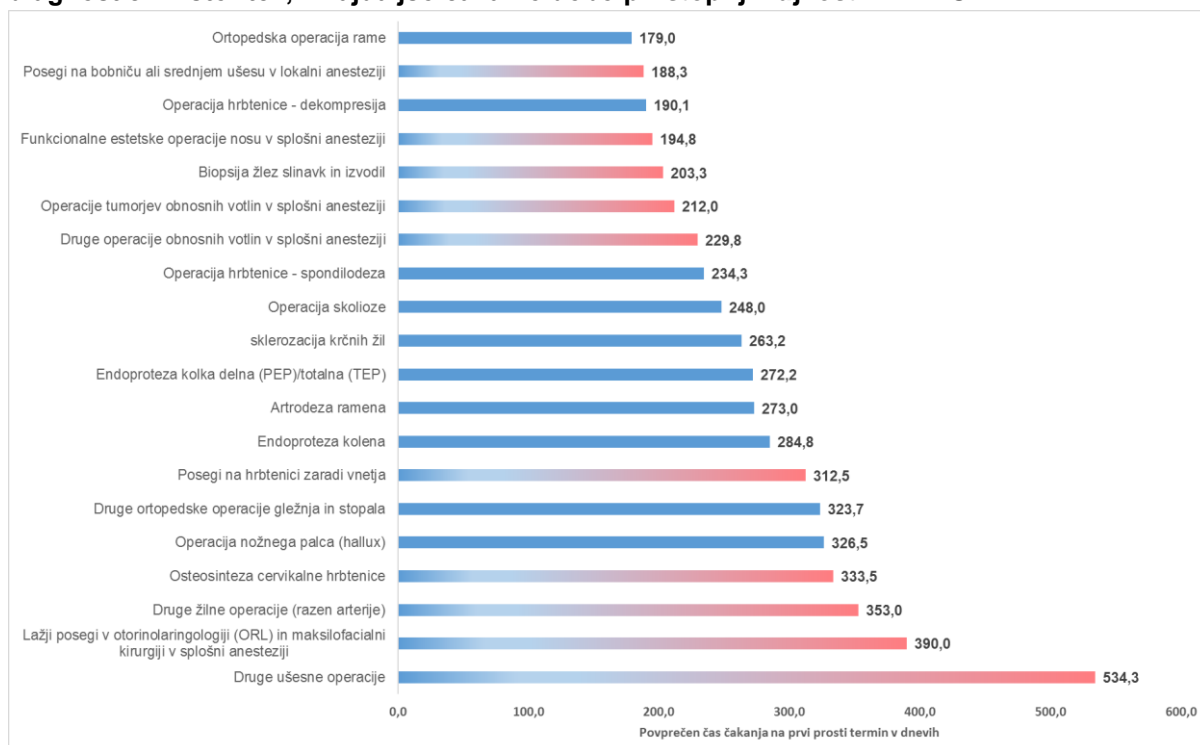


Graf prikazuje 20 terapevtsko-diagnostičnih zdravstvenih storitev, ki imajo najdaljše povprečne čakalne dobe za prve proste termine pri stopnji nujnosti »Zelo hitro«. V grafu so rdeče obarvane tiste storitve, pri katerih je povprečna čakalna doba presegla dopustno čakalno dobo. Postavljeno mejo presega vseh 20 izbranih storitev. Izpostavili bomo le nekaj najdaljših in te so:

- Druge žilne operacije s povprečno čakalno dobo 353 dni;
- Sklerozacija krčnih žil s povprečno čakalno dobo 206 dni;
- Biopsija zunanjega ušesa s povprečno čakalno dobo 132 dni;
- Endoproteza kolka s povprečno čakalno dobo 125 dni;
- Biopsija žrela s povprečno čakalno dobo 104 dni;

V naslednjem grafu prikazujemo povprečen čas čakanja na prvi prosti termin pri stopnji nujnosti »Hitro«.

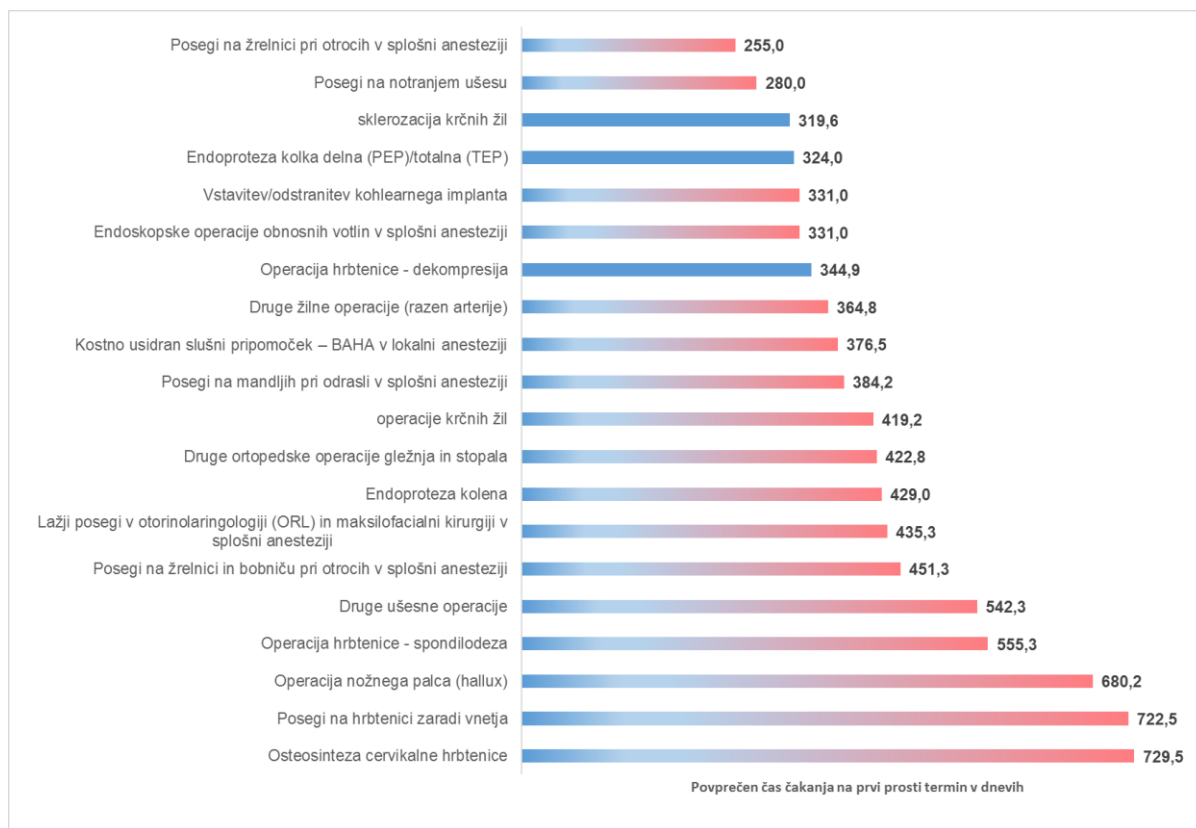
Graf 3-2: Povprečna čakalna doba na prvi termin s stanjem na dan 1. 8. 2020 za 20 terapevtsko-diagnostičnih storitev, z najdaljšo čakalno dobo pri stopnji nujnosti »HITRO«



Graf prikazuje 20 terapevtsko-diagnostičnih zdravstvenih storitev, ki imajo najdaljše povprečne čakalne dobe za prve proste termine pri stopnji nujnosti »Hitro«. V grafu so rdeče obarvane tiste storitve, pri katerih je povprečna čakalna doba presegla dopustno čakalno dobo. Postavljeno mejo presega 10 od 20 izbranih storitev. Izpostavili bomo le nekaj najdaljših in te so:

- Druge ušesne operacije s povprečno čakalno dobo 534 dni;
- Lažji posegi v ORL s povprečno čakalno dobo 390 dni;
- Druge žilne operacije s povprečno čakalno dobo 353 dni;
- Osteosinteza cervikalne hrbtenice s povprečno čakalno dobo 333 dni;
- Posegi na hrbtenici zaradi vnetja s povprečno čakalno dobo 312 dni;

Graf 3-3: Povprečna čakalna doba na prvi termin s stanjem na dan 1. 8. 2020 za 20 terapevtsko-diagnostičnih storitev, z najdaljšo čakalno dobo pri stopnji nujnosti »REDNO«



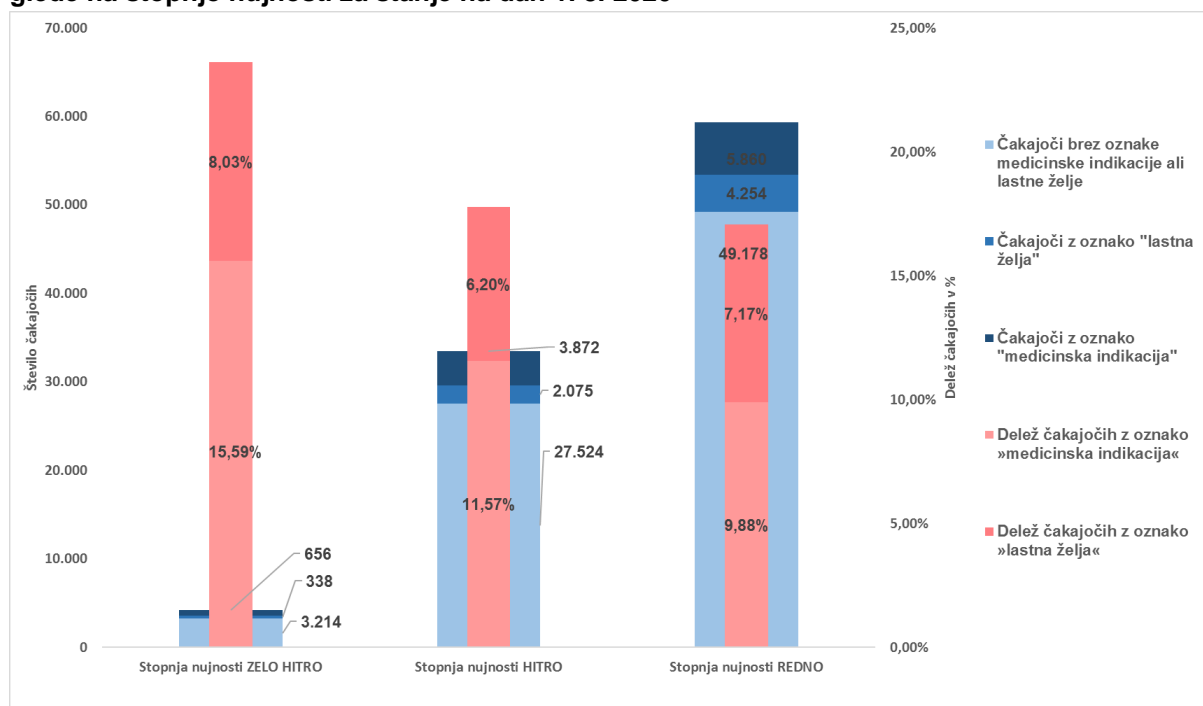
Graf prikazuje izbran nabor 20 terapevtsko-diagnostičnih storitev, ki so predmet mesečnega spremljanja, in njim pripadajočih povprečnih čakalnih dob za prve proste termine pri stopnji nujnosti »Redno«. Gre za storitve z najdaljšim povprečnim časom čakanja na prvi prosti termin. Iz grafa lahko razberemo, da postavljeno dopustno meja na dan 1. 8. 2020 presega 17 od 20 storitev, zato omenimo le nekaj najdaljših in te so:

- Osteosinteza cervikalne hrbtenice s povprečno čakalno dobo 729 dni;
- Posegi na hrbtenici zaradi vnetja s povprečno čakalno dobo 722 dni;
- Operacija nožnega palca s povprečno čakalno dobo 680 dni;
- Operacija hrbtenice - spondilodeza s povprečno čakalno dobo 555 dni;
- Druge ušesne operacije s povprečno čakalno dobo 542 dni;

3.2 Aktualno stanje – Število čakajočih

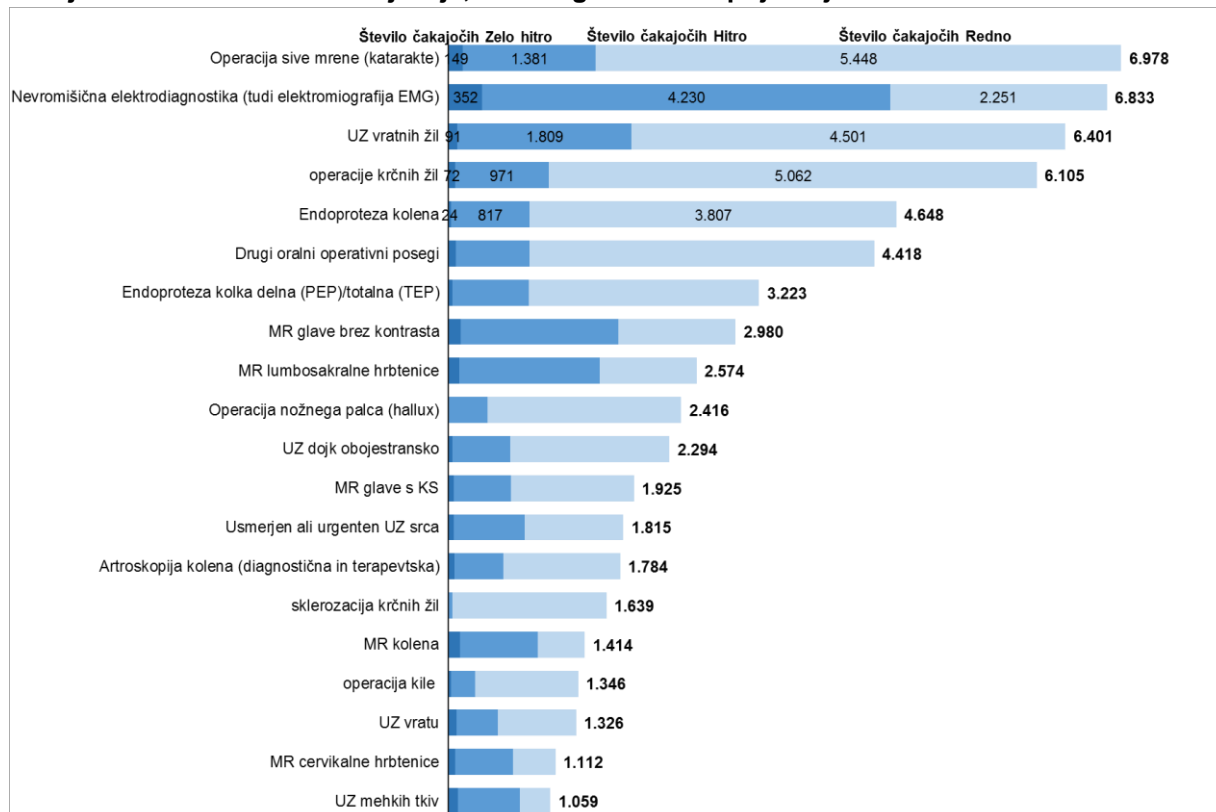
V tem poglavju predstavljamo skupno število čakajočih glede na stopnje nujnosti in različne oznake naročil, ki predstavljajo lastno željo pacienta po določenem terminu ali pa želijo določenega zdravnika, kar bomo označili z oznako »lastna želja« in pa tudi tiste, ki jih je treba zaradi značilnega zdravstvenega stanja naročiti na točno določeni termin, za kar bomo uporabili izraz »medinska indikacija«. Prikazali bomo tudi delež in skupno število čakajočih po posamezni stopnji nujnosti.

Graf 3-4: Delež in skupno število čakajočih pri terapevtsko-diagnostičnih zdravstvenih storitvah glede na stopnjo nujnosti za stanje na dan 1. 8. 2020



Graf prikazuje delež in število čakajočih na terapevtsko-diagnostične storitve s stanjem na dan 1. 8. 2020 glede na stopnje nujnosti. Največ čakajočih je pri stopnji nujnosti »Redno«, in sicer 59.292, od tega jih 5.860 oz. 9,88 %, čaka z označbo kasnejšega/zgodnejšega termina zaradi »medicinske indikacije«, 4.254 oz. 7,17 % pa jih čaka na nek bolj oddaljen termin na lastno željo. Pri stopnji nujnosti »Hitro« čaka 33.471, od tega jih 3.872 oz. 11,57 %, čaka z oznako medicinske indikacije, 2.075, oz. 6,20 % pa jih čaka na nek bolj oddaljeni termin na lastno željo. Pri stopnji nujnosti »Zelo hitro« je število čakajočih precej manjše, saj za izbrani nabor 379 vrst terapevtsko-diagnostičnih storitev čaka 4.208 oseb, od tega 656 oz. 15,59 %, z označbo kasnejšega/zgodnejšega termina zaradi »medicinske indikacije«, 338 oz. 8,03 % pa jih čaka na nek bolj oddaljeni termin na lastno željo.

Graf 3-5: Skupno število čakajočih za 20 terapevtsko-diagnostičnih storitev, kjer je število čakajočih na dan 1. 8. 2020 največje, ločeno glede na stopnjo nujnosti.



Največ čakajočih najdemo pri naslednjih storitvah:

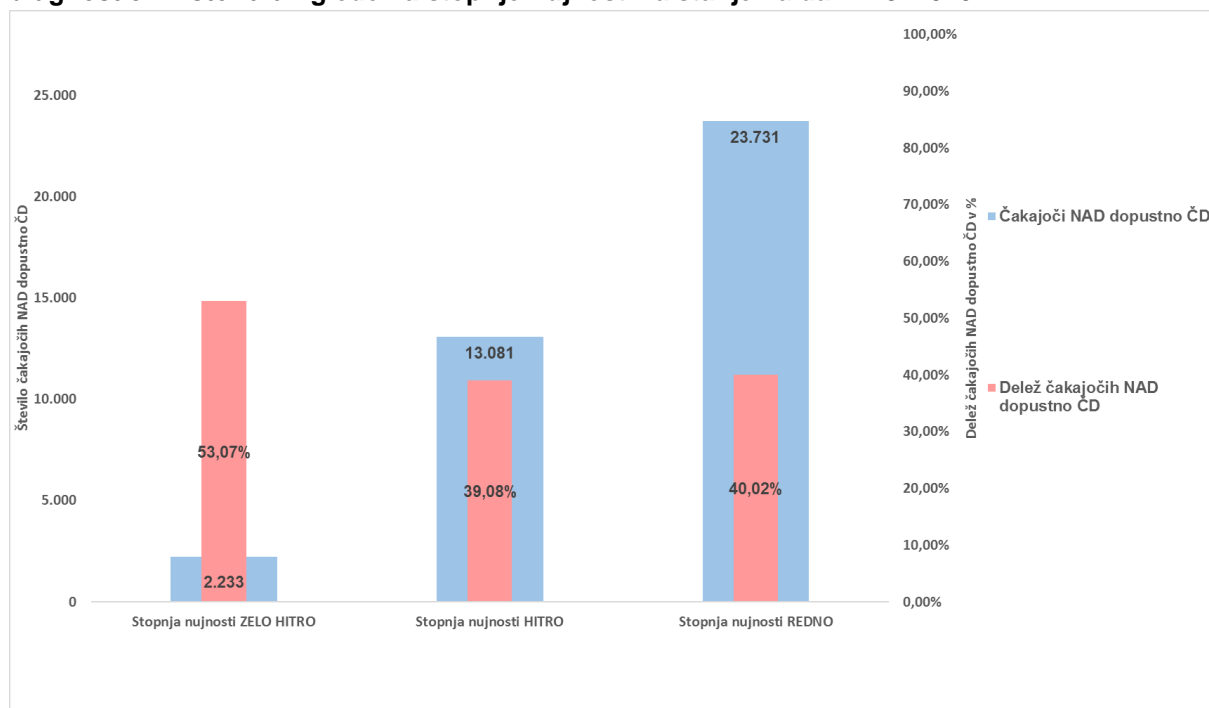
- Operacija sive mreže: skupno število čakajočih znaša 6.978, od tega jih 5.448 čaka pri stopnji nujnosti »Redno«, 1.381 pri stopnji »Hitro« in 149 pri stopnji »Zelo hitro«.
- EMG: skupno število čakajočih znaša 6.833, od tega jih 2.251 čaka pri stopnji nujnosti »Redno«, 4.230 pri stopnji »Hitro« in 352 pri stopnji »Zelo hitro«;
- UZ vratnih žil: skupno število čakajočih znaša 6.401 od tega jih 4.501 čaka pri stopnji nujnosti »Redno«, 1.809 pri stopnji »Hitro« in 91 pri stopnji »Zelo hitro«.
- Operacije krčnih žil: skupno število čakajočih znaša 6.105, od tega jih 5.062 čaka pri stopnji nujnosti redno, 971 pri stopnji hitro in 72 oseb pri stopnji »Zelo hitro«.
- Endoproteza kolena: skupno število čakajočih znaša 4.648, od tega jih 3.807 čaka pri stopnji nujnosti »Redno«, 817 pri stopnji »Hitro« in 24 oseb pri stopnji »Zelo hitro«.

Podatki kažejo, da je več čakajočih za izbrane storitve vpisanih v čakalni seznam pod stopnjo nujnosti »Redno«, medtem ko je pri stopnji nujnosti »Hitro« vpisanih manj oseb. Najmanj čakajočih najdemo pri novi stopnji nujnosti »Zelo hitro«, kjer na naboru 379 vrst terapevtsko-diagnostičnih storitev čaka 4,34 % od skupnega števila vseh čakajočih pri vseh stopnjah nujnosti skupaj.

3.3 Aktualno stanje – Število čakajočih nad dopustno čakalno dobo

V tem poglavju predstavljamo skupno število čakajočih nad dopustno čakalno dobo ter delež in skupno število čakajočih nad dopustno čakalno dobo po posamezni stopnji nujnosti za nabor terapevtsko-diagnostičnih storitev.

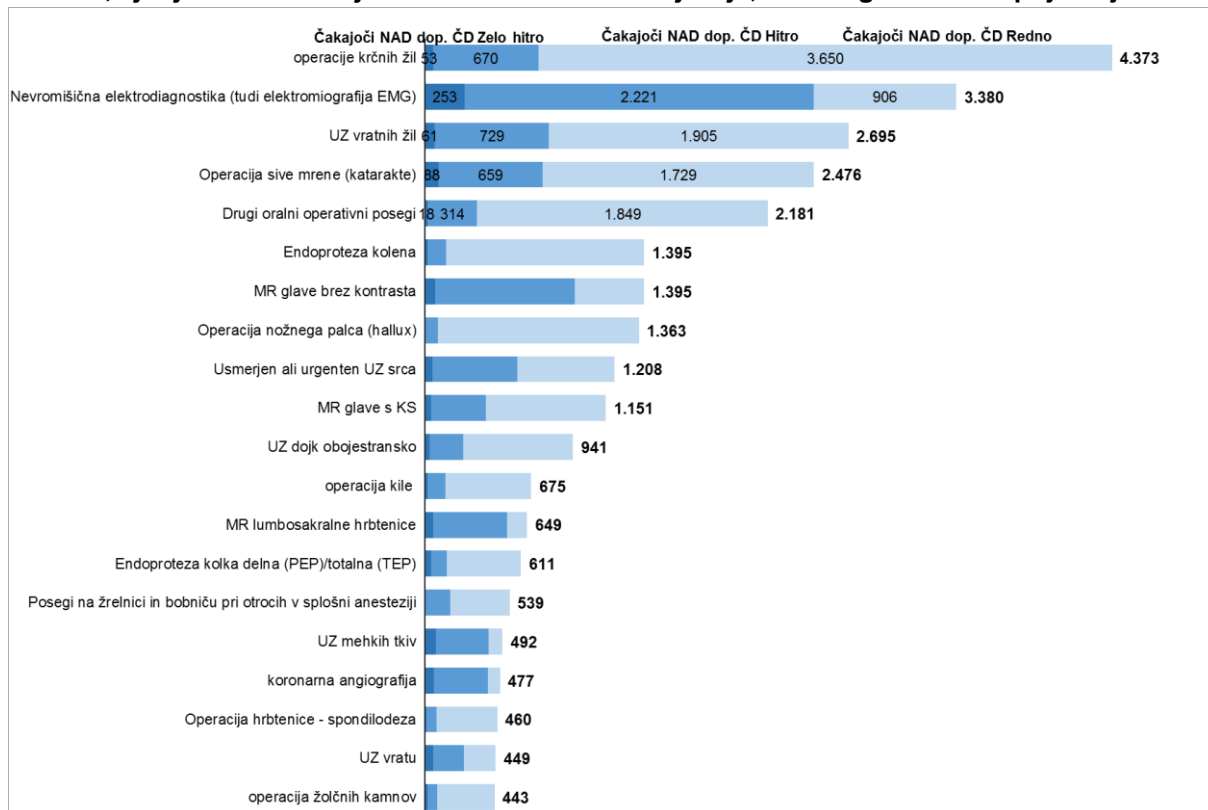
Graf 3-6: Delež in skupno število čakajočih nad dopustno čakalno dobo pri terapevtsko-diagnostičnih storitvah glede na stopnjo nujnosti za stanje na dan 1. 8. 2020



Graf prikazuje delež in število vseh čakajočih nad dopustno čakalno dobo na dan 1. 8. 2020 na terapevtsko-diagnostične storitve glede na stopnje nujnosti. Največ čakajočih nad dopustno čakalno dobo je pri stopnji nujnosti »Redno«, in sicer 23.731, kar predstavlja 40,02 % vseh, ki čakajo na izbranem naboru terapevtsko-diagnostičnih storitev. Pri stopnji nujnosti »Hitro« nad dopustno dobo čaka 13.081, kar predstavlja 39,08 % vseh, ki pri tej stopnji nujnosti na izbranem naboru čakajo na storitev. Pri stopnji nujnosti »Zelo hitro« trenutno nad dopustno čakalno dobo čaka 2.233 čakajočih, kar predstavlja 53,07 % vseh, ki pri tej stopnji nujnosti čakajo na izbranem naboru 379 terapevtsko-diagnostičnih storitev.

V naslednjem grafu prikazujemo število čakajočih nad dopustno mejo, ločeno po stopnjah nujnosti za 20 terapevtsko-diagnostičnih storitev, kjer je število čakajočih nad dopustno čakalno dobo največje od vseh storitev, ki jih spremljamo na mesečni ravni.

Graf 3-7: Skupno število čakajočih nad dopustno čakalno dobo za 20 terapevtsko-diagnostičnih storitev, kjer je število čakajočih na dan 1. 8. 2020 največje, ločeno glede na stopnjo nujnosti.



Največ čakajočih nad dopustno čakalno dobo najdemo pri naslednjih storitvah:

- Operacije krčnih žil: skupno število čakajočih nad dopustno čakalno dobo znaša 4.373, od tega jih 3.650 čaka pri stopnji nujnosti »Redno«, 670 pri stopnji »Hitro« in 53 pri stopnji »Zelo hitro«.
- EMG: skupno število čakajočih nad dopustno čakalno dobo znaša 3.380, od tega jih 906 čaka pri stopnji nujnosti »Redno«, 2.221 pri stopnji »Hitro« in 253 pri stopnji »Zelo hitro«.
- UZ vratnih žil: skupno število čakajočih nad dopustno čakalno dobo znaša 2.695, od tega jih 1.905 čaka pri stopnji nujnosti »Redno«, 729 pri stopnji »Hitro« in 61 pri stopnji »Zelo hitro«.
- Operacija sive mreže: skupno število čakajočih nad dopustno čakalno dobo znaša 2.476, od tega jih 1.729 čaka pri stopnji nujnosti »Redno«, 659 pri stopnji »Hitro« in 88 pri stopnji »Zelo hitro«.
- Drugi oralni operativni posegi: skupno število čakajočih nad dopustno čakalno dobo znaša 2.181, od tega jih 1.849 čaka pri stopnji nujnosti »Redno«, 314 pri stopnji »Hitro« in 18 pri stopnji »Zelo hitro«.

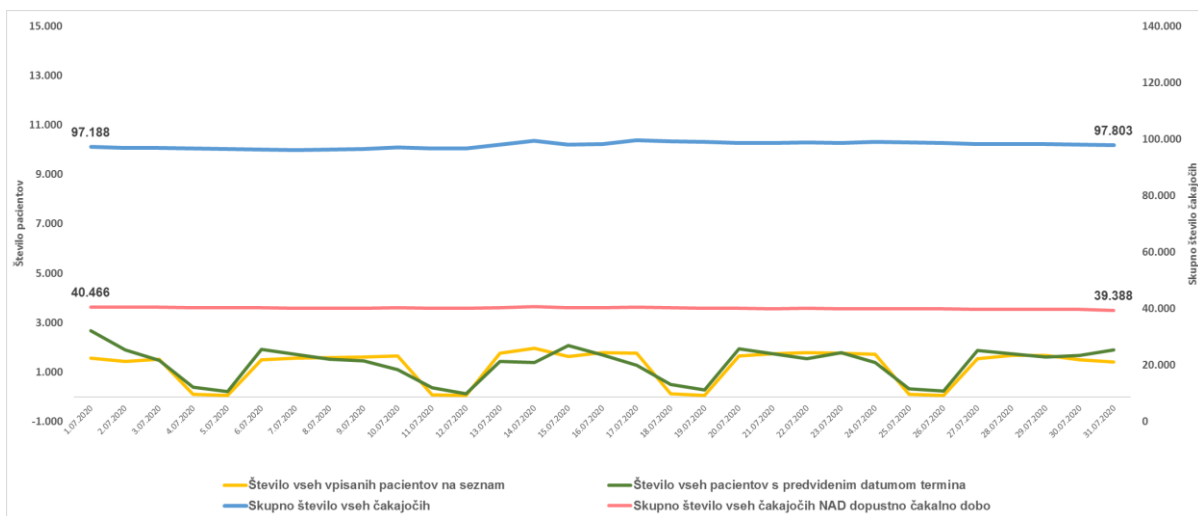
Podatki kažejo, da je število čakajočih nad dopustno čakalno dobo pri stopnji nujnosti »Hitro« pri 51 % vseh izbranih terapevtsko-diagnostičnih storitvah večje kot pri stopnji nujnosti »Redno«, od tega je kar 90% diagnostičnih storitev. Pri stopnji »Hitro« nad dopustno čakalno dobo na storitev čaka 39 % vseh čakajočih, medtem ko delež pri stopnji »Redno« znaša 40% vseh, ki so vpisani pri tej stopnji nujnosti. Največji delež čakajočih nad dopustno mejo podobno, kot pri prvih pregledih, najdemo pri stopnji

nujnosti »Zelo hitro«, kjer nad dopustno dolgo čaka 53 % vseh čakajočih pri tej stopnji nujnosti.

3.4 Aktualno stanje – Mesečni priliv

V tem poglavju želimo za izbran nabor terapevtsko-diagnostičnih storitev, ki jih spremljamo na mesečni ravni prikazati primerjavo števila oseb, ki so se v zadnjem mesecu vpisali v čakalni seznam, s številom oseb, ki so v tem mesecu imeli določen termin storitve.

Graf 3-8 : Dnevno gibanje vseh vpisanih v čakalni seznam za posamezno terapevtsko-diagnostično storitev, vseh, ki na teh seznamih že čakajo, in tistih, ki bi glede na predvideni datum termina pregled že morali opraviti, v zadnjem mesecu.



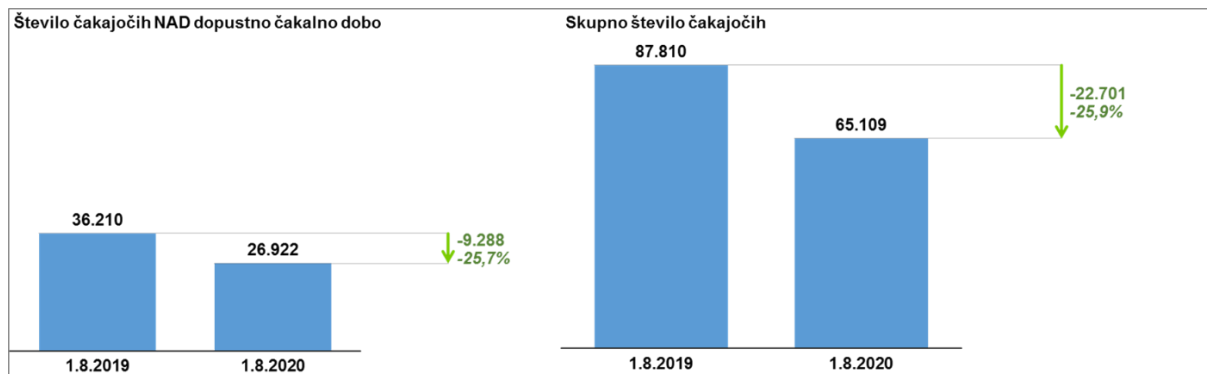
Graf prikazuje dnevno gibanje skupnega števila čakajočih za nabor 379 terapevtsko-diagnostičnih storitev v preteklem mesecu. Modra črta prikazuje skupno število vseh čakajočih, rdeča skupno število čakajočih nad dopustno čakalno dobo, rumena število na novo vpisanih oseb v čakalne sezname na posamezni dan, zelena pa število tistih, ki imajo predvideni datum storitve na določeni dan. V mesecu juliju 2020 je bilo število na novo vpisanih (rumena barva) manjše od števila tistih z določenim terminom (zelena barva) na določen dan. Manjši priliv novih pacientov pa ni vplival na skupno število čakajočih, saj se je število le teh povečalo, konkretno s 97.188 čakajočih na dan 1. 7. 2020 na 97.803 na dan 31. 7. 2020, kar pomeni 615 čakajočih oziroma 0,63 % več. V mesecu juliju 2020 je bilo na izbrane terapevtsko-diagnostične storitve na novo v seznam vpisanih 38.435 oseb, medtem ko je v enakem obdobju imelo predvideni datum termina 41.260 oseb, kar pomeni, da je razlika med številom na novo vpisanih v čakalne sezname in naročenimi osebami s terminom v zadnjem mesecu znašala 2.825 oseb, s čimer ne moremo pojasniti naraščanje skupnega števila čakajočih, ki se je kot rečeno v tem času povečalo za slab odstotek. Če pogledamo, kaj se je v tem času dogajalo s tistimi, ki čakajo nad dopustno dolgo, je slika ravno obratna, saj se je število le teh v zadnjem mesecu zmanjšalo, konkretno s 40.466 na dan 1. 7. 2020 na 39.388 čakajočih ki so nad dopustno mejo čakali na dan 31. 7. 2020, kar pomeni, da se je skupno število zmanjšalo za 1.078 oseb oziroma za 2,66 %.

4. LETNA PRIMERJAVA ŠTEVILA ČAKAJOČIH IN ŠTEVILA ČAKAJOČIH NAD DOPUSTNO ČAKALNO DOBO ZA STANJE NA DAN 1. 8. 2019 IN 1. 8. 2020

V tem poglavju bomo na kratko prikazali letno primerjavo v številu vseh, ki čakajo pri posamezni zdravstveni storitvi za obdobje 1. 8. 2020 v primerjavi z enakim obdobjem preteklega leta. Primerjali bomo število vseh čakajočih ter število čakajočih, ki čakajo nad dopustno čakalno dobo za posamezno zdravstveno storitev ločeno za prve preglede in druge terapevtsko-diagnostične zdravstvene storitve.

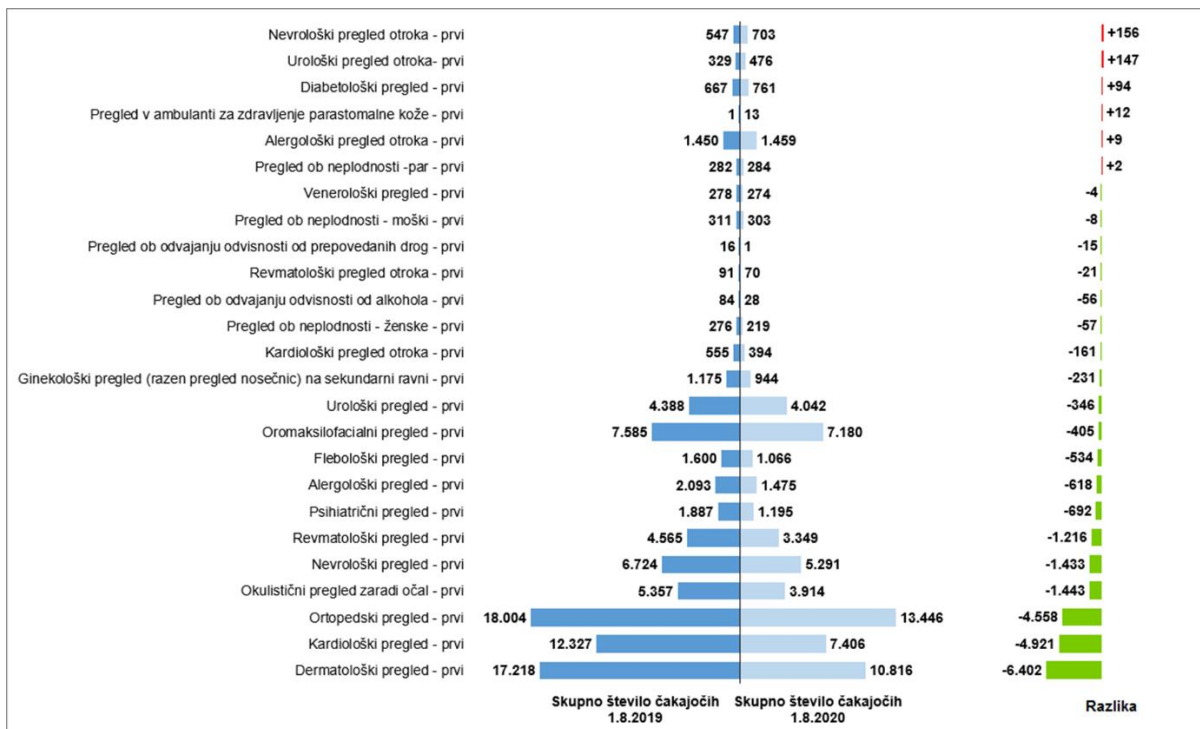
Na tem mestu je potrebno poudariti, da številke o čakajočih na dan 1. 8. 2020 ne odražajo realnega stanja, saj kljub temu, da je od konca epidemije COVID – 19 minilo že 2 meseca, določeni izvajalci še vedno niso ažurirali svojih čakalnih seznamov in prenaročili tiste, ki so imeli datum termina v času epidemije.

Graf 4-1:Število čakajočih in število čakajočih nad dopustno čakalno dobo za izbran nabor prvih pregledov na dan 1. 8. 2020 v primerjavi z enakim obdobjem lanskega leta.



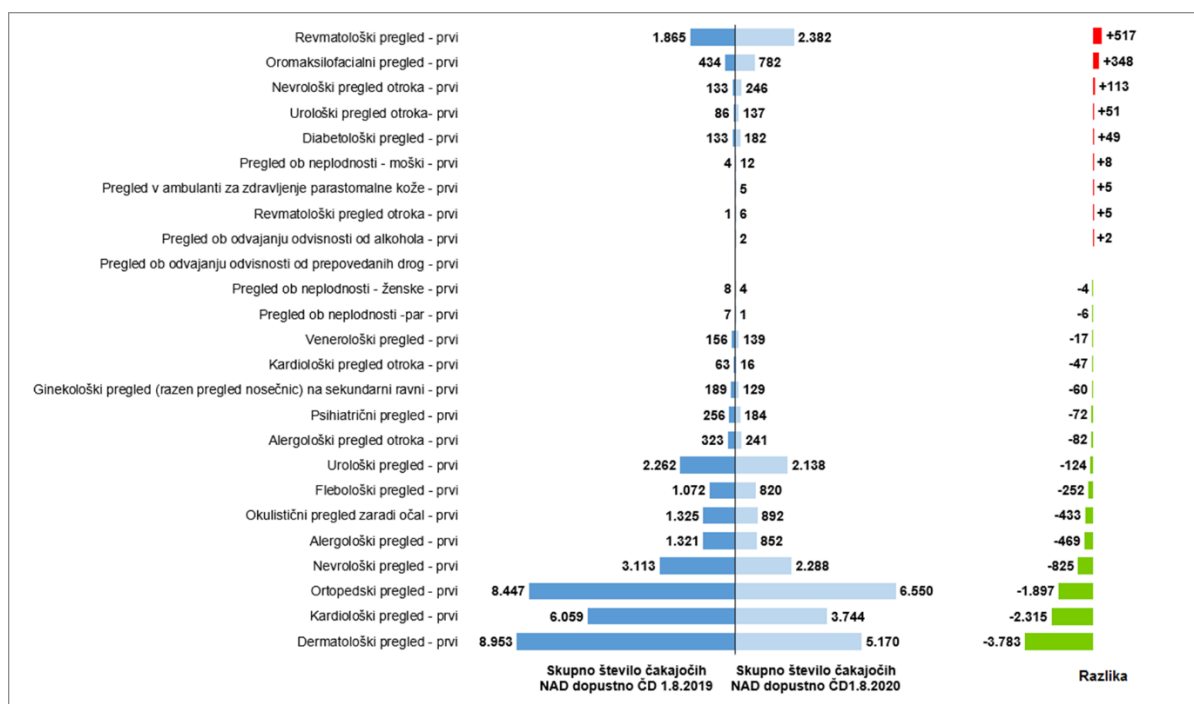
V grafu prikazujemo spremembo skupnega števila čakajočih in skupno število tistih, ki na izbranem naboru prvih pregledov čakajo nad dopustno čakalno dobo. Prikazano je stanje na dan 1. 8. 2020 v primerjavi s stanjem na isti dan preteklega leta. Po zbranih podatkih sistema eNaročanje se je skupno število čakajočih na izbranem naboru prvih pregledov v zadnjem letu zmanjšalo iz 87.810 na dan 1. 8. 2019 na 65.109 na dan 1. 8. 2020, kar pomeni, da se je število čakajočih v zadnjem letu zmanjšalo za 22.701 oziroma za 25,9 %. Podobno kot pri skupnemu številu čakajočih, tudi pri številu vseh tistih, ki na izbran nabor prvih pregledov čakajo nad dopustno dolgo, opazamo upad števila le teh. Njihovo številu se je v zadnjem letu zmanjšalo iz 36.210 na dan 1. 8. 2019 na 26.922 na dan 1. 8. 2020, kar pomeni 9.288 oseb manj oziroma 25,7 %. V nadaljevanju bomo prikazali primerjave na naboru izbranih prvih pregledov.

Graf 4-2: Sprememba skupnega števila čakajočih za posamezno vrsto zdravstvene storitve aktualnega meseca v primerjavi z enakim obdobjem preteklega leta za izbrane prve preglede.



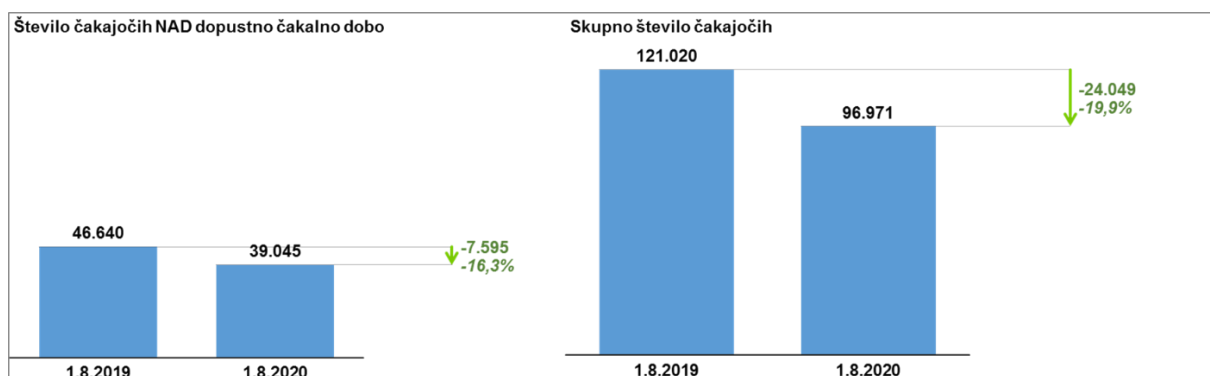
V grafu prikazujemo spremembo v številu vseh, ki čakajo za izbrani nabor prvih pregledov na dan 1. 8. 2020, v primerjavi s stanjem na dan 1. 8. 2019. Zanima nas predvsem, kje se je v tem obdobju število čakajočih povečalo in kje zmanjšalo. V zadnjem letu se je po zbranih podatkih sistema eNaročanje skupno število vseh čakajočih na prvi pregled najbolj povečalo pri nevrološkemu pregledu otroka, kjer pri vseh treh stopnjah nujnosti čaka 156 otrok več kot v enakem obdobju preteklega leta. Po drugi strani se je skupno število čakajočih najbolj zmanjšalo pri dermatološkemu pregledu, kjer podatki kažejo, da trenutno čaka 6.402 oseb manj kot v enakem obdobju preteklega leta.

Graf 4-3: Sprememba skupnega števila čakajočih nad dopustno čakalno dobo za posamezno vrsto zdravstvene storitve aktualnega meseca v primerjavi z enakim obdobjem preteklega leta za izbrane prve preglede.



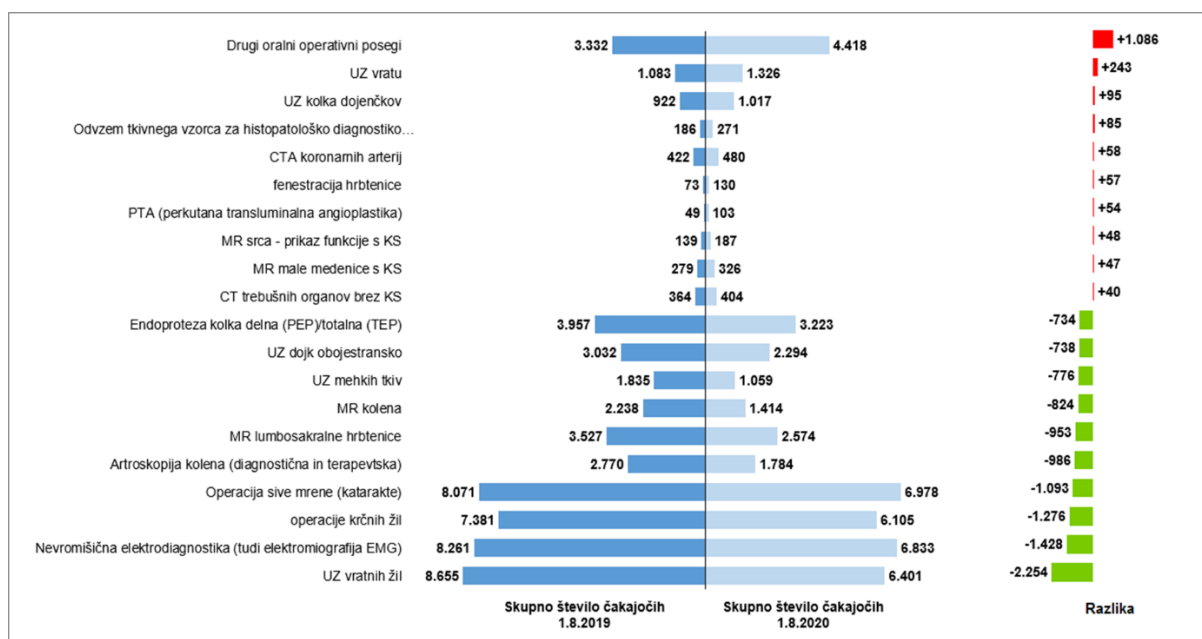
V grafu prikazujemo spremembo v skupnem številu tistih, ki na izbranem naboru prvih pregledov čakajo nad dopustno čakalno dobo. Prikazano je število teh oseb na dan 1. 8. 2020, v primerjavi s stanjem na dan 1. 8. 2019. Zanima nas predvsem, kje se je v tem obdobju skupno število čakajočih pri vseh treh stopnjah nujnosti povečalo in kje zmanjšalo. Največjo rast skupnega števila čakajočih smo zabeležili pri revmatološkemu pregledu, kjer v zadnjem letu pri vseh treh stopnjah nujnosti nedopustno dolgo čaka 517 oseb več kot v enakem obdobju preteklega leta. Po drugi strani se je skupno število čakajočih najbolj zmanjšalo pri dermatološkemu pregledu, kjer v tem trenutku nedopustno dolgo čaka 3.783 oseb manj kot v enakem obdobju preteklega leta.

Graf 4-4: Število čakajočih in število čakajočih nad dopustno čakalno dobo za izbran nabor terapevtsko-diagnostičnih storitev na dan 1. 8. 2020 v primerjavi z enakim obdobjem lanskega leta.



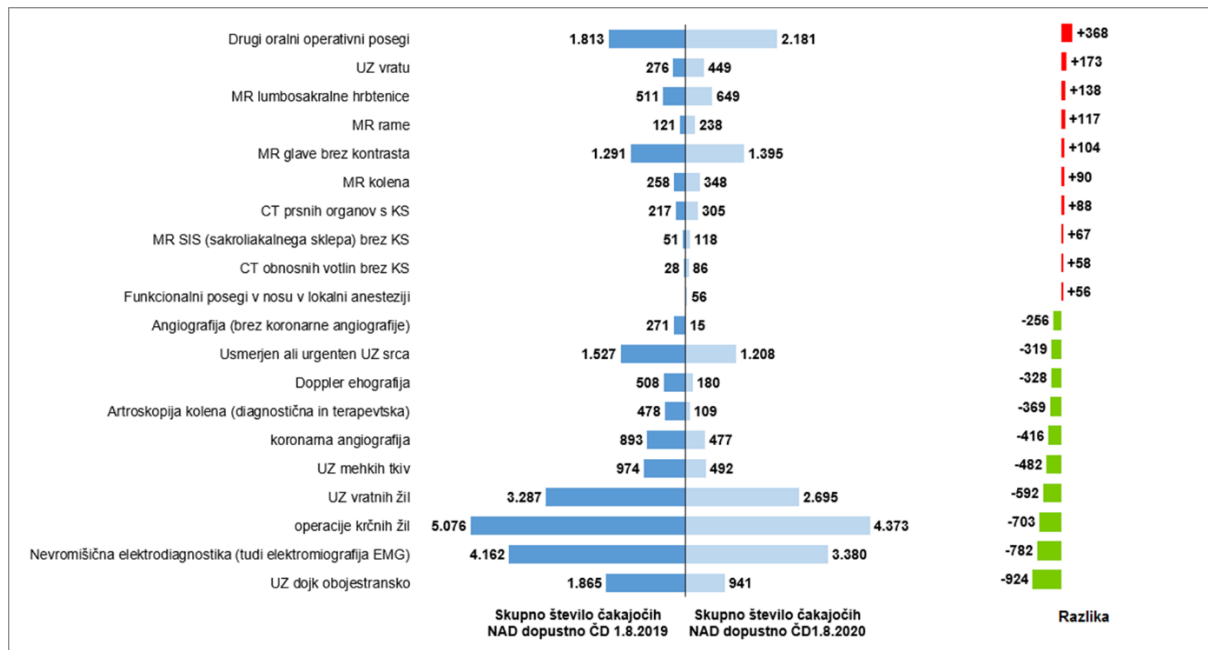
V grafu prikazujemo spremembo skupnega števila čakajočih in skupno število tistih, ki na izbranem naboru terapevtsko-diagnostičnih storitev čakajo nad dopustno čakalno dobo. Prikazano je stanje na dan 1. 8. 2020 v primerjavi s stanjem na isti dan preteklega leta. Po zbranih podatkih sistema eNaročanje se je skupno število čakajočih na izbranem naboru terapevtsko-diagnostičnih storitev v zadnjem letu zmanjšalo iz 121.020 na dan 1. 8. 2019 na 96.971 na dan 1. 8. 2020, kar pomeni, da se je število čakajočih v zadnjem letu zmanjšalo za 24.049 oseb oziroma za 19,9 %. Podobno je tudi pri številu vseh tistih, ki na izbran nabor terapevtsko-diagnostični storitev čakajo nad dopustno dolgo. Njihovo številu se je v zadnjem letu prav tako zmanjšalo, konkretno iz 46.640 na dan 1. 8. 2019 na 39.045 na dan 1. 8. 2020, kar pomeni 7.595 oseb manj oziroma 16,3 %. V nadaljevanju bomo prikazali primerjave na naboru izbranih terapevtsko-diagnostičnih storitev.

Graf 4-5: Sprememba skupnega števila čakajočih za posamezno vrsto zdravstvene storitve aktualnega meseca v primerjavi z enakim obdobjem preteklega leta za 20 izbranih terapevtsko-diagnostičnih storitev.



V grafu iz celotnega nabora storitev prikazujemo 10 storitev, kjer se je skupno število čakajočih najbolj povečalo, in 10 storitev, kjer se je skupno število čakajočih v zadnjem letu najbolj zmanjšalo. Prikazani so izračuni stanja na dan 1. 8. 2020, v primerjavi s stanjem na dan 1. 8. 2019. Zanima nas predvsem, kje se je v tem obdobju število čakajočih povečalo in kje zmanjšalo. V zadnjem letu se je po zbranih podatkih sistema eNaročanje skupno število vseh čakajočih najbolj povečalo pri drugih oralno operativnih posegih, kjer pri vseh treh stopnjah nujnosti čaka 1.086 oseb več kot v enakem obdobju preteklega leta. Po drugi strani se je skupno število čakajočih najbolj zmanjšalo pri Ultrazvoku vratnih žil, kjer trenutno čaka 2.254 oseb manj kot v enakem obdobju preteklega leta.

Graf 4-6: Sprememba skupnega števila čakajočih nad dopustno čakalno dobo za posamezno vrsto zdravstvene storitve aktualnega meseca v primerjavi z enakim obdobjem preteklega leta za 20 izbranih terapevtsko-diagnostičnih storitev.



V grafu iz celotnega nabora storitev prikazujemo 10 storitev, kjer se je skupno število čakajočih nad dopustno čakalno dobo najbolj povečalo, in 10 storitev, kjer se je skupno število čakajočih nad dopustno čakalno dobo v zadnjem letu najbolj zmanjšalo. Prikazani so izračuni stanja na dan 1. 8. 2020, v primerjavi s stanjem na dan 1. 8. 2019. Zanima nas predvsem, kje se je v tem obdobju skupno število čakajočih pri vseh treh stopnjah nujnosti povečalo in kje zmanjšalo. Največjo rast skupnega števila čakajočih smo zabeležili pri drugih oralno operativnih posegih, kjer v zadnjem letu pri vseh treh stopnjah nujnosti nad dopustno mejo čaka 368 oseb več kot v enakem obdobju preteklega leta. Po drugi strani se je skupno število čakajočih nad dopustno mejo najbolj zmanjšalo pri ultrazvočnem slikanju dojk obojestransko, kjer v tem trenutku nedopustno dolgo čaka 924 oseb manj kot v enakem obdobju preteklega leta.

5. PRILOGE

Priloga 5-1: Podatki o prvih terminih in povprečni čakalni dobi vseh odprtih naročil za vse izbrane vrste zdravstvenih storitev na dan 1. 8. 2020

VZS	VZS naziv	Čakalna doba na prvi termin "Zelo hitro" 1. 8. 2020	Čakalna doba na prvi termin "Hitro" 1. 8. 2020	Čakalna doba na prvi termin "Redno" 1. 8. 2020	Povprečna čakalna doba vseh čakajočih na seznamu 1. 8. 2020
1149	Operacija karpalnega kanala	27,8	42,9	78,3	168,0
1151	fenestracija hrbtenice	6,5	59,5	124,5	254,9
1152	operacije tumorjev na hrbtenici	11,7	66,7	137,0	229,7
1164	Druge nevrokirurške operacije	19,0	64,8	109,0	281,3
1165	Operacija prirojenih anomalij hrbtenjače in hrbteničnega kanala (meningokela, mielomeningokela,...)?	13,0	90,0	180,0	
1176	Operacije na ščitnici in obščitnici	24,3	52,3	71,5	617,6
1195	Operacija sive mreže (katarakte)	70,7	130,6	174,7	216,0
1209	Biopsija zunanjšega ušesa	132,5	117,5	147,0	473,5
1214	Kateterizacija Evstahijeve tube (ušesne troblje)	58,0	82,5	154,5	
1215	Miringotomija	101,0	139,7	157,0	357,1
1219	Biopsija srednjega ušesa	100,0	135,0	159,0	
1220	Miringoplastika	58,0	82,5	99,5	183,0
1228	Biopsija nosne votline in/ali zgornjega žrela	104,5	173,5	202,0	
1231	Aspiracija in lavaža nosnih sinusov	65,5	86,5	108,0	
1232	Biopsija nosnih sinusov	101,0	173,5	201,5	
1234	Biopsija jezika	104,5	173,5	202,0	
1236	Biopsija žlez slinavk in izvodil	81,3	203,3	233,3	
1238	Biopsija ustne votline	104,5	173,5	202,0	
1239	Biopsija mandljev/žrelnice	104,5	173,5	202,0	

VZS	VZS naziv	Čakalna doba na prvi termin "Zelo hitro" 1. 8. 2020	Čakalna doba na prvi termin "Hitro" 1. 8. 2020	Čakalna doba na prvi termin "Redno" 1. 8. 2020	Povprečna čakalna doba vseh čakajočih na seznamu 1. 8. 2020
1240	Incizija in drenaža peritonzilarnega abscesa	0,0	0,0	0,0	
1241	Tonzilektomija/adenoidektomija	104,5	173,5	202,0	335,6
1244	Biopsija žrela	104,5	173,5	202,0	
1246	Incizija in drenaža abscesov ali cist v ustni votlini	54,5	68,5	83,0	
1264	Drugi oralni operativni posegi	37,7	81,0	157,8	340,4
1265	Posegi v grlu	63,0	111,0	173,2	337,2
1285	aortokoronarni obvodi	20,0	66,5	99,3	361,4
1286	menjava srčne zaklopke	17,0	123,5	161,5	410,1
1287	aortokoronarni obvodi z menjavo srčne zaklopke	42,3	100,0	68,3	274,9
1288	operacije prirojenih srčnih napak	4,3	5,7	58,7	92,0
1289	operacija torakalne anevrizme	16,0	16,0	18,0	338,0
1290	operacija abdominalne aorte (anevrizma ali okluzija)	16,0	15,8	34,6	217,4
1291	femoro - poplitealni bypass	15,2	18,4	38,2	41,5
1292	tea ACI	19,8	18,6	38,4	106,0
1293	Druge žilne operacije (razen arterije)	353,2	353,0	364,8	1839,0
1294	revizije po žilnih operacijah (razen arterije)	15,7	5,0	25,0	
1298	ostale operacije na srcu	9,7	37,7	69,0	637,3
1299	revizije po operacijah na srcu (krvavitve, tamponade,...)	16,0	34,0	81,0	
1301	koronarna angiografija	52,0	83,0	100,3	131,6
1303	transkateterska embolizacija krvnih žil	15,3	7,3	20,5	147,3
1304	biopsija periferne arterije	11,0	29,0	48,0	

VZS	VZS naziv	Čakalna doba na prvi termin "Zelo hitro" 1. 8. 2020	Čakalna doba na prvi termin "Hitro" 1. 8. 2020	Čakalna doba na prvi termin "Redno" 1. 8. 2020	Povprečna čakalna doba vseh čakajočih na seznamu 1. 8. 2020
1305	Vstavitev venske valvule	13,5	7,3	24,0	21,0
1306	Odstranitev venske valvule	0,5	0,5	0,5	
1308	Druge operacije na arterijah	16,1	33,8	34,9	117,6
1309	revizije po operacijah na arterijah	10,0	25,0	37,3	
1310	sklerozacija krčnih žil	206,5	263,2	319,6	465,9
1311	operacije krčnih žil	31,5	122,8	419,2	745,0
1327	operacija žolčnih kamnov	30,7	45,1	110,1	308,7
1342	operacija kile	20,5	56,4	87,1	267,0
1396	Ambulantna histeroskopija	26,6	23,3	34,2	79,7
1397	Kolposkopija, vaginoskopija	28,2	17,5	18,4	135,3
1400	Odvzem tkivnega vzorca za histopatološko diagnostiko predrakavih/rakavih sprememb materničnega vratu (biopsija, odščip)	4,1	7,6	8,9	80,3
1402	Biopsija vulve, perineja in/ali nožnice	7,2	19,1	25,8	26,0
1442	Poseg na žrelu	70,3	118,7	148,0	47,5
1444	Korekcija shize	2,0	2,0	2,0	
1446	Plastični poseg na ožilju	1,5	1,5	1,5	1332,5
1471	Elektroencefalografija EEG	22,1	40,0	48,3	177,6
1472	Nevromišična elektrodiagnostika (tudi elektromiografija EMG)	48,3	148,2	209,1	163,8
1604	Ortopedska operacija rame	41,9	179,0	244,3	295,8
1606	Operacija Dupuytrenove kontrakture (CD, fibromatoza dlančne fascije)	15,4	47,8	72,4	251,1

VZS	VZS naziv	Čakalna doba na prvi termin "Zelo hitro" 1. 8. 2020	Čakalna doba na prvi termin "Hitro" 1. 8. 2020	Čakalna doba na prvi termin "Redno" 1. 8. 2020	Povprečna čakalna doba vseh čakajočih na seznamu 1. 8. 2020
1607	Operacija nožnega palca (hallux)	95,6	326,5	680,2	1136,9
1608	Endoproteza gležnja	60,3	145,0	254,3	209,7
1611	Operacija discus hernie	32,1	71,6	121,8	219,3
1624	Endoproteza kolka delna (PEP)/totalna (TEP)	124,7	272,2	324,0	470,8
1625	Endoproteza rame delna (PEP)/totalna (TEP)	36,3	113,1	197,8	348,6
1626	Endoproteza kolena	98,4	284,8	429,0	571,4
1640	Osteosinteza rame	24,0	69,3	24,5	
1641	Osteosinteza cervikalne hrbtenice	55,5	333,5	729,5	266,9
1642	Osteosinteza torakolumbalne hrbtenice s "kletko - cage"	20,0	72,0	110,0	177,1
1643	Osteosinteza hrbtenice (drugi posegi)	16,0	72,0	180,0	303,8
1662	Poseg na uhlju	100,0	135,0	159,0	
1664	Posegi na jeziku	50,2	113,2	143,6	106,5
1669	CT glave brez KS	14,1	35,3	55,7	74,1
1670	CT orbit brez KS	16,4	34,1	48,4	51,8
1671	CT skeleta glave	16,6	37,4	53,6	18,0
1672	CT srednjega ušesa in temporalke	12,5	30,1	45,0	86,6
1673	CT obraznih kosti	15,9	35,8	52,4	45,1
1674	CT obnosnih votlin brez KS	15,8	38,8	55,8	97,7
1675	CT vratu brez KS	16,3	31,1	43,1	74,4
1676	CT glave s KS	14,1	36,8	56,4	86,2
1677	CT orbit s KS	18,1	39,6	56,1	133,0

VZS	VZS naziv	Čakalna doba na prvi termin "Zelo hitro" 1. 8. 2020	Čakalna doba na prvi termin "Hitro" 1. 8. 2020	Čakalna doba na prvi termin "Redno" 1. 8. 2020	Povprečna čakalna doba vseh čakajočih na seznamu 1. 8. 2020
1678	CT skeleta glave s KS	22,1	49,9	69,7	176,0
1679	CT obnosnih votlin s KS	16,7	34,6	52,5	87,1
1680	CT vratu s KS	17,2	31,1	41,5	70,8
1681	CT skeleta okončin	18,0	36,5	48,4	49,0
1682	CT skeleta hrbtenice	19,0	37,3	52,8	48,0
1683	CT cervikalne hrbtenice	17,4	30,4	47,9	63,7
1684	CT torakalne hrbtenice	17,4	28,7	49,3	93,3
1685	CT lumbo-sakralne hrbtenice	17,9	34,5	49,8	59,9
1687	CT skeleta medenice	14,1	26,9	36,7	50,6
1688	CT kolkov	17,8	35,5	51,4	68,6
1689	CT SIS (sakroiliakalnega sklepa)	17,4	34,1	49,3	39,5
1690	CT artrografija rame brez KS	30,0	38,7	55,0	33,8
1691	CT kolena	17,8	34,9	48,8	57,1
1692	CT rame	17,4	32,6	47,0	41,8
1693	CT gležnja	14,2	29,4	44,2	69,1
1694	CT artrografija - drugo brez KS	30,0	38,7	55,0	37,8
1695	CT po ISR brez KS	44,0	59,0	80,0	
1697	CT skeleta drugo - brez KS	18,5	33,5	51,1	73,9
1698	CT - dentalni	44,0	59,0	80,0	
1699	CT pelvimetrija	44,0	59,0	80,0	
1700	CT skeleta okončin s KS	22,0	36,8	55,5	

VZS	VZS naziv	Čakalna doba na prvi termin "Zelo hitro" 1. 8. 2020	Čakalna doba na prvi termin "Hitro" 1. 8. 2020	Čakalna doba na prvi termin "Redno" 1. 8. 2020	Povprečna čakalna doba vseh čakajočih na seznamu 1. 8. 2020
1701	CT skeleta hrbtenice s KS	27,3	54,7	74,9	
1702	CT cervikalne hrbtenice s KS	16,6	36,5	56,5	50,0
1703	CT torakalne hrbtenice s KS	21,8	43,8	64,0	94,0
1704	CT lumbo-sakralne hrbtenice s KS	15,8	37,3	60,5	36,7
1705	CT po mielografiji s KS	16,0	54,0	81,0	48,0
1706	CT skeleta medenice s KS	22,7	49,6	69,9	
1707	CT artrografija rame s KS	29,5	40,5	56,3	58,1
1708	CT artrografija - drugo s KS	39,6	39,0	59,6	99,0
1709	CT po ISR s KS	23,5	31,0	41,5	
1710	CT hrbtenice z intratekalno aplik. KS	30,0	39,5	55,0	
1712	CT skeleta drugo s KS	22,7	45,6	62,7	128,5
1713	CT prsnih organov brez KS	17,3	43,8	70,3	105,3
1715	CT trebušnih organov brez KS	21,0	51,9	72,0	72,5
1716	CT zgornjega abdomna brez KS	21,4	51,7	73,8	139,1
1717	CT medeničnih organov brez KS	24,6	46,1	61,3	96,7
1718	CT prsnega koša - pljuč HRCT	17,9	41,6	60,8	118,3
1719	CT abdomna brez KS - drugo	21,4	48,2	75,8	89,4
1720	CT pljuč protokol lungcare	21,4	46,5	74,5	94,5
1721	CT urografija	17,7	44,9	64,4	84,4
1722	CT širokega črevesa brez KS	47,0	94,2	126,6	127,2
1723	CT ozkega črevesa brez KS	47,5	89,5	121,5	

VZS	VZS naziv	Čakalna doba na prvi termin "Zelo hitro" 1. 8. 2020	Čakalna doba na prvi termin "Hitro" 1. 8. 2020	Čakalna doba na prvi termin "Redno" 1. 8. 2020	Povprečna čakalna doba vseh čakajočih na seznamu 1. 8. 2020
1724	CT prsnih organov s KS	16,9	44,2	73,8	114,5
1725	CT trebušnih organov s KS	20,1	53,4	74,1	90,6
1726	CT zgornjega abdomna s KS	17,9	52,5	76,7	124,3
1727	CT medeničnih organov s KS	28,8	45,9	64,3	82,9
1728	CT jeter s portalnim ojačanjem	37,4	49,0	65,6	48,0
1729	CT urografija - KS	20,7	47,1	71,6	109,9
1730	CT širokega črevesa s KS	40,0	88,7	126,0	218,3
1731	CT ozkega črevesa s KS	85,5	117,0	155,0	
1732	CTA torakalne aorte	22,3	60,1	82,7	233,1
1733	CTA abdominalne aorte	23,9	60,4	80,6	184,5
1734	CTA pelvičnih žil	24,9	58,6	81,4	125,5
1735	CTA zgornjih okončin	27,3	65,5	89,7	146,2
1736	CTA pljučnih arterij	16,6	45,4	67,5	124,9
1737	CTA jeter	32,7	68,6	92,9	6,0
1738	CTA ledvic	34,2	75,7	104,1	180,4
1739	CTA selektivne angiografije	38,1	86,7	112,4	169,4
1740	CTA aorto- cervikalna	19,6	54,9	76,7	86,8
1741	CTA pelvičnih a. in a. spodnjih okončin	20,5	54,7	78,5	117,5
1742	CTA torakalne in abdominalne aorte	26,9	56,8	79,7	286,3
1743	CTA možganskih arterij	21,1	59,9	80,3	102,1
1744	CTA venografija možganov	33,4	78,6	108,4	131,8

VZS	VZS naziv	Čakalna doba na prvi termin "Zelo hitro" 1. 8. 2020	Čakalna doba na prvi termin "Hitro" 1. 8. 2020	Čakalna doba na prvi termin "Redno" 1. 8. 2020	Povprečna čakalna doba vseh čakajočih na seznamu 1. 8. 2020
1745	CTA venografija vratu	27,0	68,1	97,9	
1746	CTA venografija drugo	39,3	84,1	114,3	94,0
1747	CTA srca - prikaz kalcinacij	45,5	62,8	72,5	48,0
1748	CTA srca - prikaz morfoloških struktur	66,2	105,2	132,0	250,9
1749	CTA srca - prikaz funkcije	66,2	105,2	132,0	269,4
1750	CTA koronarnih arterij	51,8	101,5	126,5	216,4
1755	MR glave brez kontrasta	28,7	80,4	123,6	167,7
1756	MR obraza in drugo brez KS	43,5	73,6	108,7	199,7
1757	MR vratu brez KS	35,6	96,6	141,3	122,7
1758	MR multipla skleroza brez KS	28,8	77,9	122,5	197,3
1759	MR glave s KS	31,7	83,0	132,5	254,6
1760	MR obraza in drugo s KS	46,0	86,9	128,3	292,5
1762	MR multipla skleroza s KS	27,6	75,6	119,9	190,0
1763	MR vratu s KS	42,3	99,9	144,8	194,8
1764	MR cervikalne hrbtenice	19,8	58,1	88,8	117,1
1765	MR rame	19,5	60,8	89,3	95,3
1766	MR torakalne hrbtenice	19,3	56,3	84,7	130,8
1767	MR komolca	22,3	57,6	93,0	82,2
1768	MR lumbosakralne hrbtenice	25,9	60,6	96,1	101,8
1769	MR zapestja	24,6	64,7	102,2	84,0
1770	MR roke	26,8	64,7	102,8	116,4

VZS	VZS naziv	Čakalna doba na prvi termin "Zelo hitro" 1. 8. 2020	Čakalna doba na prvi termin "Hitro" 1. 8. 2020	Čakalna doba na prvi termin "Redno" 1. 8. 2020	Povprečna čakalna doba vseh čakajočih na seznamu 1. 8. 2020
1771	MR kolka	19,2	53,2	94,8	99,9
1772	MR kolena	20,0	58,8	93,9	90,6
1773	MR gležnja	20,4	64,5	83,8	80,3
1774	MR stopala	22,4	64,5	89,8	101,7
1776	MR skeleta brez KS - drugo	24,2	63,0	87,5	99,1
1777	MR SIS (sakroliakalnega sklepa) brez KS	20,6	62,1	90,6	137,0
1778	MR cervikalne hrbtenice s KS	21,5	54,8	90,0	185,9
1779	MR torakalne hrbtenice s KS	27,7	61,6	94,3	202,1
1780	MR komolca s KS	25,9	53,6	94,0	135,5
1781	MR lumbosakralne hrbtenice s KS	25,6	61,6	96,5	157,4
1782	MR rame s KS	27,6	69,5	108,0	93,5
1783	MR zapestja s KS	26,9	66,6	106,3	204,7
1784	MR roke s KS	30,6	54,0	78,0	45,0
1785	MR kolka s KS	23,4	56,7	103,8	126,4
1786	MR kolena s KS	22,6	54,6	88,2	124,5
1787	MR gležnja s KS	21,2	61,6	79,2	105,7
1788	MR stopala s KS	23,6	65,2	88,3	136,7
1789	MR skeleta s KS - drugo	22,8	64,9	88,8	97,0
1790	MR SIS (sakroliakalnega sklepa) s KS	22,4	54,3	94,3	190,1
1791	MR prsnega koša	35,5	58,8	90,8	92,4
1792	MR trebušnih organov	45,3	102,7	151,8	143,9

VZS	VZS naziv	Čakalna doba na prvi termin "Zelo hitro" 1. 8. 2020	Čakalna doba na prvi termin "Hitro" 1. 8. 2020	Čakalna doba na prvi termin "Redno" 1. 8. 2020	Povprečna čakalna doba vseh čakajočih na seznamu 1. 8. 2020
1793	MR abdomna- drugo	44,4	89,1	138,3	148,5
1794	MR zgornjega abdomna	47,1	92,5	136,6	157,4
1795	MR medenice	43,8	92,4	133,2	105,7
1796	MR jeter	42,1	80,5	121,3	111,4
1797	MR dojke	56,0	82,8	117,8	48,8
1798	MR prsnega koša s KS	36,5	58,8	75,5	160,3
1799	MR trebušnih organov s KS	42,9	96,3	151,8	148,1
1800	MR abdomna s KS - drugo	52,0	103,0	154,5	141,2
1801	MR zgornjega abdomna s KS	44,2	102,7	151,8	174,5
1802	MR medenice s KS	38,9	97,5	142,3	113,1
1803	MR jeter s kontrastom	43,1	97,9	139,4	149,9
1804	MR dojke s KS	59,8	82,3	120,3	218,6
1805	MRA možganskega žilja - arterije TOF	26,2	67,3	104,3	190,1
1806	MRA možganskega žilja - vene TOF	28,9	65,5	103,1	234,9
1807	MRA aorto- cervikalna TOF	53,0	88,3	120,5	224,7
1808	MRA torakalne aorte TOF	25,8	90,3	146,8	321,4
1809	MRA abdominalne aorte TOF	34,0	53,5	78,0	
1810	MRA pljučnih arterij TOF	27,5	112,0	189,0	449,5
1811	MRA pelvično žilje TOF	31,0	52,7	78,7	65,0
1812	MRA ekstremiteti (vsaka okončina posebej) TOF	26,5	65,7	96,8	61,0
1813	MRA renalno žilje TOF	27,3	45,8	68,3	56,0

VZS	VZS naziv	Čakalna doba na prvi termin "Zelo hitro" 1. 8. 2020	Čakalna doba na prvi termin "Hitro" 1. 8. 2020	Čakalna doba na prvi termin "Redno" 1. 8. 2020	Povprečna čakalna doba vseh čakajočih na seznamu 1. 8. 2020
1814	MRA TOF - drugo	26,4	64,8	91,0	114,9
1815	MRA možganskega žilja - arterije KS	38,3	60,8	88,9	246,5
1816	MRA možganskega žilja - vene KS	47,3	77,2	101,2	210,5
1817	MRA aorto- cervikalna KS	54,8	82,6	114,3	336,0
1818	MRA torakalne aorte KS	25,2	79,6	130,4	323,0
1819	MRA abdominalne aorte KS	29,6	45,2	66,4	178,9
1820	MRA pljučnih arterij KS	25,8	78,0	130,8	265,0
1821	MRA pelvično žilje KS	29,0	48,8	75,3	69,0
1822	MRA pelvičnih a. In arterij spodnjih udov	24,0	52,9	85,1	98,2
1823	MRA renalno žilje KS	29,0	48,8	75,3	11,0
1824	MRA zgornje okončine s KS	28,0	52,2	59,8	96,0
1825	MRA prsnega koša s KS	35,3	54,3	73,3	
1826	MRA hrbtenice s KS	39,8	63,8	89,3	
1827	MRA trebuha s KS	47,3	82,0	125,8	
1828	MRA medenice s KS	47,3	82,0	98,5	179,0
1829	MRA drugih področij s KS	31,3	52,7	78,7	358,0
1830	MRA pljučnih ven s KS	28,5	122,0	210,0	
1831	MR srca - prikaz morfoloških struktur brez KS	33,5	124,7	183,2	216,9
1832	MR srca - prikaz funkcije brez KS	44,3	119,5	188,3	187,2
1833	MR srca - prikaz morfoloških struktur s KS	31,8	105,0	169,2	248,7
1834	MR srca - prikaz funkcije s KS	34,8	112,8	177,4	241,1

VZS	VZS naziv	Čakalna doba na prvi termin "Zelo hitro" 1. 8. 2020	Čakalna doba na prvi termin "Hitro" 1. 8. 2020	Čakalna doba na prvi termin "Redno" 1. 8. 2020	Povprečna čakalna doba vseh čakajočih na seznamu 1. 8. 2020
1835	MR koronarnih arterij s KS	28,5	121,0	209,0	
1836	MRA srca in velikih žil - prikaz pretoka s KS	22,5	102,0	175,5	292,8
1852	RTG prstov rok	16,3	21,0	24,7	83,3
1853	RTG dlani	16,7	21,8	25,6	58,3
1854	RTG zapestja	16,8	22,6	26,6	34,8
1855	RTG os naviculare	16,9	21,9	25,1	24,0
1856	RTG podlahti	16,4	21,0	24,8	18,7
1857	RTG komolca	16,8	22,3	26,4	77,0
1858	RTG nadlahti	16,4	21,3	25,0	9,0
1859	RTG rame	17,5	24,5	29,7	37,6
1860	RTG prstov nog	15,2	20,6	24,5	37,8
1861	RTG stopala	16,0	22,2	24,0	62,8
1862	RTG petnice	16,4	21,6	25,2	34,6
1863	RTG gležnja	16,8	22,4	26,4	53,0
1864	RTG goleni	16,4	21,3	25,0	42,4
1865	RTG kolena	17,5	23,1	27,1	55,0
1866	RTG pogačice	17,1	22,3	26,3	82,6
1867	RTG stegnenice	17,0	22,3	26,3	49,7
1868	RTG kolka	16,2	22,0	33,5	43,7
1869	RTG medenice	17,0	22,6	26,5	72,2
1870	RTG sakroiliakalnega sklepa - SIS	17,1	22,3	26,0	44,5

VZS	VZS naziv	Čakalna doba na prvi termin "Zelo hitro" 1. 8. 2020	Čakalna doba na prvi termin "Hitro" 1. 8. 2020	Čakalna doba na prvi termin "Redno" 1. 8. 2020	Povprečna čakalna doba vseh čakajočih na seznamu 1. 8. 2020
1871	RTG cervikalne hrbtenice	16,2	21,5	25,3	39,6
1872	RTG torakalne hrbtenice	16,2	21,6	25,4	31,6
1873	RTG lumbosakralne hrbtenice	16,8	22,6	26,2	50,2
1874	RTG hrbtenice v predelu L5-S1	18,0	23,2	26,3	55,8
1875	RTG trtice	16,1	21,2	24,8	50,7
1876	RTG ključnice	16,5	21,3	25,1	15,0
1877	RTG sternoklavikularnega sklepa	17,5	23,2	27,1	
1878	RTG lopatice	16,8	22,1	25,9	25,7
1879	RTG reber	16,0	20,1	22,8	28,2
1880	RTG prsnice (sternuma)	16,5	21,3	25,1	103,8
1881	RTG glave	16,2	20,5	23,5	10,0
1882	RTG sinusov	15,6	18,3	21,3	31,7
1883	RTG nosa	16,4	21,1	24,7	9,0
1884	RTG po schullerju	5,1	12,0	16,5	42,8
1885	RTG ličnice	5,8	12,0	16,4	
1886	RTG orbit	7,5	13,3	16,8	
1887	RTG spodnje čeljusti (mandibule)	7,7	22,7	26,5	
1888	RTG pc	12,3	13,6	16,1	152,7
1889	RTG abdomna	7,1	22,7	26,4	256,0
1893	Nativno slikanje ledvic	2,9	6,5	13,0	98,0
1894	Intravenska urografija - IVU	5,3	12,4	23,2	110,8

VZS	VZS naziv	Čakalna doba na prvi termin "Zelo hitro" 1. 8. 2020	Čakalna doba na prvi termin "Hitro" 1. 8. 2020	Čakalna doba na prvi termin "Redno" 1. 8. 2020	Povprečna čakalna doba vseh čakajočih na seznamu 1. 8. 2020
1895	Retrogradna pielografija	7,3	13,3	33,3	
1898	Perkutana anterogradna pielografija	25,0	2,0	2,0	
1921	Angiografija (brez koronarne angiografije)	17,3	11,0	20,0	117,8
1926	RTG solzevodov	30,5	48,0	70,8	
1927	RTG prvega vratnega vretenca (dens)	5,8	11,0	15,2	
1931	UZ vratu	37,9	117,0	162,3	180,3
1938	Doppler ehografija	28,5	67,4	93,8	222,1
1941	UZ vratnih žil	31,8	81,4	146,5	195,0
1943	UZ dojke obojestransko	23,0	74,9	101,4	294,0
1944	UZ dojke enostransko	38,4	74,4	83,6	201,6
1952	Usmerjen ali urgenten UZ srca	19,0	83,3	152,3	256,8
1983	UZ sklepa	45,8	121,3	148,7	179,7
1985	UZ kolka novorojenčkov	14,4	14,5	22,4	68,7
1986	UZ kolka dojenčkov	13,3	23,1	26,6	63,3
1991	UZ mehkih tkiv	78,2	144,8	178,6	167,9
1992	UZ preiskava ene bezgavčne lože	37,0	80,9	128,8	172,0
2006	Artroskopija kolena (diagnostična in terapevtska)	41,1	94,3	121,2	272,3
2017	Mamografija (vključuje odčitavanje slike, izključuje preventivno presejanje)	10,8	23,2	31,6	225,3
2072	Kriokauterizacija ali krioterapija (postopek v dermatologiji)				79,3
2077	Odstranitev polipov	30,8	47,3	75,5	139,1

VZS	VZS naziv	Čakalna doba na prvi termin "Zelo hitro" 1. 8. 2020	Čakalna doba na prvi termin "Hitro" 1. 8. 2020	Čakalna doba na prvi termin "Redno" 1. 8. 2020	Povprečna čakalna doba vseh čakajočih na seznamu 1. 8. 2020
2104	Revizijska operacija kolka	43,8	88,8	135,4	243,0
2105	Revizijska operacija kolena	41,5	124,6	189,8	257,0
2106	Revizijska operacija ramena	33,6	62,0	70,0	124,5
2107	Vertebroplastika	21,3	41,7	60,3	286,0
2108	Operacija hrbtenice - dekompresija	83,5	190,1	344,9	532,8
2109	Operacija hrbtenice - spondilodeza	74,0	234,3	555,3	987,7
2111	Operacija skolioze	2,0	248,0	188,0	320,9
2115	Artrodeza ramena	92,0	273,0	92,0	236,0
2160	Lažji posegi v otorinolaringologiji (ORL) in maksilofacialni kirurgiji v lokalni anesteziji	20,7	52,8	66,3	156,3
2161	Posegi na ušesu v lokalni anesteziji	48,0	97,8	126,5	83,6
2162	Posegi na bobniču ali srednjem ušesu v lokalni anesteziji	58,0	188,3	216,3	343,9
2163	Posegi na notranjem ušesu v lokalni anesteziji	49,0	85,3	113,3	197,4
2164	Kostno usidran slušni pripomoček – BAHA v lokalni anesteziji	58,0	112,5	376,5	543,3
2165	Posegi na mandljih v lokalni anesteziji	61,5	95,7	115,7	284,4
2166	Funkcionalni posegi v nosu v lokalni anesteziji	30,0	57,3	72,0	204,1
2167	MIST (minimalno invazivna terapija sinusov) v lokalni anesteziji	93,7	108,3	146,7	193,5
2168	Druge operacije nosu v lokalni anesteziji	73,0	69,0	199,0	402,8
2170	Mali posegi malignih sprememb v otorinolaringologiji (ORL) in maksilofacialni kirurgiji v lokalni anesteziji	30,0	38,5	46,8	45,9
2171	Lažji posegi v otorinolaringologiji (ORL) in maksilofacialni kirurgiji v splošni anesteziji	39,3	390,0	435,3	413,6

VZS	VZS naziv	Čakalna doba na prvi termin "Zelo hitro" 1. 8. 2020	Čakalna doba na prvi termin "Hitro" 1. 8. 2020	Čakalna doba na prvi termin "Redno" 1. 8. 2020	Povprečna čakalna doba vseh čakajočih na seznamu 1. 8. 2020
2172	Posegi na mandljih pri odrasli v splošni anesteziji	45,5	149,6	384,2	537,8
2173	Posegi na mandljih in žrelnici pri otrocih v splošni anesteziji	73,6	116,2	241,2	288,3
2174	Posegi na žrelnici pri otrocih v splošni anesteziji	44,0	95,0	255,0	252,5
2175	Posegi na žrelnici in bobniču pri otrocih v splošni anesteziji	59,0	103,7	451,3	432,7
2176	Operacije malignih tumorjev v otorinolaringologiji (ORL) in maksilofacialni kirurgiji v splošni anesteziji	16,0	29,3	33,0	65,6
2177	Funkcionalne estetske operacije nosu v splošni anesteziji	81,3	194,8	219,8	1106,5
2178	Endoskopske operacije obnosnih votlin v splošni anesteziji	65,8	166,0	331,0	550,0
2179	Pansinusne operacije v splošni anesteziji	59,0	151,0	195,0	177,2
2180	Operacije tumorjev obnosnih votlin v splošni anesteziji	102,0	212,0	240,0	411,0
2181	Druge operacije obnosnih votlin v splošni anesteziji	102,3	229,8	250,5	331,4
2214	Vestibuloplastika	31,0	99,0	122,7	243,0
2215	Terapija abscesa v dentalni medicini	12,5	97,5	129,5	173,0
2217	Zapora antrooralne komunikacije	12,5	97,5	129,5	
2230	Ekscizija majhnih tumorjev v oralni kirurgiji	23,8	74,8	92,5	274,7
2233	Posegi na žlezah slinavkah in izvodilih	32,3	103,8	122,2	149,1
2237	Zdravljenje recesije dlesni	2,0	23,0	44,0	
2271	UZ skrotuma	44,9	97,5	141,3	179,8
2284	RTG celotne hrbtenice	9,0	15,8	20,6	42,4
2309	Druge ušesne operacije	100,0	534,3	542,3	951,2
2329	PTA (perkutana transluminalna angioplastika)	11,1	27,8	51,3	115,8

VZS	VZS naziv	Čakalna doba na prvi termin "Zelo hitro" 1. 8. 2020	Čakalna doba na prvi termin "Hitro" 1. 8. 2020	Čakalna doba na prvi termin "Redno" 1. 8. 2020	Povprečna čakalna doba vseh čakajočih na seznamu 1. 8. 2020
2345	MR protokol epilepsija brez KS	19,8	91,3	135,8	230,1
2346	MR protokol epilepsija s KS	33,5	113,9	179,9	243,3
2347	MR multipla skleroza s KS s 3D	32,5	112,5	166,3	275,6
2348	MR celotne hrbtenice	19,5	105,0	150,5	164,8
2349	MRCP (pregled žolčnega sistema)	53,1	115,3	168,7	193,2
2350	MR enterografija	45,3	100,0	149,2	169,9
2351	MR male medenice	30,4	104,1	152,1	104,5
2352	MR male medenice s KS	19,8	105,3	147,0	143,5
2353	MR srca in velikih žil brez KS	35,3	93,0	137,7	196,5
2356	CT zapestja	15,2	32,4	47,0	55,2
2357	CT komolca	14,2	32,1	47,1	52,4
2358	CT jeter s KS - 4 faze	34,7	66,9	91,7	102,9
2359	CT srca - prikaz kalcinacij	55,5	122,0	181,5	289,7
2372	Posegi v zunanjem ušesu	93,7	108,3	246,3	467,9
2373	Drugi posegi na bobniču in srednjem ušesu	39,3	85,3	197,0	263,3
2374	Posegi na mastoidni in temporalni kosti	58,0	112,5	145,0	172,3
2375	Posegi na notranjem ušesu	58,0	112,5	280,0	332,9
2376	Posegi na koščicah srednjega ušesa	58,0	97,5	124,5	
2378	Vstavev/odstranitev kohlearnega implanta	16,0	90,0	331,0	259,0
2379	Operacija nosnega pretina	81,3	155,5	208,8	339,7
2380	Posegi v nosnih sinusih	101,0	173,5	201,5	489,6

VZS	VZS naziv	Čakalna doba na prvi termin "Zelo hitro" 1. 8. 2020	Čakalna doba na prvi termin "Hitro" 1. 8. 2020	Čakalna doba na prvi termin "Redno" 1. 8. 2020	Povprečna čakalna doba vseh čakajočih na seznamu 1. 8. 2020
2382	Radikalna ekscizija tumorja ustne votline	107,0	135,0	164,0	
2383	Drugi posegi v ustih, na nebu ali jezišku	54,8	82,4	118,4	142,9
2384	Drugi posegi v nosu	72,2	70,4	83,0	212,6
2401	Posegi na hrbtenici zaradi vnetja	52,5	312,5	722,5	
2407	Druge ortopedske operacije gležnja in stopala	36,5	323,7	422,8	686,3
1004P	Pregled ob neplodnosti -par - prvi	13,6	28,3	46,2	81,5
1010P	Dermatološki pregled - prvi	30,3	84,1	175,2	246,0
1011P	Venerološki pregled - prvi	21,0	32,7	77,7	120,7
1012P	Flebološki pregled - prvi	38,2	66,8	189,7	413,7
1018P	Kardiološki pregled - prvi	42,4	124,7	192,0	218,7
1026P	Nevrološki pregled - prvi	52,4	144,2	199,6	199,4
1033P	Ortopedski pregled - prvi	40,9	92,5	134,2	204,2
1040P	Psihiatrični pregled - prvi	38,0	61,1	81,0	98,8
1042P	Pregled ob odvajanju odvisnosti od prepovedanih drog - prvi	9,0	9,0	9,0	10,0
1044P	Pregled ob odvajanju odvisnosti od alkohola - prvi	11,3	47,0	71,5	70,6
1045P	Revmatološki pregled - prvi	64,8	337,5	490,0	408,0
1050P	Urološki pregled - prvi	48,5	121,6	192,1	178,1
1053P	Diabetološki pregled - prvi	18,0	32,0	51,6	110,5
1056P	Alergološki pregled - prvi	26,8	49,6	82,3	217,5
1057P	Kardiološki pregled otroka - prvi	24,9	50,0	67,8	94,9

VZS	VZS naziv	Čakalna doba na prvi termin "Zelo hitro" 1. 8. 2020	Čakalna doba na prvi termin "Hitro" 1. 8. 2020	Čakalna doba na prvi termin "Redno" 1. 8. 2020	Povprečna čakalna doba vseh čakajočih na seznamu 1. 8. 2020
1062P	Alergološki pregled otroka - prvi	30,3	66,7	105,3	135,2
1063P	Revmatološki pregled otroka - prvi	51,0	65,0	86,0	87,8
1067P	Nevrološki pregled otroka - prvi	30,7	50,9	64,9	111,4
1930P	Okulistični pregled zaradi očal - prvi	51,7	77,4	126,3	151,6
2182P	Ginekološki pregled (razen pregled nosečnic) na sekundarni ravni - prvi	12,7	28,3	48,9	135,6
2183P	Pregled ob neplodnosti - moški - prvi	10,9	23,1	27,5	78,2
2184P	Pregled ob neplodnosti - ženske - prvi	10,9	19,3	35,6	91,6
2328P	Pregled v ambulanti za zdravljenje parastomalne kože - prvi	37,0	30,0	20,0	125,5
2338P	Urološki pregled otroka- prvi	51,5	113,8	197,0	145,4
2395P	Oromaksilofacialni pregled - prvi	30,0	114,6	160,1	234,9

Priloga 5-2: Podatki o čakajočih za vse izbrane vrste zdravstvenih storitev s stanjem na dan 1. 8. 2020

VZS	VZS naziv	Čakajoči "Zelo hitro" 1. 8. 2020	Čakajoči "Hitro" 1. 8. 2020	Čakajoči "Redno" 1. 8. 2020	Čakajoči skupaj 1. 8. 2020	Čakajoči nad dop. ČD "Zelo hitro" 1. 8. 2020	Čakajoči nad dop. ČD "Hitro" 1. 8. 2020	Čakajoči nad dop. ČD "Redno" 1. 8. 2020	Čakajoči nad dop. ČD skupaj 1. 8. 2020	Skupno število čakajočih z oznako "medicinske indikacije" 1. 8. 2020	Skupno število čakajočih na podlagi lastne želje 1. 8. 2020
1149	Operacija karpalnega kanala	32	207	789	1.028	20	64	144	228	116	121
1151	fenestracija hrbtnice	1	44	85	130	1		1	2		1
1152	operacije tumorjev na hrbtnici		5	7	12		3	5	8	3	
1164	Druge nevrokirurške operacije		5	16	21		2	6	8	3	1
1176	Operacije na ščitnici in občitnici	3	115	170	288	1	107	135	243	5	8
1195	Operacija sive mreže (katarakte)	149	1.381	5.448	6.978	88	659	1.729	2.476	949	689
1209	Biopsija zunanjega ušesa			2	2			2	2		
1214	Kateterizacija Evstahijeve tube (ušesne troblje)										
1215	Miringotomija	1	4	14	19	1	3	11	15		1
1219	Biopsija srednjega ušesa										
1220	Miringoplastika			2	2			1	1		
1228	Biopsija nosne votline in/ali zgornjega žrela										
1231	Aspiracija in lavaža nosnih sinusov										
1232	Biopsija nosnih sinusov										
1234	Biopsija jezika										
1236	Biopsija žlez slinavk in izvodil										
1238	Biopsija ustne votline										
1239	Biopsija mandljev/žrelnice										

VZS	VZS naziv	Čakajoči "Zelo hitro" 1. 8. 2020	Čakajoči "Hitro" 1. 8. 2020	Čakajoči "Redno" 1. 8. 2020	Čakajoči skupaj 1. 8. 2020	Čakajoči nad dop. ČD "Zelo hitro" 1. 8. 2020	Čakajoči nad dop. ČD "Hitro" 1. 8. 2020	Čakajoči nad dop. ČD "Redno" 1. 8. 2020	Čakajoči nad dop. ČD skupaj 1. 8. 2020	Skupno število čakajočih z oznako "medicinske indikacije" 1. 8. 2020	Skupno število čakajočih na podlagi listne želje 1. 8. 2020
1240	Incizija in drenaža peritonziarnega abscesa										
1241	Tonzilektomija/adenoidektomija	8	13	129	150	8	8	127	143		3
1244	Biopsija žrela										
1246	Incizija in drenaža abscesov ali cist v ustni votlini										
1264	Drugi oralni operativni posegi	80	764	3.574	4.418	18	314	1.849	2.181	777	588
1265	Posegi v grlu	5	31	304	340	4	9	209	222	34	6
1285	aortokoronarni obvodi	25	51	17	93	12	49	12	73	8	4
1286	menjava srčne zaklopke	22	56	32	110	12	51	28	91	12	5
1287	aortokoronarni obvodi z menjavo srčne zaklopke	25	102	29	156	15	93	26	134	12	4
1288	operacije prirojenih srčnih napak		1		1						
1289	operacija torakalne anevrizme	1			1					1	
1290	operacija abdominalne aorte (anevrizma ali okluzija)	4	29	5	38	2	26	3	31	4	2
1291	femoro - poplitealni bypass			2	2					2	
1292	tea ACI	1	11	15	27			1	1	8	
1293	Druge žilne operacije (razen arterije)	8	4	290	302	8	2	277	287		1
1294	revizije po žilnih operacijah (razen arterije)										
1298	ostale operacije na srcu		2	8	10			8	8		2
1299	revizije po operacijah na srcu (krvavitve, tamponade,...)										
1301	koronarna angiografija	98	753	180	1.031	58	343	76	477	5	14
1303	transkateterska embolizacija krvnih žil	1	1	2	4	1		1	2		

VZS	VZS naziv	Čakajoči "Zelo hitro" 1. 8. 2020	Čakajoči "Hitro" 1. 8. 2020	Čakajoči "Redno" 1. 8. 2020	Čakajoči skupaj 1. 8. 2020	Čakajoči nad dop. ČD "Zelo hitro" 1. 8. 2020	Čakajoči nad dop. ČD "Hitro" 1. 8. 2020	Čakajoči nad dop. ČD "Redno" 1. 8. 2020	Čakajoči nad dop. ČD skupaj 1. 8. 2020	Skupno število čakajočih z oznako "medicinske indikacije" 1. 8. 2020	Skupno število čakajočih na podlagi lastne želje 1. 8. 2020
1304	biopsija periferne arterije										
1305	Vstavitev venske valvule			1	1						
1306	Odstranitev venske valvule										
1308	Druge operacije na arterijah	11	31	37	79	6	16	8	30	11	4
1309	revizije po operacijah na arterijah										
1310	sklerozacija krčnih žil	4	40	1.595	1.639	2	20	377	399	11	93
1311	operacije krčnih žil	72	971	5.062	6.105	53	670	3.650	4.373	60	244
1327	operacija žolčnih kamnov	28	160	689	877	15	64	364	443	25	113
1342	operacija kile	27	247	1.072	1.346	18	114	543	675	75	108
1396	Ambulantna histeroskopija	14	135	92	241	9	27	12	48	10	5
1397	Kolposkopija, vaginoskopija	42	185	590	817	33	6	183	222	77	18
1400	Odvzem tkivnega vzorca za histopatološko diagnostiko predrakavih/rakavih sprememb materničnega vratu (biopsija, odščip)		43	228	271		12	15	27		
1402	Biopsija vulve, perineja in/ali nožnice			1	1						
1442	Poseg na žrelu			4	4						
1444	Korekcija shize										
1446	Plastični poseg na ožilju	1		1	2			1	1		
1471	Elektroencefalografija EEG	35	344	312	691	15	56	86	157	53	46
1472	Nevromišična elektrodiagnostika (tudi elektromiografija EMG)	352	4.230	2.251	6.833	253	2.221	906	3.380	194	1.038
1604	Ortopedska operacija rame	16	98	307	421	13	12	166	191	12	22

VZS	VZS naziv	Čakajoči "Zelo hitro" 1. 8. 2020	Čakajoči "Hitro" 1. 8. 2020	Čakajoči "Redno" 1. 8. 2020	Čakajoči skupaj 1. 8. 2020	Čakajoči nad dop. ČD "Zelo hitro" 1. 8. 2020	Čakajoči nad dop. ČD "Hitro" 1. 8. 2020	Čakajoči nad dop. ČD "Redno" 1. 8. 2020	Čakajoči nad dop. ČD skupaj 1. 8. 2020	Skupno število čakajočih z oznako "medicinske indikacije" 1. 8. 2020	Skupno število čakajočih na podlagi listne želje 1. 8. 2020
1606	Operacija Dupuytrenove kontrakture (CD, fibromatoza dlančne fascije)	1	32	144	177	1	12	37	50		17
1607	Operacija nožnega palca (hallux)	6	399	2011	2416	4	79	1280	1363	29	124
1608	Endoproteza gležnja	1	8	7	16	1	1		2	1	2
1611	Operacija discus hernie	26	118	71	215	6	30	22	58	17	20
1624	Endoproteza kolka delna (PEP)/totalna (TEP)	44	788	2.391	3.223	37	100	474	611	206	88
1625	Endoproteza rame delna (PEP)/totalna (TEP)		18	130	148		3	57	60	11	9
1626	Endoproteza kolena	24	817	3.807	4.648	19	117	1.259	1.395	261	145
1640	Osteosinteza rame										
1641	Osteosinteza cervikalne hrbtenice		9	5	14					1	1
1642	Osteosinteza torakolumbalne hrbtenice s "kletko - cage"		8	44	52		1	2	3	13	9
1643	Osteosinteza hrbtenice (drugi posegi)	3	3	7	13	2	1	5	8	2	
1662	Poseg na uhlju										
1664	Posegi na jeziku			2	2						
1669	CT glave brez KS	91	376	193	660	57	65	30	152	9	12
1670	CT orbit brez KS	2	1	2	5	2	1		3		
1671	CT skeleta glave	2			2	2			2		
1672	CT srednjega ušesa in temporalke	6	25	24	55	1	9	5	15		1
1673	CT obraznih kosti	2	5	1	8		1		1		
1674	CT obnosnih votlin brez KS	20	138	89	247	8	44	34	86	1	10
1675	CT vratu brez KS	5	10	3	18	4	5	1	10		

VZS	VZS naziv	Čakajoči "Zelo hitro" 1. 8. 2020	Čakajoči "Hitro" 1. 8. 2020	Čakajoči "Redno" 1. 8. 2020	Čakajoči skupaj 1. 8. 2020	Čakajoči nad dop. ČD "Zelo hitro" 1. 8. 2020	Čakajoči nad dop. ČD "Hitro" 1. 8. 2020	Čakajoči nad dop. ČD "Redno" 1. 8. 2020	Čakajoči nad dop. ČD skupaj 1. 8. 2020	Skupno število čakajočih z oznako "medicinske indikacije" 1. 8. 2020	Skupno število čakajočih na podlagi listne želje 1. 8. 2020
1676	CT glave s KS	18	52	22	92	8	16	5	29	5	4
1677	CT orbit s KS		1		1		1		1		
1678	CT skeleta glave s KS			1	1						
1679	CT obnosnih votlin s KS	1	9	3	13		2	2	4		
1680	CT vratu s KS	7	14	2	23	5	4		9		1
1681	CT skeleta okončin	12	25	10	47	5	3		8	11	2
1682	CT skeleta hrbtenice			2	2					1	
1683	CT cervikalne hrbtenice	4	15	10	29	2	2	2	6	3	2
1684	CT torakalne hrbtenice	1	6	6	13	1	1	1	3	1	
1685	CT lumbo-sakralne hrbtenice	11	49	35	95	7	13	1	21	4	1
1687	CT skeleta medenice	1	4		5	1			1	1	
1688	CT kolkov	6	11	3	20	2	2		4	1	
1689	CT SIS (sakroiliakalnega sklepa)		1	1	2						
1690	CT artrografija rame brez KS		10	31	41					2	
1691	CT kolena	7	24	11	42	4	2	1	7	3	4
1692	CT rame	6	15	4	25	1	1		2	4	
1693	CT gležnja	6	25	17	48	5		4	9	4	2
1694	CT artrografija - drugo brez KS		1	3	4					1	
1695	CT po ISR brez KS										
1697	CT skeleta drugo - brez KS	4	6	5	15	3			3	3	1

VZS	VZS naziv	Čakajoči "Zelo hitro" 1. 8. 2020	Čakajoči "Hitro" 1. 8. 2020	Čakajoči "Redno" 1. 8. 2020	Čakajoči skupaj 1. 8. 2020	Čakajoči nad dop. ČD "Zelo hitro" 1. 8. 2020	Čakajoči nad dop. ČD "Hitro" 1. 8. 2020	Čakajoči nad dop. ČD "Redno" 1. 8. 2020	Čakajoči nad dop. ČD skupaj 1. 8. 2020	Skupno število čakajočih z oznako "medicinske indikacije" 1. 8. 2020	Skupno število čakajočih na podlagi lastne želje 1. 8. 2020
1698	CT - dentalni										
1699	CT pelvimetrija										
1700	CT skeleta okončin s KS										
1701	CT skeleta hrbtenice s KS										
1702	CT cervikalne hrbtenice s KS		3		3						
1703	CT torakalne hrbtenice s KS		1		1		1		1		
1704	CT lumbo-sakralne hrbtenice s KS	1	2		3	1			1		
1705	CT po mielografiji s KS		1		1						
1706	CT skeleta medenice s KS										
1707	CT artrografija rame s KS	4	10	6	20		3		3		
1708	CT artrografija - drugo s KS		1	1	2		1		1		
1709	CT po ISR s KS										
1710	CT hrbtenice z intratekalno aplik. KS										
1712	CT skeleta drugo s KS		1	1	2			1	1		
1713	CT prsnih organov brez KS	70	247	171	488	36	19	16	71	156	24
1715	CT trebušnih organov brez KS	85	210	109	404	42	29	22	93	30	27
1716	CT zgornjega abdomna brez KS	1	6	6	13		3	1	4	2	2
1717	CT medeničnih organov brez KS	1	5	1	7	1			1	1	1
1718	CT prsnega koša - pljuč HRCT	22	211	145	378	9	95	26	130	49	17
1719	CT abdomna brez KS - drugo	26	75	44	145	15	17	12	44	23	14

VZS	VZS naziv	Čakajoči "Zelo hitro" 1. 8. 2020	Čakajoči "Hitro" 1. 8. 2020	Čakajoči "Redno" 1. 8. 2020	Čakajoči skupaj 1. 8. 2020	Čakajoči nad dop. ČD "Zelo hitro" 1. 8. 2020	Čakajoči nad dop. ČD "Hitro" 1. 8. 2020	Čakajoči nad dop. ČD "Redno" 1. 8. 2020	Čakajoči nad dop. ČD skupaj 1. 8. 2020	Skupno število čakajočih z oznako "medicinske indikacije" 1. 8. 2020	Skupno število čakajočih na podlagi lastne želje 1. 8. 2020
1720	CT pljuč protokol lungcare	4	12	20	36	2	1	1	4	4	1
1721	CT urografija	15	39	15	69	9	15	2	26	8	2
1722	CT širokega črevesa brez KS		9	1	10		2		2	5	2
1723	CT ozkega črevesa brez KS										
1724	CT prsnih organov s KS	138	555	242	935	58	170	77	305	173	42
1725	CT trebušnih organov s KS	222	584	170	976	76	154	26	256	318	54
1726	CT zgornjega abdomna s KS	8	27	17	52	5	11	8	24	10	3
1727	CT medeničnih organov s KS	1	6		7	1	2		3		
1728	CT jeter s portalnim ojačanjem	1			1	1			1		
1729	CT urografija - KS	22	92	25	139	9	46	4	59	43	2
1730	CT širokega črevesa s KS		12	14	26		3		3	20	1
1731	CT ozkega črevesa s KS										
1732	CTA torakalne aorte	8	97	64	169	3	15	2	20	98	2
1733	CTA abdominalne aorte	10	72	89	171	4	7	5	16	116	6
1734	CTA pelvičnih žil	2	14	4	20	1			1	14	
1735	CTA zgornjih okončin	1	9	3	13	1			1	8	
1736	CTA pljučnih arterij	2	11	3	16	1	4	1	6	4	
1737	CTA jeter	1			1						
1738	CTA ledvic	1	2	2	5	1			1	2	1
1739	CTA selektivne angiografije	2	4	4	10	2		1	3	5	

VZS	VZS naziv	Čakajoči "Zelo hitro" 1. 8. 2020	Čakajoči "Hitro" 1. 8. 2020	Čakajoči "Redno" 1. 8. 2020	Čakajoči skupaj 1. 8. 2020	Čakajoči nad dop. ČD "Zelo hitro" 1. 8. 2020	Čakajoči nad dop. ČD "Hitro" 1. 8. 2020	Čakajoči nad dop. ČD "Redno" 1. 8. 2020	Čakajoči nad dop. ČD skupaj 1. 8. 2020	Skupno število čakajočih z oznako "medicinske indikacije" 1. 8. 2020	Skupno število čakajočih na podlagi listne želje 1. 8. 2020
1740	CTA aorto- cervikalna	25	144	81	250	15	38	11	64	7	8
1741	CTA pelvičnih a. in a. spodnjih okončin	38	271	73	382	17	37	8	62	136	6
1742	CTA torakalne in abdominalne aorte	13	64	40	117	1	5	4	10	93	2
1743	CTA možganskih arterij	16	76	80	172	6	23	15	44	5	3
1744	CTA venografija možganov		2	2	4		1		1		
1745	CTA venografija vratu										
1746	CTA venografija drugo	1	1	1	3		1		1	2	
1747	CTA srca - prikaz kalcinacij			1	1						
1748	CTA srca - prikaz morfoloških struktur	3	11	9	23	1			1	21	
1749	CTA srca - prikaz funkcije		3	10	13					13	1
1750	CTA koronarnih arterij	28	290	162	480	11	89	54	154	199	23
1755	MR glave brez kontrasta	129	1.637	1.214	2.980	64	889	442	1.395	333	190
1756	MR obraza in drugo brez KS	3	10	14	27	2	4	8	14	2	
1757	MR vratu brez KS	7	43	18	68	4	23	8	35	4	6
1758	MR multipla skleroza brez KS	1	50	88	139	1	43	36	80	4	6
1759	MR glave s KS	59	589	1.277	1.925	37	352	762	1.151	234	135
1760	MR obraza in drugo s KS	1	5	4	10		2	4	6	4	1
1762	MR multipla skleroza s KS	12	60	97	169	8	37	26	71	11	21
1763	MR vratu s KS	3	20	12	35	2	12	5	19	7	
1764	MR cervikalne hrbtenice	67	602	443	1.112	21	233	83	337	110	85

VZS	VZS naziv	Čakajoči "Zelo hitro" 1. 8. 2020	Čakajoči "Hitro" 1. 8. 2020	Čakajoči "Redno" 1. 8. 2020	Čakajoči skupaj 1. 8. 2020	Čakajoči nad dop. ČD "Zelo hitro" 1. 8. 2020	Čakajoči nad dop. ČD "Hitro" 1. 8. 2020	Čakajoči nad dop. ČD "Redno" 1. 8. 2020	Čakajoči nad dop. ČD skupaj 1. 8. 2020	Skupno število čakajočih z oznako "medicinske indikacije" 1. 8. 2020	Skupno število čakajočih na podlagi listne želje 1. 8. 2020
1765	MR rame	51	477	140	668	21	211	6	238	68	22
1766	MR torakalne hrbtenice	17	140	102	259	3	50	22	75	34	19
1767	MR komolca	6	43	14	63	2	9	1	12	11	1
1768	MR lumbosakralne hrbtenice	116	1.457	1.001	2.574	51	472	126	649	190	107
1769	MR zapestja	20	74	35	129	8	25	5	38	20	4
1770	MR roke	12	63	9	84	3	37	1	41	14	4
1771	MR kolka	19	189	94	302	9	61	21	91	33	19
1772	MR kolena	119	806	489	1.414	52	230	66	348	107	81
1773	MR gležnja	31	154	76	261	7	27	10	44	26	16
1774	MR stopala	16	119	61	196	7	41	9	57	25	5
1776	MR skeleta brez KS - drugo	7	56	23	86	3	17	2	22	5	10
1777	MR SIS (sakroliakalnega sklepa) brez KS	7	166	39	212	2	111	5	118	26	7
1778	MR cervikalne hrbtenice s KS	7	46	43	96	4	23	17	44	19	10
1779	MR torakalne hrbtenice s KS	7	24	31	62	3	14	9	26	19	5
1780	MR komolca s KS		2	2	4			1	1	1	
1781	MR lumbosakralne hrbtenice s KS	9	76	79	164	3	25	23	51	35	13
1782	MR rame s KS	8	21	3	32		16		16	6	1
1783	MR zapestja s KS		1	2	3			1	1	1	
1784	MR roke s KS	1			1					1	
1785	MR kolka s KS	2	13	3	18	2	3		5	5	2

VZS	VZS naziv	Čakajoči "Zelo hitro" 1. 8. 2020	Čakajoči "Hitro" 1. 8. 2020	Čakajoči "Redno" 1. 8. 2020	Čakajoči skupaj 1. 8. 2020	Čakajoči nad dop. ČD "Zelo hitro" 1. 8. 2020	Čakajoči nad dop. ČD "Hitro" 1. 8. 2020	Čakajoči nad dop. ČD "Redno" 1. 8. 2020	Čakajoči nad dop. ČD skupaj 1. 8. 2020	Skupno število čakajočih z oznako "medicinske indikacije" 1. 8. 2020	Skupno število čakajočih na podlagi listne želje 1. 8. 2020
1786	MR kolena s KS	1	8	6	15	1	2	4	7	3	
1787	MR gležnja s KS		7	3	10			1	1	1	
1788	MR stopala s KS	2	8	9	19		6	2	8	1	
1789	MR skeleta s KS - drugo	5	10	4	19	1	2		3	6	1
1790	MR SIS (sakroliakalnega sklepa) s KS		6	5	11		5	3	8	1	
1791	MR prsnega koša	2	7	5	14	1			1	7	
1792	MR trebušnih organov	17	52	61	130	7	14	19	40	19	22
1793	MR abdomna- drugo	5	33	21	59	2	10	6	18	18	4
1794	MR zgornjega abdomna	4	13	16	33	2	5	6	13	2	7
1795	MR medenice	24	74	18	116	10	27	6	43	23	6
1796	MR jeter	24	31	24	79	15	4	6	25	17	9
1797	MR dojke	4	21	6	31	3		1	4		3
1798	MR prsnega koša s KS		4	3	7		1	2	3	1	
1799	MR trebušnih organov s KS	18	41	21	80	12	19	7	38	24	3
1800	MR abdomna s KS - drugo	8	27	11	46	5	11	4	20	15	2
1801	MR zgornjega abdomna s KS	3	13	9	25		4	2	6	14	1
1802	MR medenice s KS	23	119	33	175	9	16	10	35	73	11
1803	MR jeter s kontrastom	19	40	21	80	6	13	4	23	40	3
1804	MR dojke s KS	1	4	29	34		2	10	12	4	3
1805	MRA možganskega žilja - arterije TOF	17	247	193	457	13	148	101	262	45	34

VZS	VZS naziv	Čakajoči "Zelo hitro" 1. 8. 2020	Čakajoči "Hitro" 1. 8. 2020	Čakajoči "Redno" 1. 8. 2020	Čakajoči skupaj 1. 8. 2020	Čakajoči nad dop. ČD "Zelo hitro" 1. 8. 2020	Čakajoči nad dop. ČD "Hitro" 1. 8. 2020	Čakajoči nad dop. ČD "Redno" 1. 8. 2020	Čakajoči nad dop. ČD skupaj 1. 8. 2020	Skupno število čakajočih z oznako "medicinske indikacije" 1. 8. 2020	Skupno število čakajočih na podlagi lastne želje 1. 8. 2020
1806	MRA možganskega žilja - vene TOF		10	12	22		6	5	11	5	2
1807	MRA aorto- cervikalna TOF	4	11	15	30	3	7	8	18	2	4
1808	MRA torakalne aorte TOF		5	10	15					15	
1809	MRA abdominalne aorte TOF										
1810	MRA pljučnih arterij TOF			2	2					2	
1811	MRA pelvično žilje TOF		1		1					1	
1812	MRA ekstremiteti (vsaka okončina posebej) TOF		3		3					1	1
1813	MRA renalno žilje TOF			3	3						
1814	MRA TOF - drugo	1	27	1	29	1	26	1	28		
1815	MRA možganskega žilja - arterije KS	5	19	53	77	4	10	29	43	6	10
1816	MRA možganskega žilja - vene KS		2	2	4		2	1	3	1	
1817	MRA aorto- cervikalna KS		3	4	7		3	2	5	2	
1818	MRA torakalne aorte KS		14	43	57		1	1	2	51	
1819	MRA abdominalne aorte KS		3	8	11					5	1
1820	MRA pljučnih arterij KS		1		1					1	
1821	MRA pelvično žilje KS		2	1	3					3	
1822	MRA pelvičnih a. In arterij spodnjih udov	4	8	5	17	2	3	2	7	4	1
1823	MRA renalno žilje KS	1			1						
1824	MRA zgornje okončine s KS		2		2					2	
1825	MRA prsnega koša s KS										

VZS	VZS naziv	Čakajoči "Zelo hitro" 1. 8. 2020	Čakajoči "Hitro" 1. 8. 2020	Čakajoči "Redno" 1. 8. 2020	Čakajoči skupaj 1. 8. 2020	Čakajoči nad dop. ČD "Zelo hitro" 1. 8. 2020	Čakajoči nad dop. ČD "Hitro" 1. 8. 2020	Čakajoči nad dop. ČD "Redno" 1. 8. 2020	Čakajoči nad dop. ČD skupaj 1. 8. 2020	Skupno število čakajočih z oznako "medicinske indikacije" 1. 8. 2020	Skupno število čakajočih na podlagi listne želje 1. 8. 2020
1826	MRA hrbtenice s KS										
1827	MRA trebuha s KS										
1828	MRA medenice s KS			1	1						1
1829	MRA drugih področij s KS			2	2			1	1	1	
1830	MRA pljučnih ven s KS										
1831	MR srca - prikaz morfoloških struktur brez KS	3	29	25	57	3	13	9	25	18	2
1832	MR srca - prikaz funkcije brez KS	1	29	7	37	1	12	3	16	9	2
1833	MR srca - prikaz morfoloških struktur s KS	16	147	83	246	8	23	6	37	185	1
1834	MR srca - prikaz funkcije s KS	12	91	84	187	9	21	5	35	122	1
1835	MR koronarnih arterij s KS										
1836	MRA srca in velikih žil - prikaz pretoka s KS		5	7	12					10	1
1852	RTG prstov rok	4	37	36	77		9	4	13		3
1853	RTG dlani	5	35	27	67	1	7		8	1	5
1854	RTG zapestja		27	24	51		4		4	2	3
1855	RTG os naviculare		1		1						
1856	RTG podlahti	1	2		3						
1857	RTG komolca	4	13	11	28	1	3		4		1
1858	RTG nadlahti	1		1	2						
1859	RTG rame	13	129	84	226	4	14		18	8	25
1860	RTG prstov nog	1	3	8	12						1

VZS	VZS naziv	Čakajoči "Zelo hitro" 1. 8. 2020	Čakajoči "Hitro" 1. 8. 2020	Čakajoči "Redno" 1. 8. 2020	Čakajoči skupaj 1. 8. 2020	Čakajoči nad dop. ČD "Zelo hitro" 1. 8. 2020	Čakajoči nad dop. ČD "Hitro" 1. 8. 2020	Čakajoči nad dop. ČD "Redno" 1. 8. 2020	Čakajoči nad dop. ČD skupaj 1. 8. 2020	Skupno število čakajočih z oznako "medicinske indikacije" 1. 8. 2020	Skupno število čakajočih na podlagi lastne želje 1. 8. 2020
1861	RTG stopala	5	73	86	164	1	3	12	16	3	11
1862	RTG petnice	4	34	21	59		1		1	1	4
1863	RTG gležnja	15	44	44	103	3	3	5	11	1	7
1864	RTG goleni	1	4	4	9			1	1		1
1865	RTG kolena	23	178	283	484	7	13	11	31	18	42
1866	RTG pogačice	1	3	4	8	1			1		1
1867	RTG stegnenice	1	2	7	10	1	1		2		1
1868	RTG kolka	15	158	169	342	3	5		8	13	28
1869	RTG medenice	2	46	123	171	1	2	12	15	9	20
1870	RTG sakroiliakalnega sklepa - SIS	4	24	14	42		6		6		6
1871	RTG cervikalne hrbtenice	12	115	124	251	1	5	4	10	13	14
1872	RTG torakalne hrbtenice	9	46	33	88	3	2		5	6	4
1873	RTG lumbosakralne hrbtenice	30	195	228	453	9	10	9	28	20	44
1874	RTG hrbtenice v predelu L5-S1	2	15	17	34		1	1	2	11	2
1875	RTG trtice	2	5	1	8	1	1		2		
1876	RTG ključnice		3	1	4						
1877	RTG sternoklavikularnega sklepa										
1878	RTG lopatice	1	2		3						
1879	RTG reber	3	8	10	21	1	1		2	1	3
1880	RTG prsnice (sternuma)	1	3	12	16					7	1

VZS	VZS naziv	Čakajoči "Zelo hitro" 1. 8. 2020	Čakajoči "Hitro" 1. 8. 2020	Čakajoči "Redno" 1. 8. 2020	Čakajoči skupaj 1. 8. 2020	Čakajoči nad dop. ČD "Zelo hitro" 1. 8. 2020	Čakajoči nad dop. ČD "Hitro" 1. 8. 2020	Čakajoči nad dop. ČD "Redno" 1. 8. 2020	Čakajoči nad dop. ČD skupaj 1. 8. 2020	Skupno število čakajočih z oznako "medicinske indikacije" 1. 8. 2020	Skupno število čakajočih na podlagi listne želje 1. 8. 2020
1881	RTG glave	1	1		2						
1882	RTG sinusov	3	6	3	12	1	1		2		3
1883	RTG nosa	1			1						
1884	RTG po schullerju			3	3						
1885	RTG ličnice										
1886	RTG orbit										
1887	RTG spodnje čeljusti (mandibule)										
1888	RTG pc	36	114	452	602	3	24	143	170	41	115
1889	RTG abdomna			1	1			1	1		
1893	Nativno slikanje ledvic		1	1	2					1	
1894	Intravenska urografija - IVU	3		5	8	3		1	4	1	
1895	Retrogradna pielografija										
1898	Perkutana anterogradna pielografija										
1921	Angiografija (brez koronarne angiografije)	6	43	4	53	4	10	1	15	4	1
1926	RTG solzevodov										
1927	RTG prvega vratnega vretenca (dens)										
1931	UZ vratu	83	428	815	1326	50	197	202	449	209	176
1938	Doppler ehografija	2	104	212	318	1	74	105	180	2	7
1941	UZ vratnih žil	91	1.809	4.501	6.401	61	729	1.905	2.695	526	500
1943	UZ dojk obojestransko	41	600	1.653	2.294	30	215	696	941	714	42

VZS	VZS naziv	Čakajoči "Zelo hitro" 1. 8. 2020	Čakajoči "Hitro" 1. 8. 2020	Čakajoči "Redno" 1. 8. 2020	Čakajoči skupaj 1. 8. 2020	Čakajoči nad dop. ČD "Zelo hitro" 1. 8. 2020	Čakajoči nad dop. ČD "Hitro" 1. 8. 2020	Čakajoči nad dop. ČD "Redno" 1. 8. 2020	Čakajoči nad dop. ČD skupaj 1. 8. 2020	Skupno število čakajočih z oznako "medicinske indikacije" 1. 8. 2020	Skupno število čakajočih na podlagi listne želje 1. 8. 2020
1944	UZ dojk enostransko	4	105	63	172	1	48	21	70	18	6
1952	Usmerjen ali urgenten UZ srca	57	731	1.027	1.815	47	539	622	1.208	376	39
1983	UZ sklepa	84	326	129	539	58	185	25	268	49	18
1985	UZ kolka novorojenčkov	2	3	119	124	1			1	38	1
1986	UZ kolka dojenčkov	6	60	951	1.017	4	1		5	208	14
1991	UZ mehkih tkiv	97	647	315	1.059	68	337	87	492	122	93
1992	UZ preiskava ene bezgavčne lože	1	6	7	14	1	3	1	5	1	5
2006	Artroskopija kolena (diagnostična in terapevtska)	66	504	1.214	1.784	39	13	57	109	95	160
2017	Mamografija (vključuje odčitavanje slike, izključuje preventivno presejanje)	4	48	316	368	2	3	80	85	122	13
2072	Kriokauterizacija ali krioterapija (postopek v dermatologiji)		4		4						
2077	Odstranitev polipov	1	9	5	15		2	3	5	2	
2104	Revizijska operacija kolka	4	42	16	62	4	2		6	12	4
2105	Revizijska operacija kolena	4	24	9	37	3	1		4	8	2
2106	Revizijska operacija ramena		1	1	2						
2107	Vertebroplastika	2	1	1	4	1			1		
2108	Operacija hrbtenice - dekompresija	11	195	392	598	7	37	69	113	68	18
2109	Operacija hrbtenice - spondilodeza	13	266	776	1.055	7	66	387	460	113	3
2111	Operacija skolioze		2	5	7			1	1		
2115	Artrodeza ramena		1		1					1	

VZS	VZS naziv	Čakajoči "Zelo hitro" 1. 8. 2020	Čakajoči "Hitro" 1. 8. 2020	Čakajoči "Redno" 1. 8. 2020	Čakajoči skupaj 1. 8. 2020	Čakajoči nad dop. ČD "Zelo hitro" 1. 8. 2020	Čakajoči nad dop. ČD "Hitro" 1. 8. 2020	Čakajoči nad dop. ČD "Redno" 1. 8. 2020	Čakajoči nad dop. ČD skupaj 1. 8. 2020	Skupno število čakajočih z oznako "medicinske indikacije" 1. 8. 2020	Skupno število čakajočih na podlagi listne želje 1. 8. 2020
2160	Lažji posegi v otorinolaringologiji (ORL) in maksilofacialni kirurgiji v lokalni anesteziji	7	32	53	92	2	20	13	35	2	10
2161	Posegi na ušesu v lokalni anesteziji	4	22	30	56	3	3	5	11		3
2162	Posegi na bobniču ali srednjem ušesu v lokalni anesteziji	1	5	114	120	1	4	84	89	10	5
2163	Posegi na notranjem ušesu v lokalni anesteziji			14	14			5	5		2
2164	Kostno usidran slušni pripomoček – BAHA v lokalni anesteziji		2	34	36			34	34	1	
2165	Posegi na mandljih v lokalni anesteziji	1	3	13	17	1	1	3	5	1	4
2166	Funkcionalni posegi v nosu v lokalni anesteziji		1	107	108			56	56		17
2167	MIST (minimalno invazivna terapija sinusov) v lokalni anesteziji		4	39	43		1	12	13	1	5
2168	Druge operacije nosu v lokalni anesteziji	3	58	325	386	3	41	269	313	18	37
2170	Mali posegi malignih sprememb v otorinolaringologiji (ORL) in maksilofacialni kirurgiji v lokalni anesteziji	15	17	12	44	8	3	1	12	2	
2171	Lažji posegi v otorinolaringologiji (ORL) in maksilofacialni kirurgiji v splošni anesteziji		9	32	41		1	18	19	8	5
2172	Posegi na mandljih pri odrasli v splošni anesteziji	4	58	262	324	3	31	203	237	25	27
2173	Posegi na mandljih in žrelnici pri otrocih v splošni anesteziji	6	70	453	529	5	40	272	317	19	40
2174	Posegi na žrelnici pri otrocih v splošni anesteziji		6	78	84		1	55	56	3	16
2175	Posegi na žrelnici in bobniču pri otrocih v splošni anesteziji	7	199	467	673	4	155	380	539	44	50
2176	Operacije malignih tumorjev v otorinolaringologiji (ORL) in maksilofacialni kirurgiji v splošni anesteziji	9	13	6	28	1	8	2	11	2	
2177	Funkcionalne estetske operacije nosu v splošni anesteziji	4	13	174	191	4	10	123	137	12	13

VZS	VZS naziv	Čakajoči "Zelo hitro" 1. 8. 2020	Čakajoči "Hitro" 1. 8. 2020	Čakajoči "Redno" 1. 8. 2020	Čakajoči skupaj 1. 8. 2020	Čakajoči nad dop. ČD "Zelo hitro" 1. 8. 2020	Čakajoči nad dop. ČD "Hitro" 1. 8. 2020	Čakajoči nad dop. ČD "Redno" 1. 8. 2020	Čakajoči nad dop. ČD skupaj 1. 8. 2020	Skupno število čakajočih z oznako "medicinske indikacije" 1. 8. 2020	Skupno število čakajočih na podlagi listne želje 1. 8. 2020
2178	Endoskopske operacije obnosnih votlin v splošni anesteziji	28	75	258	361	25	49	222	296	34	22
2179	Pansinusne operacije v splošni anesteziji		9	31	40		2	5	7	1	3
2180	Operacije tumorjev obnosnih votlin v splošni anesteziji	1		1	2	1		1	2		
2181	Druge operacije obnosnih votlin v splošni anesteziji	3	11	96	110	3	6	57	66	4	13
2214	Vestibuloplastika			1	1						1
2215	Terapija abscesa v dentalni medicini			1	1						
2217	Zapora antrooralne komunikacije										
2230	Ekscizija majhnih tumorjev v oralni kirurgiji		6	37	43		6	34	40	3	
2233	Posegi na žlezah slinavkah in izvodilih	1	2	5	8	1	1	1	3	1	1
2237	Zdravljenje recesije dlesni										
2271	UZ skrotuma	55	193	301	549	31	91	77	199	83	102
2284	RTG celotne hrbtenice	3	43	38	84	3	3		6	8	10
2309	Druge ušesne operacije	5	54	205	264	5	40	171	216	42	
2329	PTA (perkutana transluminalna angioplastika)	5	13	85	103	4	6	17	27	3	1
2345	MR protokol epilepsija brez KS	2	46	25	73	1	17	5	23	36	
2346	MR protokol epilepsija s KS		18	10	28		3	3	6	15	2
2347	MR multipla skleroza s KS s 3D	3	113	133	249	3	100	98	201	12	3
2348	MR celotne hrbtenice	3	16	16	35		2	4	6	18	1
2349	MRCP (pregled žolčnega sistema)	33	110	116	259	12	38	21	71	138	14
2350	MR enterografija	7	18	9	34	3	5	2	10	14	

VZS	VZS naziv	Čakajoči "Zelo hitro" 1. 8. 2020	Čakajoči "Hitro" 1. 8. 2020	Čakajoči "Redno" 1. 8. 2020	Čakajoči skupaj 1. 8. 2020	Čakajoči nad dop. ČD "Zelo hitro" 1. 8. 2020	Čakajoči nad dop. ČD "Hitro" 1. 8. 2020	Čakajoči nad dop. ČD "Redno" 1. 8. 2020	Čakajoči nad dop. ČD skupaj 1. 8. 2020	Skupno število čakajočih z oznako "medicinske indikacije" 1. 8. 2020	Skupno število čakajočih na podlagi listne želje 1. 8. 2020
2351	MR male medenice	23	66	15	104	13	8	1	22	31	3
2352	MR male medenice s KS	28	263	35	326	4	88	3	95	180	4
2353	MR srca in velikih žil brez KS	2	7	1	10	1			1	7	2
2356	CT zapestja	4	13	1	18	1			1	3	
2357	CT komolca	1	4	2	7						1
2358	CT jeter s KS - 4 faze	1	12	6	19	1	4		5		
2359	CT srca - prikaz kalcinacij	1	5	4	10					8	2
2372	Posegi v zunanjem ušesu		1	19	20			14	14		3
2373	Drugi posegi na bobniču in srednjem ušesu		2	78	80		1	54	55	2	6
2374	Posegi na mastoidni in temporalni kosti		4	16	20		1	6	7		3
2375	Posegi na notranjem ušesu			37	37			27	27	2	8
2376	Posegi na koščicah srednjega ušesa										
2378	Vstavitev/odstranitev kohlearnega implanta	1	1	16	18	1		15	16		
2379	Operacija nosnega pretina	14	42	374	430	14	35	222	271	1	30
2380	Posegi v nosnih sinusih		1	4	5		1	4	5		
2382	Radikalna ekscizija tumorja ustne votline										
2383	Drugi posegi v ustih, na nebu ali jezišku	22	18	145	185	15	10	50	75		1
2384	Drugi posegi v nosu		5	51	56		4	19	23		3
2401	Posegi na hrbtenici zaradi vnetja										
2407	Druge ortopedske operacije gležnja in stopala	2	116	185	303	2	21	150	173	7	1

VZS	VZS naziv	Čakajoči "Zelo hitro" 1. 8. 2020	Čakajoči "Hitro" 1. 8. 2020	Čakajoči "Redno" 1. 8. 2020	Čakajoči skupaj 1. 8. 2020	Čakajoči nad dop. ČD "Zelo hitro" 1. 8. 2020	Čakajoči nad dop. ČD "Hitro" 1. 8. 2020	Čakajoči nad dop. ČD "Redno" 1. 8. 2020	Čakajoči nad dop. ČD skupaj 1. 8. 2020	Skupno število čakajočih z oznako "medicinske indikacije" 1. 8. 2020	Skupno število čakajočih na podlagi listne želje 1. 8. 2020
1004P	Pregled ob neplodnosti -par - prvi	1	60	223	284	1			1	52	17
1010P	Dermatološki pregled - prvi	723	4.688	5.405	10.816	563	2.159	2.448	5.170	136	533
1011P	Venerološki pregled - prvi	60	73	141	274	54	5	80	139		9
1012P	Flebološki pregled - prvi	31	357	678	1.066	31	267	522	820	2	22
1018P	Kardiološki pregled - prvi	622	3.459	3.325	7.406	452	1.829	1.463	3.744	395	286
1026P	Nevrološki pregled - prvi	684	2.715	1.892	5.291	537	1.196	555	2.288	72	666
1033P	Ortopedski pregled - prvi	1098	7209	5139	13446	772	3257	2521	6550	52	567
1040P	Psihiatrični pregled - prvi	132	373	690	1195	95	54	35	184	148	65
1042P	Pregled ob odvajanju odvisnosti od prepovedanih drog - prvi			1	1						
1044P	Pregled ob odvajanju odvisnosti od alkohola - prvi	3	5	20	28	2			2	3	1
1045P	Revmatološki pregled - prvi	216	1483	1650	3349	189	927	1266	2382	68	23
1050P	Urološki pregled - prvi	495	2.059	1.488	4.042	372	1.093	673	2.138	69	121
1053P	Diabetološki pregled - prvi	90	227	444	761	43	36	103	182	57	55
1056P	Alergološki pregled - prvi	55	394	1.026	1.475	38	127	687	852	11	35
1057P	Kardiološki pregled otroka - prvi	5	124	265	394	2	11	3	16	14	23
1062P	Alergološki pregled otroka - prvi	12	415	1.032	1.459	9	101	131	241	24	169
1063P	Revmatološki pregled otroka - prvi	5	37	28	70	2	4		6		9
1067P	Nevrološki pregled otroka - prvi	41	355	307	703	25	177	44	246	25	54
1930P	Okulistični pregled zaradi očal - prvi	10	265	3.639	3.914	7	91	794	892	61	352
2182P	Ginekološki pregled (razen pregled nosečnic) na sekundarni ravni - prvi	29	343	572	944	7	43	79	129	31	75

VZS	VZS naziv	Čakajoči "Zelo hitro" 1. 8. 2020	Čakajoči "Hitro" 1. 8. 2020	Čakajoči "Redno" 1. 8. 2020	Čakajoči skupaj 1. 8. 2020	Čakajoči nad dop. ČD "Zelo hitro" 1. 8. 2020	Čakajoči nad dop. ČD "Hitro" 1. 8. 2020	Čakajoči nad dop. ČD "Redno" 1. 8. 2020	Čakajoči nad dop. ČD skupaj 1. 8. 2020	Skupno število čakajočih z oznako "medicinske indikacije" 1. 8. 2020	Skupno število čakajočih na podlagi lastne želje 1. 8. 2020
2183P	Pregled ob neplodnosti - moški - prvi	4	41	258	303	3	7	2	12	26	5
2184P	Pregled ob neplodnosti - ženske - prvi		43	176	219		3	1	4		17
2328P	Pregled v ambulanti za zdravljenje parastomalne kože - prvi	2	5	6	13	2	3		5		
2338P	Urološki pregled otroka- prvi	7	188	281	476	4	67	66	137	3	12
2395P	Oromaksilofacialni pregled - prvi	177	2.363	4.640	7.180	111	9	662	782	468	532

