



NACIONALNO SPREMLJANJE ČAKALNIH DOB

Mesečno poročilo za stanje na dan
1. 9. 2020

Ljubljana, september 2020

NACIONALNO SPREMLJANJE ČAKALNIH DOB

Mesečno poročilo za stanje na dan
1. 9. 2020

NIJZ

Nacionalni inštitut
za **javno zdravje**

Pripravil:
David Breznikar

Zaščita dokumenta

© 2020 NIJZ

Vse pravice pridržane. Reprodukcijska po delih ali v celoti na kakršenkoli način in v kateremkoli mediju ni dovoljena brez pisnega dovoljenja avtorja. Kršitve se sankcionirajo v skladu z avtorsko pravno in kazensko zakonodajo.

POVZETEK

KLJUČNI Poudarki

Objavljamo drugo mesečno poročilo s podatki o čakalnih dobah in številu čakajočih, po koncu epidemije SARS CoV - 2, ki je bila uradno preklicana s 1.6.2020. Namen poročila je prikazati javnosti statističen pregled stanja na področju čakalnih dob in števila čakajočih na naboru storitev, ki jih spremljamo na mesečni ravni.

Čakalne dobe na prve proste termine pri vseh treh stopnjah nujnosti so se v povprečju v primerjavi s stanjem na isti dan preteklega meseca skrajšale. To je moč opaziti tako pri pravih pregledih kot tudi pri terapevtsko-diagnostičnih storitvah. Še vedno pa opozarjamo na nedopustno dolge čakalne dobe pri prvih revmatoloških, fleboloških in uroloških pregledih, pri žilnih operacijah, ORL operacijah, operacijah v ortopediji, ortopedskih operacijah hrbtenice, in določenih magnetnih resonanc.

Podatki iz baze eNaročanja na dan 1. 9. 2020 kažejo, da se na izbrani nabor prvih pregledov v povprečju čaka 9 dni manj kot na prvi dan preteklega meseca, na izbrani nabor 379 terapevtsko-diagnostičnih storitev pa se v primerjavi s prvim dnevom preteklega meseca čaka 10 dni manj.

V mesecu avgustu 2020 je bilo glede na podatke sistema eNaročanje za izbrani nabor vrst zdravstvenih storitev, ki so predmet spremljanja čakalnih dob, v čakalne sezname na novo vpisanih 64.501 kar je 1,2 % več kot pretekli mesec, medtem ko je imelo predvideni datum termina 63.343 kar je 5,9 % manj kot pretekli mesec.

V mesecu avgustu 2020 je bilo v sistemu eNaročanja izdanih 271.846 napotnic, kar pomeni 22.687 oziroma 7,7 % manj izdanih napotnic kot mesec pred tem. V preteklem mesecu je bilo ustvarjenih 405.874 naročil, kar pomeni 70.309 oziroma 14,7 % manj izdelanih naročil kot v mesecu juliju 2020. Vse to kaže na poletni sezonski upad, ko se na zdravstvene storitve naroči manj ljudi, kot pretekle mesece.

Mesečno poročilo vsebuje statistični pregled čakalnih dob in števila čakajočih za nabor vrst zdravstvenih storitev (VZS), ki se uporabljajo v sistemu eNaročanja in so vsebinsko blizu naboru storitev, ki so se do februarja 2018 spremljala v starem sistemu Načas.

Poročilo tako vsebuje 25 vrst zdravstvenih storitev, ki se nanašajo na prve preglede, in 379 vrst terapevtsko-diagnostičnih storitev. Prikazane so povprečne čakalne dobe, število čakajočih in število čakajočih nad dopustno dobo za prve preglede in za terapevtsko diagnostične storitve. V poglavju štiri je prikazana mesečna primerjava podatkov na dan 1. 9. 2020 s podatki na dan 1. 8. 2020.

V poročilu prikazujemo čakalne dobe za prve proste termine, ki jih izvajalci objavljajo na portalu <https://cakalnedobe.ezdrav.si/>, te so pacientom prikazane tudi za elektronsko naročanje. Več o novih izrazih, ki se uporabljajo v sistemu elektronskega naročanja, si lahko ogledate v poglavju pojasnil in definicij.

Najdaljša dopustna čakalna doba pri stopnji nujnosti »Redno« na dan 1. 9. 2020 ni spoštovana pri štirih vrstah zdravstvenih storitev, ki jih spremljamo v tem poročilu in te so:

- Osteosinteza hrbtenice,
- Operacije tumorjev obnosnih votlin v splošni anesteziji,
- Posegi na žrelnici in bobniču pri otrocih v splošni anesteziji,
- Vstavitev/odstranitev kohlearnega implanta.

To pomeni, da na dan 1. 9. 2020 za omenjeni storitvi ni izvajalca, ki ima čakalno dobo krajšo od najdaljše dopustne čakalne dobe, pri vseh ostalih storitvah, ki jih spremljamo, pa vsaj en od izvajalcev zdravstvene dejavnosti zagotavlja prvi termin znotraj dopustnih mej. Na tem mestu poudarjamo, da pri treh od štirih storitev termin ponuja le en sam izvajalec, ki pa ima čakalno dobo daljšo od dopustne meje.

V naboru 25 zdravstvenih storitev za prvi pregled na dan 1. 9. 2020 čaka 67.919 oseb, kar pomeni 2.810, oziroma 4,3 % več, kot na prvi dan preteklega meseca.

Nad dopustno čakalno dobo za prvi pregled na dan 1. 9. 2020 čaka 26.689 oseb, kar pomeni 233, oziroma 0,9 % manj kot na prvi dan preteklega meseca.

Na 379 izbranih zdravstvenih storitev na dan 1. 9. 2020 čaka 98.466 oseb, kar pomeni 1.495 oziroma 1,5 % več, kot na prvi dan preteklega meseca.

Na istem naboru terapevtsko-diagnostičnih storitev najdemo skupno 37.754 oseb, ki na dan 1. 9. 2020 čakajo nad dopustno dolgo čakalno dobo, kar pomeni 1.291, oziroma 3,3 % manj, kot na isti dan preteklega meseca.

Tako pri prvih ambulantnih pregledih, kot pri ostalih terapevtsko-diagnostičnih storitvah opazamo podoben delež tistih, ki na pregled čakajo zaradi lastne želje. Delež takšnih oseb pri prvih pregledih znaša 5,2 %, pri terapevtsko-diagnostičnih storitvah pa 4,4 %. Drugače je pri tistih, ki so na seznam vpisani na točno določeni datum zaradi medicinske indikacije. Tu opazamo večji delež le teh pri terapevtsko-diagnostičnih storitvah, kjer ta delež znaša 10,8 %, medtem, ko je pri prvih pregledih ta delež trikrat manjši in znaša 3,6 %.

Pri prvih pregledih nad dopustno čakalno dobo pri stopnji »Hitro« čaka 11.619 oseb, kar je le 132 manj kot pri stopnji nujnosti »Redno«, kjer število oseb, ki čakajo nad dopustno dolgo znaša 11.751. Podatki kažejo, da je število čakajočih nad dopustno čakalno dobo pri stopnji nujnosti »Hitro« pri 44 % vseh izbranih prvih pregledov večje, kot pri stopnji nujnosti »Redno«. Pri stopnji »Hitro« nad dopustno čakalno dobo na prvi pregled čaka 40 % vseh čakajočih, medtem ko delež pri stopnji »Redno« znaša 34 % od vseh, ki so vpisani pri tej stopnji nujnosti. Največji delež čakajočih nad dopustno mejo najdemo pri stopnji nujnosti zelo hitro, kjer več kot 14 dni čaka 70 % vseh čakajočih.

Pri terapevtsko-diagnostičnih storitvah podatki kažejo, da pri stopnji »Hitro« nad dopustno čakalno dobo čaka 12.622 vseh čakajočih, medtem ko je pri stopnji »Redno« takšnih veliko več kar 22.906 oseb. Pri stopnji »Hitro« nad dopustno čakalno dobo na prvi pregled čaka 37% vseh čakajočih, medtem ko delež pri stopnji »Redno« znaša 38 % od vseh, ki so vpisani pri tej stopnji nujnosti. Največji delež čakajočih nad dopustno mejo podobno kot pri prvih pregledih, najdemo pri stopnji nujnosti zelo hitro, kjer več kot 14 dni čaka 49 % vseh čakajočih.

V poročilu prikazujemo dnevni priliv na novo vpisanih oseb za celotni pretekli mesec. V zadnjem mesecu je bil priliv novih pacientov pri terapevtsko-diagnostičnih storitvah manjši, pri prvih pregledih pa večji od števila oseb, ki so imele v zadnjem mesecu predviden datum termina. V mesecu avgustu 2020 je bilo glede na podatke sistema eNaročanje za izbrani nabor vrst zdravstvenih storitev, ki so predmet spremljanja čakalnih dob, v čakalne sezname na novo vpisanih 64.501 kar je 1,2 % več kot pretekli mesec, medtem ko je imelo predvideni datum termina 63.343 kar je 5,9 % manj kot pretekli mesec.

Za konec še na nekaj splošnih podatkov o trenutnem stanju elektronskega sistema eNaročanje za mesec avgust 2020:

- Trenutno je v sistem povezanih 1.006 izvajalcev zdravstvene dejavnosti;
- 523 izvajalcev omogoča eNaročanje na termin;
- 375 izvajalcev omogoča eNaročanje na okvirni termin;
- 944 izvajalcev sporoča podatke prek sistema eNaročanje;
- 2.170 izvajalcev je izdalo vsaj eno eNapotnico;
- 415 izvajalcev je sprejelo vsaj eno eNaročilo;
- Dnevno je poslanih do 17.000 eNapotnic, skupno je bilo v avgustu 2020 kreiranih 271.846 eNapotnic;
- Dnevno je prejetih do 23.000 eNaročil, skupno je bilo v avgustu 2020 prejetih 405.874 eNaročil.

KAZALO

1. SPLOŠNA ANALIZA STANJA NA DAN 1. 9. 2020	12
2. PRVI PREGLED – Analiza stanja na dan 1. 9. 2020	15
2.1 Aktualno stanje – Čakalne dobe	19
2.2 Aktualno stanje – Število čakajočih	22
2.3 Aktualno stanje – Število čakajočih nad dopustno čakalno dobo	24
2.4 Aktualno stanje – Mesečni priliv	26
3. ZDRAVSTVENE STORITVE – Analiza stanja na dan 1. 9. 2020	27
3.1 Aktualno stanje – Čakalne dobe	34
3.2 Aktualno stanje – Število čakajočih	37
3.3 Aktualno stanje – Število čakajočih nad dopustno čakalno dobo	39
3.4 Aktualno stanje – Mesečni priliv	41
4. MESEČNA PRIMERJAVA ŠTEVILA ČAKAJOČIH IN ŠTEVILA ČAKAJOČIH NAD DOPUSTNO ČAKALNO DOBO ZA STANJE NA DAN 1. 9. 2020 IN 1. 8. 2020	42
5. PRILOGE	48

SEZNAM GRAFOV

Graf 1-1: Čakajoči nad in pod dopustno čakalno dobo ter delež čakajočih nad dopustno ČD v primerjavi med prvimi pregledi in ostalimi terapevtsko-diagnostičnimi storitvami. _____	12
Graf 1-2: Število ter delež čakajočih, ko gre za medicinsko indikacijo ali lastno željo pacienta, na prve preglede in ostale terapevtsko diagnostične storitve _____	13
Graf 1-3: Delež in število čakajočih NAD dopustno čakalno dobo ločeno glede na prvi pregled in ostale terapevtsko-diagnostične storitve _____	14
Graf 2-1: Povprečna čakalna doba na prvi termin s stanjem na dan 1. 9. 2020 za prve preglede pri stopnji nujnosti »ZELO HITRO« _____	19
Graf 2-2: Povprečna čakalna doba na prvi termin s stanjem na dan 1. 9. 2020 za prve preglede pri stopnji nujnosti »HITRO« _____	20
Graf 2-3: Povprečna čakalna doba na prvi termin s stanjem na dan 1. 9. 2020 za prve preglede pri stopnji nujnosti »REDNO« _____	21
Graf 2-4: Delež in skupno število čakajočih pri prvih pregledih glede na stopnjo nujnosti za stanje na dan 1. 9. 2020 _____	22
Graf 2-5: Skupno število čakajočih na izbranem naboru prvih pregledov za stanje na dan 1. 9. 2020 glede na stopnjo nujnosti. _____	23
Graf 2-6: Delež in skupno število čakajočih nad dopustno čakalno dobo pri prvih pregledih glede na stopnjo nujnosti za stanje na dan 1. 9. 2020 _____	24
Graf 2-7: Skupno število čakajočih nad dopustno čakalno dobo na izbranem naboru prvih pregledov za stanje na dan 1. 9. 2020 glede na stopnjo nujnosti. _____	25
Graf 2-8: Dnevno gibanje vseh vpisanih v čakalni seznam za posamezni prvi pregled, vseh, ki na teh seznamih že čakajo, in tistih, ki bi glede na predvideni datum termina pregled že morali opraviti, v zadnjem mesecu. _____	26
Graf 3-1: Povprečna čakalna doba na prvi termin s stanjem na dan 1. 9. 2020 za 20 terapevtsko-diagnostičnih storitev, z najdaljšo čakalno dobo pri stopnji nujnosti »ZELO HITRO« _____	34
Graf 3-2: Povprečna čakalna doba na prvi termin s stanjem na dan 1. 9. 2020 za 20 terapevtsko-diagnostičnih storitev, z najdaljšo čakalno dobo pri stopnji nujnosti »HITRO« _____	35
Graf 3-3: Povprečna čakalna doba na prvi termin s stanjem na dan 1. 9. 2020 za 20 terapevtsko-diagnostičnih storitev, z najdaljšo čakalno dobo pri stopnji nujnosti »REDNO« _____	36
Graf 3-4: Delež in skupno število čakajočih pri terapevtsko-diagnostičnih zdravstvenih storitvah glede na stopnjo nujnosti za stanje na dan 1. 9. 2020 _____	37
Graf 3-5: Skupno število čakajočih za 20 terapevtsko-diagnostičnih storitev, kjer je število čakajočih na dan 1. 9. 2020 največje, ločeno glede na stopnjo nujnosti. _____	38
Graf 3-6: Delež in skupno število čakajočih nad dopustno čakalno dobo pri terapevtsko-diagnostičnih storitvah glede na stopnjo nujnosti za stanje na dan 1. 9. 2020 _____	39
Graf 3-7: Skupno število čakajočih nad dopustno čakalno dobo za 20 terapevtsko-diagnostičnih storitev, kjer je število čakajočih na dan 1. 9. 2020 največje, ločeno glede na stopnjo nujnosti. _____	40
Graf 3-8 : Dnevno gibanje vseh vpisanih v čakalni seznam za posamezno terapevtsko-diagnostično storitev, vseh, ki na teh seznamih že čakajo, in tistih, ki bi glede na predvideni datum termina pregled že morali opraviti, v zadnjem mesecu. _____	41
Graf 4-1: Število čakajočih in število čakajočih nad dopustno čakalno dobo za izbran nabor prvih pregledov na dan 1. 9. 2020 v primerjavi s prvim dnevom preteklega meseca. _____	42
Graf 4-2: Sprememba skupnega števila čakajočih za posamezno vrsto zdravstvene storitve aktualnega meseca v primerjavi s prvim dnevom preteklega meseca za izbrane prve preglede. _____	43
Graf 4-3: Sprememba skupnega števila čakajočih nad dopustno čakalno dobo za posamezno vrsto zdravstvene storitve aktualnega meseca v primerjavi s prvim dnevom preteklega meseca za izbrane prve preglede. _____	44
Graf 4-4: Število čakajočih in število čakajočih nad dopustno čakalno dobo za izbran nabor terapevtsko-diagnostičnih storitev na dan 1. 9. 2020 v primerjavi s prvim dnevom preteklega meseca. _____	45

Graf 4-5: Sprememba skupnega števila čakajočih za posamezno vrsto zdravstvene storitve aktualnega meseca v primerjavi s prvim dnevom preteklega meseca za 20 izbranih terapevtsko-diagnostičnih storitev. _____ 46

Graf 4-6: Sprememba skupnega števila čakajočih nad dopustno čakalno dobo za posamezno vrsto zdravstvene storitve aktualnega meseca v primerjavi s prvim dnevom preteklega meseca za 20 izbranih terapevtsko-diagnostičnih storitev. _____ 47

SEZNAM TABEL

Tabela 2-1: Pregled stanja čakalnih dob in čakajočih za prve preglede na dan 1. 9. 2020. _____ 15

Tabela 3-1: Pregled stanja čakalnih dob in čakajočih za izbran nabor terapevtsko-diagnostičnih storitev na dan 1. 9. 2020 _____ 27

SEZNAM PRILOG

Priloga 5-1: Podatki o čakajočih za vse izbrane vrste zdravstvenih storitev s stanjem na dan 1. 9. 2020 _____ 48

Priloga 5-2: Podatki o prvih terminih in povprečni čakalni dobi vseh odprtih naročil za vse izbrane vrste zdravstvenih storitev na dan 1. 9. 2020 _____ 48

POJASNILA IN DEFINICIJE IZRAZOV

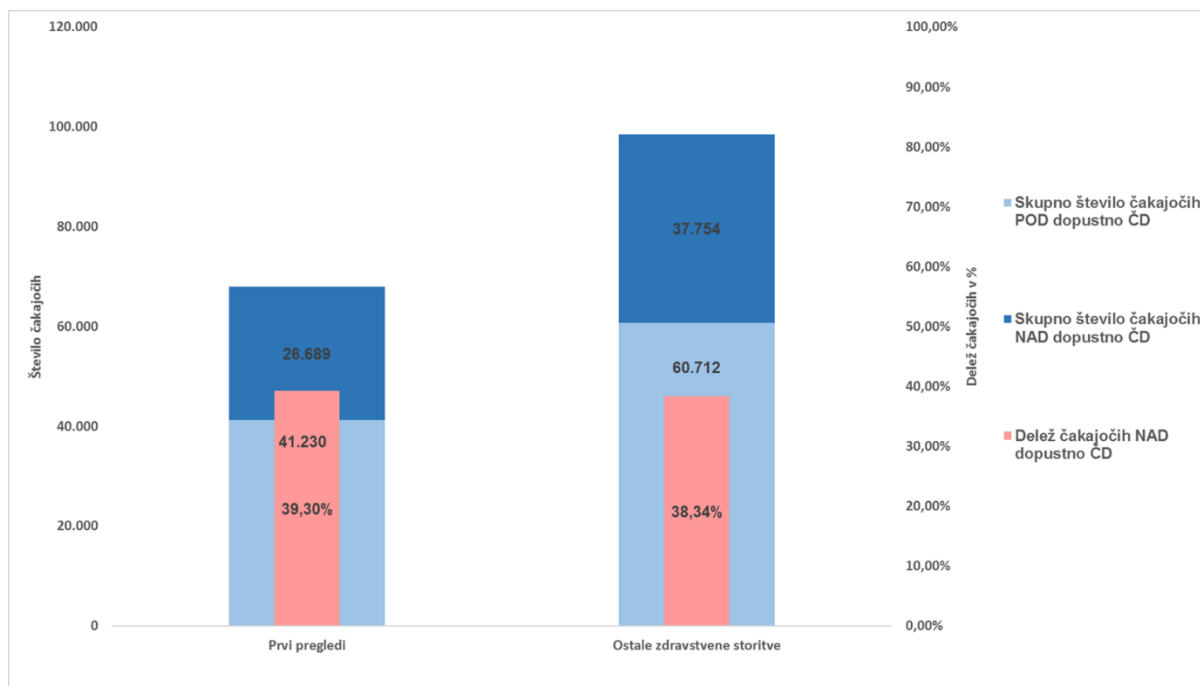
- **Prvi prosti termin** – prvi termin, ki je glede na urnik na voljo za naročanje.
- **Okvirni termin** – termin, določen na mesec natančno, razen za operativne postopke, za katere je določen na tri mesece natančno.
- **Prvi pregled** – pregled, ki je namenjen opredelitvi novonastalega zdravstvenega stanja oziroma akutnega poslabšanja kroničnega zdravstvenega stanja in načrtovanju potrebnih preiskav in zdravljenja, vključno z morebitnim zdravljenjem, opravljenim neposredno po tem pregledu. Kot prvi pregled se šteje tudi samostojno opravljena diagnostika.
- **eNaročanje** – oblika elektronskega naročanja in zbirka podatkov, ki je opredeljena z zakonom, ki ureja zbirke podatkov v zdravstvu.
- **eNapotnica** – napotnica, izdana v elektronski obliki ali izdana na papirju in pretvorjena v elektronsko obliko, ko se pacient vpiše v nek čakalni seznam.
- **Napotna listina** – dokument, s katerim izbrani osebni ali napotni zdravnik prenaša svoja pooblastila na druge zdravstvene delavce na isti ali višji ravni zdravstvene dejavnosti v skladu s predpisi, ki urejajo zdravstveno zavarovanje.
- **Šifrant VZS** – šifrant vrst zdravstvenih storitev, objavljen na spletni strani NIJZ <http://www.nijz.si/sl/podatki/sifrant-vrst-zdravstvenih-storitev-vzs>.
- **Medicinska indikacija** – bolezenska znamenja in okoliščine, ki nakazujejo določene medicinske ukrepe, v poročilu se uporablja kot indikator obstoja vzroka za uvrstitvev pacienta na točno določen termin (večinoma kasneje kot bi bil uvrščen glede na proste termine).
- **Lastna želja pacienta** – indikator, ki označuje izbiro kasnejšega prostega termina ali predstavitev ponujenega prostega termina na kasnejši datum zaradi zahteve pacienta.
- **Čakalna doba** – v dneh izraženo obdobje od uvrstitve vpisa na čakalni seznam do dejanske izvedbe zdravstvene storitve. Šteje se, da čakalna doba obstaja, če navedeno obdobje znaša več kot en dan.
- **Čakalni seznam** – elektronska zbirka podatkov zaporedno vpisanih pacientov, ki čakajo na izvedbo določene zdravstvene storitve pri izbranem izvajalcu zdravstvene dejavnosti oziroma zdravstvenem delavcu.
- **Najdaljša dopustna čakalna doba** – doba, v kateri mora biti opravljena neka zdravstvena storitev, da se z vidika objektivne medicinske presoje zdravstvenih potreb pacienta ne poslabša njegovo zdravstveno stanje ali kakovost življenja. V sistemu eNaročanje se za osebo šteje, da čaka nad dopustno dolgo čakalno dobo takoj, ko je vpisana v čakalni seznam, v kolikor je njen termin ali dodeljeni termin kasnejši od meje

za dopustno čakalno dobo. Npr. pacient, ki se 1. marca vpiše v čakalni seznam s stopnjo nujnosti hitro in dobi okvirni termin konec julija, se že 1. marca šteje kot čakajoč nad dopustno dobo, ker je časovna oddaljenost med datumom vpisa in okvirnim terminom več kot 90 dni.

1. SPLOŠNA ANALIZA STANJA NA DAN 1. 9. 2020

V poglavju predstavljamo skupno število vseh čakajočih ter število in delež čakajočih nad dopustno čakalno dobo na prve preglede v izbranih specialističnih ambulantah in na ostale terapevtsko-diagnostične storitve.

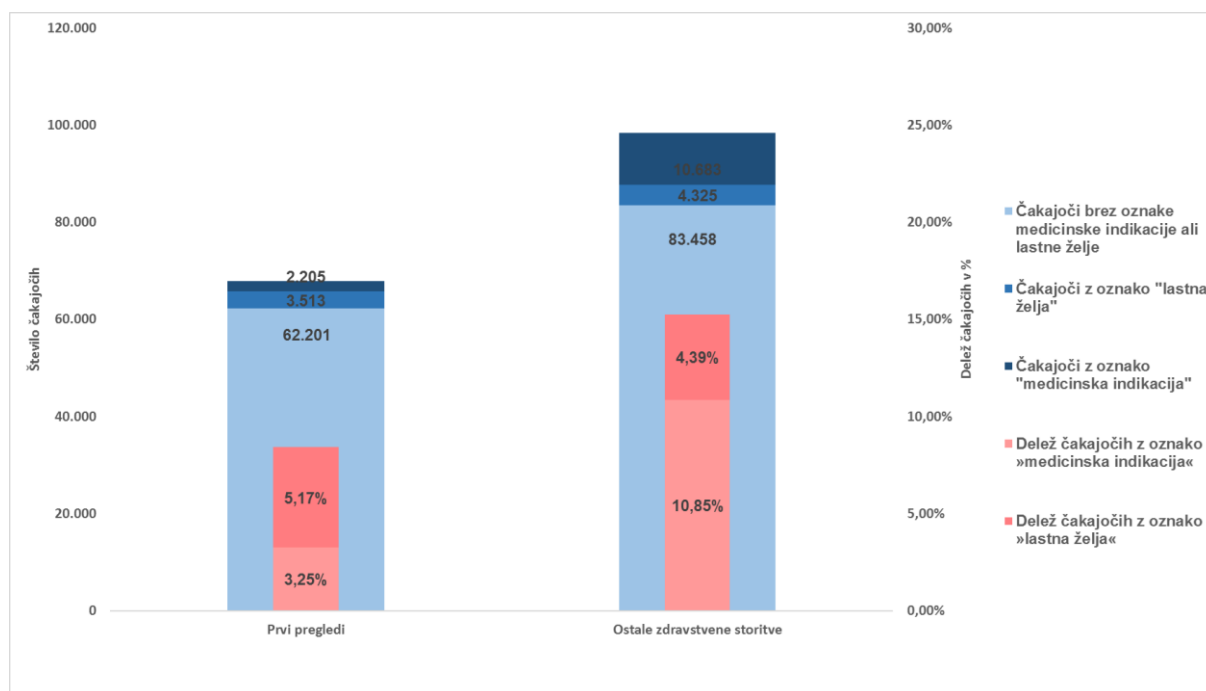
Graf 1-1: Čakajoči nad in pod dopustno čakalno dobo ter delež čakajočih nad dopustno ČD v primerjavi med prvimi pregledi in ostalimi terapevtsko-diagnostičnimi storitvami.



Na dan 1. 9. 2020 je za 25 izbranih vrst zdravstvenih storitev na prvi pregled čakalo 67.919 oseb, od tega je nad dopustno mejo čakalo 26.689 oseb, kar predstavlja 39,30 % od vseh čakajočih na prvi pregled v specialistični ambulanti. Na drugi strani je na 379 izbranih vrst zdravstvenih storitev čakalo 98.466 oseb, od tega jih je nad dopustno mejo čakalo 37.754, kar predstavlja 38,34 % od vseh čakajočih na terapevtsko diagnostično storitev. Skupaj na prve preglede in ostale storitve nad dopustno mejo čaka 64.443 oseb, kar predstavlja 38,73 % vseh čakajočih.

Pri čakajočih nad dopustno čakalno dobo (v skladu z novelo Zakona o pacientovih pravicah), niso upoštevani tisti, ki nad dopustno dolgo čakalno dobo čakajo zaradi lastne želje (prestavitve termina ali želja po določenem zdravniku) ali medicinske indikacije za uvrstitev na točno določen termin (zdravstvenega stanja, ki zahteva izvedbo storitve na določen datum).

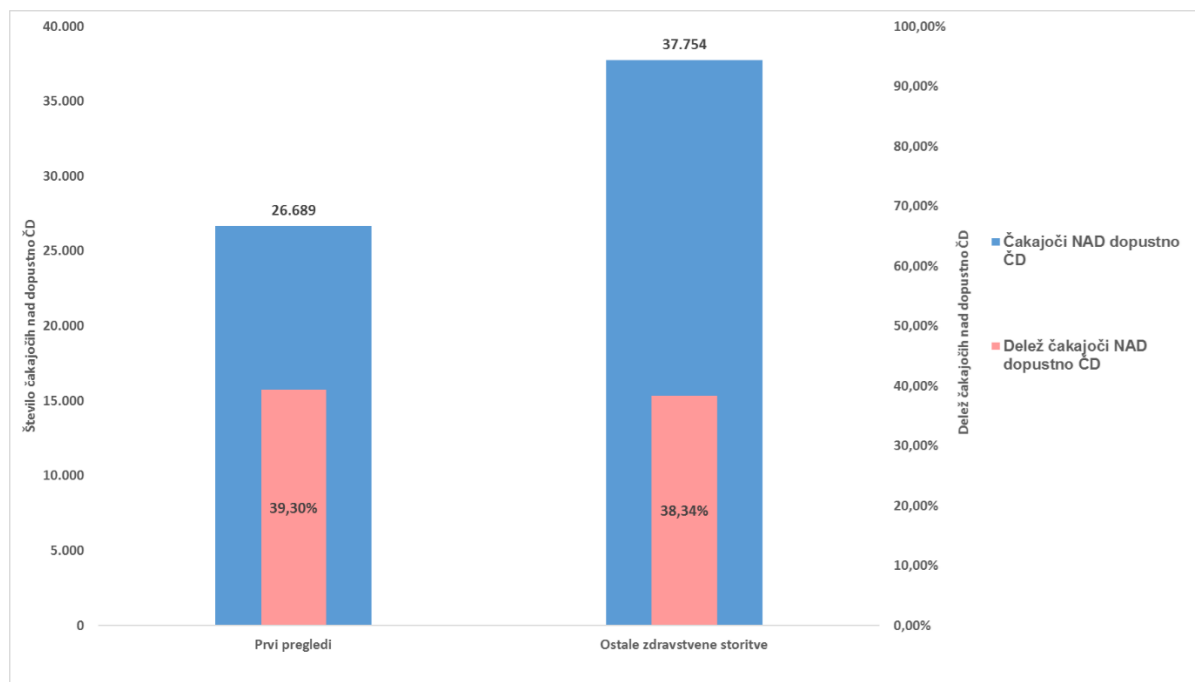
Graf 1-2: Število ter delež čakajočih, ko gre za medicinsko indikacijo ali lastno željo pacienta, na prve preglede in ostale terapevtsko diagnostične storitve



Graf prikazuje delež in število vseh čakajočih na dan 1. 9. 2020 na prve preglede in ostale terapevtsko-diagnostične storitve. Prikazati želimo, koliko je med vsemi čakajočimi takšnih, ki na čakalnih seznamih čakajo z oznako »medicinske indikacije«, kar pomeni, da je bil njihov termin določen kasneje ali prej, kot bi bil določen, v kolikor bi upoštevali izključno vrstni red prejetja napotne listine in stopnjo nujnosti. Prav tako želimo prikazati podatke o tem, koliko jih čaka zaradi lastnih želja (kasnejši termin na željo pacienta ali prestavljen termin na željo pacienta). Gre za primere, ki se ne štejejo med čakajoče nad dopustno čakalno dobo.

Več čakajočih najdemo pri terapevtsko-diagnostičnih storitvah, in sicer 98.466, od tega jih 10.683 oz. 10,85 % čaka z oznako »medicinske indikacije«, 4.325 oz. 4,39 % pa jih čaka na nek bolj oddaljen termin na lastno željo (prestavitev termina ali želja po točno določenem zdravniku). Na izbran nabor prvih pregledov čaka 67.919 oseb, od tega jih 2.205 oz. 3,25 % čaka z oznako »medicinske indikacije«, 3.513 oseb oz. 5,17 % pa jih čaka na nek bolj oddaljen termin na lastno željo.

Graf 1-3: Delež in število čakajočih NAD dopustno čakalno dobo ločeno glede na prvi pregled in ostale terapevtsko-diagnostične storitve



Graf prikazuje delež in število oseb, ki čakajo nad dopustno čakalno dobo na dan 1. 9. 2020 na prve preglede in ostale terapevtsko-diagnostične storitve. Največ čakajočih nad dopustno mejo čaka na terapevtsko-diagnostične storitve, in sicer 37.754 oseb, kar predstavlja 38,34 % vseh čakajočih na izbranem naboru ostalih zdravstvenih storitev, ki so predmet mesečnega spremljanja čakalnih dob. Pri prvih pregledih nad dopustno mejo čaka 26.689, kar predstavlja 39,30 % od vseh, ki čakajo na izbran nabor specialističnih ambulant, ki jih spremljamo na mesečni ravni.

V nadaljevanju bolj podrobno predstavljamo analize podatkov ločeno glede na tip zdravstvene storitve: prve preglede in ostale terapevtsko-diagnostične storitve.

2. PRVI PREGLED – Analiza stanja na dan 1. 9. 2020

Tabela 2-1: Pregled stanja čakalnih dob in čakajočih za prve preglede na dan 1. 9. 2020.

Kjer čakalne dobe presegajo dopustno čakalno dobo, je to označeno z rdečim tiskom. Povprečje prvih terminov je bilo izračunano kot aritmetična sredina vseh s strani izvajalcev javljenih prvih terminov za posamezen prvi pregled. Gre za prvi prosti termin, ki ga vsak izvajalec za neko storitev javno objavi na portalu spremljanja čakalnih dob sistema eNaročanje. Minimalne in maksimalne vrednosti po izvajalcih veljajo za stopnjo nujnosti redno, skupno število čakajočih pa predstavlja vsoto vseh čakajočih pri vseh stopnjah nujnosti.

Naziv VZS	Povprečna ČD na prvi termin "Zelo hitro"	Povprečna ČD na prvi termin "Hitro"	Povprečna ČD na prvi termin "Redno"	Izvajalec z najkrajšo čakalno dobo	Izvajalec z najdaljšo čakalno dobo	Povprečna ČD vseh, ki čakajo na storitev v zadnjem mesecu	Skupno število čakajočih	Skupno število čakajočih nad dopustno čakalno dobo	Delež čakajočih nad dopustno čakalno dobo	Skupno število čakajočih, ki čakajo na lastno željo ali pa čakajo na določen termin zaradi medicinske indikacije	Delež čakajočih, ki čakajo na lastno željo ali pa čakajo na določen termin zaradi medicinske indikacije	Sprememba čakalne dobe vseh čakajočih na seznamu glede na pretekli mesec
Revmatološki pregled - prvi	42,4	360,3	513,3	SPLOŠNA BOLNIŠNICA MURSKA SOBOTA - 242 dni	SPLOŠNA BOLNIŠNICA IZOLA OSPEDALE GENERALE ISOLA - 791 dni	417,4	3.638	2.740	75,32%	90	2,47%	↑
Flebološki pregled - prvi	25,7	66,4	207,3	SPECIALISTIČNA IZVENBOLNIŠNIČNA ZDRAVSTVENA DEJAVNOST MILETA TRIPKOVIČ s.p. - 7 dni	OZG ZDRAVSTVENI DOM ŠKOFJA LOKA - 393 dni	391,4	1.078	786	72,91%	23	2,13%	↓
Dermatološki pregled - prvi	25,6	85,7	168,5	DERMA SAN, d.o.o. - 8 dni	Dermatologija Rogl Fabjan - 518 dni	234,7	11.201	5.004	44,67%	667	5,95%	↓
Oromaksilofacialni pregled - prvi	29,2	142,4	170,8	Zasebna ambulanta oralne in maksilofacialne kirurgije Ivan Mrzlikar, dr.dent.med. - Prost sprejem	Implantološki center d.o.o. - 393 dni	230,6	7.356	809	11,00%	1.033	14,04%	↓
Kardiološki pregled - prvi	38,5	111,2	172,0	SPLOŠNA BOLNIŠNICA IZOLA OSPEDALE GENERALE ISOLA - 1 dan	SPLOŠNA BOLNIŠNICA MURSKA SOBOTA - 972 dni	210,2	7.611	3.668	48,19%	637	8,37%	↓

Naziv VZS	Povprečna ČD na prvi termin "Zelo hitro"	Povprečna ČD na prvi termin "Hitro"	Povprečna ČD na prvi termin "Redno"	Izvajalec z najkrajšo čakalno dobo	Izvajalec z najdaljšo čakalno dobo	Povprečna ČD vseh, ki čakajo na storitev v zadnjem mesecu	Skupno število čakajočih	Skupno število čakajočih nad dopustno čakalno dobo	Delež čakajočih nad dopustno čakalno dobo	Skupno število čakajočih, ki čakajo na lastno željo ali pa čakajo na določen termin zaradi medicinske indikacije	Delež čakajočih, ki čakajo na lastno željo ali pa čakajo na določen termin zaradi medicinske indikacije	Sprememba čakalne dobe vseh čakajočih na seznamu glede na pretekli mesec
Alergološki pregled - prvi	23,0	33,9	59,6	EUPNEA internistična ambulanta d.o.o. - 6 dni	UKC LJUBLJANA DERMATOVENEROLOŠKA KLINIKA - 321 dni	198,9	1.448	747	51,59%	38	2,62%	↓
Ortopedski pregled - prvi	33,9	67,1	96,2	Ultramedica d.o.o. - 1 dan	TERME KRKA, d.o.o., Novo mesto - PE Dolenjske Toplice - 434 dni	195,6	13.902	6.460	46,47%	615	4,42%	↓
Nevrološki pregled - prvi	45,0	119,4	161,9	BOLNIŠNICA SEŽANA - 21 dni	SPLOŠNA BOLNIŠNICA MURSKA SOBOTA - 1064 dni	194,9	5.404	2.413	44,65%	696	12,88%	↓
Urološki pregled - prvi	49,3	121,5	215,4	UKC LJUBLJANA KIRURŠKA KLINIKA - 63 dni	SPLOŠNA BOLNIŠNICA IZOLA OSPEDALE GENERALE ISOLA - 846 dni	170,8	4.452	2.119	47,60%	232	5,21%	↓
Pregled v ambulanti za zdravljenje parastomalne kože - prvi	15,0	30,0	20,0	UKC LJUBLJANA DERMATOVENEROLOŠKA KLINIKA - 20 dni	UKC LJUBLJANA DERMATOVENEROLOŠKA KLINIKA - 20 dni	150,5	4	2	50,00%	0	0,00%	↑
Okulistični pregled zaradi očal - prvi	43,9	82,8	132,1	Očesni center HUDOVERNIK d.o.o. - Prost sprejem	OZG ZDRAVSTVENI DOM BLED - 730 dni	143,0	3.998	810	20,26%	353	8,83%	↓
Urološki pregled otroka- prvi	45,9	118,5	202,1	SPLOŠNA BOLNIŠNICA JESENICE - 13 dni	SPLOŠNA BOLNIŠNICA IZOLA OSPEDALE GENERALE ISOLA - 846 dni	132,5	537	135	25,14%	27	5,03%	↓
Alergološki pregled otroka - prvi	18,6	64,7	95,5	ZDRAVSTVENI DOM ORMOŽ - 8 dni	SPLOŠNA BOLNIŠNICA IZOLA OSPEDALE GENERALE ISOLA - 223 dni	125,7	1.669	276	16,54%	248	14,86%	↓
Ginekološki pregled (razen pregled nosečnic) na sekundarni ravni - prvi	8,1	17,6	38,2	BOLNIŠNICA ZA ŽENSKÉ BOLEZNI IN PORODNIŠTVO POSTOJNA - Prost sprejem	SPLOŠNA BOLNIŠNICA IZOLA OSPEDALE GENERALE ISOLA - 405 dni	115,4	1.049	132	12,58%	105	10,01%	↓

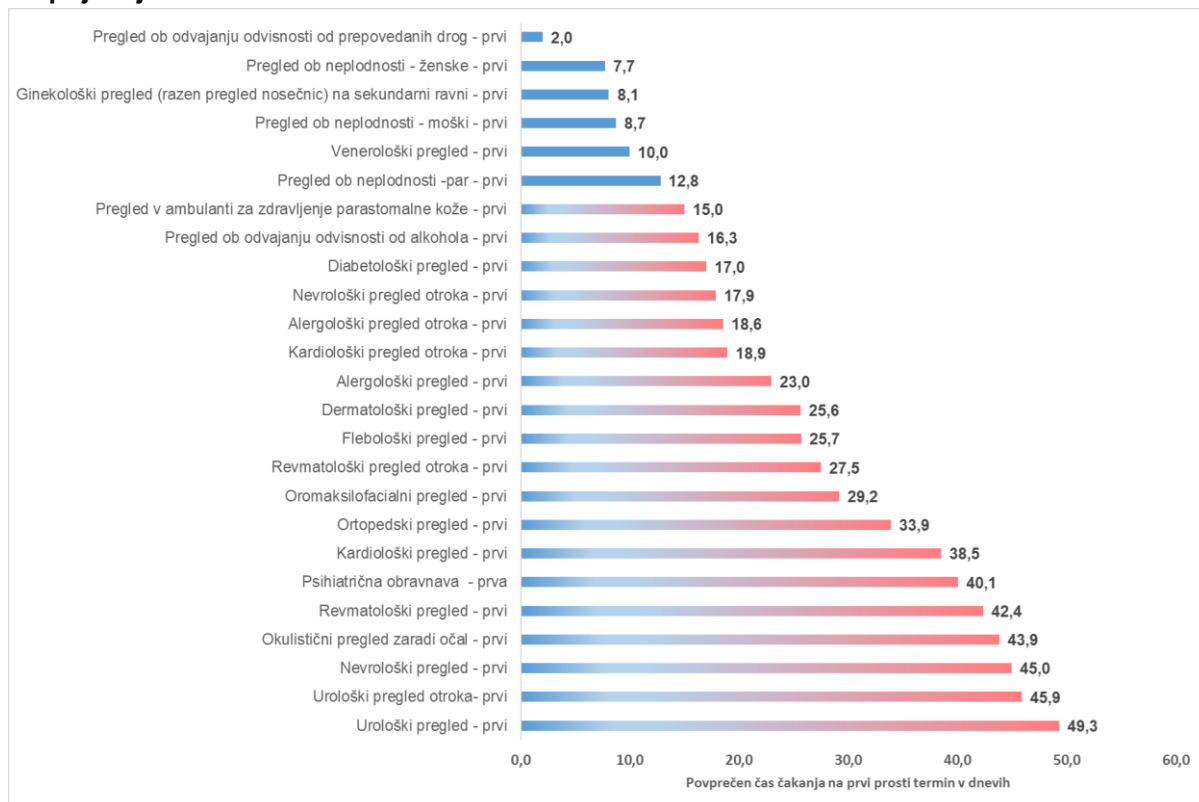
Naziv VZS	Povprečna ČD na prvi termin "Zelo hitro"	Povprečna ČD na prvi termin "Hitro"	Povprečna ČD na prvi termin "Redno"	Izvajalec z najkrajšo čakalno dobo	Izvajalec z najdaljšo čakalno dobo	Povprečna ČD vseh, ki čakajo na storitev v zadnjem mesecu	Skupno število čakajočih	Skupno število čakajočih nad dopustno čakalno dobo	Delež čakajočih nad dopustno čakalno dobo	Skupno število čakajočih, ki čakajo na lastno željo ali pa čakajo na določen termin zaradi medicinske indikacije	Delež čakajočih, ki čakajo na lastno željo ali pa čakajo na določen termin zaradi medicinske indikacije	Sprememba čakalne dobe vseh čakajočih na seznamu glede na pretekli mesec
Diabetološki pregled - prvi	17,0	30,3	45,1	SPLOŠNA BOLNIŠNICA DR. JOŽETA POTRČA PTUJ - Prost sprejem	UNIVERZITETNI KLINIČNI CENTER MARIBOR - 155 dni	106,1	797	197	24,72%	93	11,67%	↓
Venerološki pregled - prvi	10,0	48,8	46,3	SPLOŠNA BOLNIŠNICA SLOVENJ GRADEC - Prost sprejem	Dermatovenerologija Natalija Evdakova Bodiroža - 149 dni	101,5	256	113	44,14%	9	3,52%	↓
Psihiatrični pregled - prvi	40,1	57,3	73,8	ZASEBNI ZDRAVSTVENI ZAVOD DOJČINOVSKI - 1 dan	MCL, PSIHIATRICNA ORDINACIJA D.O.O. - 209 dni	90,2	1.236	201	16,26%	202	16,34%	↓
Nevrološki pregled otroka - prvi	17,9	49,6	65,6	SPLOŠNA BOLNIŠNICA DR. JOŽETA POTRČA PTUJ - 7 dni	UKC LJUBLJANA PEDIATRIČNA KLINIKA - 191 dni	84,8	813	34	4,18%	472	58,06%	↓
Pregled ob neplodnosti - ženske - prvi	7,7	22,9	45,0	BOLNIŠNICA ZA ŽENSKÉ BOLEZNI IN PORODNIŠTVO POSTOJNA - Prost sprejem	UKC LJUBLJANA GINEKOLOŠKA KLINIKA - 132 dni	83,7	257	4	1,56%	17	6,61%	↓
Kardiološki pregled otroka - prvi	18,9	56,1	83,3	SPLOŠNA BOLNIŠNICA JESENICE - 17 dni	SPLOŠNA BOLNIŠNICA DR. FRANCA DERGANCA NOVA GORICA - 153 dni	81,0	506	20	3,95%	28	5,53%	↓
Pregled ob neplodnosti - par - prvi	12,8	36,8	64,8	BOLNIŠNICA ZA ŽENSKÉ BOLEZNI IN PORODNIŠTVO POSTOJNA - 15 dni	UKC LJUBLJANA GINEKOLOŠKA KLINIKA - 97 dni	79,7	253	1	0,40%	78	30,83%	↓
Revmatološki pregled otroka - prvi	27,5	54,5	92,5	UNIVERZITETNI KLINIČNI CENTER MARIBOR - 65 dni	UKC LJUBLJANA PEDIATRIČNA KLINIKA - 120 dni	77,2	78	2	2,56%	16	20,51%	↓
Pregled ob neplodnosti - moški - prvi	8,7	29,9	40,9	BOLNIŠNICA ZA ŽENSKÉ BOLEZNI IN PORODNIŠTVO POSTOJNA - Prost sprejem	SPLOŠNA BOLNIŠNICA DR. FRANCA DERGANCA NOVA GORICA - 91 dni	71,8	332	12	3,61%	37	11,14%	↓
Pregled ob odvijanju odvisnosti od alkohola - prvi	16,3	47,3	86,7	PSIHIATRIČNA BOLNIŠNICA VOJNIK - 50 dni	UNIVERZITETNI KLINIČNI CENTER MARIBOR - 113 dni	57,9	43	4	9,30%	2	4,65%	↓

Naziv VZS	Povprečna ČD na prvi termin "Zelo hitro"	Povprečna ČD na prvi termin "Hitro"	Povprečna ČD na prvi termin "Redno"	Izvajalec z najkrajšo čakalno dobo	Izvajalec z najdaljšo čakalno dobo	Povprečna ČD vseh, ki čakajo na storitev v zadnjem mesecu	Skupno število čakajočih	Skupno število čakajočih nad dopustno čakalno dobo	Delež čakajočih nad dopustno čakalno dobo	Skupno število čakajočih, ki čakajo na lastno željo ali pa čakajo na določen termin zaradi medicinske indikacije	Delež čakajočih, ki čakajo na lastno željo ali pa čakajo na določen termin zaradi medicinske indikacije	Sprememba čakalne dobe vseh čakajočih na seznamu glede na pretekli mesec
Pregled ob odvijanju odvisnosti od prepovedanih drog - prvi	2,0	2,0	2,0	ZDRAVSTVENI DOM CELJE – Specialistična dejavnost - Prost sprejem	ZDRAVSTVENI DOM DR. ADOLFA DROLCA MARIBOR - 6 dni	7,0	1	0	0,00%	0	0,00%	↓

2.1 Aktualno stanje – Čakalne dobe

V poglavju predstavljamo povprečne čakalne dobe v tekočem mesecu za izbrani nabor prvih pregledov, kjer bomo primerjali povprečen čas čakanja na prvi prosti termin.

Graf 2-1: Povprečna čakalna doba na prvi termin s stanjem na dan 1. 9. 2020 za prve preglede pri stopnji nujnosti »ZELO HITRO«

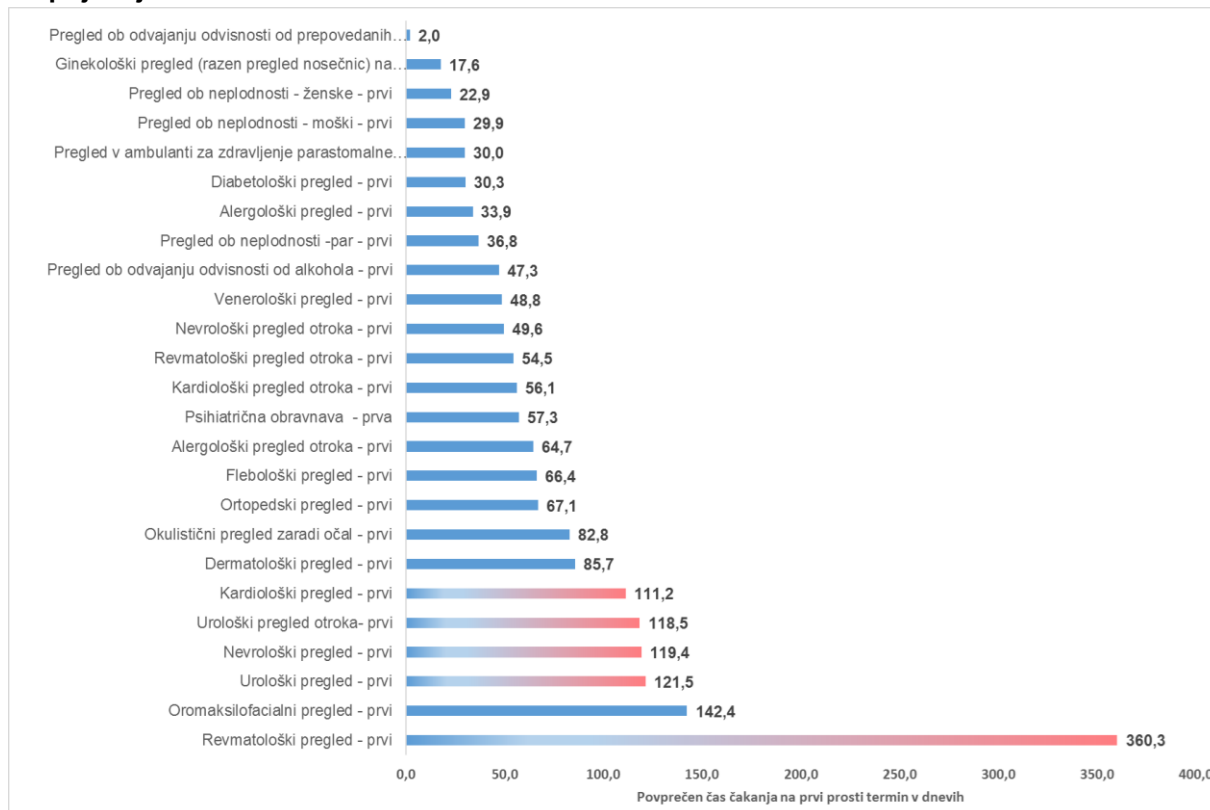


Graf prikazuje izbrani nabor vseh prvih pregledov, ki so predmet mesečnega spremljanja in njim pripadajočih povprečnih čakalnih dob na prvi prosti termin pri stopnji nujnosti »zelo hitro«. V grafu so rdeče obarvane tiste ambulante, pri katerih je povprečna čakalna doba preseгла 14 dni. Postavljeno mejo v povprečju presega od 19 od 25 prvih pregledov, na tem mestu bomo izpostavili le nekaj najdaljših in te so:

- Urološki pregled s povprečno čakalno dobo 49 dni;
- Urološki pregled otroka s povprečno čakalno dobo 46 dni;
- Nevrološki pregled s povprečno čakalno dobo 45 dni;
- Okulistični pregled zaradi očal s povprečno čakalno dobo 44 dni;
- Revmatološki pregled s povprečno čakalno dobo 42 dni;

V naslednjem grafu prikazujemo povprečen čas čakanja na prvi termin pri stopnji nujnosti »Hitro«.

Graf 2-2: Povprečna čakalna doba na prvi termin s stanjem na dan 1. 9. 2020 za prve preglede pri stopnji nujnosti »HITRO«

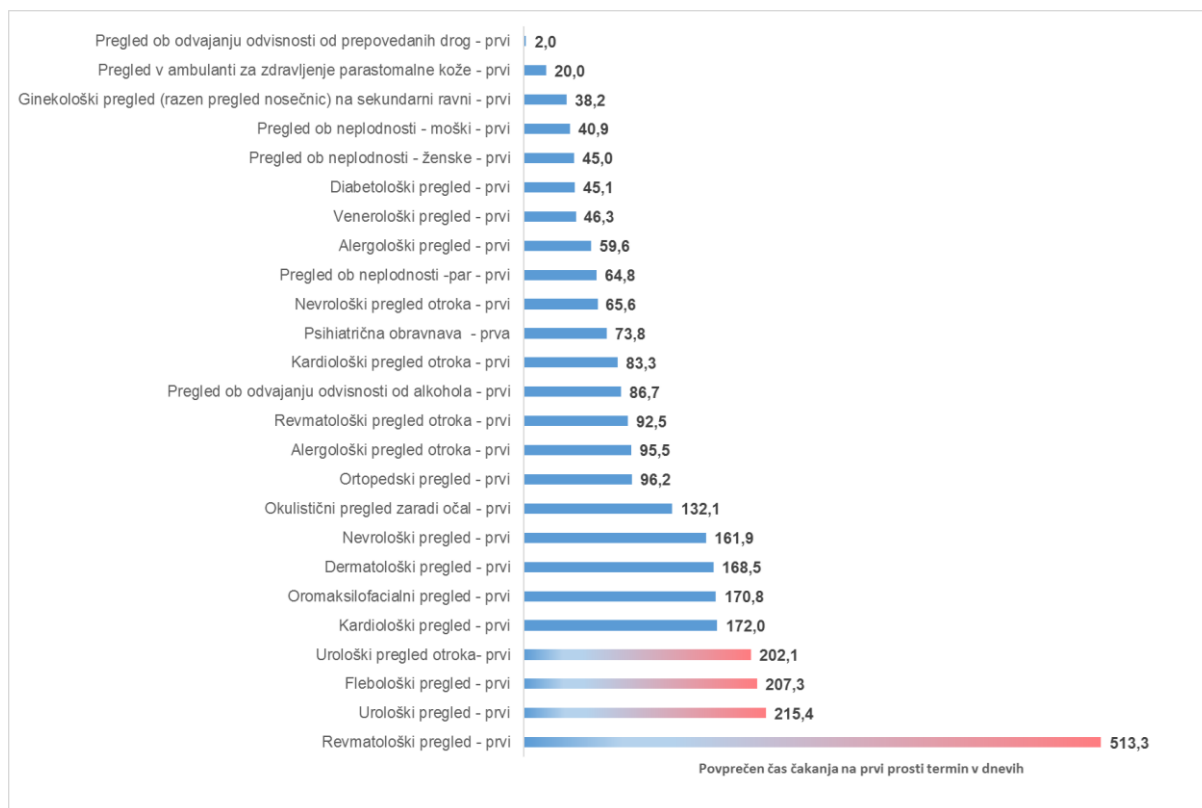


Graf prikazuje izbrani nabor vseh prvih pregledov, ki so predmet mesečnega spremljanja in njim pripadajočih povprečnih čakalnih dob na prvi prosti termin pri stopnji nujnosti »Hitro«. V grafu so rdeče obarvane tiste ambulante, pri katerih je povprečna čakalna doba presegla dopustno čakalno dobo. Postavljeno mejo v povprečju presega od 5 od 25 prvih pregledov, na tem mestu bomo izpostavili le nekaj najdaljših in te so:

- Revmatološki pregled, s povprečno čakalno dobo 360 dni;
- Urološki pregled, s povprečno čakalno dobo 121 dni;
- Nevrološki pregled s povprečno čakalno dobo 119 dni;
- Urološki pregled otroka s povprečno čakalno dobo 118 dni;
- Kardiološki pregled s povprečno čakalno dobo 111 dni;

V naslednjem grafu prikazujemo še povprečen čas čakanja na prvi termin pri stopnji nujnosti »Redno«.

Graf 2-3: Povprečna čakalna doba na prvi termin s stanjem na dan 1. 9. 2020 za prve preglede pri stopnji nujnosti »REDNO«



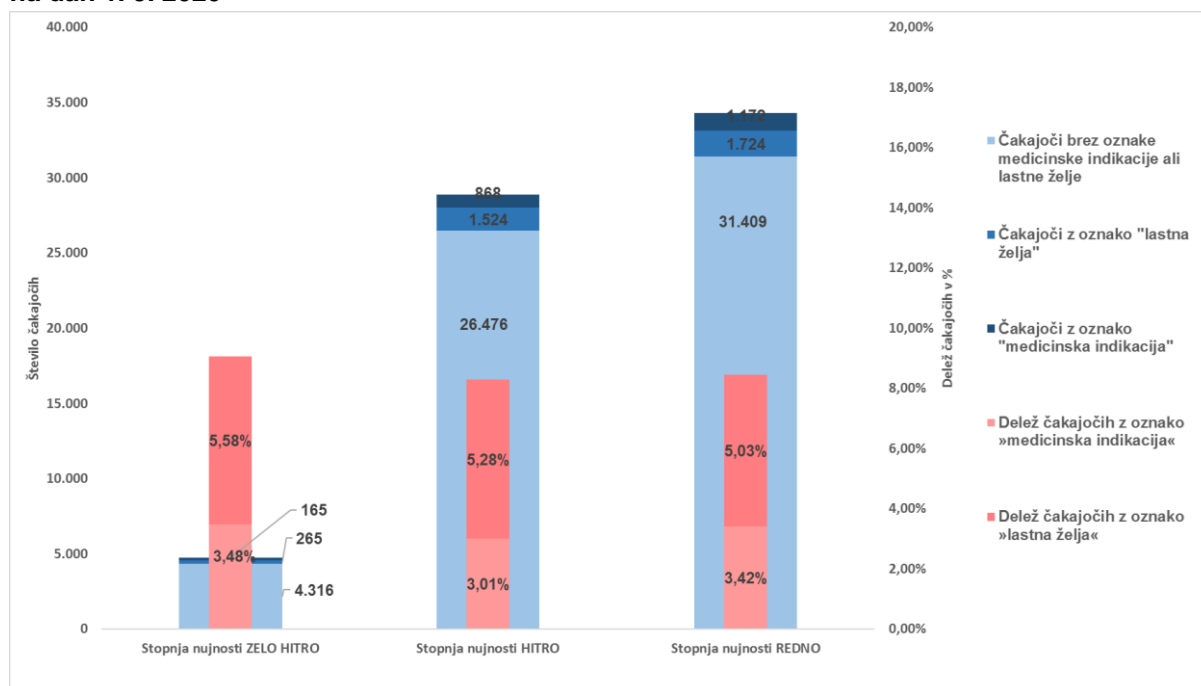
Graf prikazuje izbran nabor vseh prvih pregledov, ki so predmet mesečnega spremljanja in njim pripadajočih povprečnih čakalnih dob, za prve proste termine pri stopnji nujnosti »Redno«. V grafu so rdeče obarvane tiste ambulante, pri katerih je povprečna čakalna doba presegla dopustno čakalno dobo. Postavljeno mejo v povprečju presega 4 od 25 prvih pregledov, in ti so:

- Revmatološki pregled, s povprečno čakalno dobo 513 dni;
- Urološki pregled, s povprečno čakalno dobo 215 dni;
- Flebološki pregled, s povprečno čakalno dobo 207 dni;
- Urološki pregled otroka, s povprečno čakalno dobo 202 dni;

2.2 Aktualno stanje – Število čakajočih

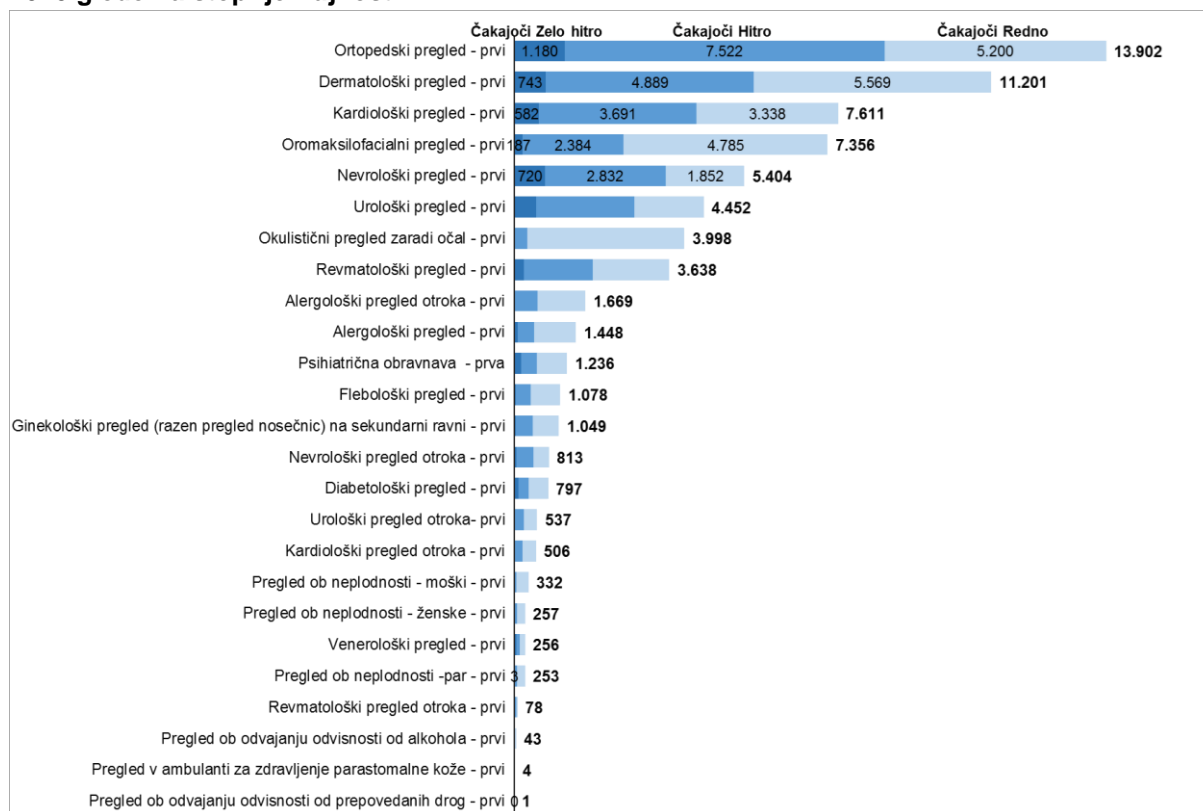
V tem poglavju predstavljamo skupno število čakajočih glede na stopnje nujnosti in različne oznake naročil, ki predstavljajo lastno željo pacienta po določenem terminu, ali pa želijo določenega zdravnika, kar bomo označili z izrazom »lastna želja« in tudi tiste, ki jih je treba zaradi značilnega zdravstvenega stanja naročiti na nek točno določen termin, za kar bomo uporabili izraz »medinska indikacija«. Prikazali bomo tudi delež in skupno število čakajočih po posamezni stopnji nujnosti.

Graf 2-4: Delež in skupno število čakajočih pri prvih pregledih glede na stopnjo nujnosti za stanje na dan 1. 9. 2020



Graf prikazuje delež in število čakajočih na prvi pregled s stanjem na dan 1. 9. 2020 glede na različno stopnjo nujnosti. Največ čakajočih je pri stopnji nujnosti »Redno«, in sicer 34.305 oseb, od tega jih 1.172 oz. 3,42 % čaka z označbo kasnejšega/zgodnejšega termina zaradi »medicinske indikacije«, 1.724 oz. 5,03 % pa jih čaka na nek bolj oddaljen termin na lastno željo. Pri stopnji nujnosti »Hitro« čaka 28.868 oseb, od tega jih 868 oz. 3,01 % čaka z oznako medicinske indikacije, 1.524 oz. 5,28 % pa jih čaka na nek bolj oddaljen termin na lastno željo. Najmanj čakajočih pričakovano najdemo pri stopnji nujnosti »Zelo hitro«, kjer čaka 4.746 oseb, od tega jih 165 oz. 3,48 % čaka z oznako medicinske indikacije, 265 oz. 5,58 % pa jih čaka na nek bolj oddaljen termin na lastno željo.

Graf 2-5: Skupno število čakajočih na izbranem naboru prvih pregledov za stanje na dan 1. 9. 2020 glede na stopnjo nujnosti.



Največ čakajočih najdemo pri naslednjih ambulantah:

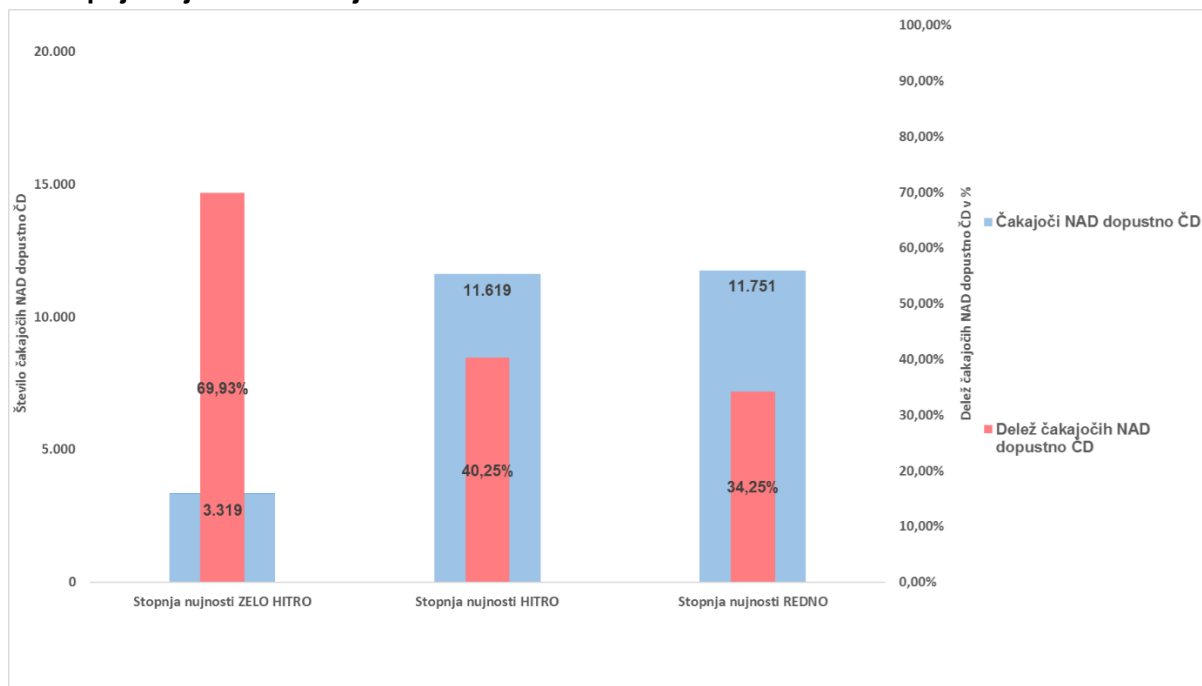
- Ortopedski pregled: skupno število čakajočih na prvi pregled znaša 13.902, od tega jih 5.200 čaka pri stopnji nujnosti »Redno«, 7.522 pri stopnji »Hitro« in 1.180 pri stopnji »Zelo hitro«.
- Dermatološki pregled: skupno število čakajočih na prvi pregled znaša 11.201 od tega jih 5.569 čaka pri stopnji nujnosti »Redno«, 4.889 pri stopnji »Hitro« in 743 pri stopnji »Zelo hitro«.
- Kardiološki pregled: skupno število čakajočih na prvi pregled znaša 7.611, od tega jih 3.338 čaka pri stopnji nujnosti »Redno«, 3.691 pri stopnji »Hitro« in 582 pri stopnji »Zelo hitro«.
- Oromaksilofacialni pregled: skupno število čakajočih na prvi pregled znaša 7.356, od tega jih 4.785 čaka pri stopnji nujnosti »Redno«, 2.384 pri stopnji »Hitro« in 187 pri stopnji »Zelo hitro«.
- Nevrološki pregled: skupno število čakajočih na prvi pregled znaša 5.404, od tega jih 1.852 čaka pri stopnji nujnosti »Redno«, 2.832 pri stopnji »Hitro« in 720 pri stopnji »Zelo hitro«.

Podatki kažejo, da je pri izbranih prvih pregledih več čakajočih vpisanih v čakalni seznam s stopnjo nujnosti »Redno« kot s stopnjo nujnosti »Hitro«, razen nekaj izjem (glej graf), kjer je število čakajočih pri stopnji nujnosti »Hitro« večje kot pri stopnji nujnosti »Redno«. Najmanj čakajočih najdemo pri stopnji nujnosti »Zelo hitro«, kjer na prvi pregled na naboru 25 vrst zdravstvenih storitev čaka 6,99 % od skupnega števila vseh čakajočih.

2.3 Aktualno stanje – Število čakajočih nad dopustno čakalno dobo

V tem poglavju prikazujemo skupno število čakajočih nad dopustno čakalno dobo glede na stopnje nujnosti. Prikazali bomo tudi delež in skupno število čakajočih nad dopustno čakalno dobo po posamezni stopnji nujnosti.

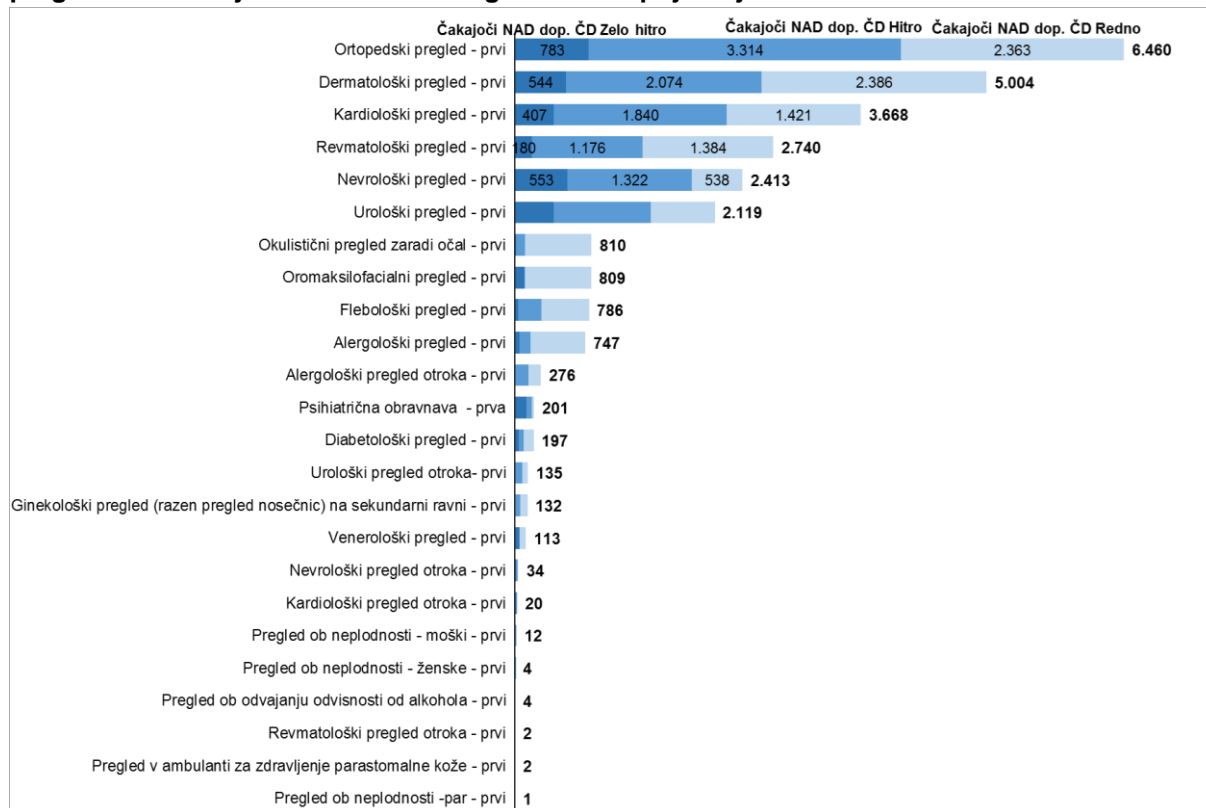
Graf 2-6: Delež in skupno število čakajočih nad dopustno čakalno dobo pri prvih pregledih glede na stopnjo nujnosti za stanje na dan 1. 9. 2020



Graf prikazuje delež in število vseh čakajočih na prve preglede nad dopustno čakalno dobo na dan 1. 9. 2020 glede na stopnjo nujnosti. Največ čakajočih nad dopustno čakalno dobo najdemo pri stopnji nujnosti »Redno« in sicer 11.751 čakajočih, kar predstavlja 34,25 % vseh, ki čakajo na izbranem naboru pregledov pri tej stopnji nujnosti. Pri stopnji nujnosti »Hitro« nad dopustno dobo čaka 11.619 čakajočih, kar predstavlja 40,25 % vseh, ki pri tej stopnji nujnosti na izbranem naboru storitev čakajo na prvi pregled. Pri stopnji nujnosti »Zelo hitro« nad dopustno čakalno dobo čaka 3.319 čakajočih, kar predstavlja 69,93 % vseh, ki čakajo na izbranem naboru pregledov pri tej stopnji nujnosti.

V naslednjem grafu prikazujemo število čakajočih nad dopustno mejo, ločeno po stopnjah nujnosti na ravni 25. specialističnih ambulant, ki jih spremljamo na mesečni ravni.

Graf 2-7: Skupno število čakajočih nad dopustno čakalno dobo na izbranem naboru prvih pregledov za stanje na dan 1. 9. 2020 glede na stopnjo nujnosti.



Največ čakajočih nad dopustno čakalno dobo najdemo pri naslednjih ambulantah:

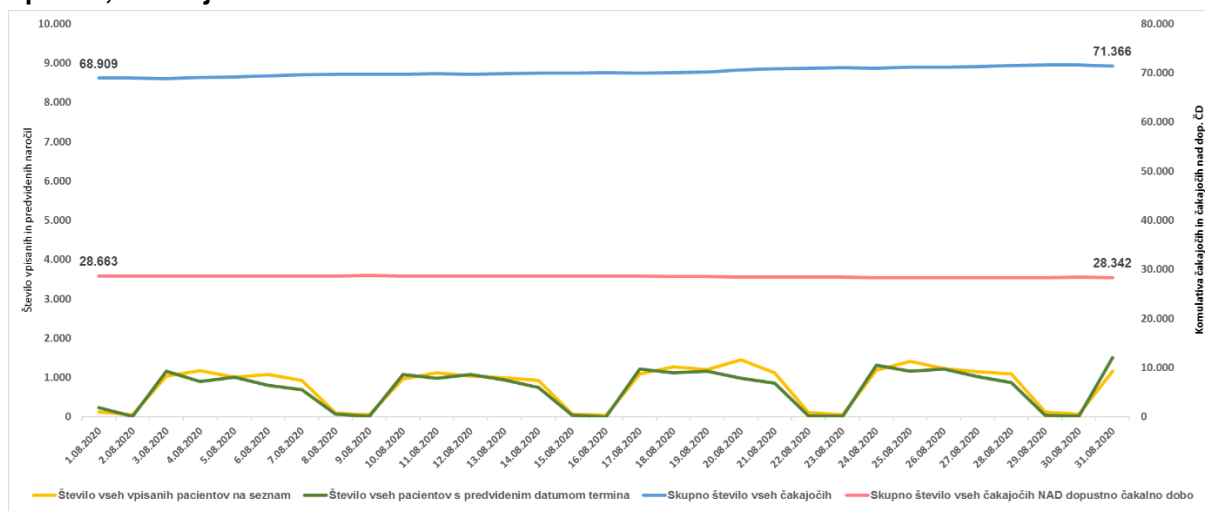
- Ortopedski pregled: skupno število čakajočih nad dopustno čakalno dobo znaša 6.460, od tega jih 2.363 čaka pri stopnji nujnosti »Redno«, 3.314 pri stopnji »Hitro« in 783 pri stopnji »Zelo hitro«.
- Dermatološki pregled: skupno število čakajočih nad dopustno čakalno dobo znaša 5.004, od tega jih 2.386 čaka pri stopnji nujnosti »Redno«, 2.074 pri stopnji »Hitro« in 544 pri stopnji »Zelo hitro«.
- Kardiološki pregled: skupno število čakajočih nad dopustno čakalno dobo znaša 3.668, od tega jih 1.421 čaka pri stopnji nujnosti »Redno«, 1.840 pri stopnji »Hitro« in 407 pri stopnji »Zelo hitro«.
- Revmatološki pregled: skupno število čakajočih nad dopustno čakalno dobo znaša 2.740, od tega jih 1.384 čaka pri stopnji nujnosti »Redno«, 1.176 pri stopnji »Hitro« in 180 pri stopnji »Zelo hitro«.
- Nevrološki pregled: skupno število čakajočih nad dopustno čakalno dobo znaša 2.413, od tega jih 538 čaka pri stopnji nujnosti »Redno«, 1.322 pri stopnji »Hitro« in 553 pri stopnji »Zelo hitro«.

Podatki kažejo, da je število čakajočih nad dopustno čakalno dobo pri stopnji nujnosti »Hitro« pri 44 % vseh izbranih prvih pregledih večje kot pri stopnji nujnosti »Redno«. Največji delež čakajočih nad dopustno mejo je pri stopnji nujnosti »Zelo hitro«, kjer nad dopustno dolgo čaka 70 % vseh čakajočih pri tej stopnji nujnosti, sledi stopnja nujnosti »Hitro« kjer nad dopustno čakalno dobo na prvi pregled čaka 40 %, medtem ko delež pri stopnji »Redno« znaša 34 % od vseh, ki so vpisani pri tej stopnji nujnosti.

2.4 Aktualno stanje – Mesečni priliv

V tem poglavju želimo prikazati primerjavo števila oseb, ki so se v zadnjem mesecu vpisali v čakalni seznam za prvi pregled, s številom oseb, ki so v tem mesecu imeli določen termin prvega pregleda.

Graf 2-8: Dnevno gibanje vseh vpisanih v čakalni seznam za posamezni prvi pregled, vseh, ki na teh seznamih že čakajo, in tistih, ki bi glede na predvideni datum termina pregled že morali opraviti, v zadnjem mesecu.



Graf prikazuje dnevno gibanje skupnega števila čakajočih za nabor 25 prvih pregledov v zadnjem mesecu. Modra črta prikazuje skupno število vseh čakajočih, rdeča skupno število čakajočih nad dopustno čakalno dobo, rumena število na novo vpisanih oseb v čakalne sezname na posamezni dan, zelena pa število tistih, ki imajo načrtovani pregled na določeni tistih z določenim terminom na določen dan. V mesecu avgustu 2020 je bilo število na novo vpisanih (rumena barva) večje od števila tistih z določenim terminom (zelena barva) na določen dan. Večji priliv novih pacientov pa je vplival na skupno število čakajočih, saj se je število le teh povečalo, konkretno s 68.909 čakajočih na dan 1. 8. 2020 na 71.366 na dan 31. 8. 2020, kar pomeni 2.457 čakajočih oziroma 3,57 % več. V mesecu avgustu 2020 je bilo na izbrane preglede na novo v seznam vpisanih 24.451 oseb, medtem ko je v enakem obdobju imelo predvideni datum termina 22.253 oseb, kar pomeni, da je razlika med številom na novo vpisanih v čakalne sezname za prve preglede in naročenimi osebami s terminom v zadnjem mesecu znašala 2.198 oseb, s čimer lahko pojasnimo 90% celotnega povečanja skupnega števila čakajočih, ki se je kot rečeno v tem času povečalo za dobre tri odstotke. Če pogledamo, kaj se je v tem času dogajalo s tistimi, ki čakajo nad dopustno dolgo, je slika ravno obratna, saj se je število le teh v zadnjem mesecu zmanjšalo, konkretno s 28.663 na dan 1. 8. 2020 na 28.342 čakajočih ki so nad dopustno mejo čakali na dan 31. 8. 2020, kar pomeni, da se je skupno število zmanjšalo za 321 oseb oziroma za 1,12 %.

3. ZDRAVSTVENE STORITVE – Analiza stanja na dan 1. 9. 2020

Tabela 3-1: Pregled stanja čakalnih dob in čakajočih za izbrani nabor terapevtsko-diagnostičnih storitev na dan 1. 9. 2020

Kjer čakalne dobe presegajo dopustno čakalno dobo, je to označeno z rdečim odebeljenim tiskom. Povprečje prvih terminov je bilo izračunano kot aritmetična sredina vseh prvih terminov za posamezno terapevtsko-diagnostično storitev. Gre za prvi prosti termin, ki ga vsak izvajalec za neko storitev javno objavi na portalu spremljanja čakalnih dob sistema eNaročanje. Minimalne in maksimalne vrednosti po izvajalcih veljajo za stopnjo nujnosti »Redno«, skupno število čakajočih pa predstavlja vsoto vseh čakajočih pri vseh stopnjah nujnosti.

Naziv VZS	Povprečna ČD na prvi termin "Zelo hitro"	Povprečna ČD na prvi termin "Hitro"	Povprečna ČD na prvi termin "Redno"	Izvajalec z najkrajšo čakalno dobo	Izvajalec z najdaljšo čakalno dobo	Povprečna ČD vseh, ki čakajo na storitev v zadnjem mesecu	Skupno število čakajočih	Skupno število čakajočih nad dopustno čakalno dobo	Delež čakajočih nad dopustno čakalno dobo	Skupno število čakajočih, ki čakajo na lastno željo ali pa čakajo na določen termin zaradi medicinske indikacije	Delež čakajočih, ki čakajo na lastno željo ali pa čakajo na določen termin zaradi medicinske indikacije	Sprememba čakalne dobe vseh čakajočih na seznamu glede na pretekli mesec
Druge žilne operacije (razen arterije)	349,0	353,3	363,2	SPLOŠNA BOLNIŠNICA TRBOVLJE - 1 dan	UKC LJUBLJANA DERMATOVENEROLOŠKA KLINIKA - 2025 dni	1846,2	313	301	96,17%	1	0,32%	↑
Operacija nožnega palca (hallux)	83,4	321,6	678,7	SPLOŠNA BOLNIŠNICA SLOVENJ GRADEC - 48 dni	UKC LJUBLJANA - ORTOPEDSKA KLINIKA - 3440 dni	1136,1	2.372	1.346	56,75%	133	5,61%	↕
Funkcionalne estetske operacije nosu v splošni anesteziji	84,0	195,8	215,2	UKC LJUBLJANA KLINIKA ZA OTORINOLARINGOLOGIJU IN CERVIKOFACIALNO KIRURGIJO - 100 dni	SPLOŠNA BOLNIŠNICA IZOLA OSPEDALE GENERALE ISOLA - 391 dni	1102,7	195	141	72,31%	23	11,79%	↓
Operacija hrbtenice - spondilodeza	81,3	233,0	546,0	SPLOŠNA BOLNIŠNICA SLOVENJ GRADEC - 1 dan	UKC LJUBLJANA - ORTOPEDSKA KLINIKA - 1369 dni	981,9	1.089	487	44,72%	116	10,65%	↓
Druge ušesne operacije	90,0	636,0	644,0	SPLOŠNA BOLNIŠNICA MURSKA SOBOTA - 128 dni	UKC LJUBLJANA KLINIKA ZA OTORINOLARINGOLOGIJU IN CERVIKOFACIALNO KIRURGIJO - 1413 dni	963,1	259	213	82,24%	42	16,22%	↑

Naziv VZS	Povprečna ČD na prvi termin "Zelo hitro"	Povprečna ČD na prvi termin "Hitro"	Povprečna ČD na prvi termin "Redno"	Izvajalec z najkrajšo čakalno dobo	Izvajalec z najdaljšo čakalno dobo	Povprečna ČD vseh, ki čakajo na storitev v zadnjem mesecu	Skupno število čakajočih	Skupno število čakajočih nad dopustno čakalno dobo	Delež čakajočih nad dopustno čakalno dobo	Skupno število čakajočih, ki čakajo na lastno željo ali pa čakajo na določen termin zaradi medicinske indikacije	Delež čakajočih, ki čakajo na lastno željo ali pa čakajo na določen termin zaradi medicinske indikacije	Sprememba čakalne dobe vseh čakajočih na seznamu glede na pretekli mesec
Operacija krčnih žil	21,6	101,8	378,0	SPLOŠNA BOLNIŠNICA SLOVENJ GRADEC - 27 dni	UNIVERZITETNI KLINIČNI CENTER MARIBOR - 1371 dni	734,8	6.103	4.244	69,54%	330	5,41%	↓
Druge ortopedske operacije gležnja in stopala	15,1	294,6	377,7	SPLOŠNA BOLNIŠNICA BREŽICE - 48 dni	UKC LJUBLJANA - ORTOPEDSKA KLINIKA - 942 dni	689,1	286	165	57,69%	9	3,15%	↑
Operacije na ščitnici in obščitnici	21,5	53,0	69,5	UKC LJUBLJANA KIRURŠKA KLINIKA - 1 dan	UNIVERZITETNI KLINIČNI CENTER MARIBOR - 150 dni	622,0	288	247	85,76%	13	4,51%	↑
Endoproteza kolena	100,3	277,6	445,3	SPLOŠNA BOLNIŠNICA BREŽICE - 98 dni	UKC LJUBLJANA - ORTOPEDSKA KLINIKA - 1156 dni	573,4	4.613	1.370	29,70%	440	9,54%	↑
Kostno usidran slušni pripomoček – BAHA v lokalni anesteziji	41,5	97,0	361,0	SPLOŠNA BOLNIŠNICA MURSKA SOBOTA - 128 dni	UNIVERZITETNI KLINIČNI CENTER MARIBOR - 594 dni	560,1	35	34	97,14%	1	2,86%	↑
Posegi v nosnih sinusih	86,5	160,5	188,0	SPLOŠNA BOLNIŠNICA MURSKA SOBOTA - 132 dni	SPLOŠNA BOLNIŠNICA NOVO MESTO - 244 dni	556,3	4	4	100,00%	0	0,00%	↑
Endoskopske operacije obnosnih votlin v splošni anesteziji	62,2	161,6	319,0	SPLOŠNA BOLNIŠNICA MURSKA SOBOTA - 132 dni	UKC LJUBLJANA KLINIKA ZA OTORINOLARINGOLOGIJO IN CERVIKOFACIALNO KIRURGIJO - 693 dni	555,6	352	285	80,97%	57	16,19%	↑
Posegi na mandljih pri odrasli v splošni anesteziji	40,8	138,2	380,0	SPLOŠNA BOLNIŠNICA CELJE - 122 dni	UKC LJUBLJANA KLINIKA ZA OTORINOLARINGOLOGIJO IN CERVIKOFACIALNO KIRURGIJO - 776 dni	542,2	327	252	77,06%	48	14,68%	↑
Operacija hrbtenice - dekompresija	91,4	194,6	329,1	SPLOŠNA BOLNIŠNICA SLOVENJ GRADEC - 1 dan	SPLOŠNA BOLNIŠNICA MURSKA SOBOTA - 874 dni	513,9	596	122	20,47%	98	16,44%	↓

Naziv VZS	Povprečna ČD na prvi termin "Zelo hitro"	Povprečna ČD na prvi termin "Hitro"	Povprečna ČD na prvi termin "Redno"	Izvajalec z najkrajšo čakalno dobo	Izvajalec z najdaljšo čakalno dobo	Povprečna ČD vseh, ki čakajo na storitev v zadnjem mesecu	Skupno število čakajočih	Skupno število čakajočih nad dopustno čakalno dobo	Delež čakajočih nad dopustno čakalno dobo	Skupno število čakejočih, ki čakajo na lastno željo ali pa čakajo na določen termin zaradi medicinske indikacije	Delež čakajočih, ki čakajo na lastno željo ali pa čakajo na določen termin zaradi medicinske indikacije	Sprememba čakalne dobe vseh čakajočih na seznamu glede na pretekli mesec
Endoproteza kolka delna (PEP)/totalna (TEP)	128,3	264,2	336,0	ORTOPEDSKA BOLNIŠNICA VALDOLTRA OSPEDALE ORTOPEDICO VALDOLTRA - 1 dan	Kirurški sanatorij Rožna dolina d.o.o. - 822 dni	473,9	3.166	587	18,54%	330	10,42%	↑
Biopsija zunanjšega ušesa	118,0	104,5	130,5	SPLOŠNA BOLNIŠNICA MURSKA SOBOTA - 128 dni	SPLOŠNA BOLNIŠNICA NOVO MESTO - 133 dni	473,5	2	2	100,00%	0	0,00%	↕
Sklerozacija krčnih žil	202,9	257,7	326,7	SPLOŠNA BOLNIŠNICA DR. JOŽETA POTRČA PTUJ - Prost sprejem	UKC LJUBLJANA DERMATOVENEROLOŠKA KLINIKA - 2025 dni	469,4	1.753	427	24,36%	149	8,50%	↑
Posegi v zunanjem ušesu	83,3	99,7	236,0	SPLOŠNA BOLNIŠNICA MURSKA SOBOTA - 128 dni	UNIVERZITETNI KLINIČNI CENTER MARIBOR - 447 dni	455,1	19	14	73,68%	2	10,53%	↓
MRA pljučnih arterij TOF	27,5	109,0	187,0	MDT, PODJETJE ZA MEDICINSKO DIAGNOSTIKO, TERAPIJO IN TEHNOLOGIJO, D.O.O. - 36 dni	UKC Ljubljana - Klinični inštitut za radiologijo - 338 dni	449,5	2	0	0,00%	2	100,00%	↕
Posegi na žrelnici in bobniču pri otrocih v splošni anesteziji	44,3	163,7	443,3	UNIVERZITETNI KLINIČNI CENTER MARIBOR - 330 dni	UKC LJUBLJANA KLINIKA ZA OTORINOLARINGOLOGIJO IN CERVIKOFACIALNO KIRURGIJO - 609 dni	431,9	637	533	83,67%	68	10,68%	↕
Menjava srčne zaklopke	17,0	122,5	160,5	MC MEDICOR D.D. - 21 dni	UNIVERZITETNI KLINIČNI CENTER MARIBOR - 300 dni	416,8	98	82	83,67%	12	12,24%	↑
Lažji posegi v otorinolaringologiji (ORL) in maksilofacialni kirurgiji v splošni anesteziji	42,0	473,8	519,3	SPLOŠNA BOLNIŠNICA MURSKA SOBOTA - 22 dni	UKC LJUBLJANA KLINIKA ZA OTORINOLARINGOLOGIJO IN CERVIKOFACIALNO KIRURGIJO - 1413 dni	410,6	38	20	52,63%	11	28,95%	↓

Naziv VZS	Povprečna ČD na prvi termin "Zelo hitro"	Povprečna ČD na prvi termin "Hitro"	Povprečna ČD na prvi termin "Redno"	Izvajalec z najkrajšo čakalno dobo	Izvajalec z najdaljšo čakalno dobo	Povprečna ČD vseh, ki čakajo na storitev v zadnjem mesecu	Skupno število čakajočih	Skupno število čakajočih nad dopustno čakalno dobo	Delež čakajočih nad dopustno čakalno dobo	Skupno število čakejočih, ki čakajo na lastno željo ali pa čakajo na določen termin zaradi medicinske indikacije	Delež čakajočih, ki čakajo na lastno željo ali pa čakajo na določen termin zaradi medicinske indikacije	Sprememba čakalne dobe vseh čakajočih na seznamu glede na pretekli mesec
Druge operacije nosu v lokalni anesteziji	65,8	63,0	202,3	UNIVERZITETNI KLINIČNI CENTER MARIBOR - 90 dni	UKC LJUBLJANA KLINIKA ZA OTORINOLARINGOLOGIJO IN CERVIKOFACIALNO KIRURGIJO - 454 dni	397,0	385	309	80,26%	55	14,29%	↓
Aortokoronarni obvodi	20,8	65,3	98,0	SPLOŠNA BOLNIŠNICA NOVO MESTO - 63 dni	MC MEDICOR D.D. - 21 dni	382,4	97	81	83,51%	12	12,37%	↑
Druge nevrokirurške operacije	14,8	50,3	63,5	UKC LJUBLJANA KIRURŠKA KLINIKA KO za otroško kirurgijo in intenzivno terapijo - 1 dan	UNIVERZITETNI KLINIČNI CENTER MARIBOR - 181 dni	355,6	13	7	53,85%	3	23,08%	↑
Posegi na bobniču ali srednjem ušesu v lokalni anesteziji	41,5	207,0	235,0	SPLOŠNA BOLNIŠNICA MURSKA SOBOTA - 128 dni	UKC LJUBLJANA KLINIKA ZA OTORINOLARINGOLOGIJO IN CERVIKOFACIALNO KIRURGIJO - 427 dni	348,0	117	87	74,36%	15	12,82%	↑
CT srca - prikaz kalcinacij	39,5	107,5	167,0	SPLOŠNA BOLNIŠNICA SLOVENJ GRADEC - 27 dni	UKC Ljubljana - Klinični inštitut za radiologijo - 307 dni	344,3	8	0	0,00%	8	100,00%	↑
Miringotomija	86,5	130,3	147,3	UKC LJUBLJANA KLINIKA ZA OTORINOLARINGOLOGIJO IN CERVIKOFACIALNO KIRURGIJO - 70 dni	SPLOŠNA BOLNIŠNICA NOVO MESTO - 244 dni	344,1	18	16	88,89%	1	5,56%	↓
Tonzilektomija/adenoidektomija	90,0	160,5	188,5	SPLOŠNA BOLNIŠNICA MURSKA SOBOTA - 133 dni	SPLOŠNA BOLNIŠNICA NOVO MESTO - 244 dni	343,9	122	116	95,08%	2	1,64%	↑
Endoproteza rame delna (PEP)/totalna (TEP)	35,4	109,6	199,3	SPLOŠNA BOLNIŠNICA JESENICE - 38 dni	SPLOŠNA BOLNIŠNICA MURSKA SOBOTA - 386 dni	342,9	142	57	40,14%	22	15,49%	↓

Naziv VZS	Povprečna ČD na prvi termin "Zelo hitro"	Povprečna ČD na prvi termin "Hitro"	Povprečna ČD na prvi termin "Redno"	Izvajalec z najkrajšo čakalno dobo	Izvajalec z najdaljšo čakalno dobo	Povprečna ČD vseh, ki čakajo na storitev v zadnjem mesecu	Skupno število čakajočih	Skupno število čakajočih nad dopustno čakalno dobo	Delež čakajočih nad dopustno čakalno dobo	Skupno število čakejočih, ki čakajo na lastno željo ali pa čakajo na določen termin zaradi medicinske indikacije	Delež čakajočih, ki čakajo na lastno željo ali pa čakajo na določen termin zaradi medicinske indikacije	Sprememba čakalne dobe vseh čakajočih na seznamu glede na pretekli mesec
Osteosinteza cervikalne hrbtenice	56,0	333,0	714,0	Kirurški sanatorij Rožna dolina d.o.o. - 59 dni	UKC LJUBLJANA - ORTOPEDSKA KLINIKA - 1369 dni	342,3	14	0	0,00%	3	21,43%	↑
Drugi oralni operativni posegi	39,4	92,9	144,9	Ambulanta za oralno kirurgijo - DENIS HASANAGIČ, DR.DENT.MED.SPEC. - 1 dan	ZDRAVSTVENI DOM PTUJ - 365 dni	334,5	4.556	2.252	49,43%	1.380	30,29%	↓
Posegi na notranjem ušesu	41,5	97,0	264,0	SPLOŠNA BOLNIŠNICA MURSKA SOBOTA - 128 dni	UNIVERZITETNI KLINIČNI CENTER MARIBOR - 400 dni	333,0	34	25	73,53%	9	26,47%	↕
Vertebroplastika	10,3	31,3	50,0	SPLOŠNA BOLNIŠNICA SLOVENJ GRADEC - 30 dni	UKC LJUBLJANA - ORTOPEDSKA KLINIKA - 90 dni	332,3	3	1	33,33%	0	0,00%	↑
Operacija nosnega pretina	73,5	148,0	202,0	SPLOŠNA BOLNIŠNICA MURSKA SOBOTA - 132 dni	SPLOŠNA BOLNIŠNICA NOVO MESTO - 244 dni	326,9	393	236	60,05%	38	9,67%	↓
Druge operacije obnosnih votlin v splošni anesteziji	97,8	223,3	237,0	SPLOŠNA BOLNIŠNICA MURSKA SOBOTA - 132 dni	SPLOŠNA BOLNIŠNICA IZOLA OSPEDALE GENERALE ISOLA - 391 dni	324,7	115	73	63,48%	16	13,91%	↓
Posegi v grlu	56,0	104,6	167,0	UKC LJUBLJANA KLINIKA ZA OTORINOLARINGOLOGIJU IN CERVIKOFACIALNO KIRURGIJO - 22 dni	SPLOŠNA BOLNIŠNICA NOVO MESTO - 244 dni	324,4	352	211	59,94%	42	11,93%	↓
Osteosinteza hrbtenice (drugi posegi)	14,0	70,0	181,0	UNIVERZITETNI KLINIČNI CENTER MARIBOR - 181 dni	UNIVERZITETNI KLINIČNI CENTER MARIBOR - 181 dni	324,1	14	10	71,43%	2	14,29%	↑
MRA torakalne aorte KS	31,4	76,0	124,4	MDT, D.O.O. - 36 dni	UKC Ljubljana - Klinični inštitut za radiologijo - 338 dni	305,6	56	2	3,57%	48	85,71%	↓

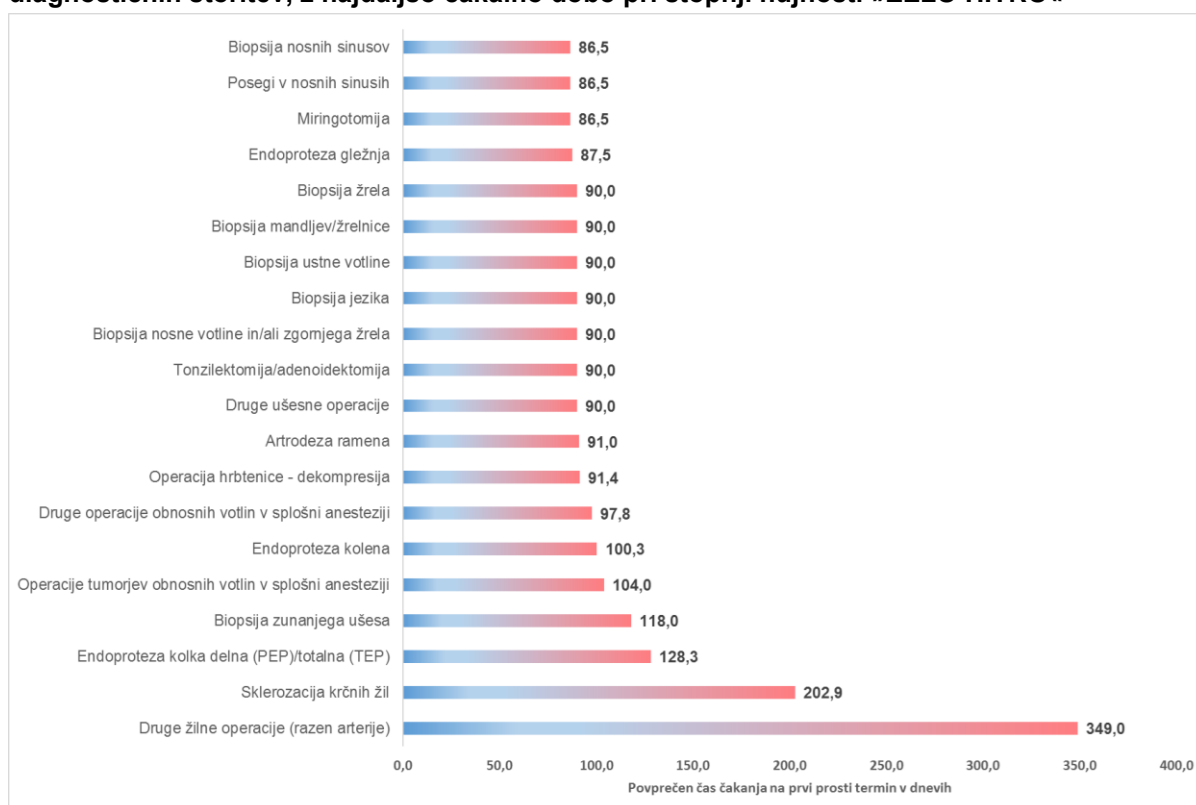
Naziv VZS	Povprečna ČD na prvi termin "Zelo hitro"	Povprečna ČD na prvi termin "Hitro"	Povprečna ČD na prvi termin "Redno"	Izvajalec z najkrajšo čakalno dobo	Izvajalec z najdaljšo čakalno dobo	Povprečna ČD vseh, ki čakajo na storitev v zadnjem mesecu	Skupno število čakajočih	Skupno število čakajočih nad dopustno čakalno dobo	Delež čakajočih nad dopustno čakalno dobo	Skupno število čakejočih, ki čakajo na lastno željo ali pa čakajo na določen termin zaradi medicinske indikacije	Delež čakajočih, ki čakajo na lastno željo ali pa čakajo na določen termin zaradi medicinske indikacije	Sprememba čakalne dobe vseh čakajočih na seznamu glede na pretekli mesec
Ortopedska operacija rame	42,4	175,3	249,4	ARTROS, D.O.O. - 30 dni	UKC LJUBLJANA - ORTOPEDSKA KLINIKA - 1003 dni	299,7	402	177	44,03%	39	9,70%	↑
Drugi posegi v nosu	59,8	64,4	93,4	SŽ - ŽELEZNIŠKI ZDRAVSTVENI DOM LJUBLJANA - 1 dan	SPLOŠNA BOLNIŠNICA DR. FRANCA DERGANCA NOVA GORICA - 181 dni	298,3	19	9	47,37%	3	15,79%	↑
UZ dojk obojestransko	21,6	57,4	95,6	SPLOŠNA BOLNIŠNICA TRBOVLJE - 1 dan	SPLOŠNA BOLNIŠNICA CELJE - 395 dni	296,8	2.320	859	37,03%	825	35,56%	↑
Posegi na mandljih in žrelnici pri otrocih v splošni anesteziji	36,6	104,6	234,2	SPLOŠNA BOLNIŠNICA MURSKA SOBOTA - 99 dni	SPLOŠNA BOLNIŠNICA ISOLA OSPEDALE GENERALE ISOLA - 391 dni	295,8	463	255	55,08%	65	14,04%	↑
MRA torakalne aorte TOF	31,6	93,6	145,4	MDT, PODJETJE ZA MEDICINSKO DIAGNOSTIKO, TERAPIJO IN TEHNOLOGIJO, D.O.O. - 36 dni	UKC Ljubljana - Klinični inštitut za radiologijo - 338 dni	291,3	18	0	0,00%	18	100,00%	↓
MRA srca in velikih žil - prikaz pretoka s KS	34,0	119,0	193,0	SPLOŠNA BOLNIŠNICA SLOVENJ GRADEC - 48 dni	UKC Ljubljana - Klinični inštitut za radiologijo - 338 dni	290,8	13	0	0,00%	12	92,31%	↓
Operacija žolčnih kamnov	27,8	42,3	101,7	UNIVERZITETNI KLINIČNI CENTER MARIBOR - 17 dni	UKC LJUBLJANA KIRURŠKA KLINIKA - 626 dni	289,4	872	408	46,79%	128	14,68%	↓
Ekscizija majhnih tumorjev v oralni kirurgiji	30,5	78,6	109,2	Ambulanta za oralno kirurgijo - DENIS HASANAGIČ, DR.DENT.MED.SPEC. - 1 dan	ZOBOZDRAVSTVO OBLAK d.o.o.,podružnica Ljubljana-implantološk - 342 dni	288,4	43	41	95,35%	2	4,65%	↑
MRA drugih področij s KS	28,3	45,3	68,7	MDT, D.O.O. - 36 dni	UKC Ljubljana - Klinični inštitut za radiologijo - 120 dni	282,7	3	1	33,33%	2	66,67%	↓

Naziv VZS	Povprečna ČD na prvi termin "Zelo hitro"	Povprečna ČD na prvi termin "Hitro"	Povprečna ČD na prvi termin "Redno"	Izvajalec z najkrajšo čakalno dobo	Izvajalec z najdaljšo čakalno dobo	Povprečna ČD vseh, ki čakajo na storitev v zadnjem mesecu	Skupno število čakajočih	Skupno število čakajočih nad dopustno čakalno dobo	Delež čakajočih nad dopustno čakalno dobo	Skupno število čakajočih, ki čakajo na lastno željo ali pa čakajo na določen termin zaradi medicinske indikacije	Delež čakajočih, ki čakajo na lastno željo ali pa čakajo na določen termin zaradi medicinske indikacije	Sprememba čakalne dobe vseh čakajočih na seznamu glede na pretekli mesec
Operacija tumorja na hrbtenici	11,3	48,3	77,7	UKC LJUBLJANA KIRURŠKA KLINIKA KO za otroško kirurgijo in intenzivno terapijo - 1 dan	UNIVERZITETNI KLINIČNI CENTER MARIBOR - 181 dni	280,1	10	6	60,00%	4	40,00%	↑
Vstavev/odstranitev kohlearnega implanta	14,0	90,0	330,0	UNIVERZITETNI KLINIČNI CENTER MARIBOR - 330 dni	UNIVERZITETNI KLINIČNI CENTER MARIBOR - 330 dni	278,9	17	16	94,12%	0	0,00%	↑

3.1 Aktualno stanje – Čakalne dobe

V poglavju predstavljamo povprečne čakalne dobe v tekočem mesecu na ravni terapevtsko-diagnostičnih storitev, kjer bomo primerjali povprečen čas čakanja na prvi prosti termin.

Graf 3-1: Povprečna čakalna doba na prvi termin s stanjem na dan 1. 9. 2020 za 20 terapevtsko-diagnostičnih storitev, z najdaljšo čakalno dobo pri stopnji nujnosti »ZELO HITRO«

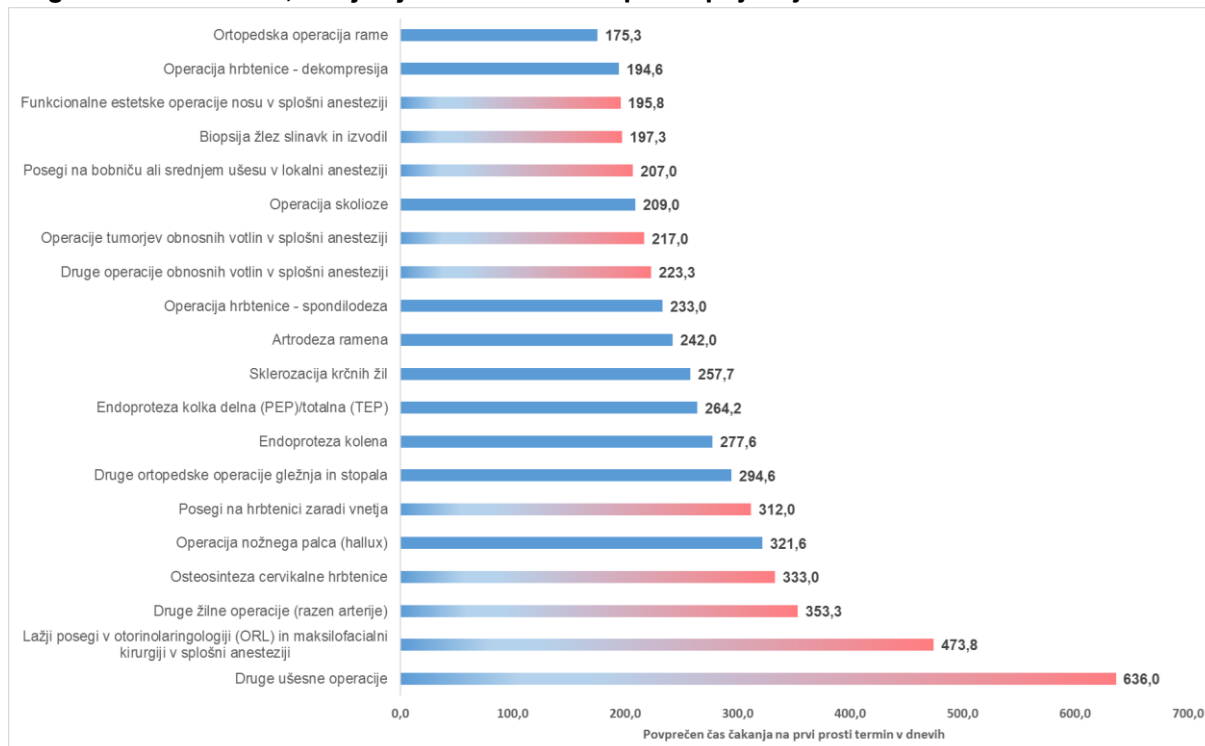


Graf prikazuje 20 terapevtsko-diagnostičnih zdravstvenih storitev, ki imajo najdaljše povprečne čakalne dobe za prve proste termine pri stopnji nujnosti »Zelo hitro«. V grafu so rdeče obarvane tiste storitve, pri katerih je povprečna čakalna doba presegla dopustno čakalno dobo. Postavljeno mejo presega vseh 20 izbranih storitev. Izpostavili bomo le nekaj najdaljših in te so:

- Druge žilne operacije s povprečno čakalno dobo 349 dni;
- Sklerozacija krčnih žil s povprečno čakalno dobo 202 dni;
- Endoproteza kolka s povprečno čakalno dobo 128 dni;
- Biopsija zunanjega ušesa s povprečno čakalno dobo 118 dni;
- Endoproteza kolena s povprečno čakalno dobo 100 dni;

V naslednjem grafu prikazujemo povprečen čas čakanja na prvi prosti termin pri stopnji nujnosti »Hitro«.

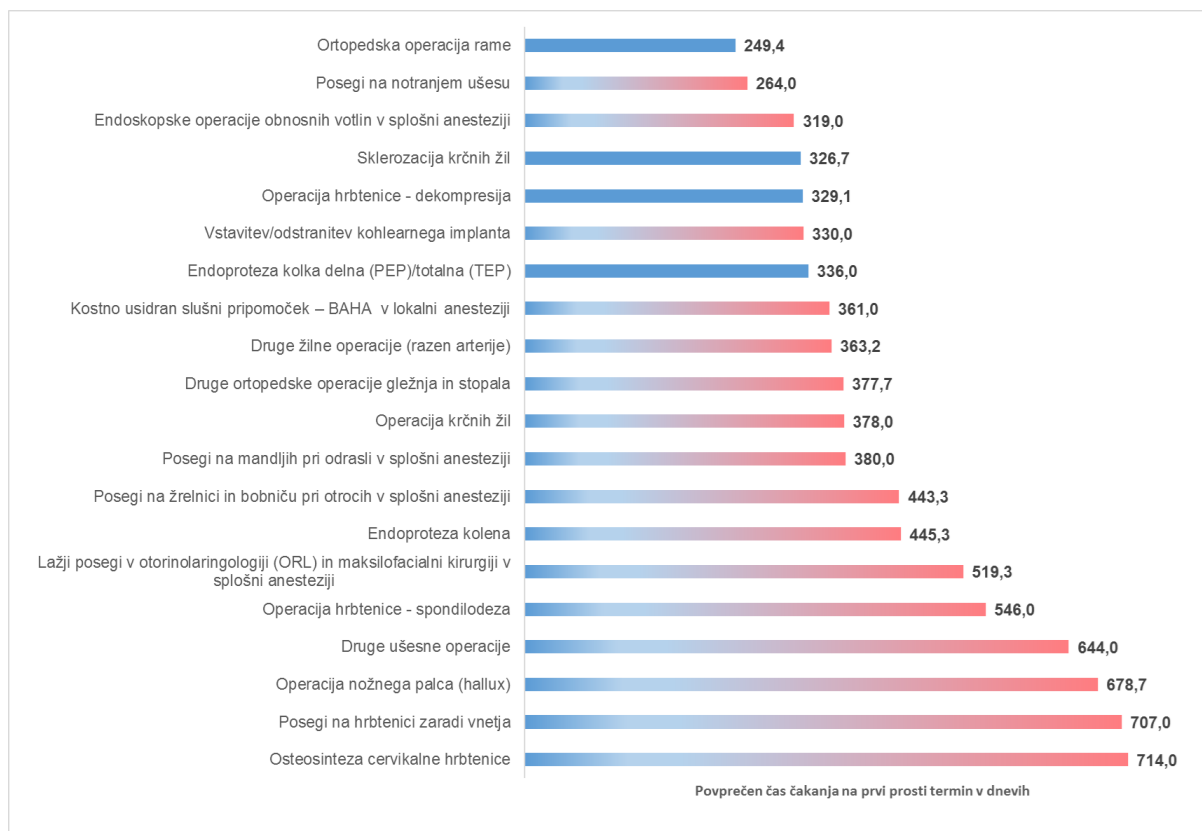
Graf 3-2: Povprečna čakalna doba na prvi termin s stanjem na dan 1. 9. 2020 za 20 terapevtsko-diagnostičnih storitev, z najdaljšo čakalno dobo pri stopnji nujnosti »HITRO«



Graf prikazuje 20 terapevtsko-diagnostičnih zdravstvenih storitev, ki imajo najdaljše povprečne čakalne dobe za prve proste termine pri stopnji nujnosti »Hitro«. V grafu so rdeče obarvane tiste storitve, pri katerih je povprečna čakalna doba presegla dopustno čakalno dobo. Postavljeno mejo presega 10 od 20 izbranih storitev. Izpostavili bomo le nekaj najdaljših in te so:

- Druge ušesne operacije s povprečno čakalno dobo 636 dni;
- Lažji posegi v ORL s povprečno čakalno dobo 474 dni;
- Druge žilne operacije s povprečno čakalno dobo 353 dni;
- Osteosinteza cervikalne hrbtenice s povprečno čakalno dobo 333 dni;
- Posegi na hrbtenici zaradi vnetja s povprečno čakalno dobo 312 dni;

Graf 3-3: Povprečna čakalna doba na prvi termin s stanjem na dan 1. 9. 2020 za 20 terapevtsko-diagnostičnih storitev, z najdaljšo čakalno dobo pri stopnji nujnosti »REDNO«



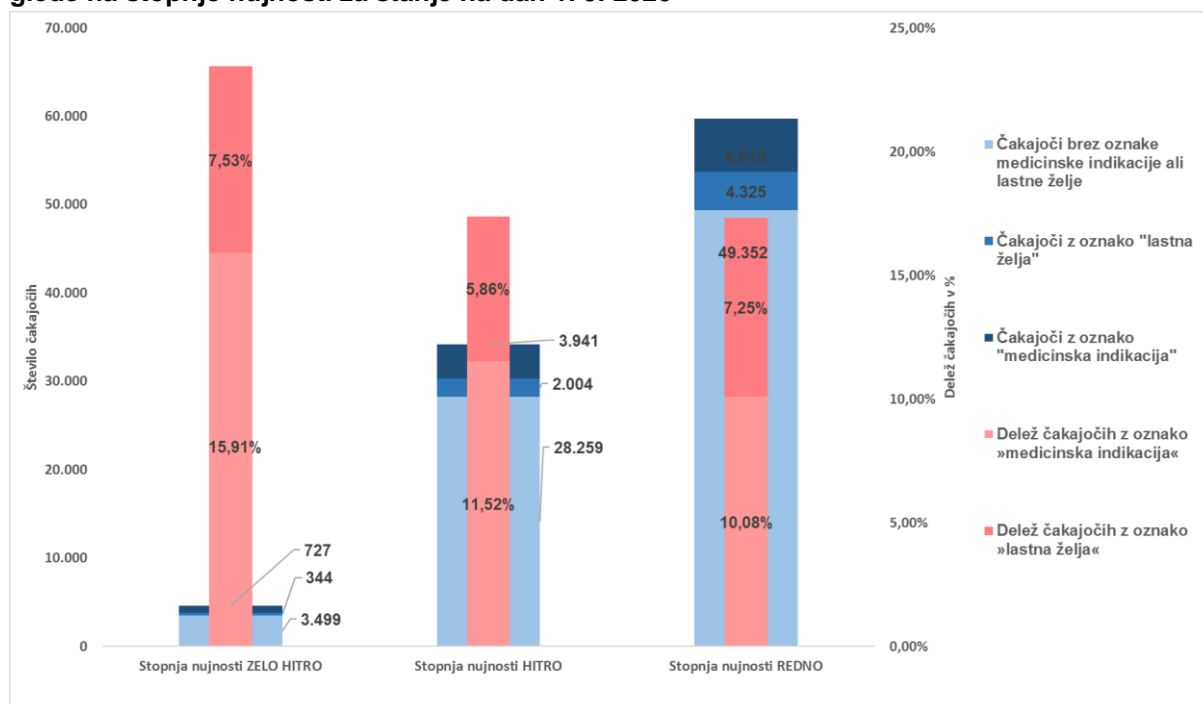
Graf prikazuje izbran nabor 20 terapevtsko-diagnostičnih storitev, ki so predmet mesečnega spremljanja, in njim pripadajočih povprečnih čakalnih dob za prve proste termine pri stopnji nujnosti »Redno«. Gre za storitve z najdaljšim povprečnim časom čakanja na prvi prosti termin. Iz grafa lahko razberemo, da postavljeno dopustno meja na dan 1. 9. 2020 presega 16 od 20 storitev, zato omenimo le nekaj najdaljših in te so:

- Osteosinteza cervikalne hrbtenice s povprečno čakalno dobo 714 dni;
- Posegi na hrbtenici zaradi vnetja s povprečno čakalno dobo 707 dni;
- Operacija nožnega palca s povprečno čakalno dobo 679 dni;
- Druge ušesne operacije s povprečno čakalno dobo 644 dni;
- Operacija hrbtenice - spondilodeza s povprečno čakalno dobo 546 dni;

3.2 Aktualno stanje – Število čakajočih

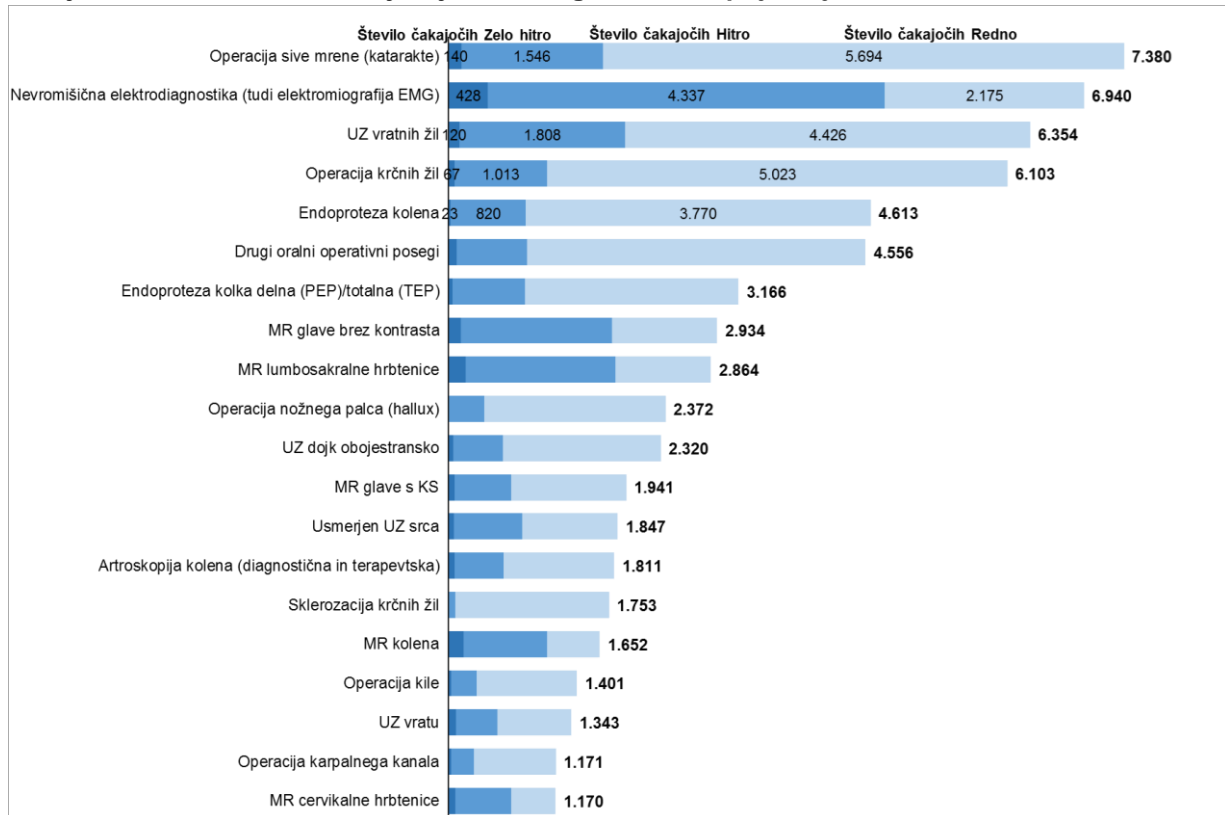
V tem poglavju predstavljamo skupno število čakajočih glede na stopnje nujnosti in različne oznake naročil, ki predstavljajo lastno željo pacienta po določenem terminu ali pa želijo določenega zdravnika, kar bomo označili z oznako »lastna želja« in pa tudi tiste, ki jih je treba zaradi značilnega zdravstvenega stanja naročiti na točno določeni termin, za kar bomo uporabili izraz »medinska indikacija«. Prikazali bomo tudi delež in skupno število čakajočih po posamezni stopnji nujnosti.

Graf 3-4: Delež in skupno število čakajočih pri terapevtsko-diagnostičnih zdravstvenih storitvah glede na stopnjo nujnosti za stanje na dan 1. 9. 2020



Graf prikazuje delež in število čakajočih na terapevtsko-diagnostične storitve s stanjem na dan 1. 9. 2020 glede na stopnje nujnosti. Največ čakajočih je pri stopnji nujnosti »Redno«, in sicer 59.692, od tega jih 6.015 oz. 10,08 %, čaka z označbo kasnejšega/zgodnejšega termina zaradi »medicinske indikacije«, 4.325 oz. 7,25 % pa jih čaka na nek bolj oddaljen termin na lastno željo. Pri stopnji nujnosti »Hitro« čaka 34.204, od tega jih 3.941 oz.11,52 %, čaka z oznako medicinske indikacije, 2.004, oz. 5,86 % pa jih čaka na nek bolj oddaljeni termin na lastno željo. Pri stopnji nujnosti »Zelo hitro« je število čakajočih precej manjše, saj za izbrani nabor 379 vrst terapevtsko-diagnostičnih storitev čaka 4.570 oseb, od tega 727 oz. 15,91 %, z označbo kasnejšega/zgodnejšega termina zaradi »medicinske indikacije«, 344 oz. 7,53 % pa jih čaka na nek bolj oddaljeni termin na lastno željo.

Graf 3-5: Skupno število čakajočih za 20 terapevtsko-diagnostičnih storitev, kjer je število čakajočih na dan 1. 9. 2020 največje, ločeno glede na stopnjo nujnosti.



Največ čakajočih najdemo pri naslednjih storitvah:

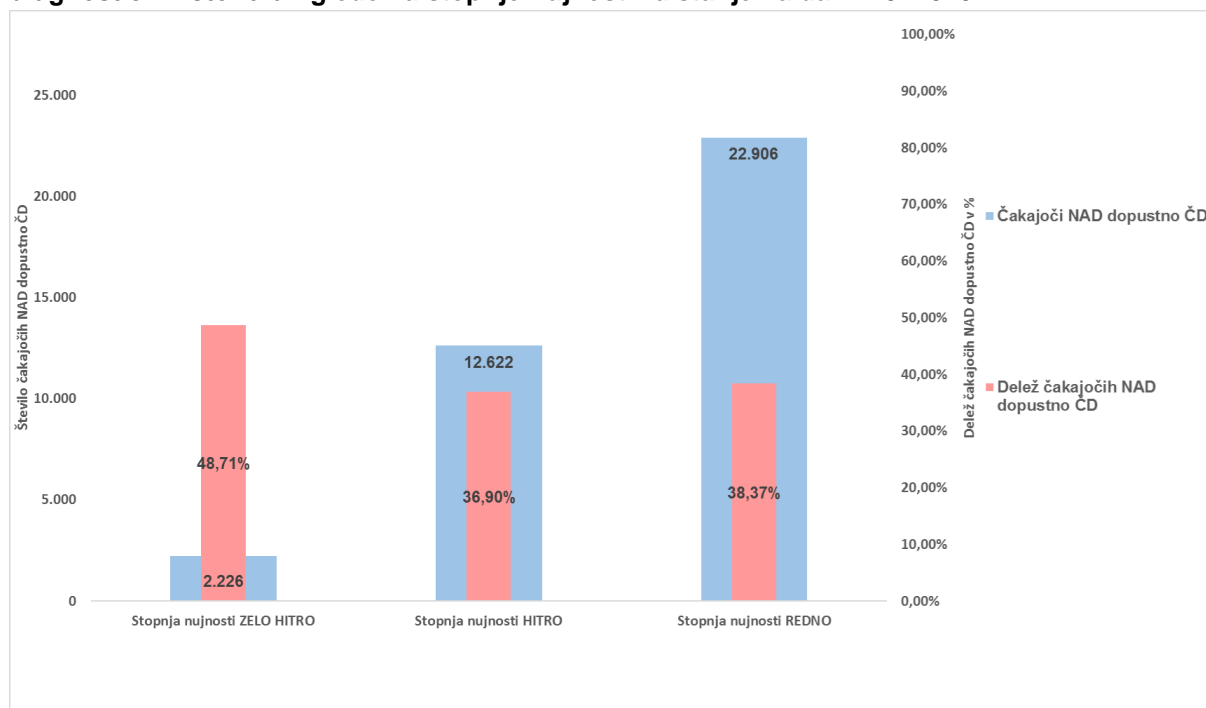
- Operacija sive mreže: skupno število čakajočih znaša 7.380, od tega jih 5.694 čaka pri stopnji nujnosti »Redno«, 1.546 pri stopnji »Hitro« in 140 pri stopnji »Zelo hitro«.
- EMG: skupno število čakajočih znaša 6.940, od tega jih 2.175 čaka pri stopnji nujnosti »Redno«, 4.337 pri stopnji »Hitro« in 428 pri stopnji »Zelo hitro«;
- UZ vratnih žil: skupno število čakajočih znaša 6.354 od tega jih 4.426 čaka pri stopnji nujnosti »Redno«, 1.808 pri stopnji »Hitro« in 120 pri stopnji »Zelo hitro«.
- Operacije krčnih žil: skupno število čakajočih znaša 6.103, od tega jih 5.023 čaka pri stopnji nujnosti redno, 1.013 pri stopnji hitro in 67 oseb pri stopnji »Zelo hitro«.
- Endoproteza kolena: skupno število čakajočih znaša 4.613, od tega jih 3.770 čaka pri stopnji nujnosti »Redno«, 820 pri stopnji »Hitro« in 23 oseb pri stopnji »Zelo hitro«.

Podatki kažejo, da je več čakajočih za izbrane storitve vpisanih v čakalni seznam pod stopnjo nujnosti »Redno«, medtem ko je pri stopnji nujnosti »Hitro« vpisanih manj oseb. Najmanj čakajočih najdemo pri novi stopnji nujnosti »Zelo hitro«, kjer na naboru 379 vrst terapevtsko-diagnostičnih storitev čaka 4,64 % od skupnega števila vseh čakajočih pri vseh stopnjah nujnosti skupaj.

3.3 Aktualno stanje – Število čakajočih nad dopustno čakalno dobo

V tem poglavju predstavljamo skupno število čakajočih nad dopustno čakalno dobo ter delež in skupno število čakajočih nad dopustno čakalno dobo po posamezni stopnji nujnosti za nabor terapevtsko-diagnostičnih storitev.

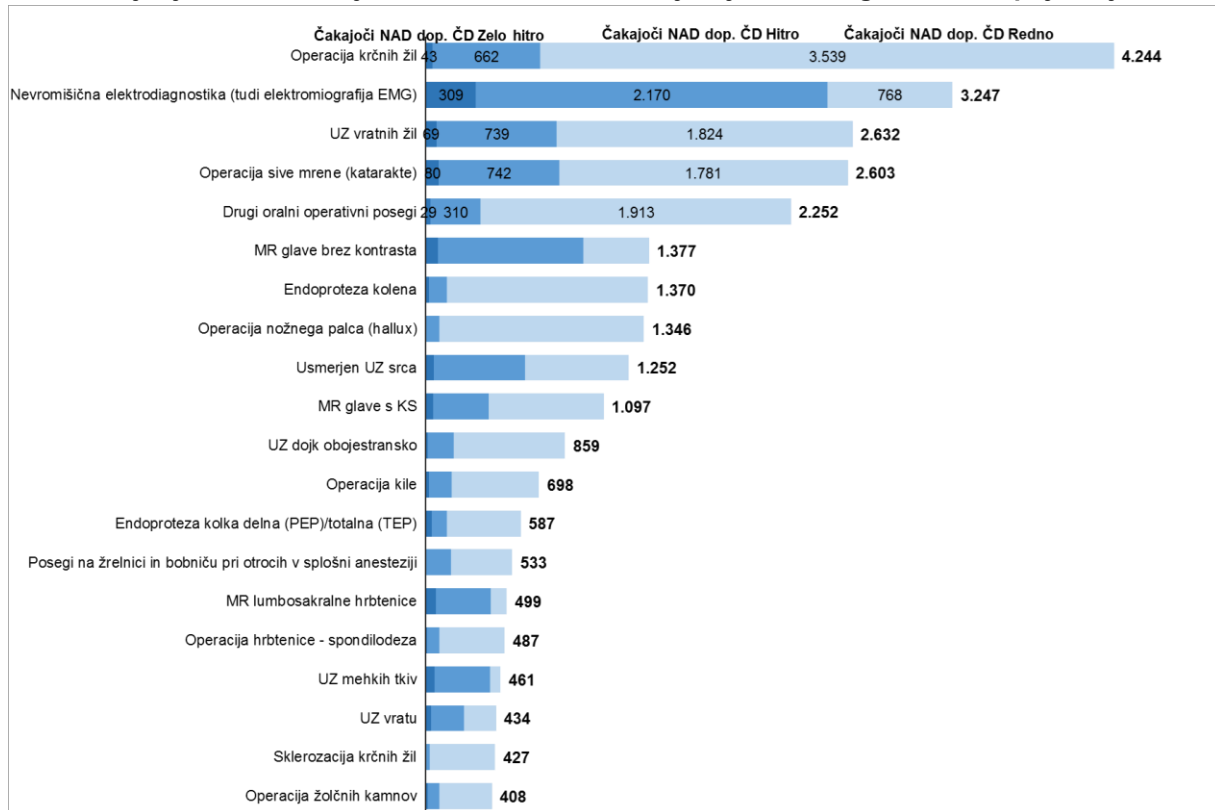
Graf 3-6: Delež in skupno število čakajočih nad dopustno čakalno dobo pri terapevtsko-diagnostičnih storitvah glede na stopnjo nujnosti za stanje na dan 1. 9. 2020



Graf prikazuje delež in število vseh čakajočih nad dopustno čakalno dobo na dan 1. 9. 2020 na terapevtsko-diagnostične storitve glede na stopnje nujnosti. Največ čakajočih nad dopustno čakalno dobo je pri stopnji nujnosti »Redno«, in sicer 22.906, kar predstavlja 38,37 % vseh, ki čakajo na izbranem naboru terapevtsko-diagnostičnih storitev. Pri stopnji nujnosti »Hitro« nad dopustno dobo čaka 12.622, kar predstavlja 36,90 % vseh, ki pri tej stopnji nujnosti na izbranem naboru čakajo na storitev. Pri stopnji nujnosti »Zelo hitro« trenutno nad dopustno čakalno dobo čaka 2.226 čakajočih, kar predstavlja 48,71 % vseh, ki pri tej stopnji nujnosti čakajo na izbranem naboru 379 terapevtsko-diagnostičnih storitev.

V naslednjem grafu prikazujemo število čakajočih nad dopustno mejo, ločeno po stopnjah nujnosti za 20 terapevtsko-diagnostičnih storitev, kjer je število čakajočih nad dopustno čakalno dobo največje od vseh storitev, ki jih spremljamo na mesečni ravni.

Graf 3-7: Skupno število čakajočih nad dopustno čakalno dobo za 20 terapevtsko-diagnostičnih storitev, kjer je število čakajočih na dan 1. 9. 2020 največje, ločeno glede na stopnjo nujnosti.



Največ čakajočih nad dopustno čakalno dobo najdemo pri naslednjih storitvah:

- Operacije krčnih žil: skupno število čakajočih nad dopustno čakalno dobo znaša 4.244, od tega jih 3.539 čaka pri stopnji nujnosti »Redno«, 662 pri stopnji »Hitro« in 43 pri stopnji »Zelo hitro«.
- EMG: skupno število čakajočih nad dopustno čakalno dobo znaša 3.247, od tega jih 768 čaka pri stopnji nujnosti »Redno«, 2.170 pri stopnji »Hitro« in 309 pri stopnji »Zelo hitro«.
- UZ vratnih žil: skupno število čakajočih nad dopustno čakalno dobo znaša 2.632, od tega jih 1.824 čaka pri stopnji nujnosti »Redno«, 739 pri stopnji »Hitro« in 69 pri stopnji »Zelo hitro«.
- Operacija sive mreže: skupno število čakajočih nad dopustno čakalno dobo znaša 2.603, od tega jih 1.781 čaka pri stopnji nujnosti »Redno«, 742 pri stopnji »Hitro« in 80 pri stopnji »Zelo hitro«.
- Drugi oralni operativni posegi: skupno število čakajočih nad dopustno čakalno dobo znaša 2.252, od tega jih 1.913 čaka pri stopnji nujnosti »Redno«, 310 pri stopnji »Hitro« in 29 pri stopnji »Zelo hitro«.

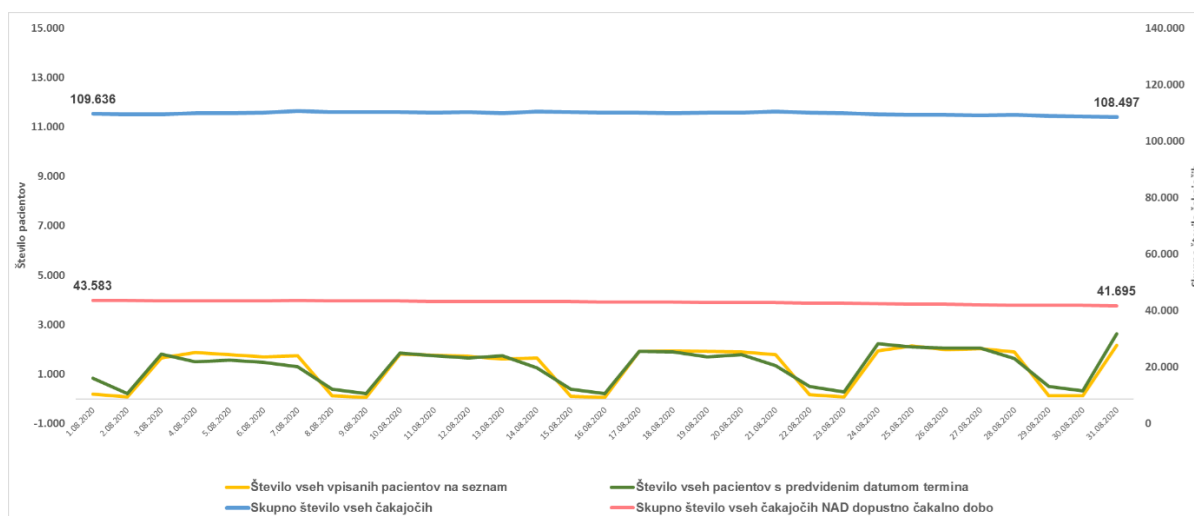
Podatki kažejo, da je število čakajočih nad dopustno čakalno dobo pri stopnji nujnosti »Hitro« pri 56 % vseh izbranih terapevtsko-diagnostičnih storitvah večje kot pri stopnji nujnosti »Redno«, od tega je kar 90% diagnostičnih storitev. Pri stopnji »Hitro« nad dopustno čakalno dobo na storitev čaka 37 % vseh čakajočih, medtem ko delež pri stopnji »Redno« znaša 38% vseh, ki so vpisani pri tej stopnji nujnosti. Največji delež čakajočih nad dopustno mejo podobno, kot pri prvih pregledih, najdemo pri stopnji

nujnosti »Zelo hitro«, kjer nad dopustno dolgo čaka 49 % vseh čakajočih pri tej stopnji nujnosti.

3.4 Aktualno stanje – Mesečni priliv

V tem poglavju želimo za izbran nabor terapevtsko-diagnostičnih storitev, ki jih spremljamo na mesečni ravni prikazati primerjavo števila oseb, ki so se v zadnjem mesecu vpisali v čakalni seznam, s številom oseb, ki so v tem mesecu imeli določen termin storitve.

Graf 3-8 : Dnevno gibanje vseh vpisanih v čakalni seznam za posamezno terapevtsko-diagnostično storitev, vseh, ki na teh seznamih že čakajo, in tistih, ki bi glede na predvideni datum termina pregled že morali opraviti, v zadnjem mesecu.

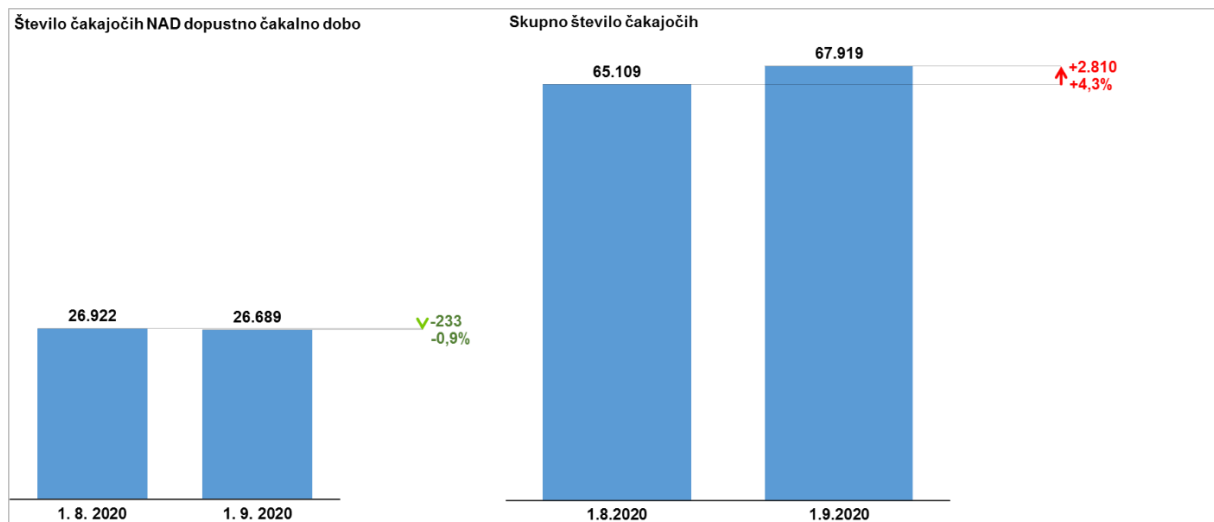


Graf prikazuje dnevno gibanje skupnega števila čakajočih za nabor 379 terapevtsko-diagnostičnih storitev v preteklem mesecu. Modra črta prikazuje skupno število vseh čakajočih, rdeča skupno število čakajočih nad dopustno čakalno dobo, rumena število na novo vpisanih oseb v čakalne sezname na posamezni dan, zelena pa število tistih, ki imajo predvideni datum storitve na določeni dan. V mesecu avgustu 2020 je bilo število na novo vpisanih (rumena barva) manjše od števila tistih z določenim terminom (zelena barva) na določen dan. Manjši priliv novih pacientov pa je vplival na skupno število čakajočih, saj se je število le teh zmanjšalo, konkretno s 109.636 čakajočih na dan 1. 8. 2020 na 108.497 na dan 31. 8. 2020, kar pomeni 1.139 čakajočih oziroma 1,04 % manj. V mesecu avgustu 2020 je bilo na izbrane terapevtsko-diagnostične storitve na novo v seznam vpisanih 40.050 oseb, medtem ko je v enakem obdobju imelo predvideni datum termina 41.090 oseb, kar pomeni, da je razlika med številom na novo vpisanih v čakalne sezname in naročenimi osebami s terminom v zadnjem mesecu znašala 1.040 oseb, s čimer lahko pojasnimo 91% celotnega padca skupnega števila čakajočih, ki se je kot rečeno v tem času zmanjšalo za odstotek. Če pogledamo, kaj se je v tem času dogajalo s tistimi, ki čakajo nad dopustno dolgo, je slika podobna, saj se je tudi tu število le teh v zadnjem mesecu zmanjšalo, konkretno s 43.583 na dan 1. 8. 2020 na 41.695 čakajočih ki so nad dopustno mejo čakali na dan 31. 8. 2020, kar pomeni, da se je skupno število zmanjšalo za 1.888 oseb oziroma za 4,33 %.

4. MESEČNA PRIMERJAVA ŠTEVILA ČAKAJOČIH IN ŠTEVILA ČAKAJOČIH NAD DOPUSTNO ČAKALNO DOBO ZA STANJE NA DAN 1. 9. 2020 IN 1. 8. 2020

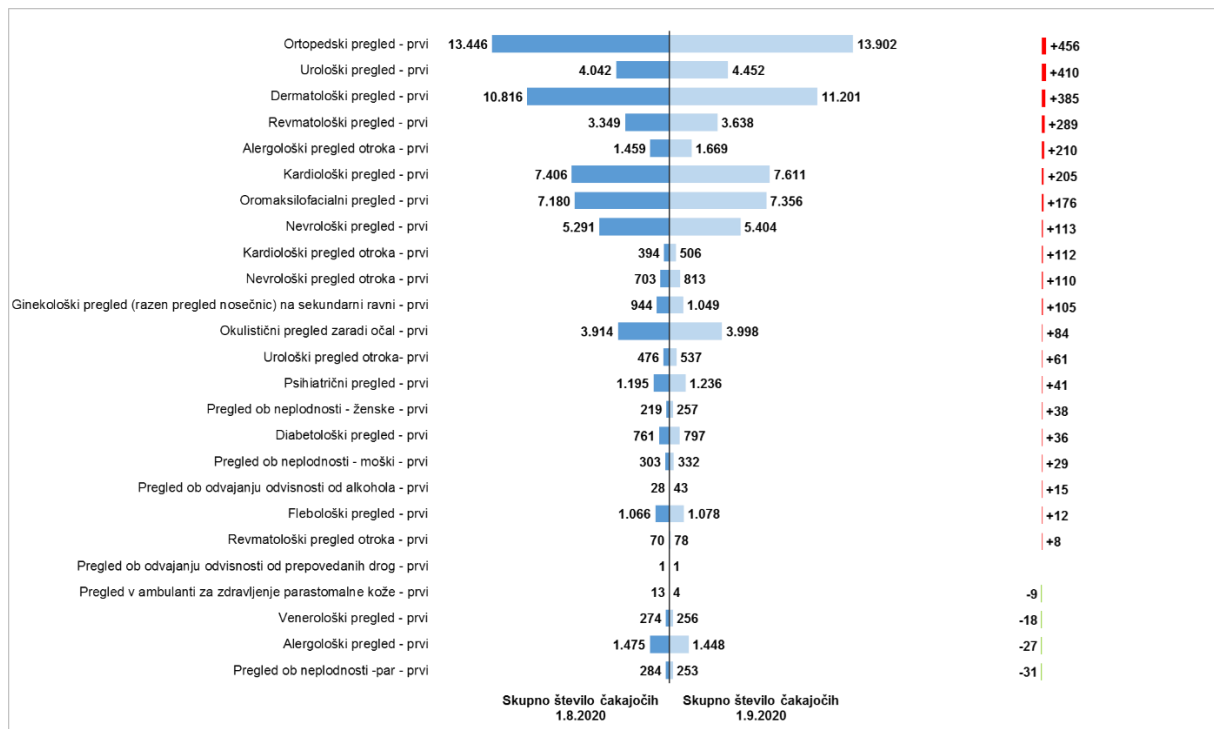
V tem poglavju bomo na kratko prikazali mesečno primerjavo v številu vseh, ki čakajo pri posamezni zdravstveni storitvi za obdobje 1. 9. 2020 v primerjavi s prvim dnevom preteklega meseca. Primerjali bomo število vseh čakajočih ter število čakajočih, ki čakajo nad dopustno čakalno dobo za posamezno zdravstveno storitev ločeno za prve preglede in druge terapevtsko-diagnostične zdravstvene storitve.

Graf 4-1:Število čakajočih in število čakajočih nad dopustno čakalno dobo za izbran nabor prvih pregledov na dan 1. 9. 2020 v primerjavi s prvim dnevom preteklega meseca.



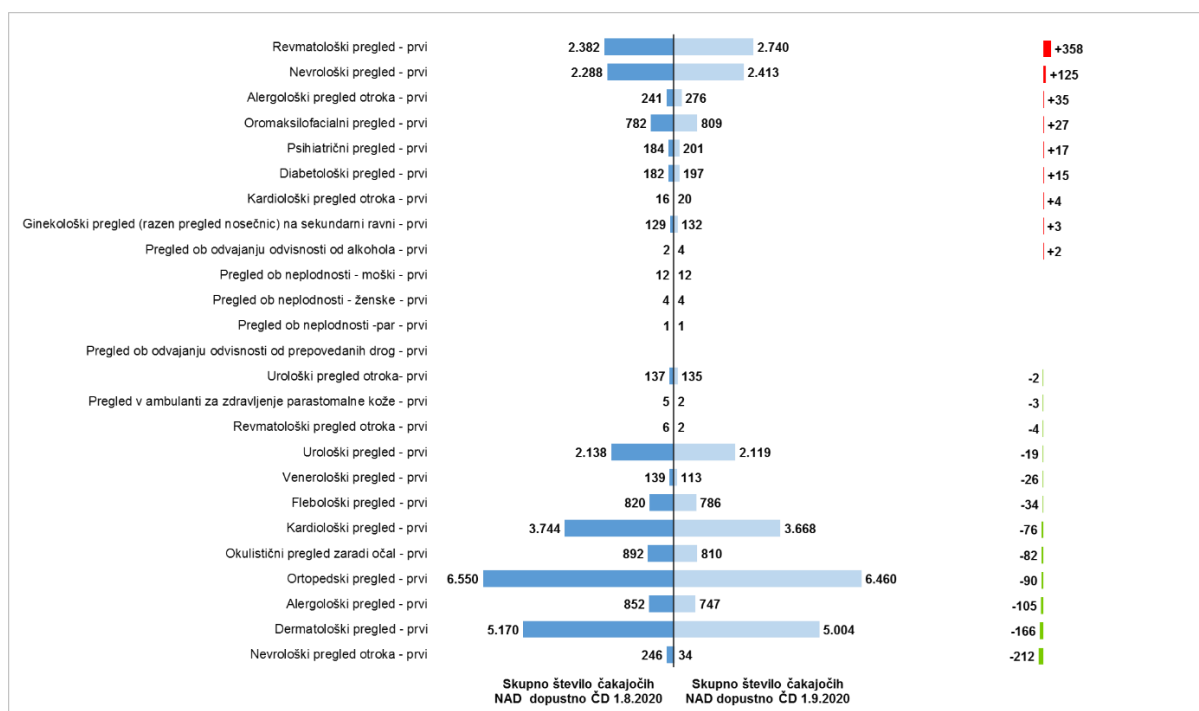
V grafu prikazujemo spremembo skupnega števila čakajočih in skupno število tistih, ki na izbranem naboru prvih pregledov čakajo nad dopustno čakalno dobo. Prikazano je stanje na dan 1. 9. 2020 v primerjavi s stanjem na isti dan preteklega meseca. Po zbranih podatkih sistema eNaročanje se je skupno število čakajočih na izbranem naboru prvih pregledov v zadnjem mesecu povečalo iz 65.109 na dan 1. 8. 2020 na 67.919 na dan 1. 9. 2020, kar pomeni, da se je število čakajočih v zadnjem mesecu povečalo za 2.810 oziroma za 4,3 %. Nasprotno kot pri skupnem številu čakajočih, pa pri številu vseh tistih, ki na izbran nabor prvih pregledov čakajo nad dopustno dolgo, opažamo zmanjšanje števila le teh. Njihovo število se je v zadnjem mesecu zmanjšalo iz 26.922 na dan 1. 8. 2020 na 26.689 na dan 1. 9. 2020, kar pomeni 233 oseb manj oziroma 0,9 %. V nadaljevanju bomo prikazali primerjave na naboru izbranih prvih pregledov.

Graf 4-2: Sprememba skupnega števila čakajočih za posamezno vrsto zdravstvene storitve aktualnega meseca v primerjavi s prvim dnevom preteklega meseca za izbrane prve preglede.



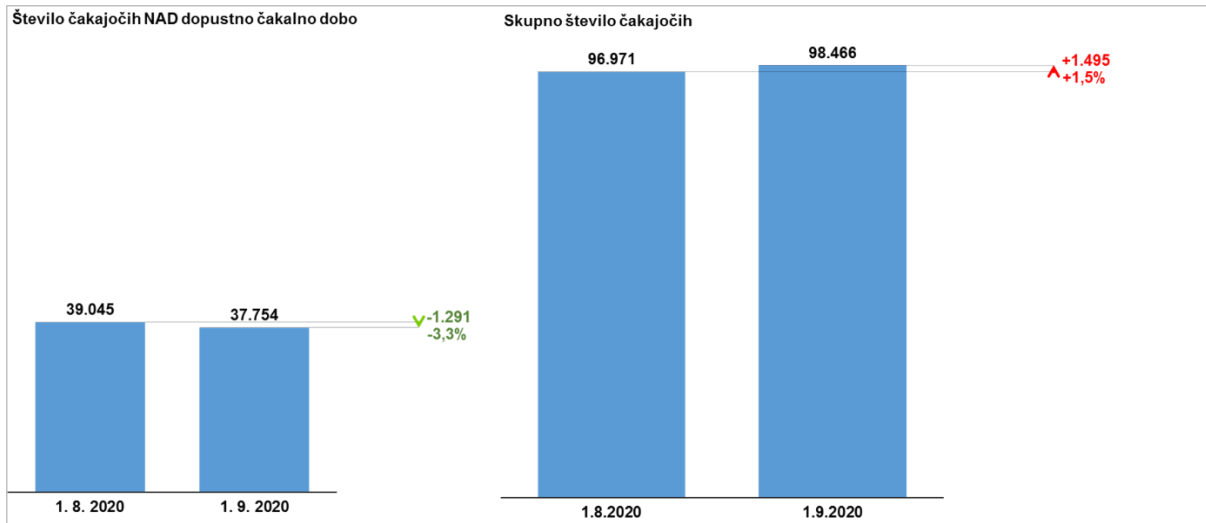
V grafu prikazujemo spremembo v številu vseh, ki čakajo za izbrani nabor prvih pregledov na dan 1. 9. 2020, v primerjavi s stanjem na dan 1. 8. 2020. Zanima nas predvsem, kje se je v tem obdobju število čakajočih povečalo in kje zmanjšalo. V zadnjem mesecu se je po zbranih podatkih sistema eNaročanje skupno število vseh čakajočih na prvi pregled najbolj povečalo pri ortopedskem pregledu, kjer pri vseh treh stopnjah nujnosti čaka 456 oseb več kot v enakem obdobju preteklega meseca. Po drugi strani se je skupno število čakajočih najbolj zmanjšalo pri pregledu parov ob neplodnosti, kjer podatki kažejo, da trenutno čaka 31 oseb manj kot v enakem obdobju preteklega meseca.

Graf 4-3: Sprememba skupnega števila čakajočih nad dopustno čakalno dobo za posamezno vrsto zdravstvene storitve aktualnega meseca v primerjavi s prvim dnevom preteklega meseca za izbrane prve preglede.



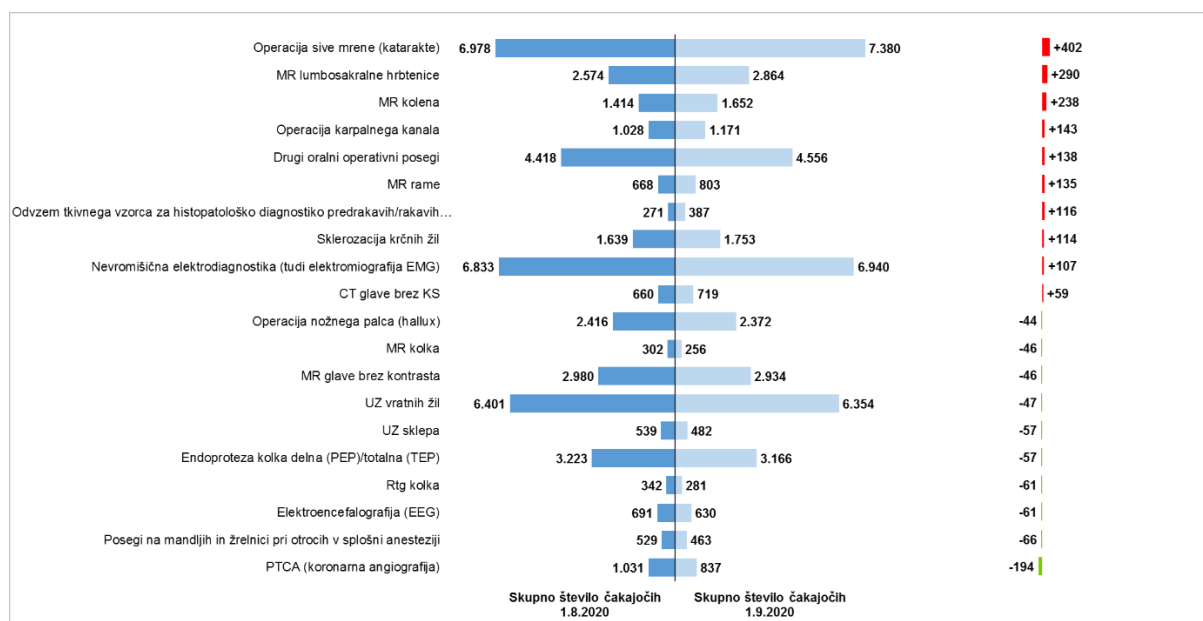
V grafu prikazujemo spremembo v skupnem številu tistih, ki na izbranem naboru prvih pregledov čakajo nad dopustno čakalno dobo. Prikazano je število teh oseb na dan 1. 9. 2020, v primerjavi s stanjem na dan 1. 8. 2020. Zanima nas predvsem, kje se je v tem obdobju skupno število čakajočih pri vseh treh stopnjah nujnosti povečalo in kje zmanjšalo. Največjo rast skupnega števila čakajočih smo zabeležili pri revmatološkemu pregledu, kjer v zadnjem mesecu pri vseh treh stopnjah nujnosti nedopustno dolgo čaka 358 oseb več kot v enakem obdobju preteklega meseca. Po drugi strani se je skupno število čakajočih najbolj zmanjšalo pri nevrološkemu pregledu otrok, kjer na dan 1.9.2020 čaka 212 otrok manj kot na prvi dan preteklega meseca.

Graf 4-4: Število čakajočih in število čakajočih nad dopustno čakalno dobo za izbran nabor terapevtsko-diagnostičnih storitev na dan 1. 9. 2020 v primerjavi s prvim dnevom preteklega meseca.



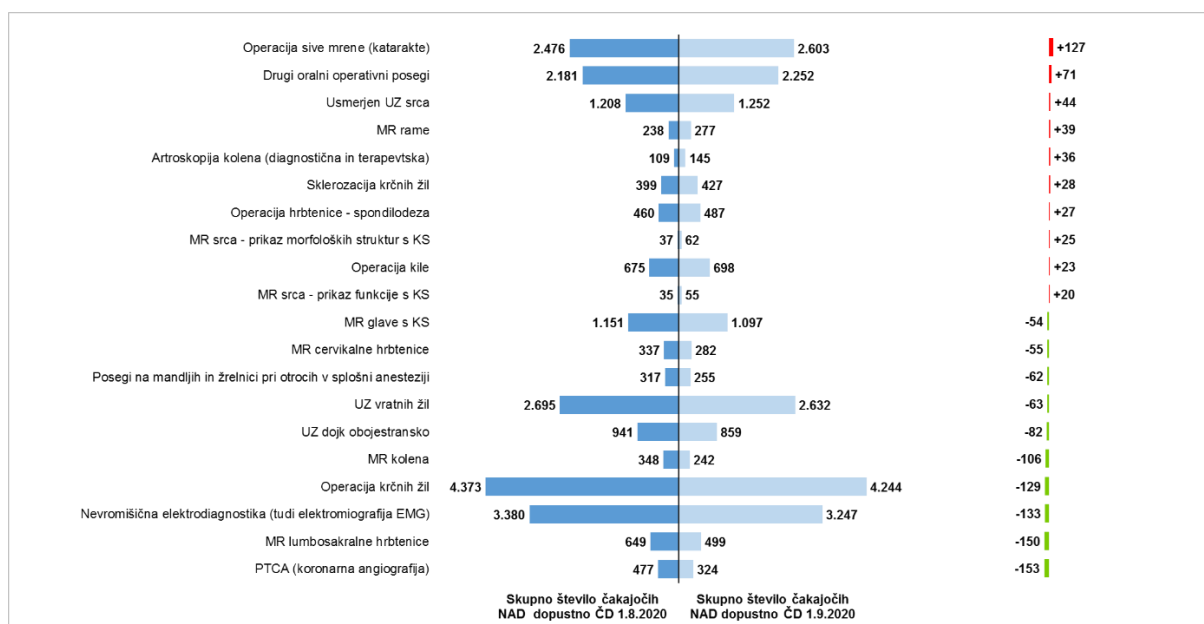
V grafu prikazujemo spremembo skupnega števila čakajočih in skupno število tistih, ki na izbranem naboru terapevtsko-diagnostičnih storitev čakajo nad dopustno čakalno dobo. Prikazano je stanje na dan 1. 9. 2020 v primerjavi s stanjem na isti dan preteklega meseca. Po zbranih podatkih sistema eNaročanje se je skupno število čakajočih na izbranem naboru terapevtsko-diagnostičnih storitev v zadnjem mesecu povečalo iz 96.971 na dan 1. 8. 2020 na 98.466 na dan 1. 9. 2020, kar pomeni, da se je število čakajočih v zadnjem mesecu povečalo za 1.495 oseb oziroma za 1,5 %. Ravno obratno pa je pri številu vseh tistih, ki na izbran nabor terapevtsko-diagnostični storitev čakajo nad dopustno dolgo. Njihovo število se je v zadnjem mesecu zmanjšalo, konkretno iz 39.045 na dan 1. 8. 2020 na 37.754 na dan 1. 9. 2020, kar pomeni 1.291 oseb manj oziroma 3,3 %. V nadaljevanju bomo prikazali primerjave na naboru izbranih terapevtsko-diagnostičnih storitev.

Graf 4-5: Sprememba skupnega števila čakajočih za posamezno vrsto zdravstvene storitve aktualnega meseca v primerjavi s prvim dnevom preteklega meseca za 20 izbranih terapevtsko-diagnostičnih storitev.



V grafu iz celotnega nabora storitev prikazujemo 10 storitev, kjer se je skupno število čakajočih najbolj povečalo, in 10 storitev, kjer se je skupno število čakajočih v zadnjem mesecu najbolj zmanjšalo. Prikazani so izračuni stanja na dan 1. 9. 2020, v primerjavi s stanjem na dan 1. 8. 2020. Zanima nas predvsem, kje se je v tem obdobju število čakajočih povečalo in kje zmanjšalo. V zadnjem mesecu se je po zbranih podatkih sistema eNaročanje skupno število vseh čakajočih najbolj povečalo pri operaciji sive mreže, kjer pri vseh treh stopnjah nujnosti čaka 402 oseb več kot na isti dan preteklega meseca. Po drugi strani se je skupno število čakajočih najbolj zmanjšalo pri koronarni angiografiji, kjer trenutno čaka 194 oseb manj kot na isti dan preteklega meseca.

Graf 4-6: Sprememba skupnega števila čakajočih nad dopustno čakalno dobo za posamezno vrsto zdravstvene storitve aktualnega meseca v primerjavi s prvim dnevom preteklega meseca za 20 izbranih terapevtsko-diagnostičnih storitev.



V grafu iz celotnega nabora storitev prikazujemo 10 storitev, kjer se je skupno število čakajočih nad dopustno čakalno dobo najbolj povečalo, in 10 storitev, kjer se je skupno število čakajočih nad dopustno čakalno dobo v zadnjem mesecu najbolj zmanjšalo. Prikazani so izračuni stanja na dan 1. 9. 2020, v primerjavi s stanjem na dan 1. 8. 2020. Zanima nas predvsem, kje se je v tem obdobju skupno število čakajočih pri vseh treh stopnjah nujnosti povečalo in kje zmanjšalo. Največjo rast skupnega števila čakajočih smo zabeležili pri operaciji sive mreže, kjer v zadnjem mesecu pri vseh treh stopnjah nujnosti nad dopustno mejo čaka 127 oseb več kot na isti dan preteklega meseca. Po drugi strani se je skupno število čakajočih nad dopustno mejo najbolj zmanjšalo pri koronarni angiografiji, kjer v tem trenutku nedopustno dolgo čaka 153 oseb manj kot na isti dan preteklega meseca.

5. PRILOGE

Priloga 5-1: Podatki o prvih terminih in povprečni čakalni dobi vseh odprtih naročil za vse izbrane vrste zdravstvenih storitev na dan 1. 9. 2020

VZS	VZS naziv	Čakalna doba na prvi termin "Zelo hitro" 1. 9. 2020	Čakalna doba na prvi termin "Hitro" 1. 9. 2020	Čakalna doba na prvi termin "Redno" 1. 9. 2020	Povprečna čakalna doba vseh čakajočih na seznamu 1. 9. 2020
1149	Operacija karpalnega kanala	16,2	33,7	70,3	142,7
1151	Fenestracija hrbtenice	6,5	57,5	124,5	209,6
1152	Operacija tumorja na hrbtenici	11,3	48,3	77,7	280,1
1164	Druge nevrokirurške operacije	14,8	50,3	63,5	355,6
1165	Operacija prirojenih anomalij hrbtenjače in hrbteničnega kanala (meningokela, mielomeningokela,...)	14,0	35,0	1,0	
1176	Operacije na ščitnici in občitnici	21,5	53,0	69,5	622,0
1195	Operacija sive mreže (katarakte)	67,7	129,8	174,9	214,5
1209	Biopsija zunanjega ušesa	118,0	104,5	130,5	473,5
1214	Kateterizacija Evstahijeve tube (ušesne troblje)	41,5	67,0	139,0	
1215	Miringotomija	86,5	130,3	147,3	344,1
1219	Biopsija srednjega ušesa	69,0	104,0	128,0	
1220	Miringoplastika	41,5	67,0	84,5	183,0
1228	Biopsija nosne votline in/ali zgornjega žrela	90,0	160,5	188,5	
1231	Aspiracija in lavaža nosnih sinusov	37,5	69,0	83,5	
1232	Biopsija nosnih sinusov	86,5	160,5	188,0	32,0
1234	Biopsija jezika	90,0	160,5	188,5	
1236	Biopsija žlez slinavk in izvodil	76,3	197,3	227,3	
1238	Biopsija ustne votline	90,0	160,5	188,5	
1239	Biopsija mandljev/žrelnice	90,0	160,5	188,5	

VZS	VZS naziv	Čakalna doba na prvi termin "Zelo hitro" 1. 9. 2020	Čakalna doba na prvi termin "Hitro" 1. 9. 2020	Čakalna doba na prvi termin "Redno" 1. 9. 2020	Povprečna čakalna doba vseh čakajočih na seznamu 1. 9. 2020
1240	Incizija in drenaža peritonzilarnega abscesa	0,0	0,0	0,0	
1241	Tonzilektomija/adenoidektomija	90,0	160,5	188,5	343,9
1244	Biopsija žrela	90,0	160,5	188,5	
1246	Incizija in drenaža abscesov ali cist v ustni votlini	38,5	52,5	67,0	
1264	Drugi oralni operativni posegi	39,4	92,9	144,9	334,5
1265	Posegi v grlu	56,0	104,6	167,0	324,4
1285	Aortokoronarni obvodi	20,8	65,3	98,0	382,4
1286	Menjava srčne zaklopke	17,0	122,5	160,5	416,8
1287	Aortokoronarni obvodi z menjavo srčne zaklopke	42,3	89,0	68,0	259,9
1288	Operacije prirojenih srčnih napak	7,3	6,7	56,0	115,0
1289	Operacija torakalne anevrizme	14,0	15,0	20,0	
1290	Operacija abdominalne aorte (anevrizma ali okluzija)	15,2	15,2	33,2	220,9
1291	Femoro - poplitealni obvod (bypass)	14,0	18,4	35,6	68,0
1292	Tea ACI	18,4	18,4	35,8	119,7
1293	Druge žilne operacije (razen arterije)	349,0	353,3	363,2	1846,2
1294	Revizije po žilnih operacijah (razen arterije)	16,7	5,0	24,0	
1298	Ostale operacije na srcu	14,3	38,3	66,0	178,5
1299	Revizije po operacijah na srcu (krvavitve, tamponade,...)	14,0	34,0	83,0	
1301	PTCA (koronarna angiografija)	31,5	94,8	112,5	150,2
1303	Transkateterska embolizacija krvnih žil	26,5	21,3	33,8	54,7
1304	Biopsija periferne arterije	13,0	35,0	41,5	

VZS	VZS naziv	Čakalna doba na prvi termin "Zelo hitro" 1. 9. 2020	Čakalna doba na prvi termin "Hitro" 1. 9. 2020	Čakalna doba na prvi termin "Redno" 1. 9. 2020	Povprečna čakalna doba vseh čakajočih na seznamu 1. 9. 2020
1305	Vstavitev venske valvule	13,0	6,0	19,5	
1306	Odstranitev venske valvule	0,5	0,5	0,5	
1308	Druge operacije na arterijah	15,7	32,3	31,1	136,7
1309	Revizije po operacijah na arterijah	10,0	23,5	34,8	
1310	Sklerozacija krčnih žil	202,9	257,7	326,7	469,4
1311	Operacija krčnih žil	21,6	101,8	378,0	734,8
1327	Operacija žolčnih kamnov	27,8	42,3	101,7	289,4
1342	Operacija kile	17,7	48,3	88,4	268,7
1396	Ambulantna histeroskopija	29,0	23,6	35,0	65,5
1397	Kolposkopija, vaginoskopija	22,8	15,7	23,5	130,3
1400	Odvzem tkivnega vzorca za histopatološko diagnostiko predrakavih/rakavih sprememb materničnega vratu (biopsija, odščip)	4,6	8,4	9,0	68,1
1402	Biopsija vulve, perineja in/ali nožnice	7,3	21,4	26,7	41,3
1442	Poseg na žrelu	60,3	140,0	140,3	59,5
1444	Korekcija shize	1,0	1,0	1,0	
1446	Plastični poseg na ožilju	1,0	1,0	1,0	76,0
1471	Elektroencefalografija (EEG)	14,8	38,7	54,4	181,0
1472	Nevromišična elektrodiagnostika (tudi elektromiografija EMG)	46,3	118,6	166,0	154,3
1604	Ortopedska operacija rame	42,4	175,3	249,4	299,7
1606	Operacija Dupuytrenove kontrakture (CD, fibromatoza dlančne fascije)	11,8	43,8	74,0	147,3

VZS	VZS naziv	Čakalna doba na prvi termin "Zelo hitro" 1. 9. 2020	Čakalna doba na prvi termin "Hitro" 1. 9. 2020	Čakalna doba na prvi termin "Redno" 1. 9. 2020	Povprečna čakalna doba vseh čakajočih na seznamu 1. 9. 2020
1607	Operacija nožnega palca (hallux)	83,4	321,6	678,7	1136,1
1608	Endoproteza gležnja	87,5	143,8	236,8	227,7
1611	Operacija discus hernie	31,9	70,0	108,0	214,2
1624	Endoproteza kolka delna (PEP)/totalna (TEP)	128,3	264,2	336,0	473,9
1625	Endoproteza rame delna (PEP)/totalna (TEP)	35,4	109,6	199,3	342,9
1626	Endoproteza kolena	100,3	277,6	445,3	573,4
1640	Osteosinteza rame	23,3	61,3	24,5	
1641	Osteosinteza cervikalne hrbtenice	56,0	333,0	714,0	342,3
1642	Osteosinteza torakolumbalne hrbtenice s kletko (cage)	20,0	70,0	111,0	159,0
1643	Osteosinteza hrbtenice (drugi posegi)	14,0	70,0	181,0	324,1
1662	Poseg na uhlju	69,0	104,0	128,0	
1664	Poseg na jeziku	36,6	118,0	152,6	84,0
1669	CT glave brez KS	18,3	33,3	50,8	67,1
1670	CT orbit brez KS	20,4	30,1	47,7	30,9
1671	CT skeleta glave	14,1	33,8	51,8	18,0
1672	CT srednjega ušesa in temporalke	15,9	30,3	47,6	87,2
1673	CT obraznih kosti	19,1	32,2	51,4	38,0
1674	CT obnosnih votlin brez KS	13,6	34,6	53,0	97,0
1675	CT vratu brez KS	19,9	26,5	37,7	58,8
1676	CT glave s KS	19,0	35,1	52,9	99,7
1677	CT orbit s KS	22,5	34,7	53,9	133,0

VZS	VZS naziv	Čakalna doba na prvi termin "Zelo hitro" 1. 9. 2020	Čakalna doba na prvi termin "Hitro" 1. 9. 2020	Čakalna doba na prvi termin "Redno" 1. 9. 2020	Povprečna čakalna doba vseh čakajočih na seznamu 1. 9. 2020
1678	CT skeleta glave s KS	28,6	45,8	70,3	
1679	CT obnosnih votlin s KS	20,5	33,7	53,5	150,7
1680	CT vratu s KS	20,2	26,5	35,7	59,1
1681	CT skeleta okončin	21,3	31,6	47,3	49,7
1682	CT skeleta hrbtenice	22,9	33,6	50,2	82,0
1683	CT cervikalne hrbtenice	20,8	30,2	47,0	73,3
1684	CT torakalne hrbtenice	20,6	30,2	47,0	69,0
1685	CT lumbo-sakralne hrbtenice	20,7	30,5	47,7	49,5
1687	CT skeleta medenice	15,3	27,7	40,9	37,4
1688	CT kolkov	21,3	31,6	48,9	61,3
1689	CT SIS (sakroiliakalnega sklepa)	20,6	30,2	47,0	79,6
1690	CT artrografija rame brez KS	28,3	38,3	55,0	33,2
1691	CT kolena	20,6	30,2	47,0	57,9
1692	CT rame	20,6	30,2	45,2	41,0
1693	CT gležnja	21,0	30,8	47,5	69,5
1694	CT artrografija - drugo brez KS	28,3	38,3	55,0	66,5
1695	CT po ISR brez KS	44,0	58,0	79,0	
1697	CT skeleta drugo - brez KS	15,9	32,1	48,4	62,6
1698	CT - dentalni	44,0	58,0	79,0	
1699	CT pelvimetrija	44,0	58,0	79,0	
1700	CT skeleta okončin s KS	21,6	38,1	57,2	

VZS	VZS naziv	Čakalna doba na prvi termin "Zelo hitro" 1. 9. 2020	Čakalna doba na prvi termin "Hitro" 1. 9. 2020	Čakalna doba na prvi termin "Redno" 1. 9. 2020	Povprečna čakalna doba vseh čakajočih na seznamu 1. 9. 2020
1701	CT skeleta hrbtenice s KS	35,4	47,4	71,3	9,0
1702	CT cervikalne hrbtenice s KS	26,7	38,8	62,1	50,0
1703	CT torakalne hrbtenice s KS	26,7	38,8	71,4	94,0
1704	CT lumbo-sakralne hrbtenice s KS	20,7	37,4	59,7	37,3
1705	CT po mielografiji s KS	14,5	55,0	80,0	
1706	CT skeleta medenice s KS	27,5	40,9	64,3	
1707	CT artrografija rame s KS	45,5	43,7	67,0	80,1
1708	CT artrografija - drugo s KS	50,6	50,8	86,4	129,5
1709	CT po ISR s KS	23,5	30,5	41,0	
1710	CT hrbtenice z intratekalno aplik. KS	29,0	39,0	54,5	26,0
1712	CT skeleta drugo s KS	29,3	40,1	60,2	124,5
1713	CT prsnih organov brez KS	21,7	40,5	64,7	101,3
1715	CT trebušnih organov brez KS	24,4	49,2	70,7	63,3
1716	CT zgornjega abdomna brez KS	24,3	46,4	68,2	108,1
1717	CT medeničnih organov brez KS	29,5	40,9	56,9	26,3
1718	CT prsnega koša - pljuč HRCT	16,9	39,4	58,4	113,7
1719	CT abdomna brez KS - drugo	24,6	46,8	75,8	78,5
1720	CT pljuč protokol lungcare	25,4	46,2	79,6	104,1
1721	CT urografija	25,7	46,1	69,1	81,9
1722	CT širokega črevesa brez KS	60,4	90,8	125,0	135,7
1723	CT ozkega črevesa brez KS	49,0	87,0	118,0	

VZS	VZS naziv	Čakalna doba na prvi termin "Zelo hitro" 1. 9. 2020	Čakalna doba na prvi termin "Hitro" 1. 9. 2020	Čakalna doba na prvi termin "Redno" 1. 9. 2020	Povprečna čakalna doba vseh čakajočih na seznamu 1. 9. 2020
1724	CT prsnih organov s KS	21,3	40,9	66,9	114,0
1725	CT trebušnih organov s KS	23,4	51,2	74,2	90,0
1726	CT zgornjega abdomna s KS	20,6	52,5	74,3	105,3
1727	CT medeničnih organov s KS	25,0	46,3	64,3	60,3
1728	CT jeter s portalnim ojačanjem	40,6	39,9	62,0	1,0
1729	CT urografija - KS	22,1	46,7	69,4	95,7
1730	CT širokega črevesa s KS	42,3	92,7	125,3	186,6
1731	CT ozkega črevesa s KS	69,5	115,5	183,0	
1732	CTA torakalne aorte	22,0	54,7	74,2	241,5
1733	CTA abdominalne aorte	26,6	54,3	69,6	192,5
1734	CTA pelvičnih žil	29,9	54,1	73,1	138,4
1735	CTA zgornjih okončin	32,4	60,9	81,7	177,5
1736	CTA pljučnih arterij	23,4	43,9	59,7	115,8
1737	CTA jeter	38,3	63,1	94,7	
1738	CTA ledvic	40,6	68,1	107,9	133,9
1739	CTA selektivne angiografije	46,4	81,9	98,3	226,8
1740	CTA aorto- cervikalna	27,3	51,8	66,4	79,8
1741	CTA pelvičnih a. in a. spodnjih okončin	20,2	50,8	68,5	115,0
1742	CTA torakalne in abdominalne aorte	31,2	52,6	71,6	270,2
1743	CTA možganskih arterij	23,1	53,5	70,2	114,9
1744	CTA venografija možganov	40,6	72,2	96,6	129,3

VZS	VZS naziv	Čakalna doba na prvi termin "Zelo hitro" 1. 9. 2020	Čakalna doba na prvi termin "Hitro" 1. 9. 2020	Čakalna doba na prvi termin "Redno" 1. 9. 2020	Povprečna čakalna doba vseh čakajočih na seznamu 1. 9. 2020
1745	CTA venografija vratu	26,5	63,9	99,8	
1746	CTA venografija drugo	47,9	74,7	119,6	34,0
1747	CTA srca - prikaz kalcinacij	51,8	44,8	67,8	
1748	CTA srca - prikaz morfoloških struktur	71,0	90,6	128,2	227,6
1749	CTA srca - prikaz funkcije	71,0	90,6	128,2	264,6
1750	CTA koronarnih arterij	40,7	88,7	118,3	237,1
1755	MR glave brez kontrasta	29,9	72,1	120,3	163,0
1756	MR obraza in drugo brez KS	40,0	67,7	100,6	173,4
1757	MR vratu brez KS	41,6	84,0	126,6	101,9
1758	MR multipla skleroza brez KS	32,8	68,9	113,5	189,3
1759	MR glave s KS	40,7	73,1	119,0	245,3
1760	MR obraza in drugo s KS	50,8	71,8	110,6	271,3
1762	MR multipla skleroza s KS	30,5	68,9	112,3	194,9
1763	MR vratu s KS	45,1	88,8	130,6	199,1
1764	MR cervikalne hrbtenice	18,2	56,5	87,7	106,9
1765	MR rame	18,6	59,4	90,3	89,9
1766	MR torakalne hrbtenice	18,3	56,9	87,5	112,7
1767	MR komolca	20,9	60,4	85,8	83,1
1768	MR lumbosakralne hrbtenice	18,1	56,9	86,8	87,0
1769	MR zapestja	20,9	59,8	95,0	85,9
1770	MR roke	23,0	57,3	102,3	120,1

VZS	VZS naziv	Čakalna doba na prvi termin "Zelo hitro" 1. 9. 2020	Čakalna doba na prvi termin "Hitro" 1. 9. 2020	Čakalna doba na prvi termin "Redno" 1. 9. 2020	Povprečna čakalna doba vseh čakajočih na seznamu 1. 9. 2020
1771	MR kolka	19,7	60,2	77,7	102,3
1772	MR kolena	22,5	54,5	85,1	71,6
1773	MR gležnja	19,9	59,3	81,8	84,1
1774	MR stopala	19,9	56,8	87,8	105,1
1776	MR skeleta brez KS - drugo	20,4	70,8	82,5	83,4
1777	MR SIS (sakroliakalnega sklepa) brez KS	19,1	57,6	83,5	122,6
1778	MR cervikalne hrbtenice s KS	20,1	56,1	94,1	179,2
1779	MR torakalne hrbtenice s KS	20,1	61,5	93,9	210,9
1780	MR komolca s KS	25,3	52,0	81,9	211,0
1781	MR lumbosakralne hrbtenice s KS	20,1	61,5	89,6	149,8
1782	MR rame s KS	24,8	67,5	101,5	82,3
1783	MR zapestja s KS	25,2	60,6	95,3	138,7
1784	MR roke s KS	29,6	63,3	88,3	87,0
1785	MR kolka s KS	25,6	69,2	89,3	125,8
1786	MR kolena s KS	20,5	57,7	79,9	101,0
1787	MR gležnja s KS	23,5	63,6	90,1	86,0
1788	MR stopala s KS	23,2	59,8	85,4	123,1
1789	MR skeleta s KS - drugo	21,3	74,8	92,9	147,8
1790	MR SIS (sakroliakalnega sklepa) s KS	21,5	55,8	86,3	161,7
1791	MR prsnega koša	33,5	67,0	67,8	82,9
1792	MR trebušnih organov	44,0	101,7	140,8	137,6

VZS	VZS naziv	Čakalna doba na prvi termin "Zelo hitro" 1. 9. 2020	Čakalna doba na prvi termin "Hitro" 1. 9. 2020	Čakalna doba na prvi termin "Redno" 1. 9. 2020	Povprečna čakalna doba vseh čakajočih na seznamu 1. 9. 2020
1793	MR abdomna- drugo	46,6	93,0	127,8	145,0
1794	MR zgornjega abdomna	42,3	92,1	128,0	152,0
1795	MR medenice	45,5	89,4	118,6	104,5
1796	MR jeter	41,0	95,8	118,8	127,2
1797	MR dojke	42,4	77,8	109,6	67,9
1798	MR prsnega koša s KS	33,5	42,3	60,3	131,3
1799	MR trebušnih organov s KS	42,0	95,9	139,3	147,9
1800	MR abdomna s KS - drugo	46,6	102,8	141,9	145,2
1801	MR zgornjega abdomna s KS	44,1	95,4	130,8	158,1
1802	MR medenice s KS	35,4	93,9	122,3	114,9
1803	MR jeter s kontrastom	44,6	103,1	123,5	140,1
1804	MR dojke s KS	42,4	77,8	109,6	221,0
1805	MRA možganskega žilja - arterije TOF	29,9	69,5	106,7	173,6
1806	MRA možganskega žilja - vene TOF	31,4	64,1	103,3	258,1
1807	MRA aorto- cervikalna TOF	52,1	81,8	118,1	186,8
1808	MRA torakalne aorte TOF	31,6	93,6	145,4	291,3
1809	MRA abdominalne aorte TOF	33,0	52,0	77,0	
1810	MRA pljučnih arterij TOF	27,5	109,0	187,0	449,5
1811	MRA pelvično žilje TOF	26,7	44,7	68,0	27,0
1812	MRA ekstremiteti (vsaka okončina posebej) TOF	30,3	62,8	96,0	60,3
1813	MRA renalno žilje TOF	25,0	42,3	62,3	56,0

VZS	VZS naziv	Čakalna doba na prvi termin "Zelo hitro" 1. 9. 2020	Čakalna doba na prvi termin "Hitro" 1. 9. 2020	Čakalna doba na prvi termin "Redno" 1. 9. 2020	Povprečna čakalna doba vseh čakajočih na seznamu 1. 9. 2020
1814	MRA TOF - drugo	30,0	62,0	86,8	110,2
1815	MRA možganskega žilja - arterije KS	37,1	58,7	84,8	221,2
1816	MRA možganskega žilja - vene KS	35,1	74,4	105,7	200,8
1817	MRA aorto- cervikalna KS	42,0	78,0	120,0	278,1
1818	MRA torakalne aorte KS	31,4	76,0	124,4	305,6
1819	MRA abdominalne aorte KS	33,6	53,2	80,4	142,4
1820	MRA pljučnih arterij KS	24,0	72,3	125,0	
1821	MRA pelvično žilje KS	26,8	43,8	70,0	71,3
1822	MRA pelvičnih a. In arterij spodnjih udov	27,4	50,3	87,4	83,5
1823	MRA renalno žilje KS	26,8	43,8	70,0	
1824	MRA zgornje okončine s KS	24,8	47,0	53,2	168,0
1825	MRA prsnega koša s KS	30,3	45,3	61,7	105,0
1826	MRA hrbtenice s KS	35,5	58,8	81,0	
1827	MRA trebuha s KS	41,3	69,0	94,5	23,5
1828	MRA medenice s KS	45,3	77,0	102,0	179,0
1829	MRA drugih področij s KS	28,3	45,3	68,7	282,7
1830	MRA pljučnih ven s KS	25,0	110,0	194,0	
1831	MR srca - prikaz morfoloških struktur brez KS	47,2	99,8	148,8	175,7
1832	MR srca - prikaz funkcije brez KS	52,7	99,8	148,8	139,0
1833	MR srca - prikaz morfoloških struktur s KS	51,0	94,0	142,4	228,5
1834	MR srca - prikaz funkcije s KS	51,0	94,0	142,4	216,0

VZS	VZS naziv	Čakalna doba na prvi termin "Zelo hitro" 1. 9. 2020	Čakalna doba na prvi termin "Hitro" 1. 9. 2020	Čakalna doba na prvi termin "Redno" 1. 9. 2020	Povprečna čakalna doba vseh čakajočih na seznamu 1. 9. 2020
1835	MR koronarnih arterij s KS	30,5	115,5	200,0	193,3
1836	MRA srca in velikih žil - prikaz pretoka s KS	34,0	119,0	193,0	290,8
1852	Rtg prstov rok	13,1	16,4	19,7	68,7
1853	Rtg dlani	13,4	17,0	20,5	64,1
1854	Rtg zapestja	13,6	18,0	21,4	30,1
1855	RTG os naviculare	14,1	17,8	21,5	
1856	Rtg podlahti	13,2	16,4	19,8	11,5
1857	Rtg komolca	13,6	17,8	21,6	61,2
1858	RTG nadlahti	13,2	16,7	20,1	
1859	Rtg rame	13,7	19,6	24,5	30,7
1860	RTG prstov nog	12,8	16,6	20,3	34,5
1861	Rtg stopala	12,9	17,7	19,3	60,2
1862	Rtg petnice	13,3	17,5	21,1	27,5
1863	Rtg gležnja	13,6	17,9	21,6	65,5
1864	Rtg goleni	13,2	16,7	20,1	35,1
1865	Rtg kolena	13,6	17,9	21,6	55,2
1866	RTG pogačice	13,6	17,3	20,2	66,8
1867	Rtg stegenice	13,7	17,4	20,5	41,6
1868	Rtg kolka	13,2	17,4	28,1	43,6
1869	Rtg medenice	13,9	17,9	21,3	64,0
1870	Rtg sakroiliakalnega sklepa - SIS	13,3	17,0	20,3	56,8

VZS	VZS naziv	Čakalna doba na prvi termin "Zelo hitro" 1. 9. 2020	Čakalna doba na prvi termin "Hitro" 1. 9. 2020	Čakalna doba na prvi termin "Redno" 1. 9. 2020	Povprečna čakalna doba vseh čakajočih na seznamu 1. 9. 2020
1871	Rtg cervikalne hrbtenice	13,0	16,9	20,5	36,2
1872	Rtg torakalne hrbtenice	13,2	17,0	20,5	27,8
1873	Rtg lumbosakralne hrbtenice	13,4	17,5	21,3	49,6
1874	Rtg hrbtenice v predelu L5-S1	14,1	17,9	20,9	47,4
1875	Rtg trtice	13,0	17,0	20,0	43,0
1876	RTG ključnice	13,1	16,7	19,5	10,3
1877	Rtg sternoklavikularnega sklepa	14,0	17,8	20,8	2,0
1878	Rtg lopatice	13,4	17,0	20,2	29,0
1879	Rtg reber	12,9	15,8	18,5	22,8
1880	RTG prsnice (sternuma)	13,1	16,5	19,5	112,5
1881	RTG glave	13,0	16,0	18,7	17,3
1882	Rtg sinusov	12,6	14,2	16,7	30,0
1883	Rtg nosa	13,1	16,4	19,6	
1884	Rtg po schullerju	3,8	8,5	12,3	40,7
1885	RTG ličnice	4,1	8,4	11,7	
1886	Rtg orbit	5,5	9,5	13,0	
1887	RTG spodnje čeljusti (mandibule)	5,3	17,7	20,7	13,0
1888	Rtg pc	9,8	10,9	12,7	158,0
1889	Rtg abdomna	5,1	18,7	21,3	59,6
1893	Nativno slikanje ledvic	2,3	6,4	9,9	121,3
1894	Intravenska urografija - IVU	4,9	12,9	19,3	115,8

VZS	VZS naziv	Čakalna doba na prvi termin "Zelo hitro" 1. 9. 2020	Čakalna doba na prvi termin "Hitro" 1. 9. 2020	Čakalna doba na prvi termin "Redno" 1. 9. 2020	Povprečna čakalna doba vseh čakajočih na seznamu 1. 9. 2020
1895	Retrogradna pielografija	6,7	16,0	23,3	
1898	Perkutana anterogradna pielografija	27,0	1,0	1,0	
1921	angiografija (brez koronarne angiografije)	15,0	27,3	40,3	62,5
1926	RTG solzevodov	24,3	39,3	55,5	
1927	RTG prvega vratnega vretenca (dens)	4,0	7,5	10,9	
1931	UZ vratu	29,8	128,8	165,4	173,3
1938	Doppler ehografija	33,4	68,0	92,6	189,7
1941	UZ vratnih žil	38,7	83,2	137,3	186,9
1943	UZ dojg obojestransko	21,6	57,4	95,6	296,8
1944	UZ dojg enostransko	30,1	67,0	76,5	199,0
1952	Usmerjen UZ srca	30,6	84,4	138,8	257,9
1983	UZ sklepa	38,3	115,3	143,8	194,9
1985	UZ kolka novorojenčkov	9,1	10,0	15,9	65,0
1986	UZ kolka dojenčkov	9,8	16,0	20,4	62,3
1991	UZ mehkih tkiv	73,1	145,6	179,5	149,6
1992	UZ preiskava ene bezgavčne lože	27,6	68,3	112,9	147,9
2006	Artroskopija kolena (diagnostična in terapevtska)	38,9	78,8	112,1	273,1
2017	Mamografija (vključuje odčitavanje slike, izključuje preventivno presejanje)	8,0	17,7	25,6	206,8
2072	Kriokauterizacija ali krioterapija (postopek v dermatologiji)	3,0	57,0	81,0	79,3
2077	Odstranitev polipov	24,0	39,0	68,5	125,2

VZS	VZS naziv	Čakalna doba na prvi termin "Zelo hitro" 1. 9. 2020	Čakalna doba na prvi termin "Hitro" 1. 9. 2020	Čakalna doba na prvi termin "Redno" 1. 9. 2020	Povprečna čakalna doba vseh čakajočih na seznamu 1. 9. 2020
2104	Revizijska operacija kolka	40,5	91,0	141,4	237,0
2105	Revizijska operacija kolena	30,3	114,9	173,3	259,8
2106	Revizijska operacija ramena	40,9	54,5	66,0	92,7
2107	Vertebroplastika	10,3	31,3	50,0	332,3
2108	Operacija hrbtenice - dekompresija	91,4	194,6	329,1	513,9
2109	Operacija hrbtenice - spondilodeza	81,3	233,0	546,0	981,9
2111	Operacija skolioze	1,0	209,0	188,0	261,6
2115	Artrodeza ramena	91,0	242,0	91,0	236,0
2160	Lažji posegi v otorinolaringologiji (ORL) in maksilofacialni kirurgiji v lokalni anesteziji	16,7	40,3	49,5	153,1
2161	Posegi na ušesu v lokalni anesteziji	35,3	84,3	112,8	50,3
2162	Posegi na bobniču ali srednjem ušesu v lokalni anesteziji	41,5	207,0	235,0	348,0
2163	Posegi na notranjem ušesu v lokalni anesteziji	28,0	74,7	123,0	220,2
2164	Kostno usidran slušni pripomoček – BAHA v lokalni anesteziji	41,5	97,0	361,0	560,1
2165	Posegi na mandljih v lokalni anesteziji	45,0	73,7	93,3	267,5
2166	Funkcionalni posegi v nosu v lokalni anesteziji	21,3	56,3	78,5	226,7
2167	MIST (minimalno invazivna terapija sinusov) v lokalni anesteziji	83,3	99,7	135,0	175,2
2168	Druge operacije nosu v lokalni anesteziji	65,8	63,0	202,3	397,0
2170	Mali posegi malignih sprememb v otorinolaringologiji (ORL) in maksilofacialni kirurgiji v lokalni anesteziji	28,3	41,8	48,0	42,9
2171	Lažji posegi v otorinolaringologiji (ORL) in maksilofacialni kirurgiji v splošni anesteziji	42,0	473,8	519,3	410,6

VZS	VZS naziv	Čakalna doba na prvi termin "Zelo hitro" 1. 9. 2020	Čakalna doba na prvi termin "Hitro" 1. 9. 2020	Čakalna doba na prvi termin "Redno" 1. 9. 2020	Povprečna čakalna doba vseh čakajočih na seznamu 1. 9. 2020
2172	Posegi na mandljih pri odrasli v splošni anesteziji	40,8	138,2	380,0	542,2
2173	Posegi na mandljih in žrelnici pri otrocih v splošni anesteziji	36,6	104,6	234,2	295,8
2174	Posegi na žrelnici pri otrocih v splošni anesteziji	27,5	79,5	239,5	233,7
2175	Posegi na žrelnici in bobniču pri otrocih v splošni anesteziji	44,3	163,7	443,3	431,9
2176	Operacije malignih tumorjev v otorinolaringologiji (ORL) in maksilofacialni kirurgiji v splošni anesteziji	17,0	25,3	27,7	83,9
2177	Funkcionalne estetske operacije nosu v splošni anesteziji	84,0	195,8	215,2	1102,7
2178	Endoskopske operacije obnosnih votlin v splošni anesteziji	62,2	161,6	319,0	555,6
2179	Pansinusne operacije v splošni anesteziji	59,0	153,5	197,0	182,0
2180	Operacije tumorjev obnosnih votlin v splošni anesteziji	104,0	217,0	244,0	
2181	Druge operacije obnosnih votlin v splošni anesteziji	97,8	223,3	237,0	324,7
2214	Vestibuloplastika	8,3	75,2	116,9	243,0
2215	Odstranitev eksostoz	17,0	69,3	114,3	173,0
2217	Zapora antrooralne komunikacije	3,3	59,4	117,4	
2230	Ekscizija majhnih tumorjev v oralni kirurgiji	30,5	78,6	109,2	288,4
2233	Obravnava boleznih slinavk	14,7	86,1	124,3	136,9
2237	Zdravljenje recesije dlesni	6,0	39,0	56,2	
2271	UZ skrotuma	36,6	89,4	128,4	176,2
2284	RTG celotne hrbtenice	6,5	11,4	16,7	58,0
2309	Druge ušesne operacije	90,0	636,0	644,0	963,1
2329	PTA (perkutana transluminalna angioplastika)	7,7	21,4	29,3	106,5

VZS	VZS naziv	Čakalna doba na prvi termin "Zelo hitro" 1. 9. 2020	Čakalna doba na prvi termin "Hitro" 1. 9. 2020	Čakalna doba na prvi termin "Redno" 1. 9. 2020	Povprečna čakalna doba vseh čakajočih na seznamu 1. 9. 2020
2345	MR protokol epilepsija brez KS	21,8	75,3	119,8	228,4
2346	MR protokol epilepsija s KS	40,5	97,8	167,8	232,1
2347	MR multipla skleroza s KS s 3D	40,5	94,0	155,3	266,2
2348	MR celotne hrbtenice	17,8	105,8	157,5	136,9
2349	MRCP (pregled žolčnega sistema)	46,9	114,0	162,6	191,0
2350	MR enterografija	39,7	108,5	153,8	200,2
2351	MR male medenice	32,0	95,3	119,6	104,8
2352	MR male medenice s KS	24,8	93,0	100,8	143,2
2353	MR srca in velikih žil brez KS	43,3	101,7	143,7	236,1
2356	CT zapestja	15,1	29,8	44,0	40,9
2357	CT komolca	14,0	29,3	44,0	47,8
2358	CT jeter s KS - 4 faze	31,1	64,5	89,1	111,5
2359	CT srca - prikaz kalcinacij	39,5	107,5	167,0	344,3
2372	Posegi v zunanjem ušesu	83,3	99,7	236,0	455,1
2373	Drugi posegi na bobniču in srednjem ušesu	28,0	85,0	196,7	251,1
2374	Posegi na mastoidni in temporalni kosti	41,5	97,0	130,0	165,9
2375	Posegi na notranjem ušesu	41,5	97,0	264,0	333,0
2376	Posegi na koščicah srednjega ušesa	41,5	83,0	109,0	
2378	Vstavitev/odstranitev kohlearnega implanta	14,0	90,0	330,0	278,9
2379	Operacija nosnega pretina	73,5	148,0	202,0	326,9
2380	Posegi v nosnih sinusih	86,5	160,5	188,0	556,3

VZS	VZS naziv	Čakalna doba na prvi termin "Zelo hitro" 1. 9. 2020	Čakalna doba na prvi termin "Hitro" 1. 9. 2020	Čakalna doba na prvi termin "Redno" 1. 9. 2020	Povprečna čakalna doba vseh čakajočih na seznamu 1. 9. 2020
2382	Radikalna ekscizija tumorja ustne votline	76,0	104,0	133,0	
2383	Drugi posegi v ustih, na nebu ali jezišku	48,8	76,8	100,2	147,1
2384	Drugi posegi v nosu	59,8	64,4	93,4	298,3
2401	Posegi na hrbtenici zaradi vnetja	52,5	312,0	707,0	
2407	Druge ortopedske operacije gležnja in stopala	15,1	294,6	377,7	689,1
1004P	Pregled ob neplodnosti -par - prvi	12,8	36,8	64,8	79,7
1010P	Dermatološki pregled - prvi	25,6	85,7	168,5	234,7
1011P	Venerološki pregled - prvi	10,0	48,8	46,3	101,5
1012P	Flebološki pregled - prvi	25,7	66,4	207,3	391,4
1018P	Kardiološki pregled - prvi	38,5	111,2	172,0	210,2
1026P	Nevrološki pregled - prvi	45,0	119,4	161,9	194,9
1033P	Ortopedski pregled - prvi	33,9	67,1	96,2	195,6
1040P	Psihiatrična obravnava - prva	40,1	57,3	73,8	90,2
1042P	Pregled ob odvajanju odvisnosti od prepovedanih drog - prvi	2,0	2,0	2,0	7,0
1044P	Pregled ob odvajanju odvisnosti od alkohola - prvi	16,3	47,3	86,7	57,9
1045P	Revmatološki pregled - prvi	42,4	360,3	513,3	417,4
1050P	Urološki pregled - prvi	49,3	121,5	215,4	170,8
1053P	Diabetološki pregled - prvi	17,0	30,3	45,1	106,1
1056P	Alergološki pregled - prvi	23,0	33,9	59,6	198,9
1057P	Kardiološki pregled otroka - prvi	18,9	56,1	83,3	81,0

VZS	VZS naziv	Čakalna doba na prvi termin "Zelo hitro" 1. 9. 2020	Čakalna doba na prvi termin "Hitro" 1. 9. 2020	Čakalna doba na prvi termin "Redno" 1. 9. 2020	Povprečna čakalna doba vseh čakajočih na seznamu 1. 9. 2020
1062P	Alergološki pregled otroka - prvi	18,6	64,7	95,5	125,7
1063P	Revmatološki pregled otroka - prvi	27,5	54,5	92,5	77,2
1067P	Nevrološki pregled otroka - prvi	17,9	49,6	65,6	84,8
1930P	Okulistični pregled zaradi očal - prvi	43,9	82,8	132,1	143,0
2182P	Ginekološki pregled (razen pregled nosečnic) na sekundarni ravni - prvi	8,1	17,6	38,2	115,4
2183P	Pregled ob neplodnosti - moški - prvi	8,7	29,9	40,9	71,8
2184P	Pregled ob neplodnosti - ženske - prvi	7,7	22,9	45,0	83,7
2328P	Pregled v ambulanti za zdravljenje parastomalne kože - prvi	15,0	30,0	20,0	150,5
2338P	Urološki pregled otroka- prvi	45,9	118,5	202,1	132,5
2395P	Oromaksilofacialni pregled - prvi	29,2	142,4	170,8	230,6

Priloga 5-2: Podatki o čakajočih za vse izbrane vrste zdravstvenih storitev s stanjem na dan 1. 9. 2020

VZS	VZS naziv	Čakajoči "Zelo hitro" 1. 9. 2020	Čakajoči "Hitro" 1. 9. 2020	Čakajoči "Redno" 1. 9. 2020	Čakajoči skupaj 1. 9. 2020	Čakajoči nad dop. ČD "Zelo hitro" 1. 9. 2020	Čakajoči nad dop. ČD "Hitro" 1. 9. 2020	Čakajoči nad dop. ČD "Redno" 1. 9. 2020	Čakajoči nad dop. ČD skupaj 1. 9. 2020	Skupno število čakajočih z oznako "medicinske indikacije" 1. 9. 2020	Skupno število čakajočih na podlagi lastne želje 1. 9. 2020
1149	Operacija karpalnega kanala	31	246	894	1171	14	67	131	212	131	134
1151	Fenestracija hrbtenice	3	47	58	108	1	0	1	2	0	1
1152	Operacija tumorja na hrbtenici	0	4	6	10	0	2	4	6	4	0
1164	Druge nevrokirurške operacije	1	3	9	13	1	2	4	7	3	0
1165	Operacija prirojenih anomalij hrbtenjače in hrbteničnega kanala (meningokela, mielomeningokela,...)	0	0	0	0	0	0	0	0	0	0
1176	Operacije na ščitnici in obščitnici	5	118	165	288	5	109	133	247	4	9
1195	Operacija sive mreže (katarakte)	140	1.546	5.694	7.380	80	742	1.781	2.603	955	686
1209	Biopsija zunanjšega ušesa	0	0	2	2	0	0	2	2	0	0
1214	Kateterizacija Evstahijeve tube (ušesne troblje)	0	0	0	0	0	0	0	0	0	0
1215	Miringotomija	2	3	13	18	2	2	12	16	0	1
1219	Biopsija srednjega ušesa	0	0	0	0	0	0	0	0	0	0
1220	Miringoplastika	0	0	2	2	0	0	1	1	0	0
1228	Biopsija nosne votline in/ali zgornjega žrela	0	0	0	0	0	0	0	0	0	0
1231	Aspiracija in lavaža nosnih sinusov	0	0	0	0	0	0	0	0	0	0
1232	Biopsija nosnih sinusov	0	1	0	1	0	0	0	0	0	0
1234	Biopsija jezika	0	0	0	0	0	0	0	0	0	0
1236	Biopsija žlez slinavk in izvodil	0	0	0	0	0	0	0	0	0	0

VZS	VZS naziv	Čakajoči "Zelo hitro" 1. 9. 2020	Čakajoči "Hitro" 1. 9. 2020	Čakajoči "Redno" 1. 9. 2020	Čakajoči skupaj 1. 9. 2020	Čakajoči nad dop. ČD "Zelo hitro" 1. 9. 2020	Čakajoči nad dop. ČD "Hitro" 1. 9. 2020	Čakajoči nad dop. ČD "Redno" 1. 9. 2020	Čakajoči nad dop. ČD skupaj 1. 9. 2020	Skupno število čakajočih z oznako "medicinske indikacije" 1. 9. 2020	Skupno število čakajočih na podlagi lastne želje 1. 9. 2020
1238	Biopsija ustne votline	0	0	0	0	0	0	0	0	0	0
1239	Biopsija mandljev/žrelnice	0	0	0	0	0	0	0	0	0	0
1240	Incizija in drenaža peritonziarnega abscesa	0	0	0	0	0	0	0	0	0	0
1241	Tonzilektomija/adenoidektomija	8	11	103	122	8	8	100	116	0	2
1244	Biopsija žrela	0	0	0	0	0	0	0	0	0	0
1246	Incizija in drenaža abscesov ali cist v ustni votlini	0	0	0	0	0	0	0	0	0	0
1264	Drugi oralni operativni posegi	92	766	3.698	4.556	29	310	1.913	2.252	771	609
1265	Posegi v grlu	7	27	318	352	5	9	197	211	37	5
1285	Aortokoronarni obvodi	22	54	21	97	11	52	18	81	7	5
1286	Menjava srčne zaklopke	16	56	26	98	10	50	22	82	7	5
1287	Aortokoronarni obvodi z menjavo srčne zaklopke	36	88	28	152	21	83	25	129	11	4
1288	Operacije prirojenih srčnih napak	0	1	0	1	0	1	0	1	0	0
1289	Operacija torakalne anevrizme	0	0	0	0	0	0	0	0	0	0
1290	Operacija abdominalne aorte (anevrizma ali okluzija)	4	31	6	41	3	30	5	38	1	1
1291	Femoro - poplitealni obvod (bypass)	0	0	1	1	0	0	0	0	1	0
1292	Tea ACI	2	13	12	27	0	1	1	2	11	1
1293	Druge žilne operacije (razen arterije)	7	6	300	313	7	5	289	301	0	1
1294	Revizije po žilnih operacijah (razen arterije)	0	0	0	0	0	0	0	0	0	0
1298	Ostale operacije na srcu	3	1	0	4	0	0	0	0	0	1
1299	Revizije po operacijah na srcu (krvavitve, tamponade,...)	0	0	0	0	0	0	0	0	0	0

VZS	VZS naziv	Čakajoči "Zelo hitro" 1. 9. 2020	Čakajoči "Hitro" 1. 9. 2020	Čakajoči "Redno" 1. 9. 2020	Čakajoči skupaj 1. 9. 2020	Čakajoči nad dop. ČD "Zelo hitro" 1. 9. 2020	Čakajoči nad dop. ČD "Hitro" 1. 9. 2020	Čakajoči nad dop. ČD "Redno" 1. 9. 2020	Čakajoči nad dop. ČD skupaj 1. 9. 2020	Skupno število čakajočih z oznako "medicinske indikacije" 1. 9. 2020	Skupno število čakajočih na podlagi lastne želje 1. 9. 2020
1301	PTCA (koronarna angiografija)	85	607	145	837	45	230	49	324	8	17
1303	Transkateterska embolizacija krvnih žil	0	4	2	6	0	1	0	1	0	0
1304	Biopsija periferne arterije	0	0	0	0	0	0	0	0	0	0
1305	Vstavev venske valvule	0	0	0	0	0	0	0	0	0	0
1306	Odstranitev venske valvule	0	0	0	0	0	0	0	0	0	0
1308	Druge operacije na arterijah	11	38	34	83	8	28	7	43	8	4
1309	Revizije po operacijah na arterijah	0	0	0	0	0	0	0	0	0	0
1310	Sklerozacija krčnih žil	9	65	1.679	1.753	4	21	402	427	28	121
1311	Operacija krčnih žil	67	1.013	5.023	6.103	43	662	3.539	4.244	69	261
1327	Operacija žolčnih kamnov	28	185	659	872	13	71	324	408	22	106
1342	Operacija kile	31	279	1.091	1.401	22	138	538	698	66	125
1396	Ambulantna histeroskopija	22	134	120	276	18	32	7	57	8	8
1397	Kolposkopija, vaginoskopija	39	220	574	833	25	12	173	210	103	26
1400	Odvzem tkivnega vzorca za histopatološko diagnostiko predrakavih/rakavih sprememb materničnega vratu (biopsija, odščip)	2	50	335	387	0	10	14	24	0	2
1402	Biopsija vulve, perineja in/ali nožnice	0	0	4	4	0	0	0	0	0	0
1442	Poseg na žrelu	0	0	4	4	0	0	0	0	0	0
1444	Korekcija shize	0	0	0	0	0	0	0	0	0	0
1446	Plastični poseg na ožilju	0	0	1	1	0	0	0	0	0	0
1471	Elektroencefalografija (EEG)	32	313	285	630	10	53	75	138	57	49

VZS	VZS naziv	Čakajoči "Zelo hitro" 1. 9. 2020	Čakajoči "Hitro" 1. 9. 2020	Čakajoči "Redno" 1. 9. 2020	Čakajoči skupaj 1. 9. 2020	Čakajoči nad dop. ČD "Zelo hitro" 1. 9. 2020	Čakajoči nad dop. ČD "Hitro" 1. 9. 2020	Čakajoči nad dop. ČD "Redno" 1. 9. 2020	Čakajoči nad dop. ČD skupaj 1. 9. 2020	Skupno število čakajočih z oznako "medicinske indikacije" 1. 9. 2020	Skupno število čakajočih na podlagi lastne želje 1. 9. 2020
1472	Nevromišična elektrodiagnostika (tudi elektromiografija EMG)	428	4.337	2.175	6.940	309	2.170	768	3.247	184	1.043
1604	Ortopedska operacija rame	16	97	289	402	13	12	152	177	11	28
1606	Operacija Dupuytrenove kontrakture (CD, fibromatoza dlančne fascije)	2	37	131	170	2	12	23	37	0	15
1607	Operacija nožnega palca (hallux)	3	391	1978	2372	2	83	1261	1346	27	106
1608	Endoproteza gležnja	0	9	9	18	0	0	0	0	1	2
1611	Operacija discus hernie	26	109	87	222	10	34	25	69	17	17
1624	Endoproteza kolka delna (PEP)/totalna (TEP)	43	792	2.331	3.166	36	96	455	587	224	106
1625	Endoproteza rame delna (PEP)/totalna (TEP)	1	15	126	142	1	2	54	57	13	9
1626	Endoproteza kolena	23	820	3.770	4.613	21	111	1.238	1.370	276	164
1640	Osteosinteza rame	0	0	0	0	0	0	0	0	0	0
1641	Osteosinteza cervikalne hrbtenice	0	8	6	14	0	0	0	0	2	1
1642	Osteosinteza torakolumbalne hrbtenice s kletko (cage)	1	8	42	51	0	1	3	4	10	7
1643	Osteosinteza hrbtenice (drugi posegi)	4	4	6	14	3	3	4	10	2	0
1662	Poseg na uhlju	0	0	0	0	0	0	0	0	0	0
1664	Poseg na jeziku	0	2	1	3	0	0	0	0	0	0
1669	CT glave brez KS	75	433	211	719	30	62	27	119	11	17
1670	CT orbit brez KS	1	6	2	9	1	0	0	1	3	0
1671	CT skeleta glave	1	0	1	2	0	0	0	0	0	0
1672	CT srednjega ušesa in temporalke	7	30	29	66	4	7	2	13	0	0

VZS	VZS naziv	Čakajoči "Zelo hitro" 1. 9. 2020	Čakajoči "Hitro" 1. 9. 2020	Čakajoči "Redno" 1. 9. 2020	Čakajoči skupaj 1. 9. 2020	Čakajoči nad dop. ČD "Zelo hitro" 1. 9. 2020	Čakajoči nad dop. ČD "Hitro" 1. 9. 2020	Čakajoči nad dop. ČD "Redno" 1. 9. 2020	Čakajoči nad dop. ČD skupaj 1. 9. 2020	Skupno število čakajočih z oznako "medicinske indikacije" 1. 9. 2020	Skupno število čakajočih na podlagi lastne želje 1. 9. 2020
1673	CT obraznih kosti	2	2	6	10	2	0	0	2	0	0
1674	CT obnosnih votlin brez KS	13	138	86	237	5	39	26	70	4	5
1675	CT vratu brez KS	5	15	2	22	3	4	0	7	0	0
1676	CT glave s KS	14	49	18	81	7	12	7	26	6	3
1677	CT orbit s KS	0	1	0	1	0	1	0	1	0	0
1678	CT skeleta glave s KS	0	0	0	0	0	0	0	0	0	0
1679	CT obnosnih votlin s KS	1	3	2	6	1	2	2	5	1	0
1680	CT vratu s KS	5	5	2	12	3	2	0	5	0	0
1681	CT skeleta okončin	11	19	8	38	2	2	0	4	15	1
1682	CT skeleta hrbtenice	0	0	1	1	0	0	0	0	0	0
1683	CT cervikalne hrbtenice	2	14	13	29	1	2	2	5	2	3
1684	CT torakalne hrbtenice	5	9	7	21	1	0	1	2	1	1
1685	CT lumbo-sakralne hrbtenice	14	55	37	106	5	8	1	14	4	0
1687	CT skeleta medenice	3	6	1	10	1	0	0	1	3	1
1688	CT kolkov	3	17	2	22	1	3	0	4	2	1
1689	CT SIS (sakroiliakalnega sklepa)	0	3	2	5	0	1	0	1	0	0
1690	CT artrografija rame brez KS	2	14	36	52	0	1	0	1	6	2
1691	CT kolena	7	22	14	43	5	3	1	9	6	2
1692	CT rame	7	17	2	26	3	1	0	4	2	0
1693	CT gležnja	10	24	19	53	3	0	4	7	5	2

VZS	VZS naziv	Čakajoči "Zelo hitro" 1. 9. 2020	Čakajoči "Hitro" 1. 9. 2020	Čakajoči "Redno" 1. 9. 2020	Čakajoči skupaj 1. 9. 2020	Čakajoči nad dop. ČD "Zelo hitro" 1. 9. 2020	Čakajoči nad dop. ČD "Hitro" 1. 9. 2020	Čakajoči nad dop. ČD "Redno" 1. 9. 2020	Čakajoči nad dop. ČD skupaj 1. 9. 2020	Skupno število čakajočih z oznako "medicinske indikacije" 1. 9. 2020	Skupno število čakajočih na podlagi lastne želje 1. 9. 2020
1694	CT artrografija - drugo brez KS	0	1	1	2	0	0	0	0	1	0
1695	CT po ISR brez KS	0	0	0	0	0	0	0	0	0	0
1697	CT skeleta drugo - brez KS	5	9	6	20	0	2	0	2	4	1
1698	CT - dentalni	0	0	0	0	0	0	0	0	0	0
1699	CT pelvimetrija	0	0	0	0	0	0	0	0	0	0
1700	CT skeleta okončin s KS	0	0	0	0	0	0	0	0	0	0
1701	CT skeleta hrbtenice s KS	1	0	0	1	0	0	0	0	1	0
1702	CT cervikalne hrbtenice s KS	0	1	0	1	0	0	0	0	0	0
1703	CT torakalne hrbtenice s KS	0	1	0	1	0	1	0	1	0	0
1704	CT lumbo-sakralne hrbtenice s KS	0	2	1	3	0	0	0	0	1	0
1705	CT po mielografiji s KS	0	0	0	0	0	0	0	0	0	0
1706	CT skeleta medenice s KS	0	0	0	0	0	0	0	0	0	0
1707	CT artrografija rame s KS	0	8	7	15	0	2	0	2	1	1
1708	CT artrografija - drugo s KS	0	2	0	2	0	0	0	0	1	0
1709	CT po ISR s KS	0	0	0	0	0	0	0	0	0	0
1710	CT hrbtenice z intratekalno aplik. KS	0	1	0	1	0	0	0	0	1	0
1712	CT skeleta drugo s KS	1	0	1	2	1	0	0	1	0	0
1713	CT prsnih organov brez KS	63	261	178	502	23	16	12	51	147	23
1715	CT trebušnih organov brez KS	89	207	99	395	39	19	15	73	29	28
1716	CT zgornjega abdomna brez KS	3	8	2	13	0	1	0	1	3	3

VZS	VZS naziv	Čakajoči "Zelo hitro" 1. 9. 2020	Čakajoči "Hitro" 1. 9. 2020	Čakajoči "Redno" 1. 9. 2020	Čakajoči skupaj 1. 9. 2020	Čakajoči nad dop. ČD "Zelo hitro" 1. 9. 2020	Čakajoči nad dop. ČD "Hitro" 1. 9. 2020	Čakajoči nad dop. ČD "Redno" 1. 9. 2020	Čakajoči nad dop. ČD skupaj 1. 9. 2020	Skupno število čakajočih z oznako "medicinske indikacije" 1. 9. 2020	Skupno število čakajočih na podlagi lastne želje 1. 9. 2020
1717	CT medeničnih organov brez KS	0	3	0	3	0	0	0	0	0	0
1718	CT prsnega koša - pljuč HRCT	32	231	139	402	8	77	23	108	48	11
1719	CT abdomna brez KS - drugo	27	64	46	137	12	13	9	34	24	9
1720	CT pljuč protokol lungcare	2	13	21	36	0	1	2	3	5	1
1721	CT urografija	5	39	12	56	1	6	0	7	7	1
1722	CT širokega črevesa brez KS	1	10	1	12	0	3	0	3	6	1
1723	CT ozkega črevesa brez KS	0	0	0	0	0	0	0	0	0	0
1724	CT prsnih organov s KS	129	534	256	919	52	166	67	285	180	48
1725	CT trebušnih organov s KS	221	515	196	932	60	126	23	209	323	57
1726	CT zgornjega abdomna s KS	5	27	20	52	2	7	3	12	11	1
1727	CT medeničnih organov s KS	1	2	0	3	1	1	0	2	0	0
1728	CT jeter s portalnim ojačanjem	0	1	0	1	0	0	0	0	0	0
1729	CT urografija - KS	39	101	28	168	16	44	5	65	48	2
1730	CT širokega črevesa s KS	3	17	15	35	1	5	0	6	22	1
1731	CT ozkega črevesa s KS	0	0	0	0	0	0	0	0	0	0
1732	CTA torakalne aorte	11	88	72	171	1	9	2	12	105	6
1733	CTA abdominalne aorte	6	63	91	160	2	5	6	13	106	5
1734	CTA pelvičnih žil	0	10	4	14	0	0	0	0	9	0
1735	CTA zgornjih okončin	1	6	3	10	1	0	0	1	8	0
1736	CTA pljučnih arterij	4	8	6	18	1	2	2	5	5	0

VZS	VZS naziv	Čakajoči "Zelo hitro" 1. 9. 2020	Čakajoči "Hitro" 1. 9. 2020	Čakajoči "Redno" 1. 9. 2020	Čakajoči skupaj 1. 9. 2020	Čakajoči nad dop. ČD "Zelo hitro" 1. 9. 2020	Čakajoči nad dop. ČD "Hitro" 1. 9. 2020	Čakajoči nad dop. ČD "Redno" 1. 9. 2020	Čakajoči nad dop. ČD skupaj 1. 9. 2020	Skupno število čakajočih z oznako "medicinske indikacije" 1. 9. 2020	Skupno število čakajočih na podlagi lastne želje 1. 9. 2020
1737	CTA jeter	0	0	0	0	0	0	0	0	0	0
1738	CTA ledvic	1	3	3	7	1	0	0	1	2	1
1739	CTA selektivne angiografije	0	4	5	9	0	0	0	0	6	0
1740	CTA aorto- cervikalna	26	146	88	260	14	35	5	54	17	4
1741	CTA pelvičnih a. in a. spodnjih okončin	38	235	80	353	10	47	7	64	121	7
1742	CTA torakalne in abdominalne aorte	17	82	42	141	1	4	2	7	109	2
1743	CTA možganskih arterij	5	72	83	160	3	15	17	35	4	5
1744	CTA venografija možganov	0	2	1	3	0	1	0	1	0	0
1745	CTA venografija vratu	0	0	0	0	0	0	0	0	0	0
1746	CTA venografija drugo	0	1	1	2	0	0	0	0	1	0
1747	CTA srca - prikaz kalcinacij	0	0	0	0	0	0	0	0	0	0
1748	CTA srca - prikaz morfoloških struktur	2	14	8	24	0	1	0	1	19	0
1749	CTA srca - prikaz funkcije	0	4	9	13	0	0	0	0	12	1
1750	CTA koronarnih arterij	24	270	148	442	5	91	53	149	203	12
1755	MR glave brez kontrasta	136	1.650	1.148	2.934	76	895	406	1.377	287	175
1756	MR obraza in drugo brez KS	5	14	15	34	4	5	9	18	3	2
1757	MR vratu brez KS	10	43	15	68	4	19	5	28	3	5
1758	MR multipla skleroza brez KS	2	62	112	176	0	42	34	76	2	9
1759	MR glave s KS	65	619	1.257	1.941	47	340	710	1.097	223	139
1760	MR obraza in drugo s KS	1	6	5	12	0	2	4	6	5	1

VZS	VZS naziv	Čakajoči "Zelo hitro" 1. 9. 2020	Čakajoči "Hitro" 1. 9. 2020	Čakajoči "Redno" 1. 9. 2020	Čakajoči skupaj 1. 9. 2020	Čakajoči nad dop. ČD "Zelo hitro" 1. 9. 2020	Čakajoči nad dop. ČD "Hitro" 1. 9. 2020	Čakajoči nad dop. ČD "Redno" 1. 9. 2020	Čakajoči nad dop. ČD skupaj 1. 9. 2020	Skupno število čakajočih z oznako "medicinske indikacije" 1. 9. 2020	Skupno število čakajočih na podlagi lastne želje 1. 9. 2020
1762	MR multipla skleroza s KS	9	80	89	178	6	34	26	66	16	20
1763	MR vratu s KS	3	20	11	34	2	10	5	17	9	0
1764	MR cervikalne hrbtenice	70	616	484	1.170	30	175	77	282	115	75
1765	MR rame	77	555	171	803	39	232	6	277	76	25
1766	MR torakalne hrbtenice	25	162	120	307	14	38	19	71	41	16
1767	MR komolca	6	41	12	59	4	9	3	16	12	1
1768	MR lumbosakralne hrbtenice	188	1.638	1.038	2.864	65	335	99	499	238	93
1769	MR zapestja	16	78	22	116	5	23	5	33	14	2
1770	MR roke	8	69	10	87	0	41	1	42	14	4
1771	MR kolka	27	149	80	256	16	55	24	95	33	9
1772	MR kolena	163	916	573	1.652	38	143	61	242	121	59
1773	MR gležnja	24	145	74	243	16	25	12	53	20	11
1774	MR stopala	20	106	60	186	14	48	12	74	13	9
1776	MR skeleta brez KS - drugo	13	50	24	87	8	9	1	18	6	8
1777	MR SIS (sakroliakalnega sklepa) brez KS	5	176	35	216	1	109	4	114	24	6
1778	MR cervikalne hrbtenice s KS	8	47	40	95	4	18	14	36	20	6
1779	MR torakalne hrbtenice s KS	7	28	30	65	4	11	6	21	23	5
1780	MR komolca s KS	0	0	1	1	0	0	1	1	0	0
1781	MR lumbosakralne hrbtenice s KS	10	87	65	162	6	13	16	35	36	9
1782	MR rame s KS	9	24	2	35	6	11	0	17	6	2

VZS	VZS naziv	Čakajoči "Zelo hitro" 1. 9. 2020	Čakajoči "Hitro" 1. 9. 2020	Čakajoči "Redno" 1. 9. 2020	Čakajoči skupaj 1. 9. 2020	Čakajoči nad dop. ČD "Zelo hitro" 1. 9. 2020	Čakajoči nad dop. ČD "Hitro" 1. 9. 2020	Čakajoči nad dop. ČD "Redno" 1. 9. 2020	Čakajoči nad dop. ČD skupaj 1. 9. 2020	Skupno število čakajočih z oznako "medicinske indikacije" 1. 9. 2020	Skupno število čakajočih na podlagi lastne želje 1. 9. 2020
1783	MR zapestja s KS	1	3	2	6	0	0	1	1	4	0
1784	MR roke s KS	3	1	1	5	0	0	0	0	5	0
1785	MR kolka s KS	3	12	6	21	1	5	0	6	5	2
1786	MR kolena s KS	1	14	8	23	1	4	3	8	4	0
1787	MR gležnja s KS	1	4	2	7	0	1	0	1	2	0
1788	MR stopala s KS	1	7	9	17	0	2	2	4	2	0
1789	MR skeleta s KS - drugo	5	5	3	13	1	2	0	3	7	0
1790	MR SIS (sakroliakalnega sklepa) s KS	0	4	3	7	0	2	2	4	1	0
1791	MR prsnega koša	5	4	7	16	2	0	0	2	7	1
1792	MR trebušnih organov	29	55	73	157	21	18	19	58	20	28
1793	MR abdomna- drugo	10	33	24	67	2	11	6	19	20	6
1794	MR zgornjega abdomna	3	15	14	32	2	3	7	12	2	7
1795	MR medenice	35	61	27	123	15	27	5	47	26	6
1796	MR jeter	19	34	32	85	9	7	8	24	21	12
1797	MR dojke	7	21	11	39	2	0	1	3	0	6
1798	MR prsnega koša s KS	1	3	5	9	1	1	2	4	1	1
1799	MR trebušnih organov s KS	22	40	20	82	14	19	7	40	26	2
1800	MR abdomna s KS - drugo	7	28	12	47	4	10	5	19	15	2
1801	MR zgornjega abdomna s KS	6	18	9	33	2	5	2	9	19	2
1802	MR medenice s KS	30	113	29	172	12	16	10	38	70	12

VZS	VZS naziv	Čakajoči "Zelo hitro" 1. 9. 2020	Čakajoči "Hitro" 1. 9. 2020	Čakajoči "Redno" 1. 9. 2020	Čakajoči skupaj 1. 9. 2020	Čakajoči nad dop. ČD "Zelo hitro" 1. 9. 2020	Čakajoči nad dop. ČD "Hitro" 1. 9. 2020	Čakajoči nad dop. ČD "Redno" 1. 9. 2020	Čakajoči nad dop. ČD skupaj 1. 9. 2020	Skupno število čakajočih z oznako "medicinske indikacije" 1. 9. 2020	Skupno število čakajočih na podlagi lastne želje 1. 9. 2020
1803	MR jeter s kontrastom	22	49	16	87	11	14	4	29	42	1
1804	MR dojke s KS	2	7	28	37	1	4	3	8	4	5
1805	MRA možganskega žilja - arterije TOF	15	254	209	478	7	136	96	239	48	31
1806	MRA možganskega žilja - vene TOF	0	9	6	15	0	7	3	10	2	1
1807	MRA aorto- cervikalna TOF	8	14	17	39	5	8	8	21	3	5
1808	MRA torakalne aorte TOF	0	7	11	18	0	0	0	0	18	0
1809	MRA abdominalne aorte TOF	0	0	0	0	0	0	0	0	0	0
1810	MRA pljučnih arterij TOF	0	0	2	2	0	0	0	0	2	0
1811	MRA pelvično žilje TOF	1	1	0	2	0	0	0	0	0	1
1812	MRA ekstremiteti (vsaka okončina posebej) TOF	0	3	0	3	0	0	0	0	1	0
1813	MRA renalno žilje TOF	0	1	3	4	0	0	0	0	0	0
1814	MRA TOF - drugo	1	30	1	32	1	28	1	30	0	1
1815	MRA možganskega žilja - arterije KS	5	21	55	81	1	8	27	36	6	12
1816	MRA možganskega žilja - vene KS	0	3	3	6	0	2	2	4	2	0
1817	MRA aorto- cervikalna KS	0	6	5	11	0	4	3	7	2	0
1818	MRA torakalne aorte KS	0	15	41	56	0	1	1	2	48	0
1819	MRA abdominalne aorte KS	1	3	10	14	0	0	0	0	4	1
1820	MRA pljučnih arterij KS	0	0	0	0	0	0	0	0	0	0
1821	MRA pelvično žilje KS	0	2	1	3	0	0	0	0	1	0
1822	MRA pelvičnih a. In arterij spodnjih udov	2	7	4	13	0	2	1	3	4	1

VZS	VZS naziv	Čakajoči "Zelo hitro" 1. 9. 2020	Čakajoči "Hitro" 1. 9. 2020	Čakajoči "Redno" 1. 9. 2020	Čakajoči skupaj 1. 9. 2020	Čakajoči nad dop. ČD "Zelo hitro" 1. 9. 2020	Čakajoči nad dop. ČD "Hitro" 1. 9. 2020	Čakajoči nad dop. ČD "Redno" 1. 9. 2020	Čakajoči nad dop. ČD skupaj 1. 9. 2020	Skupno število čakajočih z oznako "medicinske indikacije" 1. 9. 2020	Skupno število čakajočih na podlagi lastne želje 1. 9. 2020
1823	MRA renalno žilje KS	0	0	0	0	0	0	0	0	0	0
1824	MRA zgornje okončine s KS	0	1	0	1	0	0	0	0	1	0
1825	MRA prsnega koša s KS	0	0	1	1	0	0	0	0	1	0
1826	MRA hrbtenice s KS	0	0	0	0	0	0	0	0	0	0
1827	MRA trebuha s KS	1	1	0	2	1	0	0	1	0	0
1828	MRA medenice s KS	0	0	1	1	0	0	0	0	0	1
1829	MRA drugih področij s KS	0	1	2	3	0	0	1	1	2	0
1830	MRA pljučnih ven s KS	0	0	0	0	0	0	0	0	0	0
1831	MR srca - prikaz morfoloških struktur brez KS	8	52	27	87	5	16	6	27	22	3
1832	MR srca - prikaz funkcije brez KS	6	49	8	63	3	19	2	24	11	2
1833	MR srca - prikaz morfoloških struktur s KS	24	179	86	289	10	45	7	62	190	2
1834	MR srca - prikaz funkcije s KS	23	117	92	232	11	39	5	55	133	3
1835	MR koronarnih arterij s KS	0	2	1	3	0	0	0	0	3	0
1836	MRA srca in velikih žil - prikaz pretoka s KS	0	6	7	13	0	0	0	0	10	2
1852	Rtg prstov rok	0	38	35	73	0	10	2	12	1	6
1853	Rtg dlani	1	36	19	56	0	8	0	8	3	2
1854	Rtg zapestja	9	14	16	39	1	4	0	5	2	2
1855	RTG os naviculare	0	0	0	0	0	0	0	0	0	0
1856	Rtg podlahti	0	1	1	2	0	0	0	0	0	0
1857	Rtg komolca	6	19	8	33	0	3	0	3	0	5

VZS	VZS naziv	Čakajoči "Zelo hitro" 1. 9. 2020	Čakajoči "Hitro" 1. 9. 2020	Čakajoči "Redno" 1. 9. 2020	Čakajoči skupaj 1. 9. 2020	Čakajoči nad dop. ČD "Zelo hitro" 1. 9. 2020	Čakajoči nad dop. ČD "Hitro" 1. 9. 2020	Čakajoči nad dop. ČD "Redno" 1. 9. 2020	Čakajoči nad dop. ČD skupaj 1. 9. 2020	Skupno število čakajočih z oznako "medicinske indikacije" 1. 9. 2020	Skupno število čakajočih na podlagi lastne želje 1. 9. 2020
1858	RTG nadlahti	0	0	0	0	0	0	0	0	0	0
1859	Rtg rame	20	132	104	256	1	14	0	15	13	22
1860	RTG prstov nog	1	4	8	13	1	0	0	1	0	0
1861	Rtg stopala	12	53	82	147	0	3	11	14	3	8
1862	Rtg petnice	5	41	40	86	1	3	0	4	0	4
1863	Rtg gležnja	7	37	36	80	0	3	6	9	5	2
1864	Rtg goleni	4	9	6	19	0	1	1	2	5	2
1865	Rtg kolena	28	165	265	458	5	16	11	32	12	33
1866	RTG pogačice	1	3	5	9	1	1	0	2	1	0
1867	Rtg stegenice	3	4	6	13	0	1	0	1	0	1
1868	Rtg kolka	18	121	142	281	5	8	0	13	14	26
1869	Rtg medenice	15	65	131	211	3	3	14	20	10	18
1870	Rtg sakroiliakalnega sklepa - SIS	3	13	8	24	0	7	0	7	0	3
1871	Rtg cervikalne hrbtenice	14	115	125	254	0	6	3	9	23	17
1872	Rtg torakalne hrbtenice	5	48	46	99	0	1	0	1	8	6
1873	Rtg lumbosakralne hrbtenice	31	206	253	490	5	10	9	24	33	52
1874	Rtg hrbtenice v predelu L5-S1	6	25	20	51	0	0	1	1	14	2
1875	Rtg trtice	1	2	1	4	0	1	0	1	0	0
1876	RTG ključnice	2	1	3	6	0	0	0	0	0	0
1877	Rtg sternoklavikularnega sklepa	1	0	0	1	0	0	0	0	0	0

VZS	VZS naziv	Čakajoči "Zelo hitro" 1. 9. 2020	Čakajoči "Hitro" 1. 9. 2020	Čakajoči "Redno" 1. 9. 2020	Čakajoči skupaj 1. 9. 2020	Čakajoči nad dop. ČD "Zelo hitro" 1. 9. 2020	Čakajoči nad dop. ČD "Hitro" 1. 9. 2020	Čakajoči nad dop. ČD "Redno" 1. 9. 2020	Čakajoči nad dop. ČD skupaj 1. 9. 2020	Skupno število čakajočih z oznako "medicinske indikacije" 1. 9. 2020	Skupno število čakajočih na podlagi lastne želje 1. 9. 2020
1878	Rtg lopatice	0	2	0	2	0	0	0	0	0	0
1879	Rtg reber	3	10	5	18	1	1	0	2	1	3
1880	RTG prsnice (sternuma)	2	1	8	11	0	0	0	0	5	3
1881	RTG glave	1	0	2	3	0	0	0	0	0	0
1882	Rtg sinusov	3	5	3	11	0	1	0	1	1	1
1883	Rtg nosa	0	0	0	0	0	0	0	0	0	0
1884	Rtg po schullerju	0	1	2	3	0	0	0	0	0	1
1885	RTG ličnice	0	0	0	0	0	0	0	0	0	0
1886	Rtg orbit	0	0	0	0	0	0	0	0	0	0
1887	RTG spodnje čeljusti (mandibule)	1	0	1	2	0	0	0	0	0	0
1888	Rtg pc	21	118	439	578	5	25	141	171	33	99
1889	Rtg abdomna	0	4	3	7	0	0	0	0	0	1
1893	Nativno slikanje ledvic	0	1	2	3	0	0	0	0	1	0
1894	Intravenska urografija - IVU	2	1	5	8	2	0	1	3	2	1
1895	Retrogradna pielografija	0	0	0	0	0	0	0	0	0	0
1898	Perkutana anterogradna pielografija	0	0	0	0	0	0	0	0	0	0
1921	angiografija (brez koronarne angiografije)	9	18	6	33	7	6	0	13	0	1
1926	RTG solzevodov	0	0	0	0	0	0	0	0	0	0
1927	RTG prvega vratnega vretenca (dens)	0	0	0	0	0	0	0	0	0	0
1931	UZ vratu	78	456	809	1.343	35	203	196	434	230	171

VZS	VZS naziv	Čakajoči "Zelo hitro" 1. 9. 2020	Čakajoči "Hitro" 1. 9. 2020	Čakajoči "Redno" 1. 9. 2020	Čakajoči skupaj 1. 9. 2020	Čakajoči nad dop. ČD "Zelo hitro" 1. 9. 2020	Čakajoči nad dop. ČD "Hitro" 1. 9. 2020	Čakajoči nad dop. ČD "Redno" 1. 9. 2020	Čakajoči nad dop. ČD skupaj 1. 9. 2020	Skupno število čakajočih z oznako "medicinske indikacije" 1. 9. 2020	Skupno število čakajočih na podlagi lastne želje 1. 9. 2020
1938	Doppler ehografija	2	97	177	276	2	65	62	129	1	7
1941	UZ vratnih žil	120	1808	4426	6354	69	739	1824	2632	526	515
1943	UZ dojk obojestransko	54	539	1.727	2.320	12	162	685	859	782	43
1944	UZ dojk enostransko	4	94	75	173	0	38	21	59	15	5
1952	Usmerjen UZ srca	61	745	1.041	1.847	50	564	638	1.252	351	41
1983	UZ sklepa	56	324	102	482	38	190	25	253	35	17
1985	UZ kolka novorojenčkov	1	3	132	136	0	0	0	0	39	3
1986	UZ kolka dojenčkov	5	62	952	1.019	4	1	0	5	210	8
1991	UZ mehkih tkiv	97	643	322	1.062	56	341	64	461	149	71
1992	UZ preiskava ene bezgavčne lože	2	8	9	19	2	3	1	6	1	5
2006	Artroskopija kolena (diagnostična in terapevtska)	69	535	1.207	1.811	44	26	75	145	102	139
2017	Mamografija (vključuje odčitavanje slike, izključuje preventivno presejanje)	10	52	338	400	2	2	79	83	121	18
2072	Kriokauterizacija ali krioterapija (postopek v dermatologiji)	0	4	0	4	0	0	0	0	0	0
2077	Odstranitev polipov	0	12	5	17	0	3	2	5	2	0
2104	Revizijska operacija kolka	4	45	16	65	3	2	0	5	17	4
2105	Revizijska operacija kolena	3	26	11	40	2	1	0	3	10	2
2106	Revizijska operacija ramena	2	2	2	6	1	0	0	1	1	0
2107	Vertebroplastika	1	2	0	3	1	0	0	1	0	0
2108	Operacija hrbtenice - dekompresija	17	200	379	596	11	35	76	122	81	17

VZS	VZS naziv	Čakajoči "Zelo hitro" 1. 9. 2020	Čakajoči "Hitro" 1. 9. 2020	Čakajoči "Redno" 1. 9. 2020	Čakajoči skupaj 1. 9. 2020	Čakajoči nad dop. ČD "Zelo hitro" 1. 9. 2020	Čakajoči nad dop. ČD "Hitro" 1. 9. 2020	Čakajoči nad dop. ČD "Redno" 1. 9. 2020	Čakajoči nad dop. ČD skupaj 1. 9. 2020	Skupno število čakajočih z oznako "medicinske indikacije" 1. 9. 2020	Skupno število čakajočih na podlagi lastne želje 1. 9. 2020
2109	Operacija hrbtenice - spondilodeza	15	277	797	1.089	9	75	403	487	110	6
2111	Operacija skolioze	0	2	7	9	0	0	3	3	0	0
2115	Artrodeza ramena	0	1	0	1	0	0	0	0	1	0
2160	Lažji posegi v otorinolaringologiji (ORL) in maksilofacialni kirurgiji v lokalni anesteziji	3	31	60	94	2	20	11	33	2	13
2161	Posegi na ušesu v lokalni anesteziji	8	32	47	87	6	1	3	10	2	3
2162	Posegi na bobniču ali srednjem ušesu v lokalni anesteziji	1	6	110	117	1	4	82	87	10	5
2163	Posegi na notranjem ušesu v lokalni anesteziji	0	0	10	10	0	0	0	0	0	2
2164	Kostno usidran slušni pripomoček – BAHA v lokalni anesteziji	0	1	34	35	0	0	34	34	1	0
2165	Posegi na mandljih v lokalni anesteziji	1	4	14	19	1	1	3	5	1	6
2166	Funkcionalni posegi v nosu v lokalni anesteziji	0	6	139	145	0	2	46	48	1	22
2167	MIST (minimalno invazivna terapija sinusov) v lokalni anesteziji	0	2	33	35	0	1	3	4	1	2
2168	Druge operacije nosu v lokalni anesteziji	4	58	323	385	3	40	266	309	17	38
2170	Mali posegi malignih sprememb v otorinolaringologiji (ORL) in maksilofacialni kirurgiji v lokalni anesteziji	21	21	16	58	15	2	1	18	2	1
2171	Lažji posegi v otorinolaringologiji (ORL) in maksilofacialni kirurgiji v splošni anesteziji	0	6	32	38	0	2	18	20	7	4
2172	Posegi na mandljih pri odrasli v splošni anesteziji	5	57	265	327	5	32	215	252	22	26
2173	Posegi na mandljih in žrelnici pri otrocih v splošni anesteziji	5	56	402	463	5	28	222	255	22	43
2174	Posegi na žrelnici pri otrocih v splošni anesteziji	0	8	70	78	0	1	44	45	3	15
2175	Posegi na žrelnici in bobniču pri otrocih v splošni anesteziji	7	190	440	637	4	154	375	533	30	38

VZS	VZS naziv	Čakajoči "Zelo hitro" 1. 9. 2020	Čakajoči "Hitro" 1. 9. 2020	Čakajoči "Redno" 1. 9. 2020	Čakajoči skupaj 1. 9. 2020	Čakajoči nad dop. ČD "Zelo hitro" 1. 9. 2020	Čakajoči nad dop. ČD "Hitro" 1. 9. 2020	Čakajoči nad dop. ČD "Redno" 1. 9. 2020	Čakajoči nad dop. ČD skupaj 1. 9. 2020	Skupno število čakajočih z oznako "medicinske indikacije" 1. 9. 2020	Skupno število čakajočih na podlagi lastne želje 1. 9. 2020
2176	Operacije malignih tumorjev v otorinolaringologiji (ORL) in maksilofacialni kirurgiji v splošni anesteziji	8	9	4	21	2	7	2	11	2	0
2177	Funkcionalne estetske operacije nosu v splošni anesteziji	3	12	180	195	3	10	128	141	12	11
2178	Endoskopske operacije obnosnih votlin v splošni anesteziji	22	77	253	352	19	50	216	285	35	22
2179	Pansinusne operacije v splošni anesteziji	0	10	30	40	0	2	9	11	0	4
2180	Operacije tumorjev obnosnih votlin v splošni anesteziji	0	0	0	0	0	0	0	0	0	0
2181	Druge operacije obnosnih votlin v splošni anesteziji	3	13	99	115	3	8	62	73	4	12
2214	Vestibuloplastika	0	0	1	1	0	0	0	0	0	1
2215	Odstranitev eksostoz	0	0	1	1	0	0	0	0	0	0
2217	Zapora antrooralne komunikacije	0	0	0	0	0	0	0	0	0	0
2230	Ekscizija majhnih tumorjev v oralni kirurgiji	0	7	36	43	0	7	34	41	2	0
2233	Obravnavna boleznj slinavk	1	3	5	9	1	1	1	3	1	1
2237	Zdravljenje recesije dlesni	0	0	0	0	0	0	0	0	0	0
2271	UZ skrotuma	40	199	310	549	22	83	73	178	76	100
2284	RTG celotne hrbtenice	2	22	22	46	2	3	0	5	4	4
2309	Druge ušesne operacije	3	55	201	259	3	40	170	213	42	0
2329	PTA (perkutana transluminalna angioplastika)	11	16	69	96	2	7	14	23	0	0
2345	MR protokol epilepsija brez KS	3	43	25	71	2	18	5	25	33	1
2346	MR protokol epilepsija s KS	0	17	10	27	0	2	3	5	16	0
2347	MR multipla skleroza s KS s 3D	2	110	131	243	2	96	96	194	12	3

VZS	VZS naziv	Čakajoči "Zelo hitro" 1. 9. 2020	Čakajoči "Hitro" 1. 9. 2020	Čakajoči "Redno" 1. 9. 2020	Čakajoči skupaj 1. 9. 2020	Čakajoči nad dop. ČD "Zelo hitro" 1. 9. 2020	Čakajoči nad dop. ČD "Hitro" 1. 9. 2020	Čakajoči nad dop. ČD "Redno" 1. 9. 2020	Čakajoči nad dop. ČD skupaj 1. 9. 2020	Skupno število čakajočih z oznako "medicinske indikacije" 1. 9. 2020	Skupno število čakajočih na podlagi lastne želje 1. 9. 2020
2348	MR celotne hrbtenice	5	23	16	44	2	4	3	9	22	1
2349	MRCP (pregled žolčnega sistema)	41	127	120	288	14	38	23	75	159	15
2350	MR enterografija	4	15	10	29	1	5	3	9	12	1
2351	MR male medenice	26	55	12	93	10	7	1	18	32	4
2352	MR male medenice s KS	36	231	37	304	10	68	3	81	171	5
2353	MR srca in velikih žil brez KS	0	6	2	8	0	0	0	0	7	1
2356	CT zapestja	8	14	3	25	3	0	0	3	5	0
2357	CT komolca	3	5	2	10	0	0	0	0	4	0
2358	CT jeter s KS - 4 faze	1	10	9	20	1	2	0	3	2	1
2359	CT srca - prikaz kalcinacij	0	4	4	8	0	0	0	0	8	0
2372	Posegi v zunanjem ušesu	0	1	18	19	0	0	14	14	0	2
2373	Drugi posegi na bobniču in srednjem ušesu	0	3	93	96	0	1	60	61	1	9
2374	Posegi na mastoidni in temporalni kosti	0	4	12	16	0	1	4	5	0	3
2375	Posegi na notranjem ušesu	0	0	34	34	0	0	25	25	1	8
2376	Posegi na koščicah srednjega ušesa	0	0	0	0	0	0	0	0	0	0
2378	Vstavitve/odstranitve kohlearnega implanta	0	1	16	17	0	0	16	16	0	0
2379	Operacija nosnega pretina	13	47	333	393	13	38	185	236	1	37
2380	Posegi v nosnih sinusih	0	1	3	4	0	1	3	4	0	0
2382	Radikalna ekscizija tumorja ustne votline	0	0	0	0	0	0	0	0	0	0
2383	Drugi posegi v ustih, na nebu ali jezišku	24	23	170	217	18	10	45	73	0	10

VZS	VZS naziv	Čakajoči "Zelo hitro" 1. 9. 2020	Čakajoči "Hitro" 1. 9. 2020	Čakajoči "Redno" 1. 9. 2020	Čakajoči skupaj 1. 9. 2020	Čakajoči nad dop. ČD "Zelo hitro" 1. 9. 2020	Čakajoči nad dop. ČD "Hitro" 1. 9. 2020	Čakajoči nad dop. ČD "Redno" 1. 9. 2020	Čakajoči nad dop. ČD skupaj 1. 9. 2020	Skupno število čakajočih z oznako "medicinske indikacije" 1. 9. 2020	Skupno število čakajočih na podlagi lastne želje 1. 9. 2020
2384	Drugi posegi v nosu	0	2	17	19	0	2	7	9	0	3
2401	Posegi na hrbtenici zaradi vnetja	0	0	0	0	0	0	0	0	0	0
2407	Druge ortopedske operacije gležnja in stopala	3	108	175	286	3	24	138	165	7	2
1004P	Pregled ob neplodnosti -par - prvi	3	64	186	253	1	0	0	1	66	12
1010P	Dermatološki pregled - prvi	743	4.889	5.569	11.201	544	2.074	2.386	5.004	171	496
1011P	Venerološki pregled - prvi	56	69	131	256	47	3	63	113	0	9
1012P	Flebološki pregled - prvi	36	357	685	1.078	32	250	504	786	2	21
1018P	Kardiološki pregled - prvi	582	3.691	3.338	7.611	407	1.840	1.421	3.668	343	294
1026P	Nevrološki pregled - prvi	720	2.832	1.852	5.404	553	1.322	538	2.413	75	621
1033P	Ortopedski pregled - prvi	1.180	7.522	5.200	13.902	783	3.314	2.363	6.460	82	533
1040P	Psihiatrična obravnava - prva	165	360	711	1.236	119	57	25	201	144	58
1042P	Pregled ob odvajanju odvisnosti od prepovedanih drog - prvi	0	0	1	1	0	0	0	0	0	0
1044P	Pregled ob odvajanju odvisnosti od alkohola - prvi	5	8	30	43	4	0	0	4	2	0
1045P	Revmatološki pregled - prvi	223	1.615	1.800	3.638	180	1.176	1.384	2.740	59	31
1050P	Urološki pregled - prvi	517	2.303	1.632	4.452	408	1.034	677	2.119	82	150
1053P	Diabetološki pregled - prvi	96	241	460	797	42	47	108	197	47	46
1056P	Alergološki pregled - prvi	74	395	979	1.448	46	116	585	747	13	25
1057P	Kardiološki pregled otroka - prvi	15	185	306	506	9	10	1	20	9	19
1062P	Alergološki pregled otroka - prvi	17	523	1.129	1.669	7	133	136	276	91	157

VZS	VZS naziv	Čakajoči "Zelo hitro" 1. 9. 2020	Čakajoči "Hitro" 1. 9. 2020	Čakajoči "Redno" 1. 9. 2020	Čakajoči skupaj 1. 9. 2020	Čakajoči nad dop. ČD "Zelo hitro" 1. 9. 2020	Čakajoči nad dop. ČD "Hitro" 1. 9. 2020	Čakajoči nad dop. ČD "Redno" 1. 9. 2020	Čakajoči nad dop. ČD skupaj 1. 9. 2020	Skupno število čakajočih z oznako "medicinske indikacije" 1. 9. 2020	Skupno število čakajočih na podlagi lastne želje 1. 9. 2020
1063P	Revmatološki pregled otroka - prvi	6	42	30	78	2	0	0	2	3	13
1067P	Nevrološki pregled otroka - prvi	54	391	368	813	11	15	8	34	387	85
1930P	Okulistični pregled zaradi očal - prvi	12	289	3697	3998	8	94	708	810	50	303
2182P	Ginekološki pregled (razen pregled nosečnic) na sekundarni ravni - prvi	32	408	609	1.049	6	49	77	132	38	67
2183P	Pregled ob neplodnosti - moški - prvi	6	35	291	332	5	6	1	12	30	7
2184P	Pregled ob neplodnosti - ženske - prvi	1	60	196	257	1	3	0	4	0	17
2328P	Pregled v ambulanti za zdravljenje parastomalne kože - prvi	0	3	1	4	0	2	0	2	0	0
2338P	Urološki pregled otroka- prvi	16	202	319	537	7	68	60	135	10	17
2395P	Oromaksilofacialni pregled - prvi	187	2.384	4.785	7.356	97	6	706	809	501	532

