



NACIONALNO SPREMLJANJE ČAKALNIH DOB

Mesečno poročilo za stanje na dan
1.7.2015

Ljubljana julij 2015

NACIONALNO SPREMLJANJE ČAKALNIH DOB

Mesečno poročilo za stanje na dan
1.7.2015

NIJZ

Nacionalni inštitut
za **javno zdravje**

Pripravil:
David Breznikar

Zaščita dokumenta

© 2014 NIJZ

Vse pravice pridržane. Reprodukcija po delih ali v celoti na kakršenkoli način in v kateremkoli mediju ni dovoljena brez pisnega dovoljenja avtorja. Kršitve se sankcionirajo v skladu z avtorsko pravno in kazensko zakonodajo.

POVZETEK

Seznam storitev, za katere je potrebno poročati na nacionalni ravni je določen v okviru Splošnega dogovora in je bil z Aneksom 1 spremenjen, predvsem dopolnjen in razširjen. Mesečno poročilo tako vsebuje statističen pregled čakalnih dob in števila čakajočih v skladu z novim seznamom zdravstvenih storitev, ki je prišel v veljavo s 1. septembrom 2012. Seznam je nastal z usklajevanjem nabora storitev s strani našega inštituta ter Zavoda za zdravstveno zavarovanje Slovenije. V poročilu smo tudi tokrat podali opozorila pri čakalnih dobah, ki presegajo 90 dni pri stopnji nujnosti hitro in pri čakalnih dobah, ki presegajo 180 dni oziroma 12 mesecev za področje ortopedije pri stopnji nujnosti redno.

Najdaljša dopustna čakalna doba v tem mesecu znova ni spoštovana pri revmatološki ambulanti, kjer ni izvajalca, ki bi imel čakalno dobo znotraj najdaljših dopustnih čakalnih dob. Tudi v tem mesecu znova opozarjamo na dolge čakalne dobe pri:

- Posegi in operacije hrbtenice v ortopediji s povprečno čakalno dobo 476 dni.
- Operacije krčnih žil s povprečno čakalno dobo 449 dni.
- Ortopedska operacija rame s povprečno čakalno dobo 448 dni.
- Artroplastika kolena s povprečno čakalno dobo 385 dni.
- Revmatološka ambulanta s povprečno čakalno dobo 381 dni.
- Drugi posegi na perifernem ožilju s povprečno čakalno dobo 370 dni.
- Koronarna angiografija in PTCA s povprečno čakalno dobo 248 dni.
- Operacije kile pri odraslih s povprečno čakalno dobo 241 dni.
- Posegi in operacije v ustih, grlu in žrelu s povprečno čakalno dobo 215 dni.
- Posegi na ušesu in mastoidu s povprečno čakalno dobo 201 dni.
- Ambulanta za maksilofacialno kirurgijo s povprečno čakalno dobo 191 dni.
- Operacija ščitnice s povprečno čakalno dobo 186 dni.

Tudi tokrat v poročilu objavljamo podatek o deležu čakajočih nad dopustno čakalno dobo v primerjavi s skupnim številom vseh čakajočih, ki smo ga tokrat izračunali le na ravni ambulant. Podatki kažejo, da visoko število čakajočih pri posamezni ambulanti ni pogoj za velik delež čakajočih nad dopustno čakalno dobo, več o tem si lahko ogledate v poročilu.

Stopnja poročanja v tekočem mesecu znaša 99,41%, kar pomeni, podatkov o svojih čakalnih seznamih do tega trenutka niso oddali:

- Darij Novak- dr. stomatologije
- Medicinski center Šinigoj
- Očesna ambulanta, Ljuba Neudauer, dr.med.
- Očesna ordinacija, Andrej Verk, dr.med.spec.oftalmolog
- Simed d.o.o. Zobozdravstvo in zdravstvo
- Zasebna fizioterapija Danica Vantur

V naboru 13 specialističnih ambulant, ki vključuje tudi fizioterapijo na primarni ravni, **na prvi ambulantni pregled čaka 110739 pacientov, kar pomeni 2012 oziroma 1,78% čakajočih manj kot v enakem obdobju preteklega meseca.**

Nad dopustno dolgo na prvi ambulantni pregled čaka 10569 pacientov, kar pomeni 1022 oziroma 10,70% čakajočih več kot v enakem obdobju preteklega meseca.

Na 47 izbranih zdravstvenih storitev čaka 87701 kar pomeni 813 oziroma 0,92% čakajočih manj kot v enakem obdobju preteklega meseca.

Tudi pri storitvah najdemo skupno 18121 takšnih, ki čakajo nad dopustno dolgo, kar pomeni 41 oziroma 0,23% čakajočih manj kot v enakem obdobju preteklega meseca.

Tudi tokrat v poročilu objavljamo podatek o deležu čakajočih nad dopustno čakalno dobo v primerjavi s skupnim številom vseh čakajočih, ki smo ga tokrat izračunali le na ravni ambulant. Podatki kažejo, da visoko število čakajočih pri posamezni ambulanti ni pogoj za velik delež čakajočih nad dopustno čakalno dobo, več o tem si lahko ogledate v poročilu.

KAZALO

1. SPLOŠNA ANALIZA STANJA NA DAN 1.7.2015	7
2. SPECIALISTIČNE AMBULANTE – Analiza stanja na dan 1.7.2015	8
2.1. Aktualno stanje – Čakalne dobe	9
2.2. Aktualno stanje – Število čakajočih	13
2.3. Aktualno stanje – Število čakajočih nad dopustno čakalno dobo	15
3. ZDRAVSTVENE STORITVE – Analiza stanja na dan 1.7.2015	18
3.1. Aktualno stanje – Čakalne dobe	21
3.2. Aktualno stanje – Število čakajočih	29
3.3. Aktualno stanje – Število čakajočih nad dopustno čakalno dobo	32
4. MESEČNA PRIMERJAVA ČAKALNIH DOB IN ŠTEVILA ČAKAJOČIH ZA OBDOBJE OD 1.6.2014 DO 1.7.2015	35

SEZNAM GRAFOV

Graf 1-1: Čakajoči nad in pod dopustno čakalno dobo ter delež čakajočih nad dopustno ČD v primerjavi med ambulantami in storitvami. _____	7
Graf 2-1: Povprečna čakalna doba za stanje na dan 1.7.2015 po specialističnih ambulantah glede na čakalne dni _____	9
Graf 2-2: Vrednost mediane pri posamezni specialistični ambulanti za stanje na dan 1.7.2015 _____	10
Graf 2-3: Primerjava povprečja in mediane za specialistične ambulante na dan 1.7.2015 – Stopnja HITRO _____	11
Graf 2-4: Primerjava povprečja in mediane za specialistične ambulante na dan 1.7.2015 – Stopnja REDNO _____	12
Graf 2-5: Delež in skupno število čakajočih pri specialističnih ambulantah glede na stopnjo nujnosti za stanje na dan 1.7.2015 _____	13
Graf 2-6: Skupno število čakajočih po posamezni specialistični ambulanti za stanje na dan 1.7. 2014 glede na stopnjo nujnosti. _____	14
Graf 2-7: Delež in skupno število čakajočih nad dopustno čakalno dobo pri specialističnih ambulantah glede na stopnjo nujnosti za stanje na dan 1.7.2015 _____	15
Graf 2-8: Skupno število čakajočih nad dopustno čakalno dobo po posamezni specialistični ambulanti za stanje na dan 1.7.2015 glede na stopnjo nujnosti. _____	16
Graf 2-9: Čakajoči NAD in POD dopustno ČD in delež čakajočih nad dopustno ČD pri specialističnih ambulantah za stanje na dan 1.7.2015 _____	17
Graf 3-1: Povprečna čakalna doba zdravstvenih storitev za stanje na dan 1.7.2015 _____	21
Graf 3-2: Vrednost mediane pri posamezni zdravstveni storitvi za stanje na dan 1.7.2015 _____	23
Graf 3-3: Primerjava povprečja in mediane za storitve na dan 1.7.2015 – Stopnja HITRO _____	25
Graf 3-4: Primerjava povprečja in mediane za storitve na dan 1.7.2015 – Stopnja REDNO _____	27
Graf 3-5: Delež in skupno število čakajočih pri storitvah glede na stopnjo nujnosti za stanje na dan 1.7.2015 _____	29
Graf 3-6: Skupno število čakajočih po posamezni zdravstveni storitvi za stanje na dan 1.7.2015 glede na stopnjo nujnosti. _____	30
Graf 3-7: Delež in skupno število čakajočih nad dopustno čakalno dobo pri zdravstvenih storitvah glede na stopnjo nujnosti za stanje na dan 1.7.2015 _____	32
Graf 3-8: Skupno število čakajočih nad dopustno čakalno dobo po posamezni zdravstveni storitvi za stanje na dan 1.7.2015 glede na stopnjo nujnosti. _____	33
Graf 4-1: Mesečna primerjava povprečnih čakalnih dob za izbrane specialistične ambulante s stanjem na dan 1.6.2014 in 1.7.2015 _____	35
Graf 4-2: Mesečna primerjava skupnega števila čakajočih (obe stopnji nujnosti) za izbrane specialistične ambulante s stanjem na dan 1.6.2014 in 1.7.2015 _____	36
Graf 4-3: Mesečna primerjava povprečnih čakalnih dob za izbrane zdravstvene storitve s stanjem na dan 1.6.2014 in 1.7.2015 _____	37
Graf 4-4: Mesečna primerjava skupnega števila čakajočih (obe stopnji nujnosti) za izbrane zdravstvene storitve s stanjem na dan 1.6.2014 in 1.7.2015 _____	38

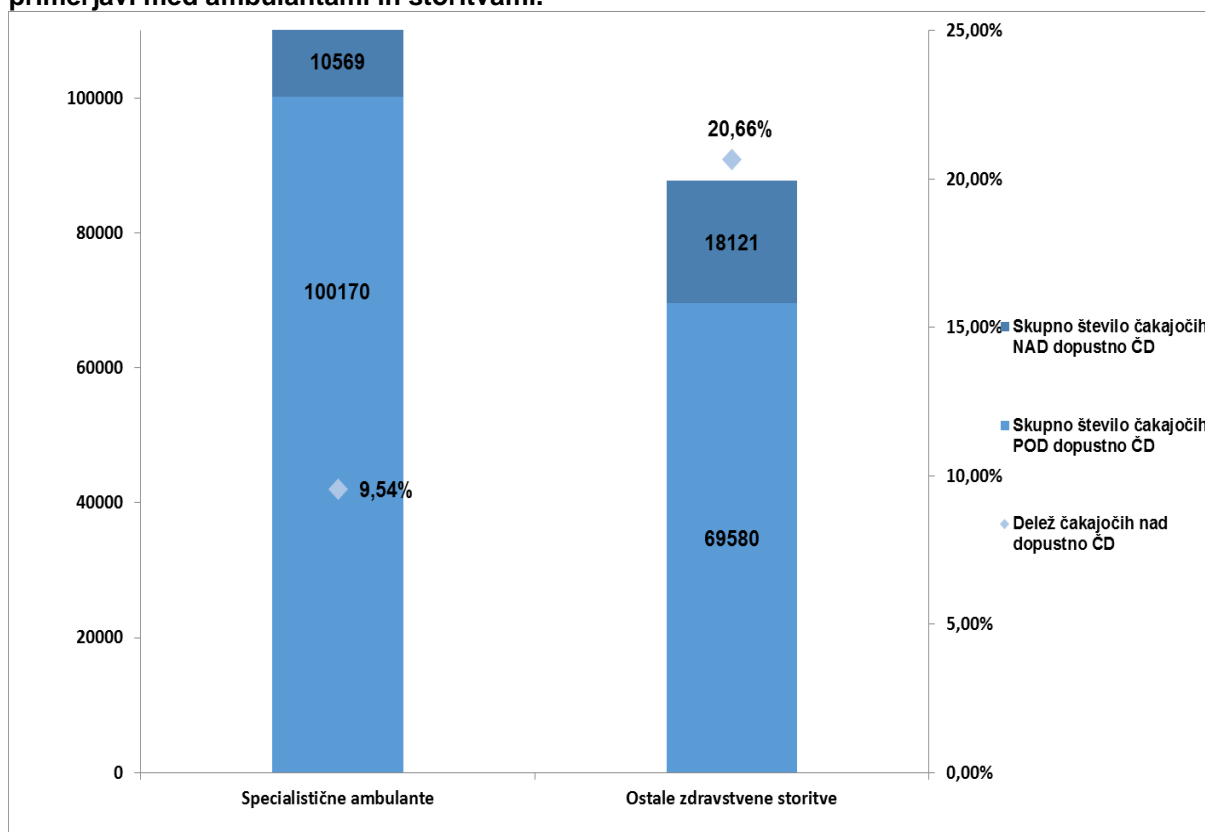
SEZNAM TABEL

Tabela 2-1: Povprečne čakalne dobe po specialističnih ambulantah na dan 1.7.2015. _____	8
Tabela 3-1: Povprečne čakalne dobe po storitvah na dan 1.7.2015. _____	18

1. SPLOŠNA ANALIZA STANJA NA DAN 1.7.2015

V poglavju predstavljamo skupno število vseh čakajočih, število čakajočih nad dopustno čakalno dobo in njihov delež v primerjavi med specialističnimi ambulantami in drugimi zdravstvenimi storitvami.

Graf 1-1: Čakajoči nad in pod dopustno čakalno dobo ter delež čakajočih nad dopustno ČD v primerjavi med ambulantami in storitvami.



Na dan 1.7.2015 je v 13 izbranih specialističnih ambulantah na 1. pregled čakalo 110739 pacientov, od tega jih je na dopustno mejo čakalo 10569 kar predstavlja 9,54% od vseh čakajočih na ambulantni pregled. Na drugi strani je na 47 izbranih zdravstvenih storitev čakalo 87701 pacientov, od tega jih je nad dopustno mejo čakalo 18121 kar predstavlja 20,66% od vseh čakajočih na storitveni pregled.

V nadaljevanju bolj podrobno predstavljamo podrobnejše analize podatkov, ločene glede na specialistično ambulanto in zdravstveno storitev

2. SPECIALISTIČNE AMBULANTE – Analiza stanja na dan 1.7.2015

Tabela 2-1: Povprečne čakalne dobe po specialističnih ambulantah na dan 1.7.2015.

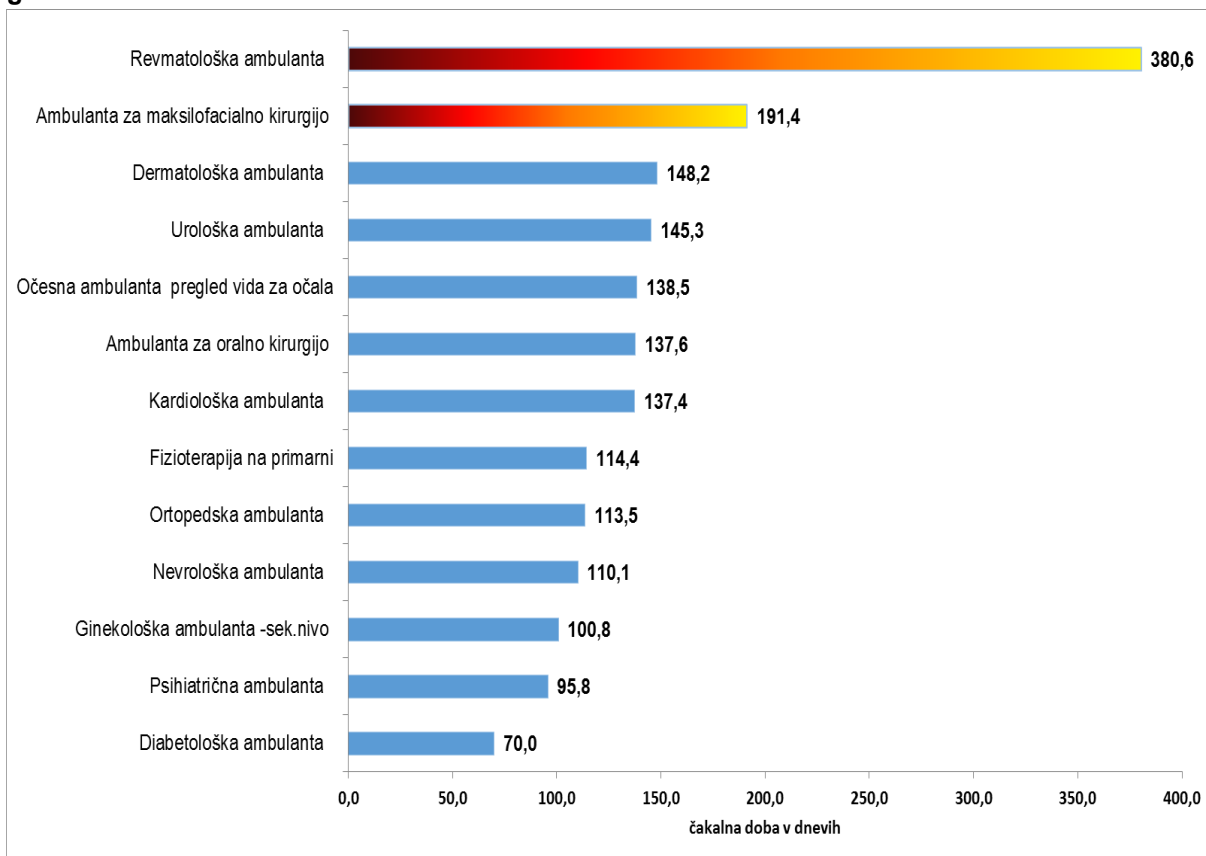
Kjer čakalne dobe presegajo dopustno čakalno dobo je to označeno z rdečim odebeljenim tiskom. Povprečje čakalnih dob in števila čakajočih je bilo izračunano kot uteženi delež čakalnih dob in števila čakajočih po obeh stopnjah nujnosti. Minimalne in maksimalne vrednosti po izvajalcih veljajo za stopnjo nujnosti redno, skupno število čakajočih pa predstavlja vsoto vseh čakajočih pri obeh stopnjah nujnosti.

Ambulante	Povprečna čakalna doba	Izvajalec z maksimalno čakalno dobo	Izvajalec z minimalno čakalno dobo	Mediana čakalnih dob	Skupno število čakajočih	Skupno število čakajočih nad dopustno čakalno dobo	Delež čakajočih nad dopustno čakalno dobo	Sprememba čakalne dobe glede na pretekli mesec
Revmatološka ambulanta	380,6	UKC Maribor - 690 dni	SB Novo mesto - 277 dni	469	3894	2532	65,02%	↓
Ambulanta za maksilofacialno kirurgijo	191,4	UKC Ljubljana - 317 dni	Mag. Borut Sotošek, dr. med. - 0 dni	158	3041	1420	46,70%	↑
Dermatološka ambulanta	148,2	Natalija Evdakova Bodiroža s.p. - 353 dni	Hudej Suzana - Dermatološka Ambulanta - 30 dni	152	13507	589	4,36%	↑
Urološka ambulanta	145,3	SB Slovenj Gradec - 352 dni	ZD Sežana - 35 dni	149	3962	437	11,03%	↑
Očesna ambulanta pregled vida za očala	138,5	Optomed Optometrija In Trgovina d.o.o. - 330 Dni	Art optika d.o.o. - 0 dni	168	21471	1517	7,07%	↑
Ambulanta za oralno kirurgijo	137,6	Medden s d.o.o. - 229 dni	Mag. Borut Sotošek, dr. med. - 0 dni	151	5045	873	17,30%	↕
Kardiološka ambulanta	137,4	ZD Lendava - 420 dni	Vodopivec Vesna - 14 dni	121	10698	842	7,87%	↑
Fizioterapija na primarni	114,4	Terme Olimia d.d. - 987 dni	Fizio Andrea - 10 dni	123	26006	758	2,91%	↓
Ortopedska ambulanta	113,5	UKC Ljubljana - 200 dni	Borko Lucijan - 7 dni	110	14257	1107	7,76%	↑
Nevrološka ambulanta	110,1	SB Murska Sobota - 234 dni	Zavod Revita - 30 dni	107	4472	414	9,26%	↓
Ginekološka ambulanta - sek.nivo	100,8	SB Izola - 270 dni	Bolnišnica za ženske bolezni Postojna - 0 dni	90	1100	25	2,27%	↑
Psihiatrična ambulanta	95,8	Peter Kapš, dr.med. - 289 dni	Psihiatrična ambulanta, Bojan Filipič, dr. med. - 0 dni	74	2468	45	1,82%	↑
Diabetološka ambulanta	70,0	ZD Ljubljana center - 217 dni	Camlek Tomaž - 0 dni	73	818	10	1,22%	↑

2.1. Aktualno stanje – Čakalne dobe

V poglavju predstavljamo povprečne čakalne dobe v tekočem mesecu na ravni specialističnih ambulant, kjer bomo primerjali povprečja in mediano uteženih čakalnih dob.

Graf 2-1: Povprečna čakalna doba za stanje na dan 1.7.2015 po specialističnih ambulantah glede na čakalne dni



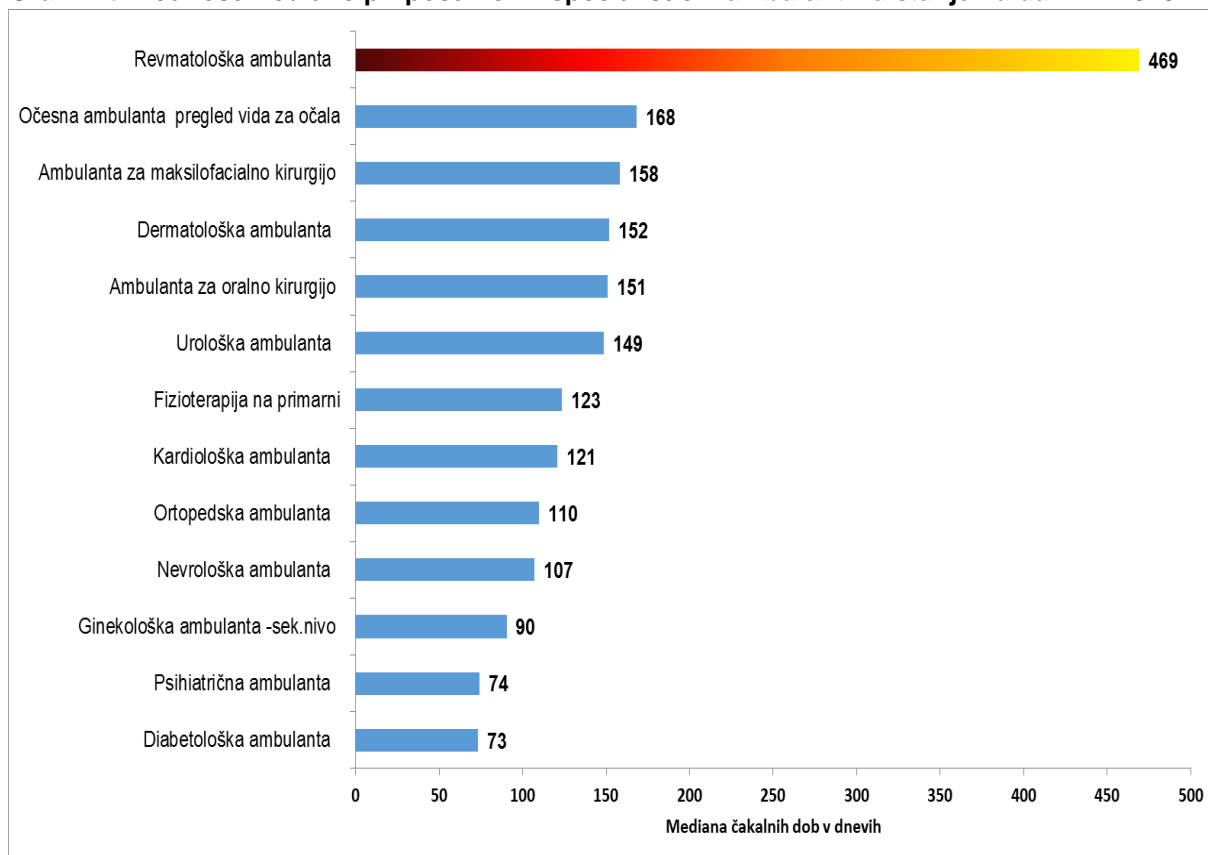
Čakalna doba je izračunana kot uteženi delež čakalnih dob po obeh stopnjah nujnosti

V grafu so rdeče obarvane tiste ambulate, pri katerih je povprečna čakalna doba preseгла kritično čakalno dobo 180 dni oz. 12 mesecev v primeru ortopedije. Postavljeno mejo v povprečju presega:

- Revmatološka ambulanta s povprečno čakalno dobo 381 dni.
- Ambulanta za maksilofacialno kirurgijo s povprečno čakalno dobo 191 dni.

V naslednjem grafu prikazujemo še eno od mer srednjih vrednosti – mediano, ki nam pove, kolikšna je dolžina čakalne dobe, kjer polovica vseh pacientov pri storitvi čaka več, druga polovica pa manj.

Graf 2-2: Vrednost mediane pri posamezni specialistični ambulanti za stanje na dan 1.7.2015

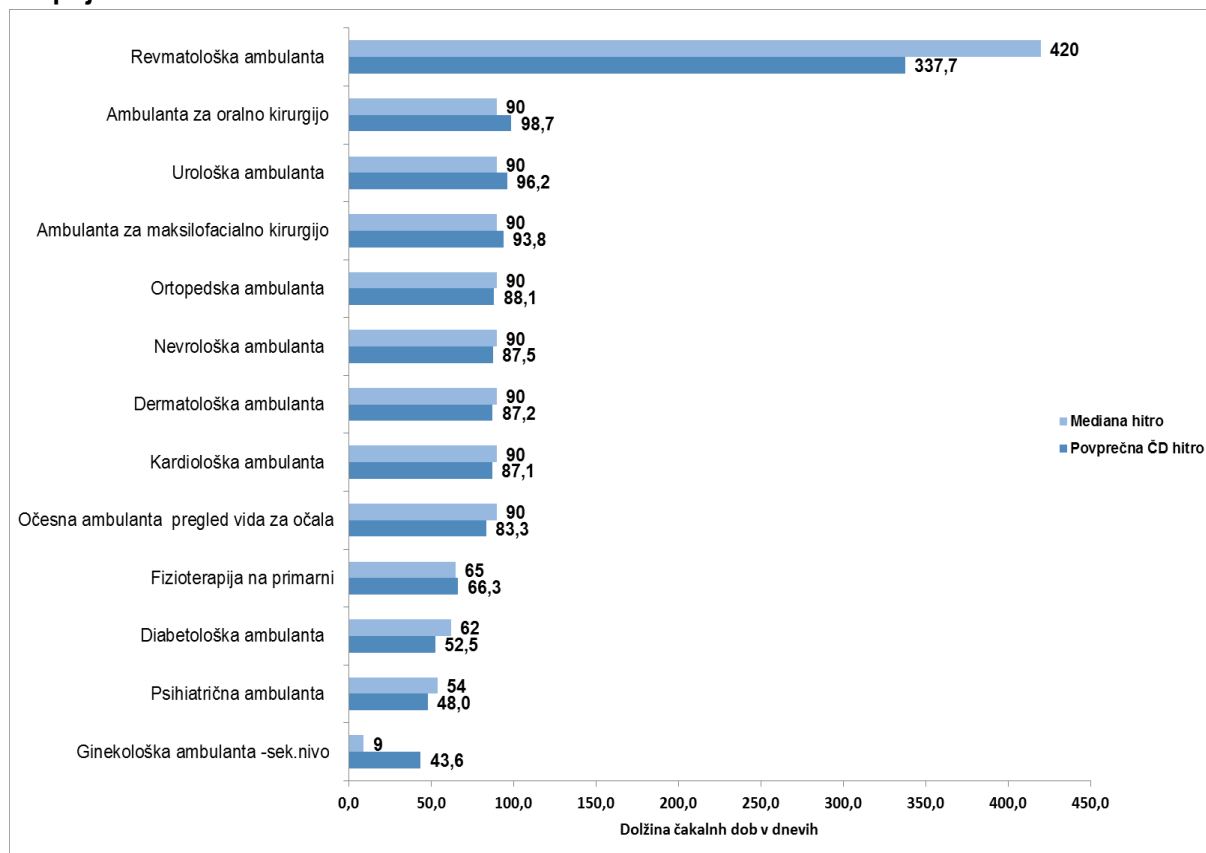


Ambulanta kjer polovica čakajočih ali več čaka nad dopustno mejo je:

- Revmatološka ambulanta, polovica vseh vpisanih v čakalni seznam na prvi pregled čaka 469 dni.

V naslednjih dveh grafih prikazujemo povprečno čakalno dobo v primerjavi z mediano čakalnih dob za posamezno storitev ali ambulanto glede na stopnjo nujnosti. Obe srednji vrednosti sta uteženi glede na število čakajočih pri posamezni storitvi.

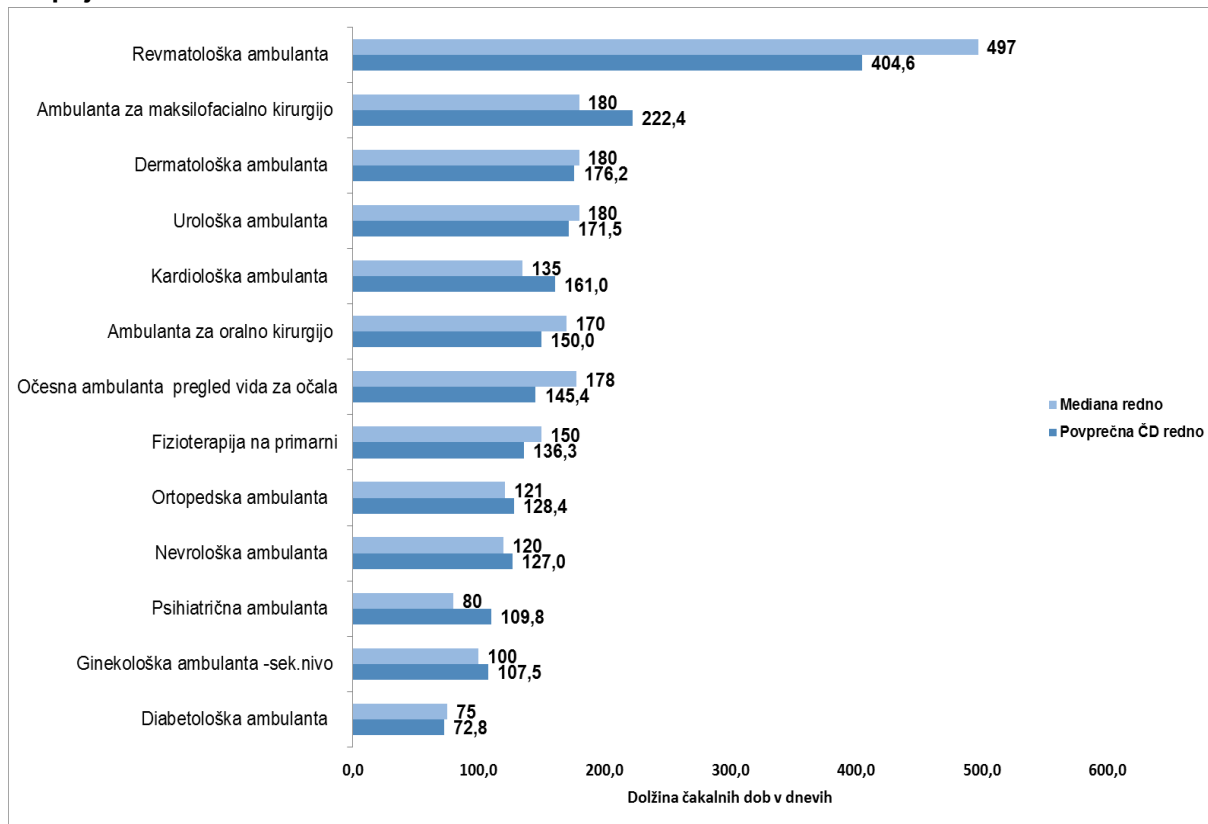
Graf 2-3: Primerjava povprečja in mediane za specialistične ambulante na dan 1.7.2015 – Stopnja HITRO



Ambulante, ki v povprečju presega dopustno mejo čakalnih dob, ki znaša 90 dni je:

- Revmatološka ambulanta, v povprečju se na prvi pregled čaka 338 dni, polovica vseh vpisanih v čakalni seznam čaka 420 dni ali več.
- Ambulanta za oralno kirurgijo, v povprečju se na prvi pregled čaka 99 dni, polovica vseh vpisanih v čakalni seznam čaka 90 dni ali več.
- Urološka ambulanta, v povprečju se na prvi pregled čaka 96 dni, polovica vseh vpisanih v čakalni seznam čaka 90 dni ali več.
- Ambulanta za maksilofacialno kirurgijo, v povprečju se na prvi pregled čaka 94 dni, polovica vseh vpisanih v čakalni seznam čaka 90 dni ali več.

Graf 2-4: Primerjava povprečja in mediane za specialistične ambulante na dan 1.7.2015 – Stopnja REDNO



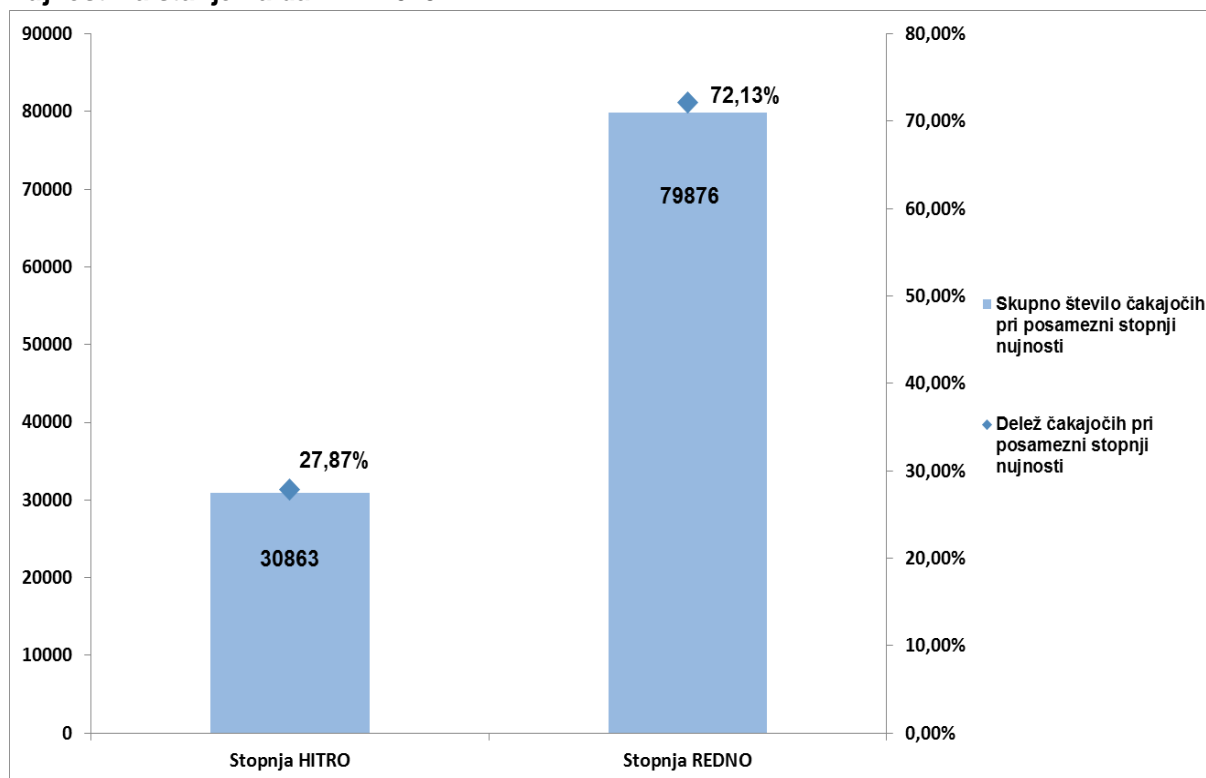
Ambulanti, ki v povprečju presegata dopustno mejo čakalnih dob, ki znaša 180 dni sta:

- Revmatološka ambulanta, v povprečju se na prvi pregled čaka 405 dni, polovica vseh vpisanih v čakalni seznam čaka 497 dni ali več.
- Ambulanta za maksilofacialno kirurgijo, v povprečju se na prvi pregled čaka 222 dni, polovica vseh vpisanih v čakalni seznam čaka 180 dni ali več

2.2. Aktualno stanje – Število čakajočih

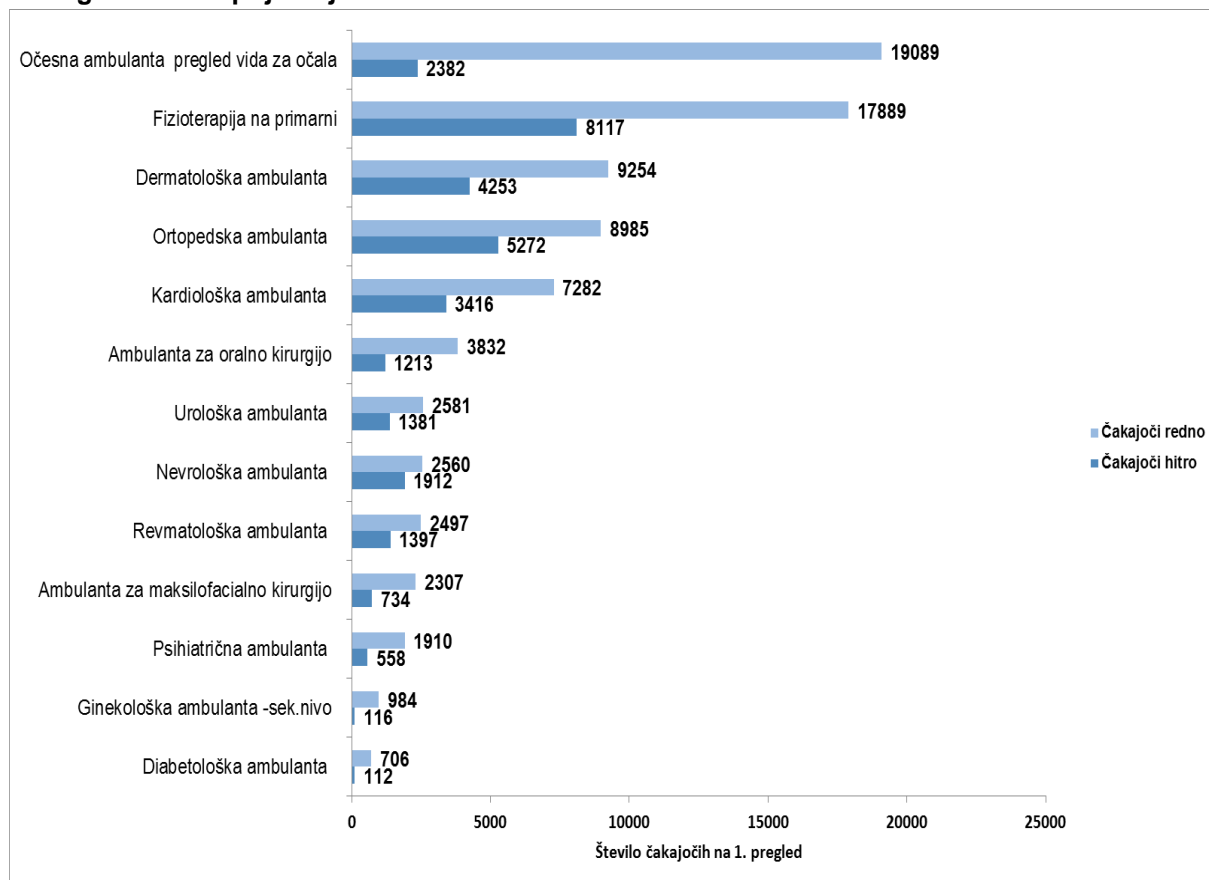
V tem poglavju predstavljamo skupno število čakajočih v primerjalni perspektivi glede na stopnjo nujnosti. Prikazali bomo tudi delež in skupno število čakajočih po posamezni stopnji nujnosti.

Graf 2-5: Delež in skupno število čakajočih pri specialističnih ambulantah glede na stopnjo nujnosti za stanje na dan 1.7.2015



Graf prikazuje delež in število čakajočih na prvi pregled v ambulantah na dan 1.7.2015 glede na stopnjo nujnosti. Največ čakajočih je pri stopnji nujnosti redno (dopustna čakalna doba 180 dni oz. 365 dni za ortopedijo) in sicer 79876 kar predstavlja 72,13% vseh čakajočih. Pri stopnji nujnosti hitro, kjer dopustna čakalna doba znaša 90 dni, pa čaka 30863 oziroma 27,87% vseh čakajočih, ki jih spremljamo pri mesečnem naboru specialističnih ambulant.

Graf 2-6: Skupno število čakajočih po posamezni specialistični ambulanti za stanje na dan 1.7. 2015 glede na stopnjo nujnosti.



Največ čakajočih najdemo pri naslednjih ambulantah:

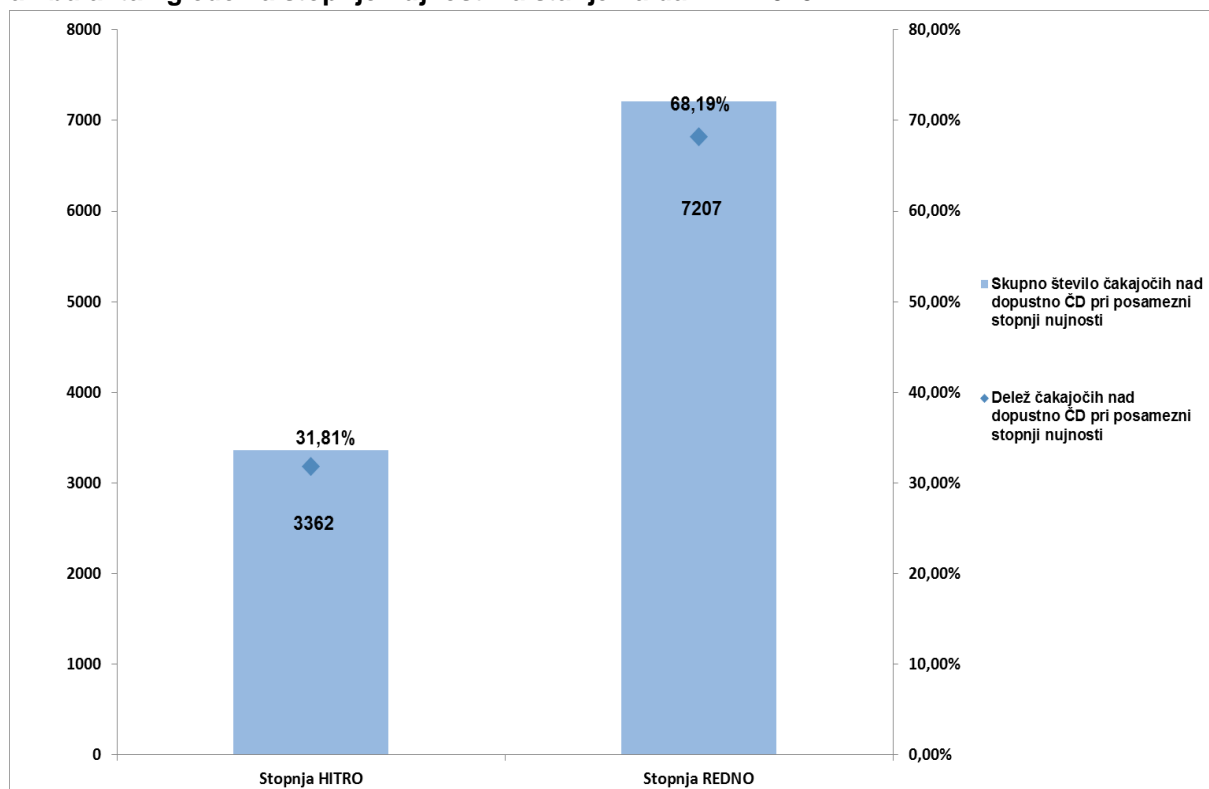
- Očesna ambulanta, število čakajočih pri stopnji redno je 19089, medtem, ko jih pri stopnji hitro čaka 2382.
- Fizioterapija na primarni ravni, število čakajočih pri stopnji redno (kronična stanja) je 17889 medtem, ko jih pri stopnji hitro (akutna stanja) čaka 8117.
- Dermatološka ambulanta, tudi tu najdemo večino čakajočih pri stopnji redno (9254 čakajočih), medtem, ko je pri stopnji hitro vpisanih na seznam 4253 čakajočih.
- Ortopedska ambulanta, pri stopnji redno čaka večina vseh vpisanih v čakalni seznam in sicer 8985 čakajočih, pri stopnji hitro pa je vpisanih 5272 ljudi.
- Kardiološka ambulanta, število čakajočih pri stopnji redno je 7282, medtem, ko jih pri stopnji hitro čaka 3416 čakajočih.
- Ambulanta za oralno kirurgijo, število čakajočih pri stopnji redno je 3832, medtem, ko jih pri stopnji hitro čaka 1213 čakajočih.
- Urološka ambulanta, število čakajočih pri stopnji redno je 2581, medtem, ko jih pri stopnji hitro čaka 1381 čakajočih.

Iz podatkov lahko trdimo, da je večina čakajočih vpisanih v čakalni seznam pod stopnjo nujnosti redno, medtem, ko je pri stopnji nujnosti hitro vpisanih manj ljudi.

2.3. Aktualno stanje – Število čakajočih nad dopustno čakalno dobo

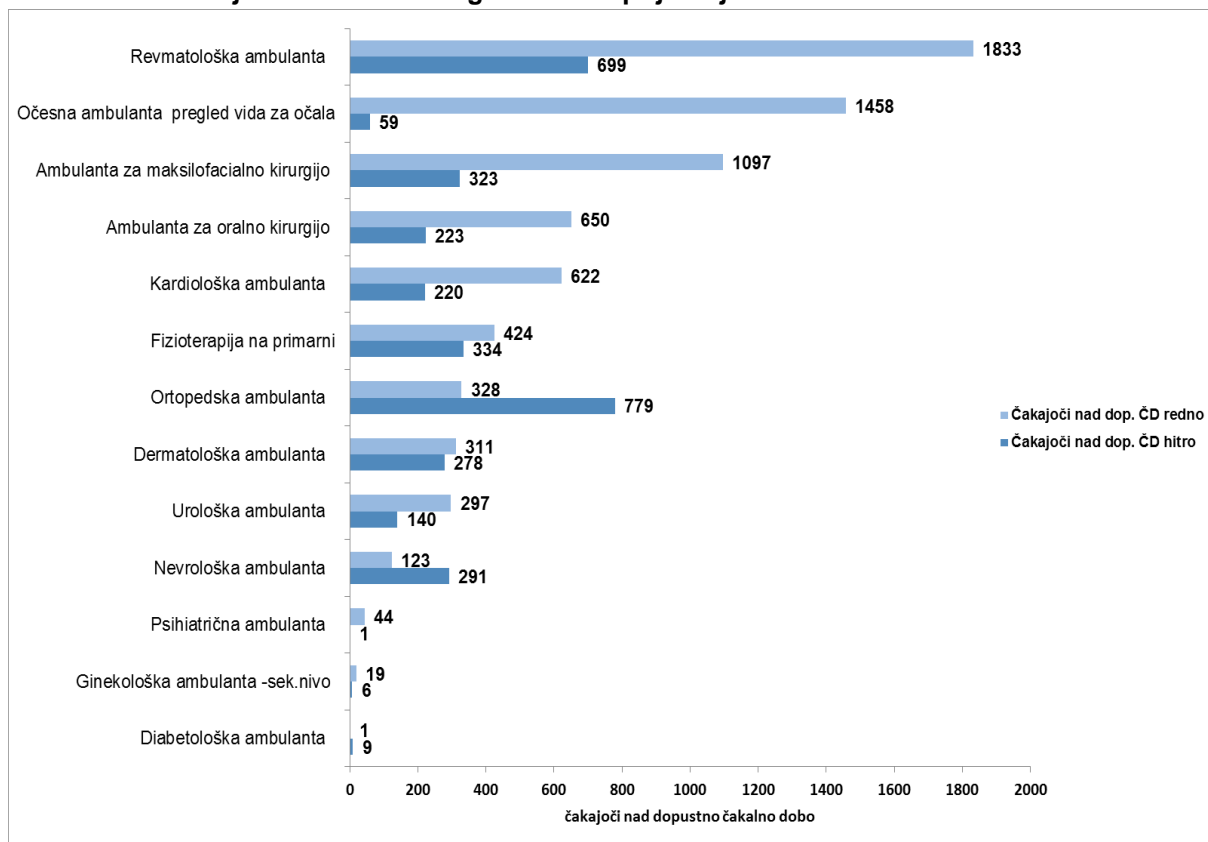
V tem poglavju predstavljamo skupno število čakajočih nad dopustno čakalno dobo v primerjavi glede na stopnjo nujnosti. Prikazali bomo tudi delež in skupno število čakajočih po posamezni stopnji nujnosti.

Graf 2-7: Delež in skupno število čakajočih nad dopustno čakalno dobo pri specialističnih ambulantah glede na stopnjo nujnosti za stanje na dan 1.7.2015



Graf prikazuje delež in število čakajočih nad dopustno čakalno dobo za prvi pregled v ambulantah na dan 1.7.2015 glede na stopnjo nujnosti. Največ čakajočih nad dopustno mejo je pri stopnji nujnosti redno (dopustna čakalna doba 180 dni oz. 365 dni za ortopedijo) in sicer 7207 kar predstavlja 68,19% vseh čakajočih nad dopustno mejo. Pri stopnji nujnosti hitro, kjer dopustna čakalna doba znaša 90 dni, pa nad dopustno mejo čaka 3362 oziroma 31,81% vseh čakajočih nad dopustno čakalno dobo.

Graf 2-8: Skupno število čakajočih nad dopustno čakalno dobo po posamezni specialistični ambulanti za stanje na dan 1.7.2015 glede na stopnjo nujnosti.

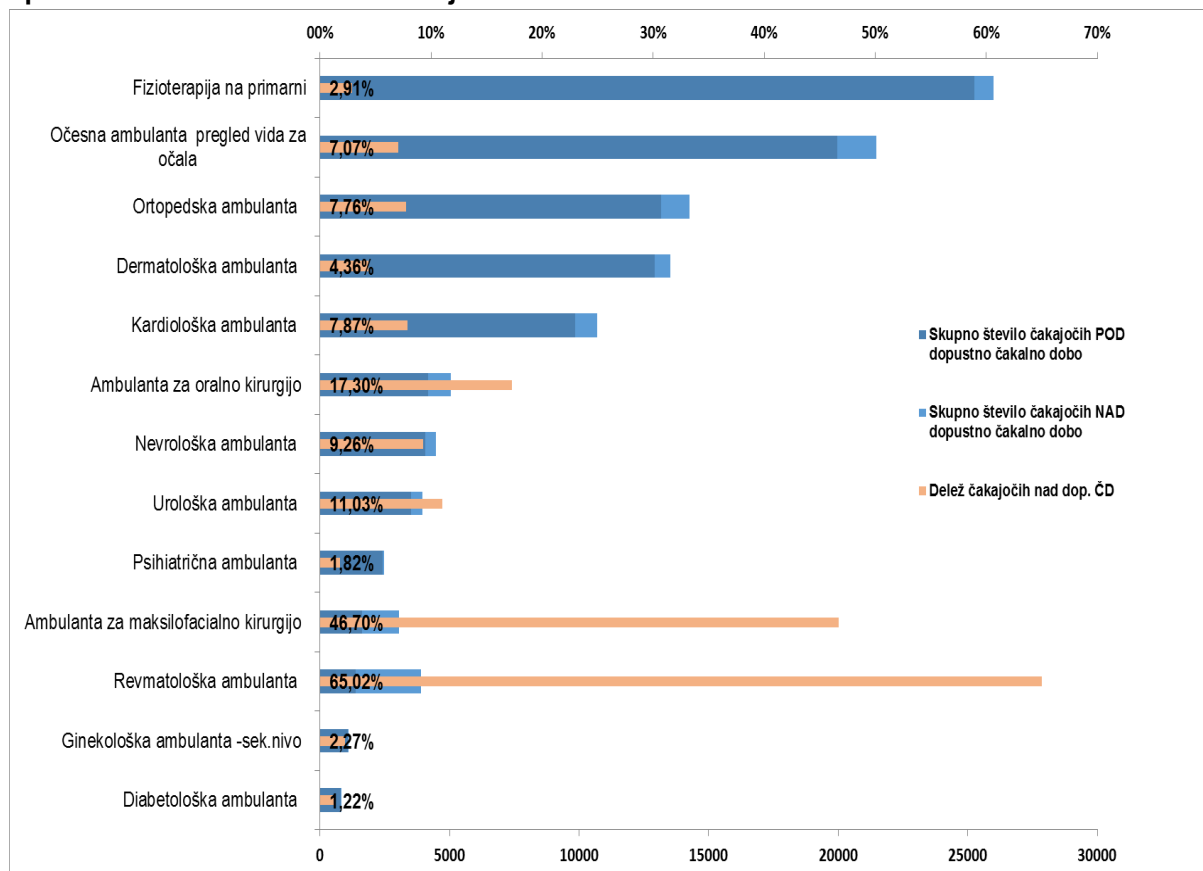


Največ čakajočih nad dopustno čakalno dobo najdemo pri naslednjih ambulantah:

- Revmatološka ambulanta, pri stopnji redno nad dopustno mejo čaka 1833 vpisanih v čakalni seznam, pri stopnji hitro pa več kot 90 dni na prvi pregled čaka 699 pacientov.
- Očesna ambulanta za pregled vida za očala, število čakajočih nad dopustno mejo pri stopnji redno je 1458, pri stopnji hitro pa na prvi pregled več kot 90 dni čaka 59 pacientov.
- Ambulanta za maksilofacialno kirurgijo, število čakajočih nad dopustno mejo pri stopnji redno je 1097, medtem, ko pri stopnji hitro nad 90 dni čaka 323 pacientov.
- Ambulanta za oralno kirurgijo, število čakajočih nad dopustno mejo pri stopnji redno je 650, medtem, ko pri stopnji hitro nad 90 dni čaka 223 pacientov.
- Kardiološka ambulanta, število čakajočih nad dopustno mejo pri stopnji redno je 622, pri stopnji hitro pa na prvi pregled več kot 90 dni čaka 220 pacientov.
- Fizioterapija na primarni ravni, število čakajočih nad dopustno mejo pri stopnji redno (kronična stanja) je 424, medtem, ko pri stopnji hitro (akutna stanja) na prvi pregled več kot 90 dni čaka 334 pacientov.

Pri čakajočih nad dopustno čakalno dobo pa opazimo, da jih veliko čaka tudi pri stopnji nujnosti hitro, njihovo število je pri nevrološki in ortopedski ambulanti celo večje kot pri stopnji nujnosti redno.

Graf 2-9: Čakajoči NAD in POD dopustno ČD in delež čakajočih nad dopustno ČD pri specialističnih ambulantah za stanje na dan 1.7.2015



Graf prikazuje število čakajočih nad in pod dopustno čakalno dobo in delež čakajočih nad dopustno čakalno dobo pri posamezni specialistični ambulanti. Še vedno je največ čakajočih pri fizioterapiji, očesni in ortopedski ambulantah, vendar pa največji delež čakajočih nad dopustno mejo najdemo v revmatološki ambulanti in ambulanti za maksilofacialno kirurgijo, kjer pa je število pacientov, ki čakajo na prvi pregled precej manjše.

3. ZDRAVSTVENE STORITVE – Analiza stanja na dan 1.7.2015

Tabela 3-1: Povprečne čakalne dobe po storitvah na dan 1.7.2015.

Kjer čakalne dobe presegajo dopustno čakalno dobo je to označeno z rdečim odebeljenim tiskom. Povprečje čakalnih dob in števila čakajočih je bilo izračunano kot uteženi delež čakalnih dob in števila čakajočih po obeh stopnjah nujnosti. Minimalne in maksimalne vrednosti po izvajalcih veljajo za stopnji redno, skupno število čakajočih pa predstavlja vsoto vseh čakajočih pri obeh stopnjah nujnosti.

Storitve	Povprečna čakalna doba	Izvajalec z maksimalno čakalno dobo	Izvajalec z minimalno čakalno dobo	Mediana čakalnih dob	Skupno število čakajočih	Skupno število čakajočih nad dopustno čakalno dobo	Delež čakajočih nad dopustno čakalno dobo	Sprememba čakalne dobe glede na pretekli mesec
Posegi in operacije hrbtenice	475,6	UKC Ljubljana - 700 dni	Kirurgija Bitenc d.o.o. - 56 Dni	510	1577	586	37,16%	↓
Operacije krčnih žil	448,8	SB Novo mesto - 643 dni	SB Brežice - 0 dni	465	6714	3981	59,29%	↓
Ortopedska operacija rame (samo terapevtski posegi na rami)	447,8	OB Valdoltra - 720 dni	Arbor Mea d.o.o. - 43 dni	622	800	225	28,13%	↕
Artroplastika kolena	385,2	SB Jesenice - 740 dni	SB Slovenj Gradec - 139 dni	376	3586	503	14,03%	↕
Drugi posegi na perifernem ožilju	370,3	UKC Ljubljana - 480 dni	Mednarodni center Medicor - 0 dni	352	315	206	65,40%	↓
Artroplastika kolka (protetika, endoproteza)	342,4	SB Jesenice - 900 dni	SB Slovenj Gradec - 139 dni	272	3011	365	12,12%	↓
Koronarna angiografija in PTCA	247,6	UKC Maribor - 767 dni	SB Murska Sobota - 0 dni	141	2025	1052	51,95%	↓
Operacije kile-odrasli	240,6	SB Jesenice - 650 dni	SB Brežice - 0 dni	206	2059	690	33,51%	↑
Posegi in operacije v ustih, grlu in žrelu	215,2	UKC Ljubljana - 365 dni	SB Murska Sobota - 84 dni	171	1805	678	37,56%	↑
Posegi na ušesu in mastoidu	201,2	SB Novo mesto - 290 dni	SB Celje - 120 dni	261	322	127	39,44%	↑
Terapevtske artroskopije (kolenske križne vezi, kolena)	188,2	UKC Maribor - 364 dni	SB Brežice - 0 dni	164	1776	69	3,89%	↓
Operacija ščitnice (tudi obččitnice)	186,2	UKC Ljubljana - 266 dni	Onkološki inštitut Ljubljana - 33 dni	231	141	55	39,01%	↑
Artroplastika gležnja	180,0	OB Valdoltra - 180 dni	OB Valdoltra - 180 dni	180	2	0	0,00%	↕
ultrazvok srca	172,8	UKC Maribor - 491 dni	Ultrakardio dr. Siniša Grujić - 0 dni	153	6542	1232	18,83%	↑
Operacije žolčnih kamnov	170,0	UKC Ljubljana - 284 dni	SB Brežice - 0 dni	184	1195	367	30,71%	↑
Posegi in operacije nosu in obnosnih votlin	160,3	SB Jesenice - 365 dni	SB Murska Sobota - 84 dni	146	926	217	23,43%	↑

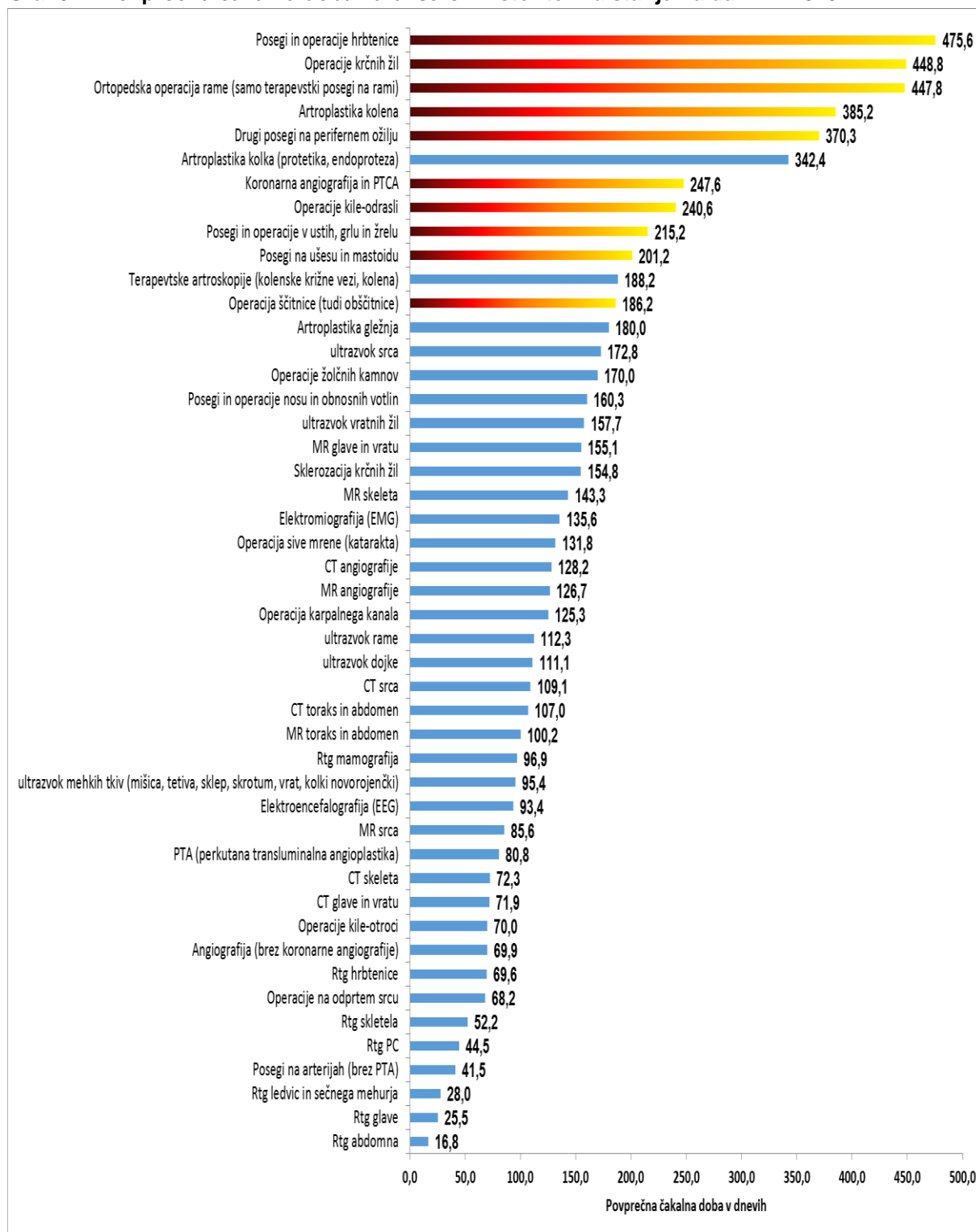
Storitve	Povprečna čakalna doba	Izvajalec z maksimalno čakalno dobo	Izvajalec z minimalno čakalno dobo	Mediana čakalnih dob	Skupno število čakajočih	Skupno število čakajočih nad dopustno čakalno dobo	Delež čakajočih nad dopustno čakalno dobo	Sprememba čakalne dobe glede na pretekli mesec
ultrazvok vratnih žil	157,7	SB Izola - 330 dni	Medicinski center Heliks d.o.o. - 0 dni	155	3728	402	10,78%	↑
MR glave in vratu	155,1	UKC Ljubljana - 254 dni	SB Murska Sobota - 52 dni	147	4184	1327	31,72%	↓
Sklerozacija krčnih žil	154,8	AKD d.o.o. - 180 dni	SB Izola - 30 dni	175	274	3	1,09%	↓
MR skeleta	143,3	UKC Ljubljana - 266 dni	Terme Maribor d.o.o. - 90 dni	120	10605	1869	17,62%	↓
Elektromiografija (EMG)	135,6	SB Slovenj Gradec - 330 dni	Azur, zdravstveni zavod - 90 dni	141	5844	1390	23,79%	↑
Operacija sive mreže (katarakta)	131,8	Očesna ordinacija Irman Žalec - 294 dni	SB Murska Sobota - 20 dni	127	4817	349	7,25%	↓
CT angiografije	128,2	SB Novo mesto - 240 dni	SB Ptuj - 0 dni	122	873	261	29,90%	↑
MR angiografije	126,7	SB Novo mesto - 240 dni	SB Izola - 0 dni	111	213	54	25,35%	↑
Operacija karpalnega kanala	125,3	UKC Ljubljana - 180 dni	SB Brežice - 0 dni	150	1044	269	25,77%	↓
ultrazvok rame	112,3	SB Novo mesto - 210 dni	UKC Maribor - 15 dni	121	984	142	14,43%	↑
ultrazvok dojke	111,1	ZD Slovenske Konjice - 270 dni	Sanabilis d.o.o. - 0 dni	89	2617	434	16,58%	↓
CT srca	109,1	UKC Ljubljana - 129 dni	SB Murska Sobota - 0 dni	113	124	19	15,32%	↑
CT toraks in abdomen	107,0	SB Novo mesto - 240 dni	Radiomed d.o.o. - 10 dni	104	1919	371	19,33%	↑
MR toraks in abdomen	100,2	SB Novo mesto - 240 dni	UKC Ljubljana - 110 dni	88	454	202	44,49%	↓
Rtg mamografija	96,9	ZD Celje - 141 dni	Zdravilišče Rogaška - Zdravstvo d.o.o. - 21 dni	93	2479	182	7,34%	↑
ultrazvok mehkih tkiv (mišica, tetiva, sklep, skrotum, vrat, kolki novorojenčki)	95,4	Sanabilis d.o.o. - 181 dni	Sanomed d.o.o. - 0 dni	90	4772	158	3,31%	↑
Elektroencefalografija (EEG)	93,4	UKC Maribor - 154 dni	SB Celje - 0 dni	117	480	73	15,21%	↓
MR srca	85,6	SB Nova Gorica - 115 dni	SB Izola - 0 dni	90	88	34	38,64%	↓
PTA (perkutana transluminalna angioplastika)	80,8	UKC Maribor - 110 dni	SB Murska Sobota - 0 dni	91	94	2	2,13%	↓

Storitve	Povprečna čakalna doba	Izvajalec z maksimalno čakalno dobo	Izvajalec z minimalno čakalno dobo	Mediana čakalnih dob	Skupno število čakajočih	Skupno število čakajočih nad dopustno čakalno dobo	Delež čakajočih nad dopustno čakalno dobo	Sprememba čakalne dobe glede na pretekli mesec
CT skeleta	72,3	SB Celje - 200 dni	Terme Maribor d.o.o. - 10 dni	70	601	46	7,65%	↓
CT glave in vratu	71,9	SB Ptuj - 180 dni	Terme Maribor d.o.o. - 10 dni	72	1896	38	2,00%	↑
Operacije kile-otroci	70,0	UKC Ljubljana - 92 dni	SB Nova Gorica - 0 dni	90	51	0	0,00%	↑
Angiografija (brez koronarne angiografije)	69,9	Mednarodni center Medicor - 116 dni	SB Nova Gorica - 0 dni	54	130	0	0,00%	↓
Rtg hrbtenice	69,6	SB Ptuj - 180 dni	Onkološki inštitut Ljubljana - 0 dni	38	1713	38	2,22%	↑
Operacije na odprtem srcu	68,2	UKC Maribor - 97 dni	UKC Ljubljana - 15 dni	90	150	6	4,00%	↑
Rtg skeleta	52,2	SB Ptuj - 180 dni	Onkološki inštitut Ljubljana - 0 dni	33	3417	87	2,55%	↑
Rtg PC	44,5	Digitalna Slikovna Diagnostika d.o.o. - 180 Dni	Bolnišnica Sežana - 0 dni	58	757	1	0,13%	↑
Posegi na arterijah (brez PTA)	41,5	SB Slovenj Gradec - 60 dni	SB Nova Gorica - 0 dni	44	53	2	3,77%	↓
Rtg ledvic in sečnega mehurja	28,0	Digitalna Slikovna Diagnostika d.o.o. - 180 Dni	Bolnišnica Sežana - 0 dni	15	184	1	0,54%	↑
Rtg glave	25,5	SB Ptuj - 180 dni	Bolnišnica Sežana - 0 dni	23	211	5	2,37%	↑
Rtg abdomna	16,8	SB Izola - 258 dni	Bolnišnica Sežana - 0 dni	13	149	3	2,01%	↓

3.1. Aktualno stanje – Čakalne dobe

V poglavju predstavljamo povprečne čakalne dobe v tekočem mesecu na ravni zdravstvenih storitev, kjer bomo primerjali povprečja in mediano uteženih čakalnih dob.

Graf 3-1: Povprečna čakalna doba zdravstvenih storitev za stanje na dan 1.7.2015



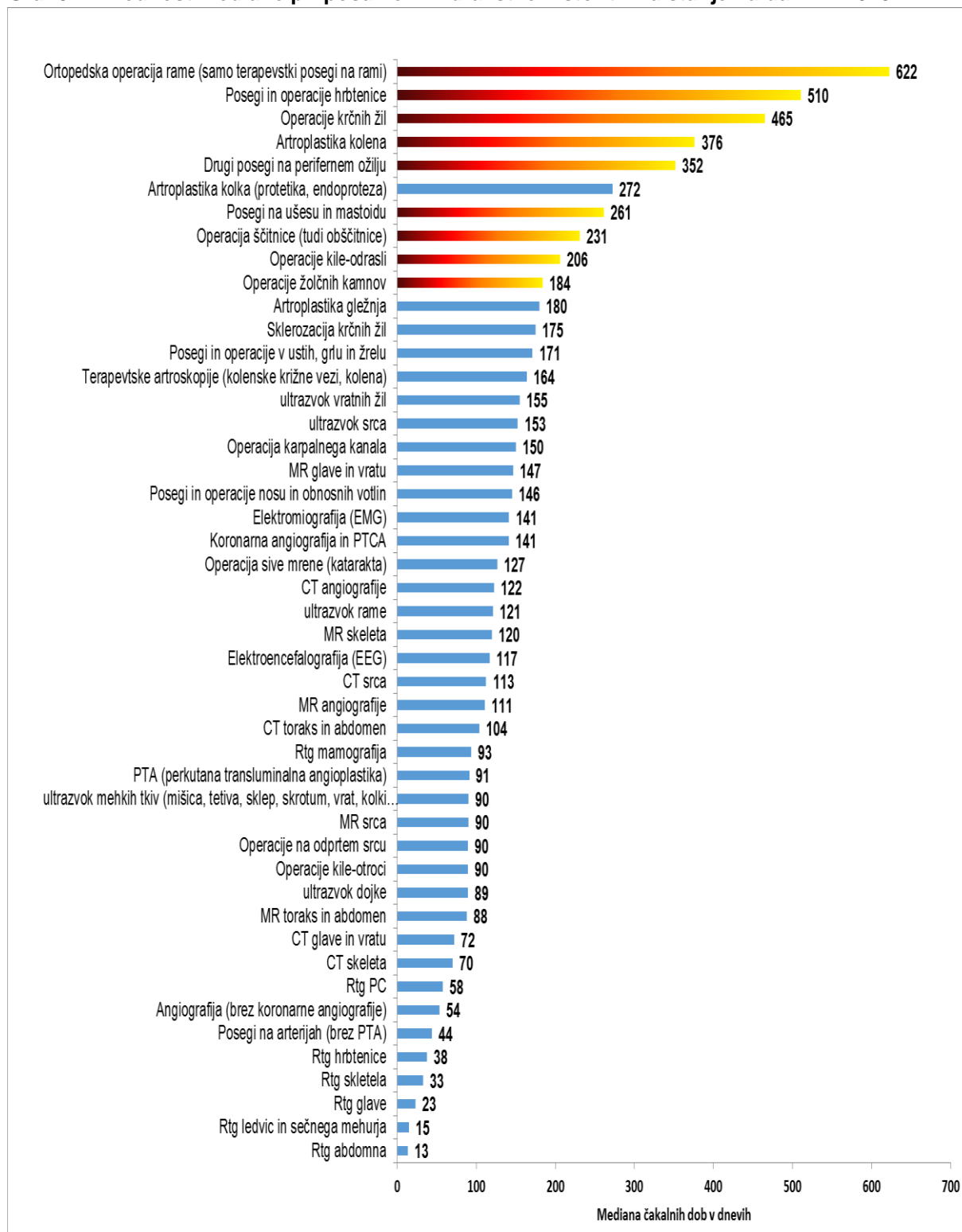
Čakalna doba je izračunana kot uteženi delež čakalnih dob po obeh stopnjah nujnosti.

V grafu so rdeče obarvane tiste storitve, pri katerih je povprečna čakalna doba presegla kritično čakalno dobo 180 dni oz. 12 mesecev v primeru ortopedije. Postavljeno mejo v povprečju presegajo:

- Posegi in operacije hrbtenice v ortopediji s povprečno čakalno dobo 476 dni.
- Operacije krčnih žil s povprečno čakalno dobo 449 dni.
- Ortopedska operacija rame s povprečno čakalno dobo 448 dni.
- Artroplastika kolena s povprečno čakalno dobo 385 dni.
- Drugi posegi na perifernem ožilju s povprečno čakalno dobo 370 dni.
- Koronarna angiografija in PTCA s povprečno čakalno dobo 248 dni.
- Operacije kile pri odraslih s povprečno čakalno dobo 241 dni.
- Posegi in operacije v ustih, grlu in žrelu s povprečno čakalno dobo 215 dni.
- Posegi na ušesu in mastoidu s povprečno čakalno dobo 201 dni.
- Operacija ščitnice s povprečno čakalno dobo 186 dni.

V naslednjem grafu prikazujemo še eno od mer srednjih vrednosti – mediano, ki nam pove, kolikšna je dolžina čakalne dobe, kjer polovica vseh pacientov pri storitvi čaka več, druga polovica pa manj.

Graf 3-2: Vrednost mediane pri posamezni zdravstveni storitvi za stanje na dan 1.7.2015



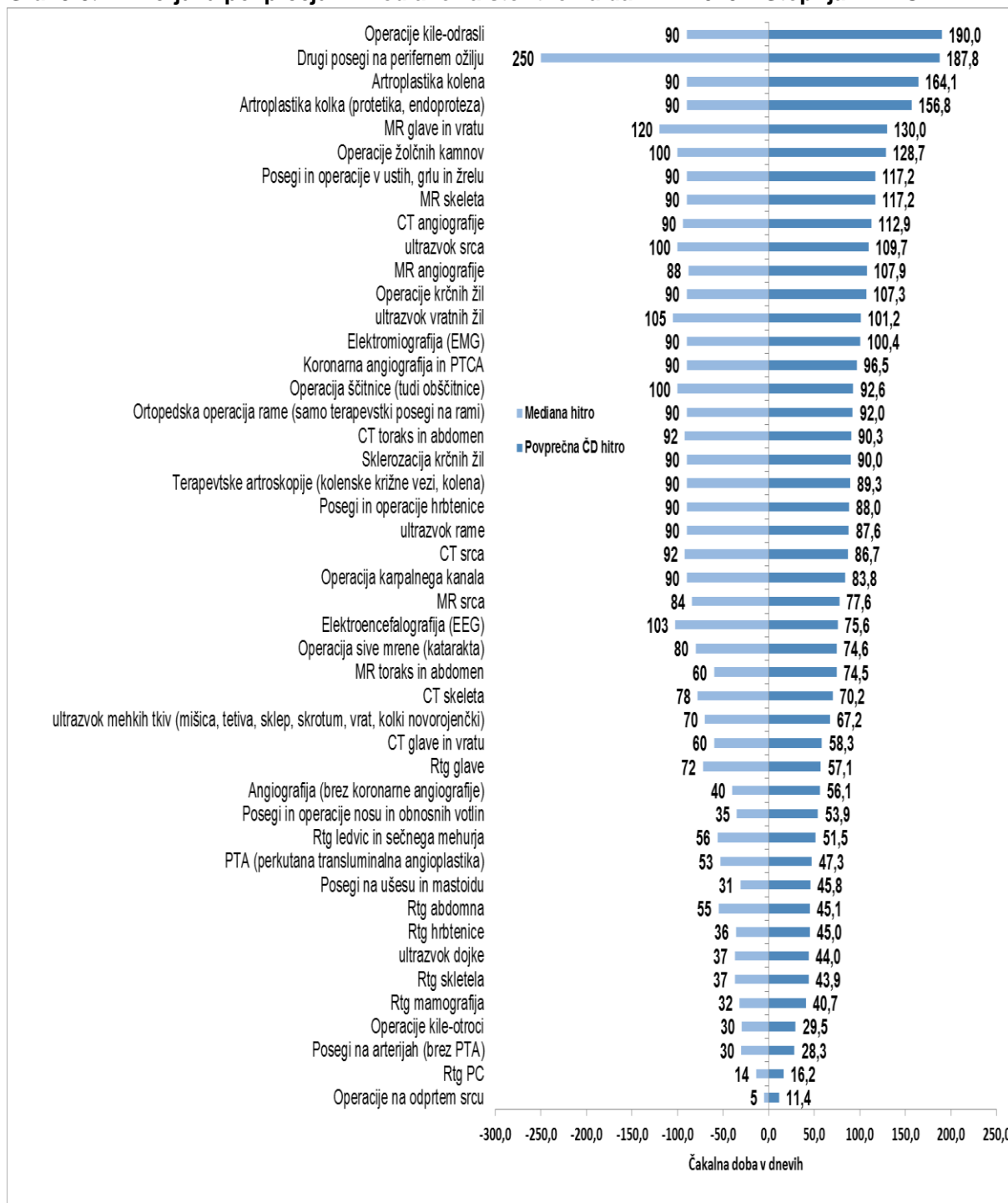
Storitve kjer polovica čakajočih ali več čaka nad dopustno mejo so:

- Ortopedska operacija rame, polovica vseh vpisanih v čakalni seznam čaka 622 dni ali več.
- Posegi in operacije hrbtenice v ortopediji, polovica vseh vpisanih v čakalni seznam čaka 510 dni ali več.

- Operacije krčnih žil, polovica vseh vpisanih v čakalni seznam čaka 465 dni ali več.
- Artroplastika kolena, polovica vseh vpisanih v čakalni seznam čaka 376 dni ali več.
- Drugi posegi na perifernem ožilju, polovica vseh vpisanih v čakalni seznam čaka 352 dni ali več.
- Posegi na ušesu in mastoidu, polovica vseh vpisanih v čakalni seznam čaka 261 dni ali več.
- Operacija ščitnice, polovica vseh vpisanih v čakalni seznam čaka 231 dni ali več.
- Operacije kile pri odraslih, polovica vseh vpisanih v čakalni seznam čaka 206 dni ali več.
- Operacije žolčnih kamnov, polovica vseh vpisanih v čakalni seznam čaka 184 dni ali več.

V naslednjih dveh grafih prikazujemo povprečno čakalno dobo v primerjavi z mediano čakalnih dob za posamezno storitev ali ambulanto glede na stopnjo nujnosti. Obe srednji vrednosti sta uteženi glede na število čakajočih pri posamezni storitvi.

Graf 3-3: Primerjava povprečja in mediane za storitve na dan 1.7.2015 – Stopnja HITRO

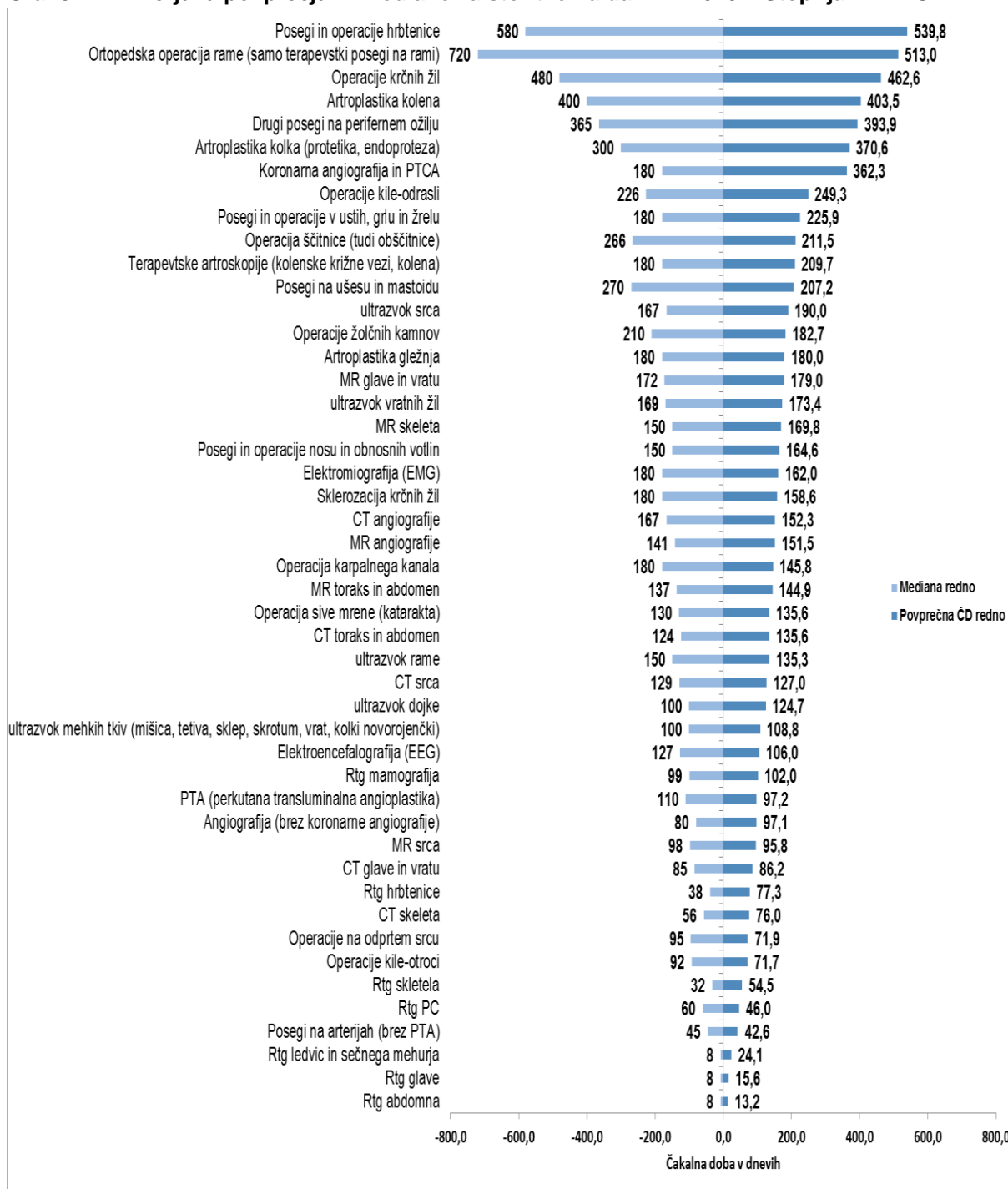


Storitve, ki v povprečju presegajo dopustno mejo čakalnih dob, ki znaša 90 dni so:

- Operacija kile pri odraslih, v povprečju se na storitev čaka 190 dni, polovica vseh vpisanih v čakalni seznam čaka 90 dni ali več.
- Drugi posegi na perifernem ožilju, v povprečju se na storitev čaka 188 dni, polovica vseh vpisanih v čakalni seznam čaka 250 dni ali več.
- Artroplastika kolena, v povprečju se na storitev čaka 164 dni, polovica vseh vpisanih v čakalni seznam čaka 90 dni ali več.

- Artroplastika kolka, v povprečju se na storitev čaka 157 dni, polovica vseh vpisanih v čakalni seznam čaka 90 dni ali več.
- MR glave in vratu, v povprečju se na storitev čaka 130 dni, polovica vseh vpisanih v čakalni seznam čaka 120 dni ali več.
- Operacije žolčnih kamnov, v povprečju se na storitev čaka 129 dni, polovica vseh vpisanih v čakalni seznam čaka 100 dni ali več.
- Posegi in operacije v ustih, grlu in žrelu, v povprečju se na storitev čaka 117 dni, polovica vseh vpisanih v čakalni seznam čaka 90 dni ali več.
- MR skeleta, v povprečju se na storitev čaka 117 dni, polovica vseh vpisanih v čakalni seznam čaka 90 dni ali več.
- CT angiografije, v povprečju se na storitev čaka 113 dni, polovica vseh vpisanih v čakalni seznam čaka 90 dni ali več.
- Ultrazvok srca, v povprečju se na storitev čaka 110 dni, polovica vseh vpisanih v čakalni seznam čaka 100 dni ali več.
- MR angiografije, v povprečju se na storitev čaka 108 dni, polovica vseh vpisanih v čakalni seznam čaka 88 dni ali več.
- Operacije krčnih žil, v povprečju se na storitev čaka 107 dni, polovica vseh vpisanih v čakalni seznam čaka 90 dni ali več.
- Ultrazvok vratnih žil, v povprečju se na storitev čaka 101 dni, polovica vseh vpisanih v čakalni seznam čaka 105 dni ali več.
- Elektromiografija, v povprečju se na storitev čaka 100 dni, polovica vseh vpisanih v čakalni seznam čaka 90 dni ali več.
- Koronarna angiografija in PTCA, v povprečju se na storitev čaka 96 dni, polovica vseh vpisanih v čakalni seznam čaka 90 dni ali več.
- Operacija ščitnice, v povprečju se na storitev čaka 93 dni, polovica vseh vpisanih v čakalni seznam čaka 100 dni ali več.
- Ortopedska operacija rame, v povprečju se na storitev čaka 92 dni, polovica vseh vpisanih v čakalni seznam čaka 90 dni ali več.

Graf 3-4: Primerjava povprečja in mediane za storitve na dan 1.7.2015 – Stopnja REDNO



Storitve, ki v povprečju presegajo dopustno mejo čakalnih dob (180 dni oz. 365 dni na področju ortopedije) so:

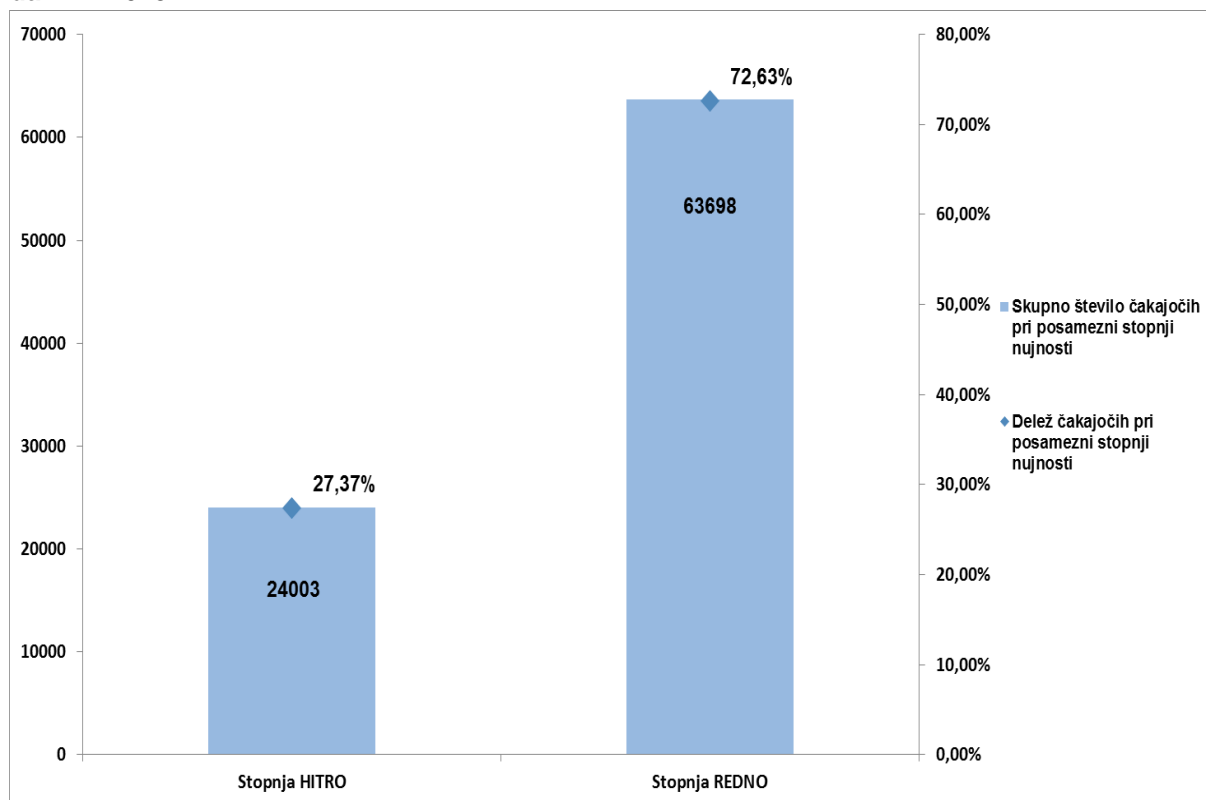
- Posegi in operacije hrbtenice v ortopediji, v povprečju se na storitev čaka 540 dni, polovica vseh vpisanih v čakalni seznam čaka 580 dni ali več.
- Ortopedska operacija rame, v povprečju se na storitev čaka 513 dni, polovica vseh vpisanih v čakalni seznam čaka 720 dni ali več.
- Operacija krčnih žil, v povprečju se na storitev čaka 463 dni, polovica vseh vpisanih v čakalni seznam čaka 480 dni ali več.

- Artroplastika kolena, v povprečju se na storitev čaka 404 dni, polovica vseh vpisanih v čakalni seznam čaka 400 dni ali več.
- Posegi na perifernem ožilju, v povprečju se na storitev čaka 394 dni, polovica vseh vpisanih v čakalni seznam čaka 365 dni ali več.
- Artroplastika kolka, v povprečju se na storitev čaka 371 dni, polovica vseh vpisanih v čakalni seznam čaka 300 dni ali več.
- Koronarna angiografija in PTCA, v povprečju se na storitev čaka 362 dni, polovica vseh vpisanih v čakalni seznam čaka 180 dni ali več.
- Operacije kile pri odraslih, v povprečju se na storitev čaka 249 dni, polovica vseh vpisanih v čakalni seznam čaka 226 dni ali več.
- Posegi in operacije v ustih, grlu in žrelu, v povprečju se na storitev čaka 226 dni, polovica vseh vpisanih v čakalni seznam čaka 180 dni ali več.
- Operacija ščitnice, v povprečju se na storitev čaka 211 dni, polovica vseh vpisanih v čakalni seznam čaka 266 dni ali več.
- Posegi na ušesu in mastoidu, v povprečju se na storitev čaka 207 dni, polovica vseh vpisanih v čakalni seznam čaka 270 dni ali več.
- Ultrazvok srca, v povprečju se na storitev čaka 190 dni, polovica vseh vpisanih v čakalni seznam čaka 167 dni ali več.
- Operacije žolčnih kamnov, v povprečju se na storitev čaka 183 dni, polovica vseh vpisanih v čakalni seznam čaka 210 dni ali več.

3.2. Aktualno stanje – Število čakajočih

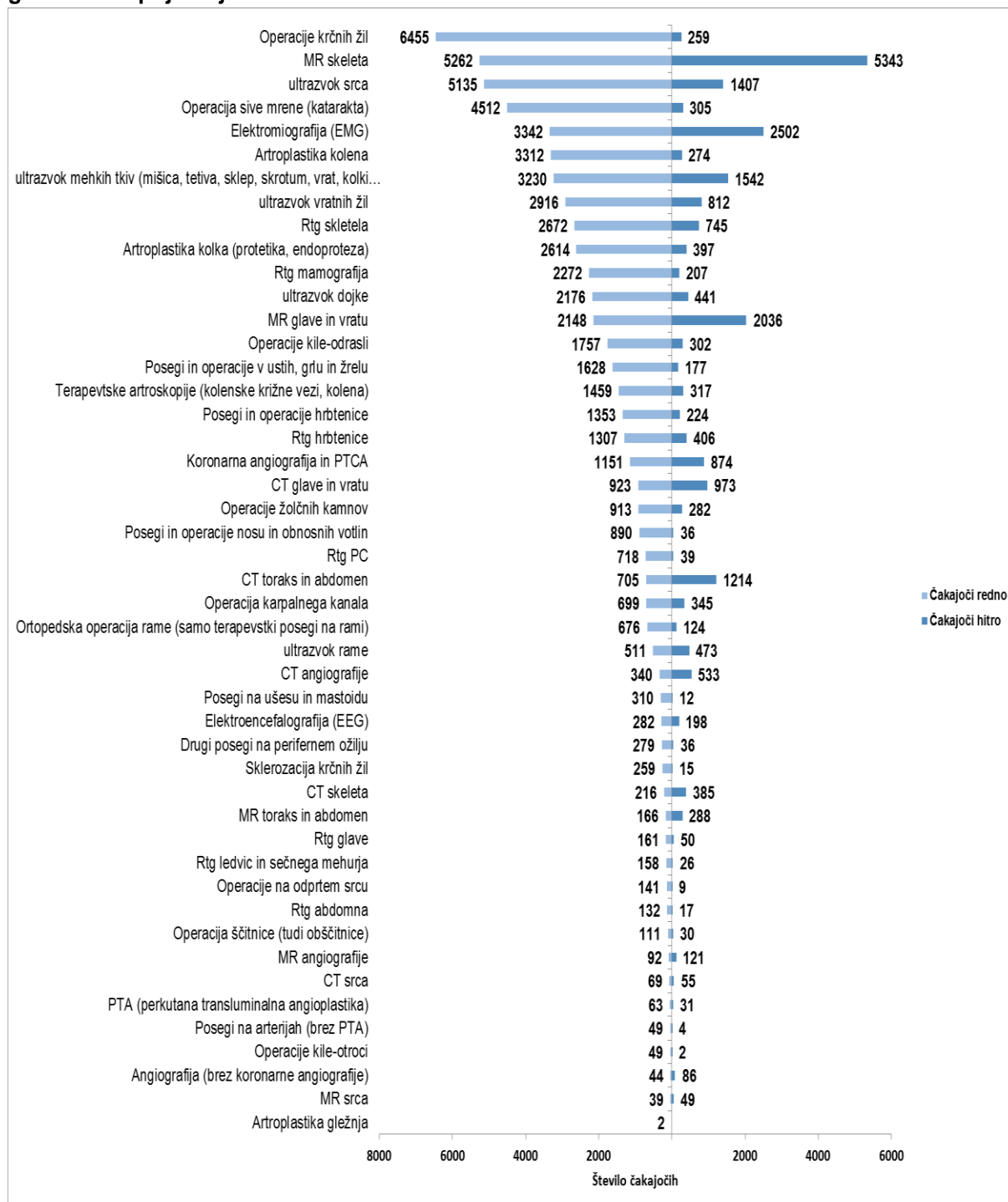
V tem poglavju predstavljamo skupno število čakajočih v primerjalni perspektivi glede na stopnje nujnosti. Prikazali bomo tudi delež in skupno število čakajočih po posamezni stopnji nujnosti.

Graf 3-5: Delež in skupno število čakajočih pri storitvah glede na stopnjo nujnosti za stanje na dan 1.7.2015



Graf prikazuje delež in število čakajočih pri zdravstvenih storitvah na dan 1.7.2015 glede na stopnjo nujnosti. Največ čakajočih je pri stopnji nujnosti redno (dopustna čakalna doba 180 dni oz. 365 dni za ortopedijo) in sicer 63698 kar predstavlja 72,63% vseh čakajočih. Pri stopnji nujnosti hitro, kjer dopustna čakalna doba znaša 90 dni, pa čaka 24003 oziroma 27,37% vseh čakajočih, ki jih spremljamo pri mesečnem naboru zdravstvenih storitev.

Graf 3-6: Skupno število čakajočih po posamezni zdravstveni storitvi za stanje na dan 1.7.2015 glede na stopnjo nujnosti.



Največ čakajočih najdemo pri naslednjih storitvah:

- Operacije krčnih žil, pri stopnji redno čaka večina vseh vpisanih v čakalni seznam in sicer 6455 čakajočih, pri stopnji hitro pa je vpisanih 259 pacientov.
- Magnetna resonanca skeleta, število čakajočih pri stopnji redno je 5262, medtem, ko pri stopnji hitro čaka 5343 pacientov.
- Ultrazvok srca, število čakajočih pri stopnji redno je 5135, medtem, ko pri stopnji hitro čaka 1407 pacientov.

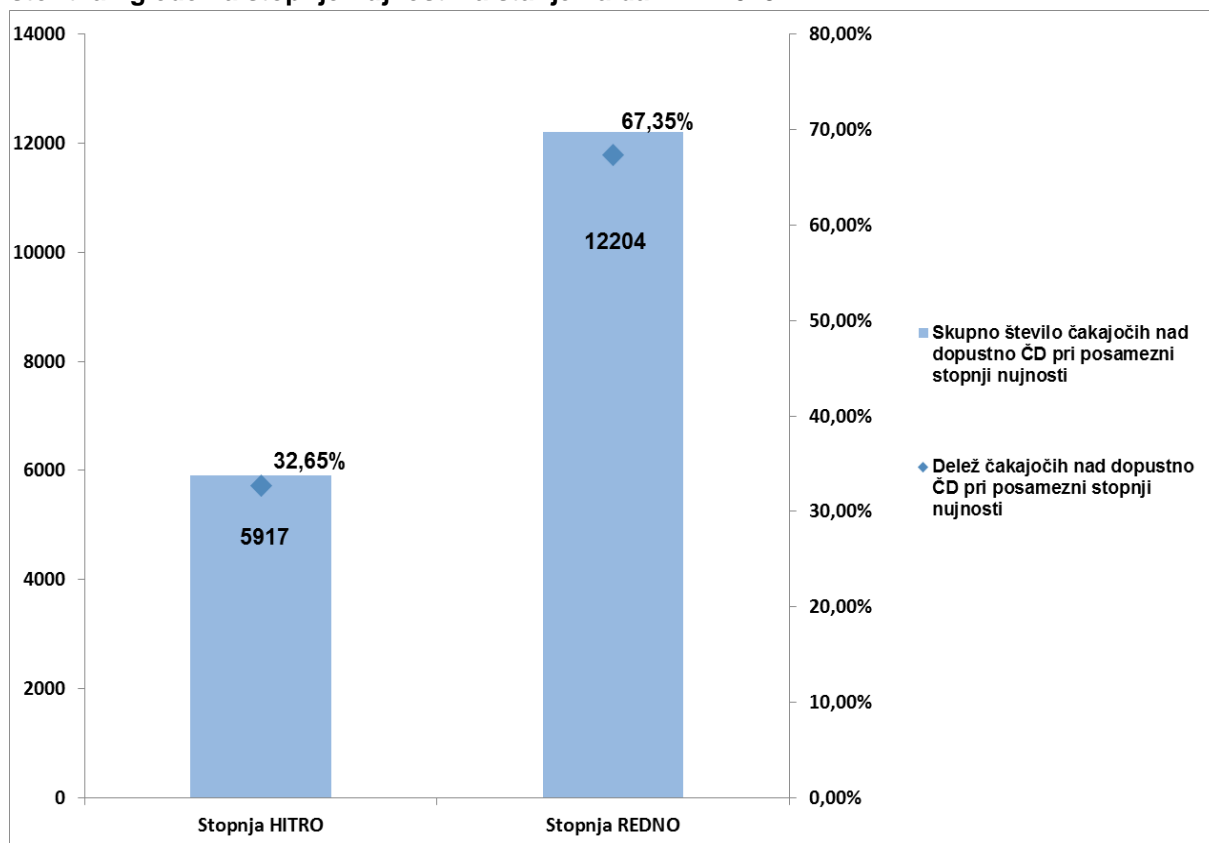
- Operacija sive mreže, število čakajočih pri stopnji redno je 4512, medtem, ko pri stopnji hitro čaka 305 pacientov.
- Elektromiografija, število čakajočih pri stopnji redno je 3342, medtem, ko pri stopnji hitro čaka 2502 pacientov.
- Artroplastika kolena, tudi tu najdemo večino čakajočih pri stopnji redno (3312 čakajočih), medtem, ko je pri stopnji hitro vpisanih na seznam 274 pacientov.
- Ultrazvok mehkih tkiv, število čakajočih pri stopnji redno je 3230, medtem, ko pri stopnji hitro čaka 1542 pacientov.
- Ultrazvok vratnih žil, število čakajočih pri stopnji redno je 2916, medtem, ko pri stopnji hitro čaka 812 pacientov.
- Rtg skeleta, število čakajočih pri stopnji nujnosti redno je 2672, medtem, ko pri stopnji nujnosti hitro na storitev čaka 745 pacientov.
- Artroplastika kolka, število čakajočih pri stopnji redno je 2614, medtem, ko pri stopnji hitro čaka 397 pacientov.

Iz podatkov lahko trdimo, da je več čakajočih vpisanih v čakalni seznam pod stopnjo nujnosti redno, medtem, ko je pri stopnji nujnosti hitro vpisanih manj ljudi, pri nekaterih storitvah jih večina čaka pri stopnji nujnosti redno. So pa tudi izjeme kot so MR skeleta, CT glave in vratu, CT toraks in abdomen, CT angiografije, CT skeleta, MR prsnega koša in abdomna in MR angiografije, in angiografija, kjer pa je število čakajočih pri stopnji nujnosti hitro celo večje kot pri stopnji nujnosti redno.

3.3. Aktualno stanje – Število čakajočih nad dopustno čakalno dobo

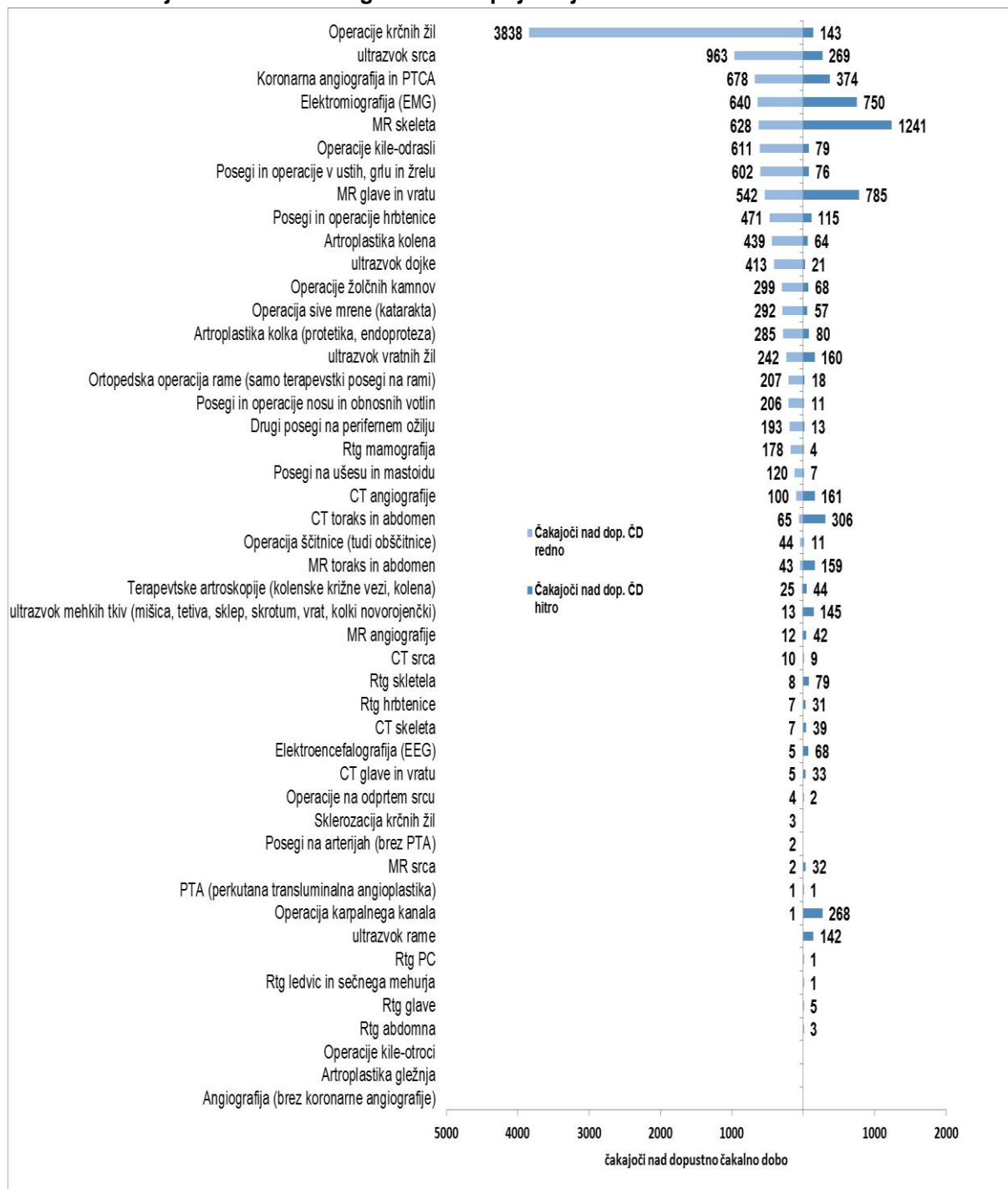
V tem poglavju predstavljamo skupno število čakajočih nad dopustno čakalno dobo v primerjavi glede na stopnjo nujnosti. Prikazali bomo tudi delež in skupno število čakajočih po posamezni stopnji nujnosti.

Graf 3-7: Delež in skupno število čakajočih nad dopustno čakalno dobo pri zdravstvenih storitvah glede na stopnjo nujnosti za stanje na dan 1.7.2015



Graf prikazuje delež in število čakajočih nad dopustno čakalno dobo pri vseh merjenih zdravstvenih storitvah na dan 1.7.2015 glede na stopnjo nujnosti. Največ čakajočih nad dopustno mejo je pri stopnji nujnosti redno (dopustna čakalna doba 180 dni oz. 365 dni za ortopedijo) in sicer 12204 kar predstavlja 67,35% vseh čakajočih nad dopustno mejo. Pri stopnji nujnosti hitro, kjer dopustna čakalna doba znaša 90 dni, pa nad dopustno mejo čaka 5917 oziroma 32,65% vseh čakajočih nad dopustno čakalno dobo.

Graf 3-8: Skupno število čakajočih nad dopustno čakalno dobo po posamezni zdravstveni storitvi za stanje na dan 1.7.2015 glede na stopnjo nujnosti.



Največ čakajočih nad dopustno čakalno dobo najdemo pri naslednjih storitvah:

- Operacije krčnih žil, število čakajočih nad dopustno mejo pri stopnji redno je 3838, medtem, ko pri stopnji hitro več kot 90 dni čaka 143 pacientov.
- Ultrazvok srca, število čakajočih nad dopustno čakalno dobo pri stopnji redno je 963, medtem, ko pri stopnji hitro nad 90 dni čaka 269 pacientov.
- Koronarna angiografija in PTCA, število čakajočih nad dopustno mejo pri stopnji redno je 678, medtem, pri stopnji hitro več kot 90 dni čaka 374 pacientov.

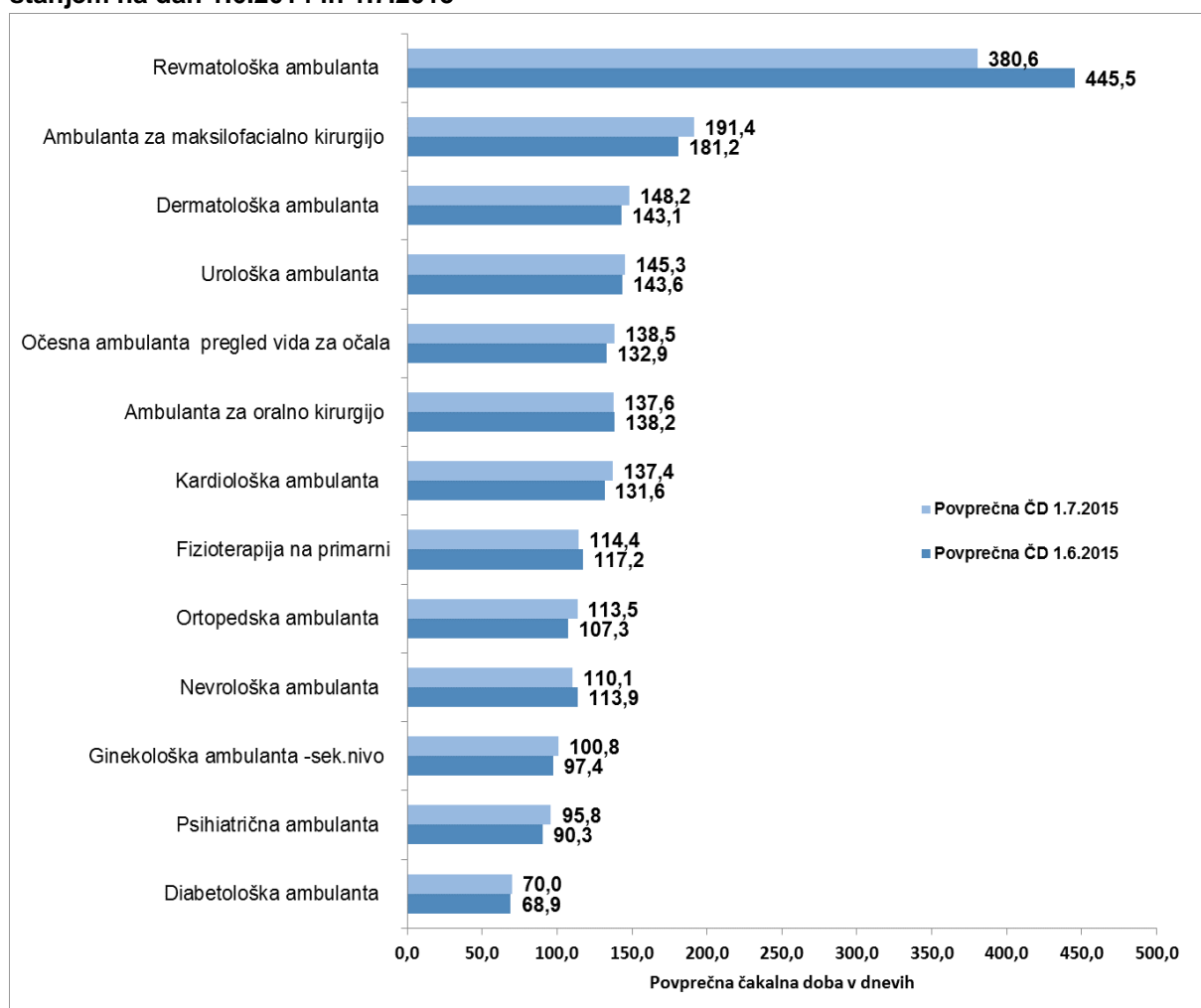
- Elektromiografija, pri stopnji redno nad dopustno mejo čaka 640 vpisanih v čakalni seznam, pri stopnji hitro pa več kot 90 dni čaka 750 pacientov.
- Magnetna resonanca skeleta, število čakajočih nad dopustno čakalno dobo pri stopnji redno je 628, medtem, ko pri stopnji hitro nad 90 dni čaka 1241 pacientov.
- Operacija kile pri odraslih, število čakajočih nad dopustno čakalno dobo pri stopnji redno je 611, medtem, ko pri stopnji hitro nad 90 dni čaka 79 pacientov.
- Posegi in operacije v ustih, grlu in žrelu, število čakajočih nad dopustno čakalno dobo pri stopnji redno je 602, medtem, ko pri stopnji hitro nad 90 dni čaka 76 pacientov.
- Magnetna resonanca glave in vratu, pri stopnji redno nad dopustno mejo čaka 542 vpisanih v čakalni seznam, medtem, ko pri stopnji hitro nad 90 dni čaka 785 pacientov.
- Posegi in operacije hrbtenice v ortopediji, število čakajočih nad dopustno mejo pri stopnji redno je 471, medtem, ko pri stopnji hitro nad 90 dni čaka 115 pacientov.
- Artroplastika kolena, pri stopnji redno nad dopustno mejo čaka 439 vpisanih v čakalni seznam, pri stopnji hitro pa več kot 90 dni čaka 64 pacientov.
- Ultrazvok dojke, pri stopnji redno nad dopustno mejo čaka 413 vpisanih v čakalni seznam, medtem, ko pri stopnji hitro nad 90 dni čaka 21 pacientk.
- Operacije žolčnih kamnov, pri stopnji redno nad dopustno mejo čaka 299 vpisanih v čakalni seznam, pri stopnji hitro pa več kot 90 dni čaka 68 pacientov.
- Operacija sive mreže, pri stopnji redno nad dopustno mejo čaka 292 vpisanih v čakalni seznam, pri stopnji hitro nad 90 dni čaka 57 pacientov.
- Artroplastika kolka, pri stopnji redno nad dopustno mejo čaka 285 vpisanih v čakalni seznam, pri stopnji hitro pa več kot 90 dni čaka 80 pacientov.

Tudi pri čakajočih nad dopustno čakalno dobo lahko trdimo, da jih večina čaka pod stopnjo nujnosti redno, medtem, ko jih pri stopnji nujnosti hitro nad dopustno mejo čaka malo. So pa tudi izjeme, kot so MR skeleta, EMG, MR glave in vratu, CT angiografije, CT toraks in abdomen, CT skeleta, MR toraks in abdomen UZ rame, UZ mehkih tkiv ter operacije karpalnega kanala, kjer pa jih večina nad dopustno mejo čaka pod stopnjo nujnosti hitro.

4. MESEČNA PRIMERJAVA ČAKALNIH DOB IN ŠTEVILA ČAKAJOČIH ZA OBDOBJE OD 1.6.2014 DO 1.7.2015

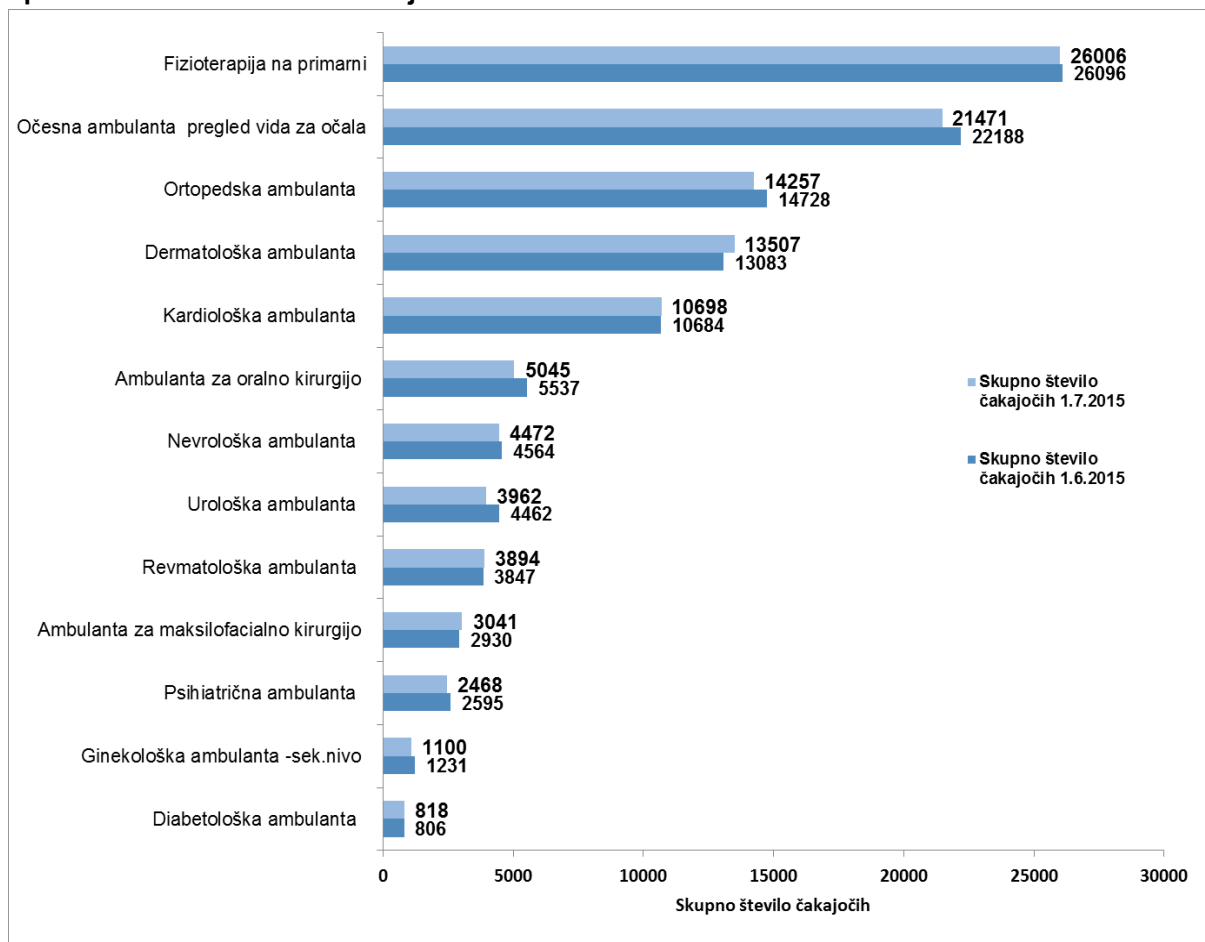
V tem poglavju bomo na kratko prikazali primerjavo vrednosti na področju povprečnih čakalnih dob in skupnega števila čakajočih po specialističnih ambulantah in drugih zdravstvenih storitvah.

Graf 4-1: Mesečna primerjava povprečnih čakalnih dob za izbrane specialistične ambulante s stanjem na dan 1.6.2014 in 1.7.2015



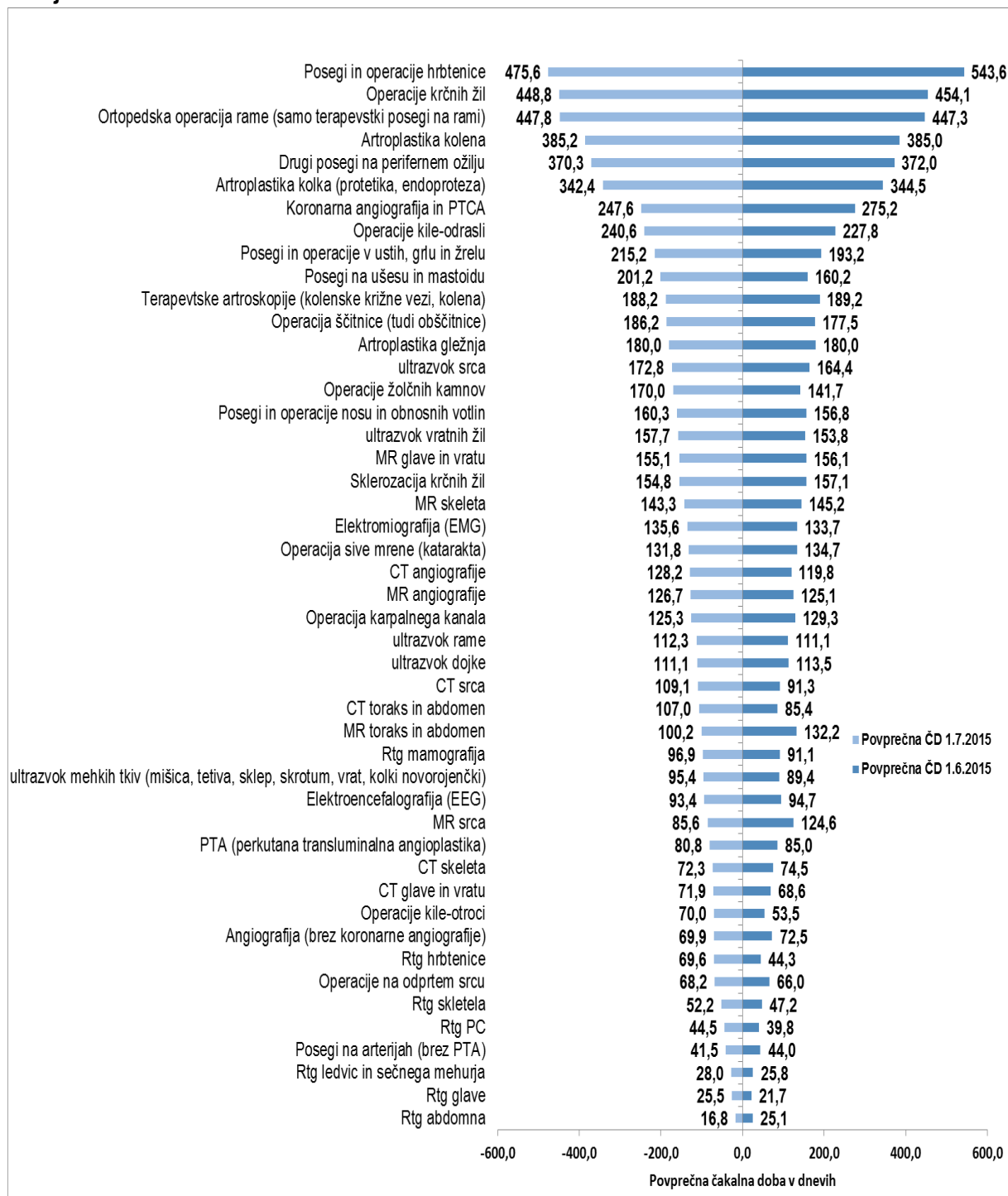
Pri trinajstih specialističnih ambulantah, ki jih mesečno spremljamo na nacionalni ravni, se je pri 9 čakalna doba povečala, pri 3 zmanjšala, pri 1 pa je v primerjavi s preteklim mesecem ostala enaka. V zadnjem mesecu se je tako povprečna čakalna doba na prvi pregled najbolj povečala v ambulanti za maksilofacialno kirurgijo (v povprečju se trenutno na prvi pregled čaka 10 dni več), največje znižanje čakalne dobe pa beležimo v revmatološki ambulanti, kjer se v tem mesecu povprečno na prvi pregled čaka 65 dni manj kot v preteklem mesecu.

Graf 4-2: Mesečna primerjava skupnega števila čakajočih (obe stopnji nujnosti) za izbrane specialistične ambulante s stanjem na dan 1.6.2014 in 1.7.2015



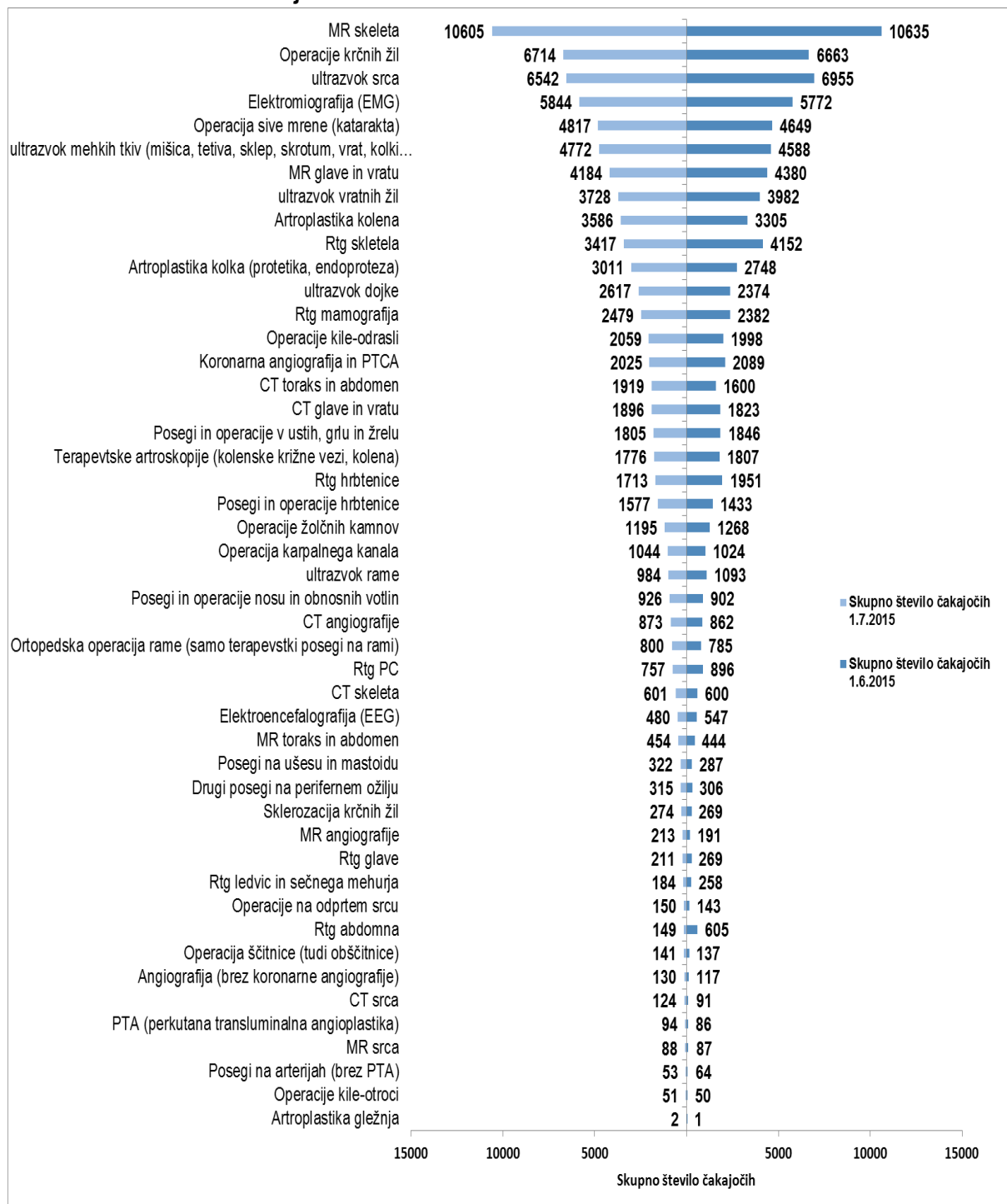
Med trinajstimi specialističnimi ambulantami se je pri 5 skupno število čakajočih v zadnjem mesecu povečalo, pri ostalih 8 pa zmanjšalo. Največjo rast skupnega števila čakajočih smo zabeležili v dermatološki ambulanti, kjer v zadnjem mesecu na prvi pregled po obeh stopnjah nujnosti čaka 424 pacientov več kot v enakem obdobju preteklega meseca. Po drugi strani se je skupno število čakajočih najbolj zmanjšalo v očesni ambulanti, kjer v tem mesecu na prvi pregled čaka 717 pacientov manj kot v enakem obdobju preteklega meseca. **V zadnjem mesecu se je pri vseh opazovanih ambulantah število čakajočih na prvi pregled zmanjšalo za 2012 pacientov.**

Graf 4-3: Mesečna primerjava povprečnih čakalnih dob za izbrane zdravstvene storitve s stanjem na dan 1.6.2014 in 1.7.2015



Pri 47 zdravstvenih storitvah, ki jih na nacionalni ravni spremljamo mesečno, se je pri 24 povprečna čakalna doba v zadnjem mesecu povečala, pri 20 zmanjšala pri 3 storitvah pa je čakalna doba v povprečju ostala enaka kot pretekli mesec. V zadnjem mesecu se je tako povprečna čakalna doba najbolj povečala pri posegih na ušesu in mastoidu (v povprečju se trenutno čaka 41 dni več), največje znižanje čakalne dobe pa beležimo pri posegih in operacijah hrbtenice v ortopediji, kjer se v tem mesecu povprečno čaka 68 dni manj kot v preteklem mesecu.

Graf 4-4: Mesečna primerjava skupnega števila čakajočih (obe stopnji nujnosti) za izbrane zdravstvene storitve s stanjem na dan 1.6.2014 in 1.7.2015



Med 47 zdravstvenimi storitvami se je pri 30 skupno število čakajočih v zadnjem mesecu povečalo, pri 17 pa zmanjšalo. Največjo rast skupnega števila čakajočih smo zabeležili pri CT-ju prsnega koša in trebuha, kjer v zadnjem mesecu po obeh stopnjah nujnosti čaka 319 pacientov več kot v enakem obdobju preteklega meseca. Po drugi strani se je skupno število čakajočih najbolj zmanjšalo pri RTG skeleta, kjer v tem mesecu čaka 735 pacientov manj kot v enakem obdobju preteklega meseca. **V zadnjem mesecu se je tako pri vseh opazovanih zdravstvenih storitvah število čakajočih zmanjšalo za 813 pacientov.**

