

## Spremljanje izvajanja cepljenja proti covid-19 v Sloveniji

Datum objave: 12. 1. 2021

Cepljenje proti covid-19 se je v Sloveniji začelo 27. 12. 2020. Prva pošiljka (9.750 odmerkov) cepiva je bila na voljo za oskrbovance in zaposlene v Domovih starejših občanov (DSO) in za najbolj izpostavljene zdravstvene delavce v bolnišnicah. Naslednji dve pošiljki (30. 12. 2020 – 6.825 odmerkov in 4. 1. 2021 – 16.575 odmerkov) sta bili namenjeni cepljenju zdravstvenih delavcev in sodelavcev v bolnišnicah in zdravstvenih domovih, nekaj pa tudi oskrbovancem in zaposlenim v DSO, ki še niso bili cepljeni.

Na NIJZ spremljamo izvajanje cepljenja proti covid-19 na podlagi podatkov o opravljenih cepljenjih, ki jih izvajalci cepljenja posredujejo v Elektronski register cepljenih oseb in neželenih učinkov po cepljenju (eRCO). Poleg spremljanja cepljenja v državi je eRCO namenjen spremljanju izvajanja cepljenja v državi, ocenjevanju precepljenosti ter zagotavljanju podatkov o cepljenju in podatkov o neželenih učinkih po cepljenju. Po veljavni zakonodaji s področja cepljenja so izvajalci dolžni voditi evidence o opravljenih cepljenjih in s posredovanjem podatkov v eRCO poročati na NIJZ. Nekateri izvajalci cepljenja v eRCO podatkov še ne posredujejo (se vključujejo postopno) oziroma jih posredujejo z zamikom, **zato podatki zbrani v eRCO podcenjujejo dejansko število opravljenih cepljenj proti covid-19 v Sloveniji.**

Več informacij o eRCO je na voljo na: <https://www.nijz.si/sl/elektronski-register-cepljenih-oseb-in-nezelenih-ucinkov-po-cepljenju-erco>

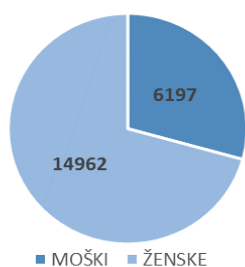
Podatke o številu razdeljenih odmerkov cepiv proti covid-19 zbira Služba za preskrbo s cepivi NIJZ, ki je zadolžena za distribucijo cepiv v Sloveniji.

### Podatki o opravljenih cepljenjih posredovani v eRCO v obdobju 27.12.2020 – 10.1.2021

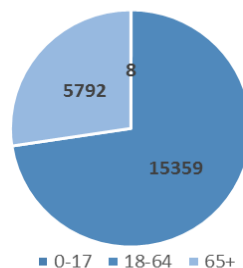
<b>Skupno število cepljenj (cepljenih oseb)</b>	<b>21.159</b>
<b>Število cepljenih oseb/100 prebivalcev*</b>	<b>1,0</b>
<b>Skupno število razdeljenih odmerkov cepiva</b>	<b>33.150</b>

\*upoštevano število prebivalcev z dne 1.7.2020 (H2), vir: Statistični urad RS

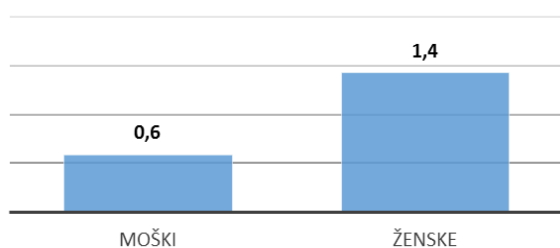
### Cepljene osebe po spolu



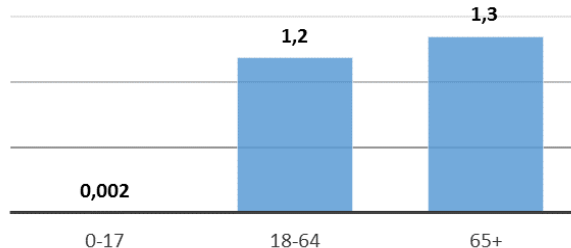
### Cepljene osebe po starostnih skupinah



Število cepljenih/100 prebivalcev

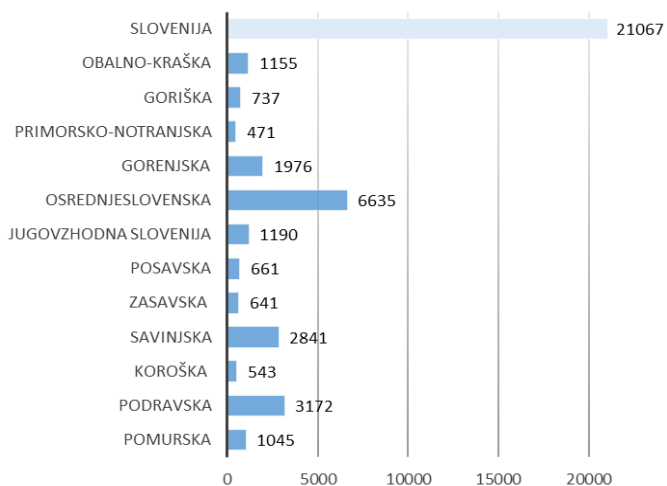


Število cepljenih/100 prebivalcev



### Cepljene osebe po statističnih regijah prebivališča

Število cepljenih



Število cepljenih/100 prebivalcev

